

INFORME QUINCENAL | MINISTERIO DEL INTERIOR

INMIGRACIÓN IRREGULAR 2022

► DATOS ACUMULADOS DEL 1 ENERO AL 31 MARZO



GOBIERNO
DE ESPAÑA

MINISTERIO
DEL INTERIOR

Síguenos en



@interiorgob

TOTAL INMIGRANTES LLEGADOS A ESPAÑA POR VÍA MARÍTIMA Y TERRESTRE

► DATOS ACUMULADOS PROVISIONALES DESDE EL 1 ENERO AL 31 DE MARZO DE 2022 COMPARADOS CON EL MISMO PERÍODO DE 2021



+2.245

+34,7%

TOTAL INMIGRANTES LLEGADOS A ESPAÑA POR VÍA MARÍTIMA


▶ DATOS ACUMULADOS PROVISIONALES DESDE EL 1 ENERO AL 31 DE MARZO DE 2022 COMPARADOS CON EL MISMO PERÍODO DE 2021



+1.467


+24,0%

Número de embarcaciones



INMIGRANTES LLEGADOS A LA PENÍNSULA Y BALEARES POR VÍA MARÍTIMA


▶ **DATOS ACUMULADOS PROVISIONALES** DESDE EL 1 ENERO AL 31 DE MARZO DE 2022 COMPARADOS CON EL MISMO PERÍODO DE 2021



-969

-37,1%

Número de embarcaciones



INMIGRANTES LLEGADOS A CANARIAS POR VÍA MARÍTIMA


▶ DATOS ACUMULADOS PROVISIONALES DESDE EL 1 ENERO AL 31 DE MARZO DE 2022 COMPARADOS CON EL MISMO PERÍODO DE 2021



+2.435


+70,9%

Número de embarcaciones



INMIGRANTES LLEGADOS A CEUTA POR VÍA MARÍTIMA

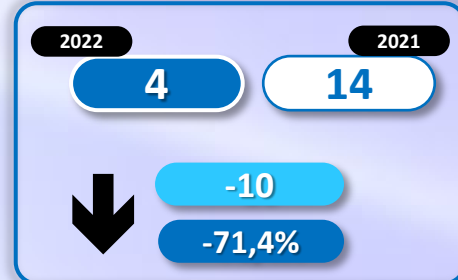
▶ DATOS ACUMULADOS PROVISIONALES DESDE EL 1 ENERO AL 31 DE MARZO DE 2022 COMPARADOS CON EL MISMO PERÍODO DE 2021



-42

-57,5%

Número de embarcaciones



INMIGRANTES LLEGADOS A MELILLA POR VÍA MARÍTIMA

▶ **DATOS ACUMULADOS PROVISIONALES** DESDE EL 1 ENERO AL 31 DE MARZO DE 2022 COMPARADOS CON EL MISMO PERÍODO DE 2021



+43

4.300%

Número de embarcaciones



TOTAL INMIGRANTES LLEGADOS A CEUTA Y MELILLA POR VÍA TERRESTRE

► DATOS ACUMULADOS PROVISIONALES DESDE EL 1 ENERO AL 31 DE MARZO DE 2022 COMPARADOS CON EL MISMO PERÍODO DE 2021



+778

+228,8%

TOTAL INMIGRANTES LLEGADOS A CEUTA POR VÍA TERRESTRE

► DATOS ACUMULADOS PROVISIONALES DESDE EL 1 ENERO AL 31 DE MARZO DE 2022 COMPARADOS CON EL MISMO PERÍODO DE 2021



+96

+89,7

TOTAL INMIGRANTES LLEGADOS A MELILLA POR VÍA TERRESTRE

► DATOS ACUMULADOS PROVISIONALES DESDE EL 1 ENERO AL 31 DE MARZO DE 2022 COMPARADOS CON EL MISMO PERÍODO DE 2021



+682

+292,7%