

INFORME QUINCENAL | MINISTERIO DEL INTERIOR

# INMIGRACIÓN IRREGULAR 2022

► DATOS ACUMULADOS DEL 1 ENERO AL 15 ABRIL



GOBIERNO  
DE ESPAÑA

MINISTERIO  
DEL INTERIOR

## TOTAL INMIGRANTES LLEGADOS A ESPAÑA POR VÍA MARÍTIMA Y TERRESTRE

► DATOS ACUMULADOS PROVISIONALES DESDE EL 1 ENERO AL 15 DE ABRIL DE 2022 COMPARADOS CON EL MISMO PERÍODO DE 2021



**+2.093**

**+29,0%**

## TOTAL INMIGRANTES LLEGADOS A ESPAÑA POR VÍA MARÍTIMA

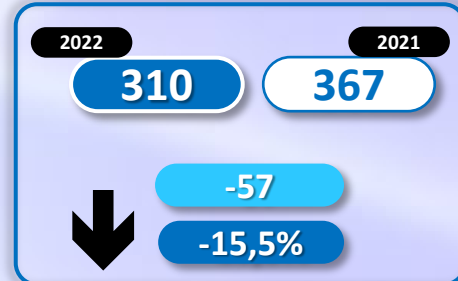
▶ DATOS ACUMULADOS PROVISIONALES DESDE EL 1 ENERO AL 15 DE ABRIL DE 2022 COMPARADOS CON EL MISMO PERÍODO DE 2021



**+1.337**


**+19,6%**

Número de embarcaciones



# INMIGRANTES LLEGADOS A LA PENÍNSULA Y BALEARES POR VÍA MARÍTIMA


▶ DATOS ACUMULADOS PROVISIONALES DESDE EL 1 ENERO AL 15 DE ABRIL DE 2022 COMPARADOS CON EL MISMO PERÍODO DE 2021



**-1.042**

**-37,9%**

Número de embarcaciones



## INMIGRANTES LLEGADOS A CANARIAS POR VÍA MARÍTIMA


▶ DATOS ACUMULADOS PROVISIONALES DESDE EL 1 ENERO AL 15 DE ABRIL DE 2022 COMPARADOS CON EL MISMO PERÍODO DE 2021



**+2.379**


**+59,8%**

Número de embarcaciones



## INMIGRANTES LLEGADOS A CEUTA POR VÍA MARÍTIMA

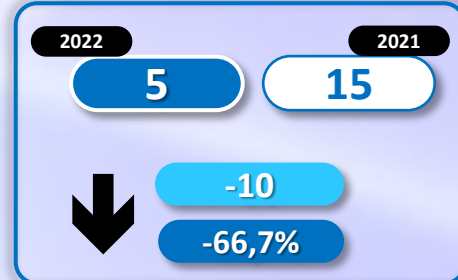
▶ DATOS ACUMULADOS PROVISIONALES DESDE EL 1 ENERO AL 15 DE ABRIL DE 2022 COMPARADOS CON EL MISMO PERÍODO DE 2021



**-43**

**-56,6%**

Número de embarcaciones



## INMIGRANTES LLEGADOS A MELILLA POR VÍA MARÍTIMA

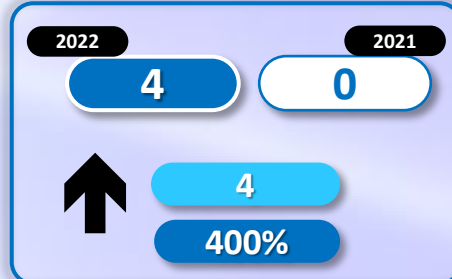
▶ DATOS ACUMULADOS PROVISIONALES DESDE EL 1 ENERO AL 15 DE ABRIL DE 2022 COMPARADOS CON EL MISMO PERÍODO DE 2021



+43

4.300%

Número de embarcaciones



## TOTAL INMIGRANTES LLEGADOS A CEUTA Y MELILLA POR VÍA TERRESTRE

► DATOS ACUMULADOS PROVISIONALES DESDE EL 1 ENERO 15 DE ABRIL DE 2022 COMPARADOS CON EL MISMO PERÍODO DE 2021



+756

+181,7%



## TOTAL INMIGRANTES LLEGADOS A CEUTA POR VÍA TERRESTRE

► DATOS ACUMULADOS PROVISIONALES DESDE EL 1 ENERO AL 15 DE ABRIL DE 2022 COMPARADOS CON EL MISMO PERÍODO DE 2021



+99

+68,8

## TOTAL INMIGRANTES LLEGADOS A MELILLA POR VÍA TERRESTRE

► DATOS ACUMULADOS PROVISIONALES DESDE EL 1 ENERO AL 15 DE ABRIL DE 2022 COMPARADOS CON EL MISMO PERÍODO DE 2021



+657

+241,5%