

INFORME QUINCENAL | MINISTERIO DEL INTERIOR

# INMIGRACIÓN IRREGULAR 2022

► DATOS ACUMULADOS DEL 1 ENERO AL 15 MAYO



GOBIERNO  
DE ESPAÑA

MINISTERIO  
DEL INTERIOR

Síguenos en



@interiorgob

## TOTAL INMIGRANTES LLEGADOS A ESPAÑA POR VÍA MARÍTIMA Y TERRESTRE

► DATOS ACUMULADOS PROVISIONALES DESDE EL 1 ENERO AL 15 DE MAYO DE 2022 COMPARADOS CON EL MISMO PERÍODO DE 2021



**+1.898**

**+19,8%**

## TOTAL INMIGRANTES LLEGADOS A ESPAÑA POR VÍA MARÍTIMA


▶ DATOS ACUMULADOS PROVISIONALES DESDE EL 1 ENERO AL 15 DE MAYO DE 2022 COMPARADOS CON EL MISMO PERÍODO DE 2021



**+1.264**


**+14,2%**

Número de embarcaciones




# INMIGRANTES LLEGADOS A LA PENÍNSULA Y BALEARES POR VÍA MARÍTIMA

▶ DATOS ACUMULADOS PROVISIONALES DESDE EL 1 ENERO AL 15 DE MAYO DE 2022 COMPARADOS CON EL MISMO PERÍODO DE 2021



## Número de embarcaciones



## INMIGRANTES LLEGADOS A CANARIAS POR VÍA MARÍTIMA


▶ DATOS ACUMULADOS PROVISIONALES DESDE EL 1 ENERO AL 15 DE MAYO DE 2022 COMPARADOS CON EL MISMO PERÍODO DE 2021



**+2.624**


**+52,5%**

Número de embarcaciones



## INMIGRANTES LLEGADOS A CEUTA POR VÍA MARÍTIMA

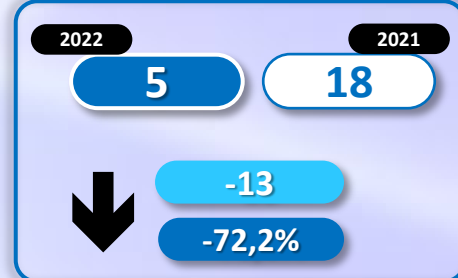
▶ DATOS ACUMULADOS PROVISIONALES DESDE EL 1 ENERO AL 15 DE MAYO DE 2022 COMPARADOS CON EL MISMO PERÍODO DE 2021



**-59**

**-64,1%**

Número de embarcaciones



## INMIGRANTES LLEGADOS A MELILLA POR VÍA MARÍTIMA

▶ DATOS ACUMULADOS PROVISIONALES DESDE EL 1 ENERO AL 15 DE MAYO DE 2022 COMPARADOS CON EL MISMO PERÍODO DE 2021



+58

5.800%

Número de embarcaciones



## TOTAL INMIGRANTES LLEGADOS A CEUTA Y MELILLA POR VÍA TERRESTRE

► DATOS ACUMULADOS PROVISIONALES DESDE EL 1 ENERO 15 DE MAYO DE 2022 COMPARADOS CON EL MISMO PERÍODO DE 2021



+634

+94,9%



## TOTAL INMIGRANTES LLEGADOS A CEUTA POR VÍA TERRESTRE

▶ DATOS ACUMULADOS PROVISIONALES DESDE EL 1 ENERO AL 15 DE MAYO DE 2022 COMPARADOS CON EL MISMO PERÍODO DE 2021



## TOTAL INMIGRANTES LLEGADOS A MELILLA POR VÍA TERRESTRE

▶ DATOS ACUMULADOS PROVISIONALES DESDE EL 1 ENERO AL 15 DE MAYO DE 2022 COMPARADOS CON EL MISMO PERÍODO DE 2021



+663

+232,6%