

INFORME QUINCENAL | MINISTERIO DEL INTERIOR

INMIGRACIÓN IRREGULAR 2022

► DATOS ACUMULADOS DEL 1 ENERO AL 15 AGOSTO



GOBIERNO
DE ESPAÑA

MINISTERIO
DEL INTERIOR

Síguenos en



@interiorgob


TOTAL INMIGRANTES LLEGADOS A ESPAÑA POR VÍA MARÍTIMA Y TERRESTRE

▶ DATOS ACUMULADOS PROVISIONALES DESDE EL 1 ENERO AL 15 DE AGOSTO DE 2022 COMPARADOS CON EL MISMO PERÍODO DE 2021



TOTAL INMIGRANTES LLEGADOS A ESPAÑA POR VÍA MARÍTIMA


▶ DATOS ACUMULADOS PROVISIONALES DESDE EL 1 ENERO AL 15 DE AGOSTO DE 2022 COMPARADOS CON EL MISMO PERÍODO DE 2021



-678


-4,0 %

Número de embarcaciones



INMIGRANTES LLEGADOS A LA PENÍNSULA Y BALEARES POR VÍA MARÍTIMA


▶ DATOS ACUMULADOS PROVISIONALES DESDE EL 1 ENERO AL 15 DE AGOSTO DE 2022 COMPARADOS CON EL MISMO PERÍODO DE 2021



-2.361

-28,6%

Número de embarcaciones



INMIGRANTES LLEGADOS A CANARIAS POR VÍA MARÍTIMA


▶ DATOS ACUMULADOS PROVISIONALES DESDE EL 1 ENERO AL 15 DE AGOSTO DE 2022 COMPARADOS CON EL MISMO PERÍODO DE 2021



+2.125


+25,8%

Número de embarcaciones



INMIGRANTES LLEGADOS A CEUTA POR VÍA MARÍTIMA


▶ DATOS ACUMULADOS PROVISIONALES DESDE EL 1 ENERO AL 15 DE AGOSTO DE 2022 COMPARADOS CON EL MISMO PERÍODO DE 2021



-531

-90,3%

Número de embarcaciones



INMIGRANTES LLEGADOS A MELILLA POR VÍA MARÍTIMA

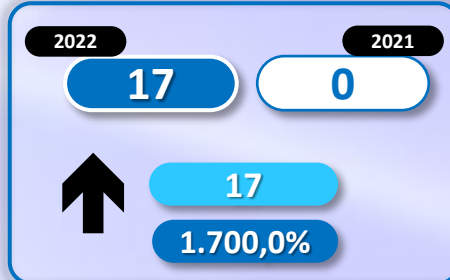
▶ DATOS ACUMULADOS PROVISIONALES DESDE EL 1 ENERO AL 15 DE AGOSTO DE 2022 COMPARADOS CON EL MISMO PERÍODO DE 2021



+89

8.900,0%

Número de embarcaciones



TOTAL INMIGRANTES LLEGADOS A CEUTA Y MELILLA POR VÍA TERRESTRE

► DATOS ACUMULADOS PROVISIONALES DESDE EL 1 ENERO 15 DE AGOSTO DE 2022 COMPARADOS CON EL MISMO PERÍODO DE 2021



+475

+36,7%

TOTAL INMIGRANTES LLEGADOS A CEUTA POR VÍA TERRESTRE

► DATOS ACUMULADOS PROVISIONALES DESDE EL 1 ENERO AL 15 DE AGOSTO DE 2022 COMPARADOS CON EL MISMO PERÍODO DE 2021



+240

+59,9%

TOTAL INMIGRANTES LLEGADOS A MELILLA POR VÍA TERRESTRE

► DATOS ACUMULADOS PROVISIONALES DESDE EL 1 ENERO AL 15 DE AGOSTO DE 2022 COMPARADOS CON EL MISMO PERÍODO DE 2021



+235

+26,3%