

INFORME QUINCENAL | MINISTERIO DEL INTERIOR

INMIGRACIÓN IRREGULAR 2022

► DATOS ACUMULADOS DEL 1 ENERO AL 31 AGOSTO



GOBIERNO
DE ESPAÑA

MINISTERIO
DEL INTERIOR

Síguenos en



@interiorgob


TOTAL INMIGRANTES LLEGADOS A ESPAÑA POR VÍA MARÍTIMA Y TERRESTRE

▶ DATOS ACUMULADOS PROVISIONALES DESDE EL 1 ENERO AL 31 DE AGOSTO DE 2022 COMPARADOS CON EL MISMO PERÍODO DE 2021



TOTAL INMIGRANTES LLEGADOS A ESPAÑA POR VÍA MARÍTIMA


▶ DATOS ACUMULADOS PROVISIONALES DESDE EL 1 ENERO AL 31 DE AGOSTO DE 2022 COMPARADOS CON EL MISMO PERÍODO DE 2021



-2.542


-12,9 %

Número de embarcaciones



INMIGRANTES LLEGADOS A LA PENÍNSULA Y BALEARES POR VÍA MARÍTIMA


▶ DATOS ACUMULADOS PROVISIONALES DESDE EL 1 ENERO AL 31 DE AGOSTO DE 2022 COMPARADOS CON EL MISMO PERÍODO DE 2021



-3.407

-34,89%

Número de embarcaciones



INMIGRANTES LLEGADOS A CANARIAS POR VÍA MARÍTIMA


▶ DATOS ACUMULADOS PROVISIONALES DESDE EL 1 ENERO AL 31 DE AGOSTO DE 2022 COMPARADOS CON EL MISMO PERÍODO DE 2021



+1.382

+14,9%

Número de embarcaciones



INMIGRANTES LLEGADOS A CEUTA POR VÍA MARÍTIMA

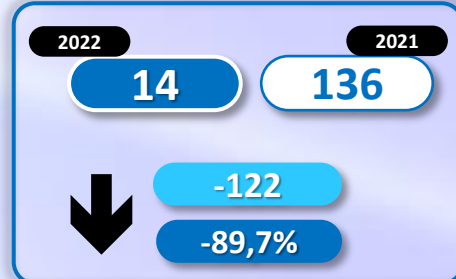
▶ DATOS ACUMULADOS PROVISIONALES DESDE EL 1 ENERO AL 31 DE AGOSTO DE 2022 COMPARADOS CON EL MISMO PERÍODO DE 2021



-622

-90,54%

Número de embarcaciones



INMIGRANTES LLEGADOS A MELILLA POR VÍA MARÍTIMA

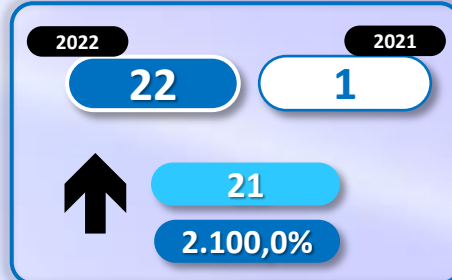
▶ DATOS ACUMULADOS PROVISIONALES DESDE EL 1 ENERO AL 31 DE AGOSTO DE 2022 COMPARADOS CON EL MISMO PERÍODO DE 2021



+105

2.625,0%

Número de embarcaciones



TOTAL INMIGRANTES LLEGADOS A CEUTA Y MELILLA POR VÍA TERRESTRE

▶ DATOS ACUMULADOS PROVISIONALES DESDE EL 1 ENERO 31 DE AGOSTO DE 2022 COMPARADOS CON EL MISMO PERÍODO DE 2021



+371

+25,3%

TOTAL INMIGRANTES LLEGADOS A CEUTA POR VÍA TERRESTRE

► DATOS ACUMULADOS PROVISIONALES DESDE EL 1 ENERO AL 31 DE AGOSTO DE 2022 COMPARADOS CON EL MISMO PERÍODO DE 2021



+214

+43,85%

TOTAL INMIGRANTES LLEGADOS A MELILLA POR VÍA TERRESTRE

► DATOS ACUMULADOS PROVISIONALES DESDE EL 1 ENERO AL 31 DE AGOSTO DE 2022 COMPARADOS CON EL MISMO PERÍODO DE 2021



+157

+16,05%