

INFORME QUINCENAL | MINISTERIO DEL INTERIOR

INMIGRACIÓN IRREGULAR 2022

► DATOS ACUMULADOS DEL 1 ENERO AL 30 DE SEPTIEMBRE




TOTAL INMIGRANTES LLEGADOS A ESPAÑA POR VÍA MARÍTIMA Y TERRESTRE

► DATOS ACUMULADOS PROVISIONALES DESDE EL 1 ENERO AL 30 DE SEPTIEMBRE DE 2022 COMPARADOS CON EL MISMO PERÍODO DE 2021



TOTAL INMIGRANTES LLEGADOS A ESPAÑA POR VÍA MARÍTIMA


► DATOS ACUMULADOS PROVISIONALES DESDE EL 1 ENERO AL 30 DE SEPTIEMBRE DE 2022 COMPARADOS CON EL MISMO PERÍODO DE 2021



-5.908


-21,8 %

Número de embarcaciones



INMIGRANTES LLEGADOS A LA PENÍNSULA Y BALEARES POR VÍA MARÍTIMA


► DATOS ACUMULADOS PROVISIONALES DESDE EL 1 ENERO AL 30 DE SEPTIEMBRE DE 2022 COMPARADOS CON EL MISMO PERÍODO DE 2021



-4.823


-36,2%

Número de embarcaciones



INMIGRANTES LLEGADOS A CANARIAS POR VÍA MARÍTIMA


► DATOS ACUMULADOS PROVISIONALES DESDE EL 1 ENERO AL 30 DE SEPTIEMBRE DE 2022 COMPARADOS CON EL MISMO PERÍODO DE 2021



-612


-4,7%

Número de embarcaciones



INMIGRANTES LLEGADOS A CEUTA POR VÍA MARÍTIMA

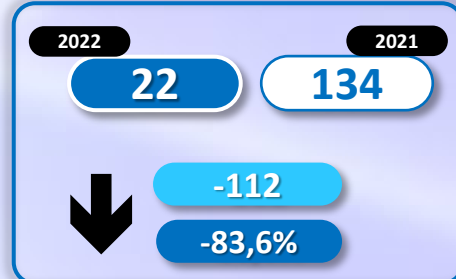
► DATOS ACUMULADOS PROVISIONALES DESDE EL 1 ENERO AL 30 DE SEPTIEMBRE DE 2022 COMPARADOS CON EL MISMO PERÍODO DE 2021



-587

-84,6%

Número de embarcaciones



INMIGRANTES LLEGADOS A MELILLA POR VÍA MARÍTIMA


► DATOS ACUMULADOS PROVISIONALES DESDE EL 1 ENERO AL 30 DE SEPTIEMBRE DE 2022 COMPARADOS CON EL MISMO PERÍODO DE 2021



+114

2.850,0%

Número de embarcaciones



TOTAL INMIGRANTES LLEGADOS A CEUTA Y MELILLA POR VÍA TERRESTRE

► DATOS ACUMULADOS PROVISIONALES DESDE EL 1 ENERO 30 DE SEPTIEMBRE DE 2022 COMPARADOS CON EL MISMO PERÍODO DE 2021



+376

+23,6%

TOTAL INMIGRANTES LLEGADOS A CEUTA POR VÍA TERRESTRE

► DATOS ACUMULADOS PROVISIONALES DESDE EL 1 ENERO AL 30 DE SEPTIEMBRE DE 2022 COMPARADOS CON EL MISMO PERÍODO DE 2021



+243

+42,2%

TOTAL INMIGRANTES LLEGADOS A MELILLA POR VÍA TERRESTRE

► DATOS ACUMULADOS PROVISIONALES DESDE EL 1 ENERO AL 30 DE SEPTIEMBRE DE 2022 COMPARADOS CON EL MISMO PERÍODO DE 2021



+133

+13,1%