

INFORME QUINCENAL | MINISTERIO DEL INTERIOR

INMIGRACIÓN IRREGULAR 2022

► DATOS ACUMULADOS DEL 1 ENERO AL 15 DE OCTUBRE



GOBIERNO
DE ESPAÑA

MINISTERIO
DEL INTERIOR

Síguenos en



@interiorgob


TOTAL INMIGRANTES LLEGADOS A ESPAÑA POR VÍA MARÍTIMA Y TERRESTRE

► DATOS ACUMULADOS PROVISIONALES DESDE EL 1 ENERO AL 15 DE OCTUBRE DE 2022 COMPARADOS CON EL MISMO PERÍODO DE 2021



TOTAL INMIGRANTES LLEGADOS A ESPAÑA POR VÍA MARÍTIMA


▶ DATOS ACUMULADOS PROVISIONALES DESDE EL 1 ENERO AL 15 DE OCTUBRE DE 2022 COMPARADOS CON EL MISMO PERÍODO DE 2021



-7.324


-24,0 %

Número de embarcaciones



INMIGRANTES LLEGADOS A LA PENÍNSULA Y BALEARES POR VÍA MARÍTIMA


► DATOS ACUMULADOS PROVISIONALES DESDE EL 1 ENERO AL 15 DE OCTUBRE DE 2022 COMPARADOS CON EL MISMO PERÍODO DE 2021



-4.931

-33,5%

Número de embarcaciones



INMIGRANTES LLEGADOS A CANARIAS POR VÍA MARÍTIMA


▶ DATOS ACUMULADOS PROVISIONALES DESDE EL 1 ENERO AL 15 DE OCTUBRE DE 2022 COMPARADOS CON EL MISMO PERÍODO DE 2021



-1.956


-13,0%

Número de embarcaciones



INMIGRANTES LLEGADOS A CEUTA POR VÍA MARÍTIMA

▶ DATOS ACUMULADOS PROVISIONALES DESDE EL 1 ENERO AL 15 DE OCTUBRE DE 2022 COMPARADOS CON EL MISMO PERÍODO DE 2021



-547

-83,1%

Número de embarcaciones

2022

24

2021

127



-103

-81,1%

INMIGRANTES LLEGADOS A MELILLA POR VÍA MARÍTIMA

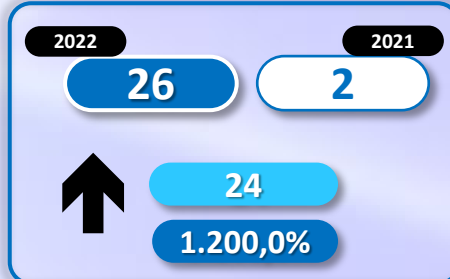
▶ DATOS ACUMULADOS PROVISIONALES DESDE EL 1 ENERO AL 15 DE OCTUBRE DE 2022 COMPARADOS CON EL MISMO PERÍODO DE 2021



+110

1.375,0%

Número de embarcaciones



TOTAL INMIGRANTES LLEGADOS A CEUTA Y MELILLA POR VÍA TERRESTRE

▶ DATOS ACUMULADOS PROVISIONALES DESDE EL 1 ENERO 15 DE OCTUBRE DE 2022 COMPARADOS CON EL MISMO PERÍODO DE 2021



+432

+27,3%

TOTAL INMIGRANTES LLEGADOS A CEUTA POR VÍA TERRESTRE

► DATOS ACUMULADOS PROVISIONALES DESDE EL 1 ENERO AL 15 DE OCTUBRE DE 2022 COMPARADOS CON EL MISMO PERÍODO DE 2021



+303

+54,4%

TOTAL INMIGRANTES LLEGADOS A MELILLA POR VÍA TERRESTRE

► DATOS ACUMULADOS PROVISIONALES DESDE EL 1 ENERO AL 15 DE OCTUBRE DE 2022 COMPARADOS CON EL MISMO PERÍODO DE 2021



+129

+12,6%