

INFORME QUINCENAL | MINISTERIO DEL INTERIOR

# INMIGRACIÓN IRREGULAR 2022

► DATOS ACUMULADOS DEL 1 ENERO AL 15 DE NOVIEMBRE



## TOTAL INMIGRANTES LLEGADOS A ESPAÑA POR VÍA MARÍTIMA Y TERRESTRE

► DATOS ACUMULADOS PROVISIONALES DESDE EL 1 ENERO AL 15 DE NOVIEMBRE DE 2022 COMPARADOS CON EL MISMO PERÍODO DE 2021



## TOTAL INMIGRANTES LLEGADOS A ESPAÑA POR VÍA MARÍTIMA


► DATOS ACUMULADOS PROVISIONALES DESDE EL 1 ENERO AL 15 DE NOVIEMBRE DE 2022 COMPARADOS CON EL MISMO PERÍODO DE 2021



**-7.445**


**-21,7 %**

Número de embarcaciones



## INMIGRANTES LLEGADOS A LA PENÍNSULA Y BALEARES POR VÍA MARÍTIMA


▶ DATOS ACUMULADOS PROVISIONALES DESDE EL 1 ENERO AL 15 DE NOVIEMBRE DE 2022 COMPARADOS CON EL MISMO PERÍODO DE 2021



**-3.891**


**-25,0%**

Número de embarcaciones



## INMIGRANTES LLEGADOS A CANARIAS POR VÍA MARÍTIMA


► DATOS ACUMULADOS PROVISIONALES DESDE EL 1 ENERO AL 15 DE NOVIEMBRE DE 2022 COMPARADOS CON EL MISMO PERÍODO DE 2021



**-3.186**


**-17,6%**

Número de embarcaciones



## INMIGRANTES LLEGADOS A CEUTA POR VÍA MARÍTIMA


► DATOS ACUMULADOS PROVISIONALES DESDE EL 1 ENERO AL 15 DE NOVIEMBRE DE 2022 COMPARADOS CON EL MISMO PERÍODO DE 2021



**-491**

**-80,2%**

Número de embarcaciones



## INMIGRANTES LLEGADOS A MELILLA POR VÍA MARÍTIMA


► DATOS ACUMULADOS PROVISIONALES DESDE EL 1 ENERO AL 15 DE NOVIEMBRE DE 2022 COMPARADOS CON EL MISMO PERÍODO DE 2021



**+123**

**585,7%**

Número de embarcaciones



## TOTAL INMIGRANTES LLEGADOS A CEUTA Y MELILLA POR VÍA TERRESTRE

▶ DATOS ACUMULADOS PROVISIONALES DESDE EL 1 ENERO 15 DE NOVIEMBRE DE 2022 COMPARADOS CON EL MISMO PERÍODO DE 2021



+423

+25,4%



## TOTAL INMIGRANTES LLEGADOS A CEUTA POR VÍA TERRESTRE

► DATOS ACUMULADOS PROVISIONALES DESDE EL 1 ENERO AL 15 DE NOVIEMBRE DE 2022 COMPARADOS CON EL MISMO PERÍODO DE 2021



+305

+49,6%

## TOTAL INMIGRANTES LLEGADOS A MELILLA POR VÍA TERRESTRE

► DATOS ACUMULADOS PROVISIONALES DESDE EL 1 ENERO AL 15 DE NOVIEMBRE DE 2022 COMPARADOS CON EL MISMO PERÍODO DE 2021



+118

+11,2%