

INFORME QUINCENAL | MINISTERIO DEL INTERIOR

INMIGRACIÓN IRREGULAR 2023

► DATOS ACUMULADOS DEL 1 ENERO AL 15 MAYO



GOBIERNO
DE ESPAÑA

MINISTERIO
DEL INTERIOR

TOTAL INMIGRANTES LLEGADOS A ESPAÑA POR VÍA MARÍTIMA Y TERRESTRE

► DATOS ACUMULADOS PROVISIONALES DESDE EL 1 ENERO AL 15 MAYO DE 2023 COMPARADOS CON EL MISMO PERÍODO DE 2022



TOTAL INMIGRANTES LLEGADOS A ESPAÑA POR VÍA MARÍTIMA


▶ DATOS ACUMULADOS PROVISIONALES DESDE EL 1 ENERO AL 15 MAYO DE 2023 COMPARADOS CON EL MISMO PERÍODO DE 2022



-3.224

-31,7%

Número de embarcaciones



INMIGRANTES LLEGADOS A LA PENÍNSULA Y BALEARES POR VÍA MARÍTIMA


► DATOS ACUMULADOS PROVISIONALES DESDE EL 1 ENERO AL 15 MAYO DE 2023 COMPARADOS CON EL MISMO PERÍODO DE 2022



935


38,1%

Número de embarcaciones



INMIGRANTES LLEGADOS A CANARIAS POR VÍA MARÍTIMA


▶ DATOS ACUMULADOS PROVISIONALES DESDE EL 1 ENERO AL 15 MAYO DE 2023 COMPARADOS CON EL MISMO PERÍODO DE 2022



-4.124

-54,1%

Número de embarcaciones



INMIGRANTES LLEGADOS A CEUTA POR VÍA MARÍTIMA

▶ DATOS ACUMULADOS PROVISIONALES DESDE EL 1 ENERO AL 15 MAYO DE 2023 COMPARADOS CON EL MISMO PERÍODO DE 2022



-17

-51,5%

Número de embarcaciones



INMIGRANTES LLEGADOS A MELILLA POR VÍA MARÍTIMA

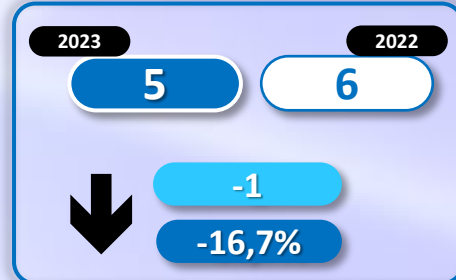
▶ DATOS ACUMULADOS PROVISIONALES DESDE EL 1 ENERO AL 15 MAYO DE 2023 COMPARADOS CON EL MISMO PERÍODO DE 2022



-18

-31,0%

Número de embarcaciones



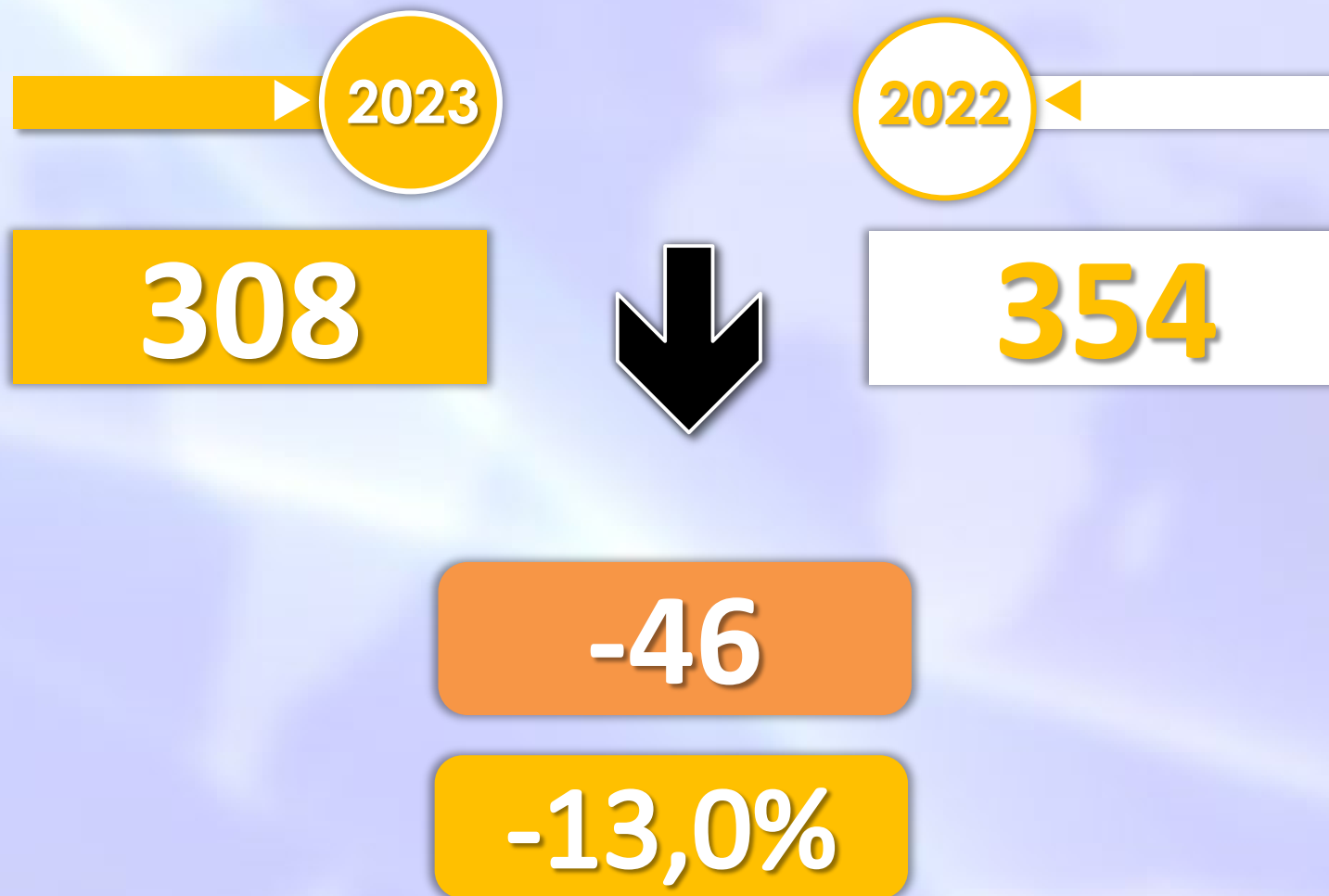
TOTAL INMIGRANTES LLEGADOS A CEUTA Y MELILLA POR VÍA TERRESTRE

▶ DATOS ACUMULADOS PROVISIONALES DESDE EL 1 ENERO AL 15 MAYO DE 2023 COMPARADOS CON EL MISMO PERÍODO DE 2022



TOTAL INMIGRANTES LLEGADOS A CEUTA POR VÍA TERRESTRE

▶ DATOS ACUMULADOS PROVISIONALES DESDE EL 1 ENERO AL 15 MAYO DE 2023 COMPARADOS CON EL MISMO PERÍODO DE 2022



TOTAL INMIGRANTES LLEGADOS A MELILLA POR VÍA TERRESTRE

▶ DATOS ACUMULADOS PROVISIONALES DESDE EL 1 ENERO AL 15 MAYO DE 2023 COMPARADOS CON EL MISMO PERÍODO DE 2022

