

INFORME QUINCENAL | MINISTERIO DEL INTERIOR

INMIGRACIÓN IRREGULAR 2023

► DATOS ACUMULADOS DEL 1 ENERO AL 15 OCTUBRE



GOBIERNO
DE ESPAÑA

MINISTERIO
DEL INTERIOR

TOTAL INMIGRANTES LLEGADOS A ESPAÑA POR VÍA MARÍTIMA Y TERRESTRE

▶ DATOS ACUMULADOS PROVISIONALES DESDE EL 1 ENERO AL 15 OCTUBRE DE 2023 COMPARADOS CON EL MISMO PERÍODO DE 2022



+11.645

+46,3%

TOTAL INMIGRANTES LLEGADOS A ESPAÑA POR VÍA MARÍTIMA


▶ DATOS ACUMULADOS PROVISIONALES DESDE EL 1 ENERO AL 15 OCTUBRE DE 2023 COMPARADOS CON EL MISMO PERÍODO DE 2022



+12.658

+54,7%

Número de embarcaciones



INMIGRANTES LLEGADOS A LA PENÍNSULA Y BALEARES POR VÍA MARÍTIMA


▶ DATOS ACUMULADOS PROVISIONALES DESDE EL 1 ENERO AL 15 OCTUBRE DE 2023 COMPARADOS CON EL MISMO PERÍODO DE 2022



+2.295

+23,4%

Número de embarcaciones



INMIGRANTES LLEGADOS A CANARIAS POR VÍA MARÍTIMA


► DATOS ACUMULADOS PROVISIONALES DESDE EL 1 ENERO AL 15 OCTUBRE DE 2023 COMPARADOS CON EL MISMO PERÍODO DE 2022



+10.415


+79,4%

Número de embarcaciones



INMIGRANTES LLEGADOS A CEUTA POR VÍA MARÍTIMA


▶ DATOS ACUMULADOS PROVISIONALES DESDE EL 1 ENERO AL 15 OCTUBRE DE 2023 COMPARADOS CON EL MISMO PERÍODO DE 2022



-57

-51,4%

Número de embarcaciones



INMIGRANTES LLEGADOS A MELILLA POR VÍA MARÍTIMA


▶ DATOS ACUMULADOS PROVISIONALES DESDE EL 1 ENERO AL 15 OCTUBRE DE 2023 COMPARADOS CON EL MISMO PERÍODO DE 2022



+5

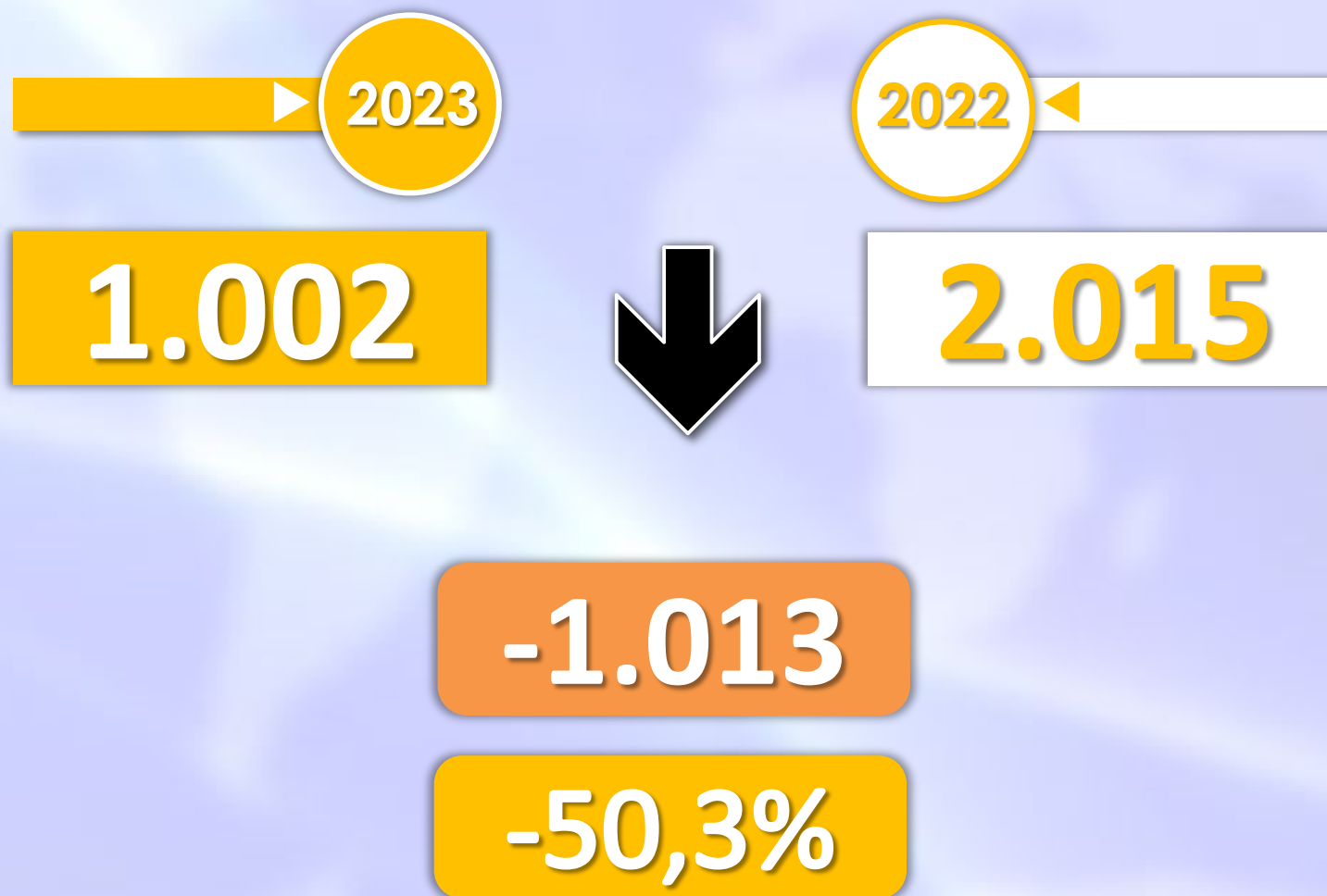
+4,2%

Número de embarcaciones



TOTAL INMIGRANTES LLEGADOS A CEUTA Y MELILLA POR VÍA TERRESTRE

▶ DATOS ACUMULADOS PROVISIONALES DESDE EL 1 ENERO AL 15 OCTUBRE DE 2023 COMPARADOS CON EL MISMO PERÍODO DE 2022



TOTAL INMIGRANTES LLEGADOS A CEUTA POR VÍA TERRESTRE

► DATOS ACUMULADOS PROVISIONALES DESDE EL 1 ENERO AL 15 OCTUBRE DE 2023 COMPARADOS CON EL MISMO PERÍODO DE 2022



+8

+0,9%

TOTAL INMIGRANTES LLEGADOS A MELILLA POR VÍA TERRESTRE

► DATOS ACUMULADOS PROVISIONALES DESDE EL 1 ENERO AL 15 OCTUBRE DE 2023 COMPARADOS CON EL MISMO PERÍODO DE 2022



-1.021

-88,4%