

INFORME QUINCENAL | MINISTERIO DEL INTERIOR

# INMIGRACIÓN IRREGULAR 2023

► DATOS ACUMULADOS DEL 1 ENERO AL 31 OCTUBRE



GOBIERNO  
DE ESPAÑA

MINISTERIO  
DEL INTERIOR

# TOTAL INMIGRANTES LLEGADOS A ESPAÑA POR VÍA MARÍTIMA Y TERRESTRE

► DATOS ACUMULADOS PROVISIONALES DESDE EL 1 ENERO AL 31 OCTUBRE DE 2023 COMPARADOS CON EL MISMO PERÍODO DE 2022



**+16.208**

**+57,5%**

## TOTAL INMIGRANTES LLEGADOS A ESPAÑA POR VÍA MARÍTIMA


▶ DATOS ACUMULADOS PROVISIONALES DESDE EL 1 ENERO AL 31 OCTUBRE DE 2023 COMPARADOS CON EL MISMO PERÍODO DE 2022



**+17.161**

**+65,7%**

Número de embarcaciones



## INMIGRANTES LLEGADOS A LA PENÍNSULA Y BALEARES POR VÍA MARÍTIMA


▶ DATOS ACUMULADOS PROVISIONALES DESDE EL 1 ENERO AL 31 OCTUBRE DE 2023 COMPARADOS CON EL MISMO PERÍODO DE 2022



**+1.066**

**+9,4%**

Número de embarcaciones



## INMIGRANTES LLEGADOS A CANARIAS POR VÍA MARÍTIMA


▶ DATOS ACUMULADOS PROVISIONALES DESDE EL 1 ENERO AL 31 OCTUBRE DE 2023 COMPARADOS CON EL MISMO PERÍODO DE 2022



**+16.164**


**+111,2%**

Número de embarcaciones



## INMIGRANTES LLEGADOS A CEUTA POR VÍA MARÍTIMA


▶ DATOS ACUMULADOS PROVISIONALES DESDE EL 1 ENERO AL 31 OCTUBRE DE 2023 COMPARADOS CON EL MISMO PERÍODO DE 2022



**-58**

**-49,2%**

Número de embarcaciones



## INMIGRANTES LLEGADOS A MELILLA POR VÍA MARÍTIMA


▶ DATOS ACUMULADOS PROVISIONALES DESDE EL 1 ENERO AL 31 OCTUBRE DE 2023 COMPARADOS CON EL MISMO PERÍODO DE 2022



**-11**

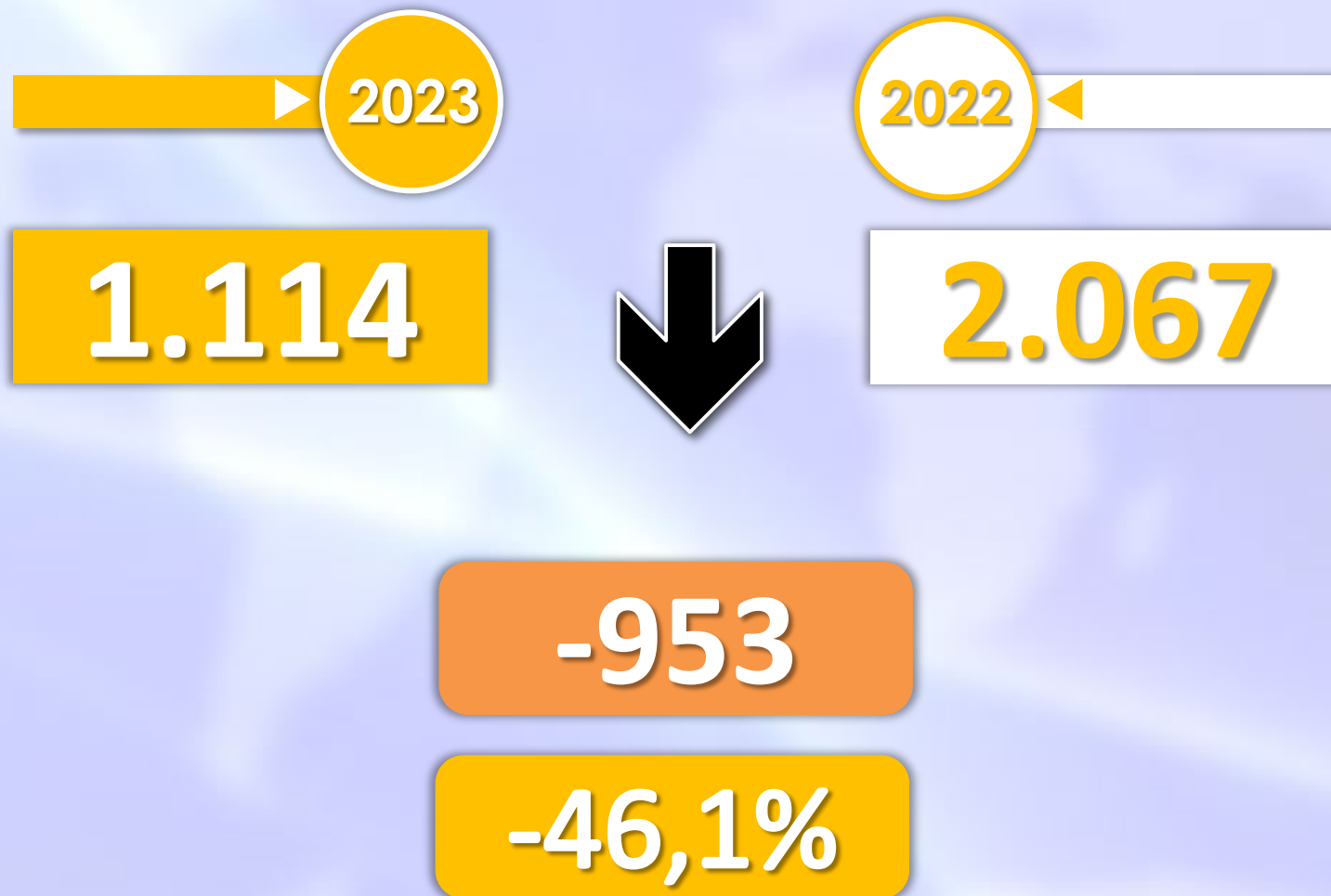
**-7,6%**

Número de embarcaciones



## TOTAL INMIGRANTES LLEGADOS A CEUTA Y MELILLA POR VÍA TERRESTRE

► DATOS ACUMULADOS PROVISIONALES DESDE EL 1 ENERO AL 31 OCTUBRE DE 2023 COMPARADOS CON EL MISMO PERÍODO DE 2022





## TOTAL INMIGRANTES LLEGADOS A CEUTA POR VÍA TERRESTRE

► DATOS ACUMULADOS PROVISIONALES DESDE EL 1 ENERO AL 31 OCTUBRE DE 2023 COMPARADOS CON EL MISMO PERÍODO DE 2022



+62

+6,8%

## TOTAL INMIGRANTES LLEGADOS A MELILLA POR VÍA TERRESTRE

► DATOS ACUMULADOS PROVISIONALES DESDE EL 1 ENERO AL 31 OCTUBRE DE 2023 COMPARADOS CON EL MISMO PERÍODO DE 2022



**-1.015**

**-87,5%**