

INFORME QUINCENAL | MINISTERIO DEL INTERIOR

INMIGRACIÓN IRREGULAR 2024

► DATOS ACUMULADOS DEL 1 ENERO AL 15 FEBRERO



GOBIERNO
DE ESPAÑA

MINISTERIO
DEL INTERIOR

Síguenos en



@interiorgob

TOTAL INMIGRANTES LLEGADOS A ESPAÑA POR VÍA MARÍTIMA Y TERRESTRE

► DATOS ACUMULADOS PROVISIONALES DESDE EL 1 ENERO AL 15 FEBRERO DE 2024 COMPARADOS CON EL MISMO PERÍODO DE 2023



+10.764

+424,1%

TOTAL INMIGRANTES LLEGADOS A ESPAÑA POR VÍA MARÍTIMA


▶ DATOS ACUMULADOS PROVISIONALES DESDE EL 1 ENERO AL 15 FEBRERO DE 2024 COMPARADOS CON EL MISMO PERÍODO DE 2023



+10.532

+434,3%

Número de embarcaciones



INMIGRANTES LLEGADOS A LA PENÍNSULA Y BALEARES POR VÍA MARÍTIMA

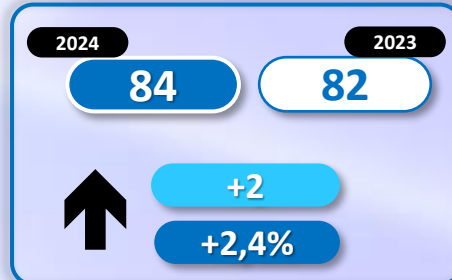
► DATOS ACUMULADOS PROVISIONALES DESDE EL 1 ENERO AL 15 FEBRERO DE 2024 COMPARADOS CON EL MISMO PERÍODO DE 2023



+444

+55%

Número de embarcaciones



INMIGRANTES LLEGADOS A CANARIAS POR VÍA MARÍTIMA


▶ DATOS ACUMULADOS PROVISIONALES DESDE EL 1 ENERO AL 15 FEBRERO DE 2024 COMPARADOS CON EL MISMO PERÍODO DE 2023



+10.102


+630,6%

Número de embarcaciones



INMIGRANTES LLEGADOS A CEUTA POR VÍA MARÍTIMA

▶ DATOS ACUMULADOS PROVISIONALES DESDE EL 1 ENERO AL 15 FEBRERO DE 2024 COMPARADOS CON EL MISMO PERÍODO DE 2023



-12


-100%

Número de embarcaciones



INMIGRANTES LLEGADOS A MELILLA POR VÍA MARÍTIMA

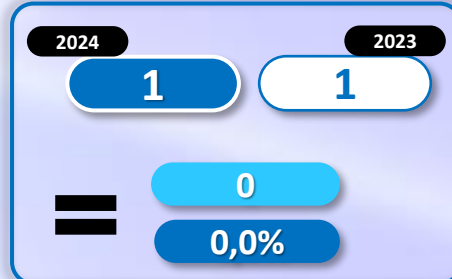
▶ DATOS ACUMULADOS PROVISIONALES DESDE EL 1 ENERO AL 15 FEBRERO DE 2024 COMPARADOS CON EL MISMO PERÍODO DE 2023



-2

-66,7%

Número de embarcaciones



TOTAL INMIGRANTES LLEGADOS A CEUTA Y MELILLA POR VÍA TERRESTRE

▶ DATOS ACUMULADOS PROVISIONALES DESDE EL 1 ENERO AL 15 FEBRERO DE 2024 COMPARADOS CON EL MISMO PERÍODO DE 2023



+232

+205,3%

TOTAL INMIGRANTES LLEGADOS A CEUTA POR VÍA TERRESTRE

▶ DATOS ACUMULADOS PROVISIONALES DESDE EL 1 ENERO AL 15 FEBRERO DE 2024 COMPARADOS CON EL MISMO PERÍODO DE 2023



+241

+238,6%

TOTAL INMIGRANTES LLEGADOS A MELILLA POR VÍA TERRESTRE

▶ DATOS ACUMULADOS PROVISIONALES DESDE EL 1 ENERO AL 15 FEBRERO DE 2024 COMPARADOS CON EL MISMO PERÍODO DE 2023

