

INFORME QUINCENAL | MINISTERIO DEL INTERIOR

# INMIGRACIÓN IRREGULAR 2024

► DATOS ACUMULADOS DEL 1 ENERO AL 29 FEBRERO



GOBIERNO  
DE ESPAÑA

MINISTERIO  
DEL INTERIOR

Síguenos en



@interiorgob

## TOTAL INMIGRANTES LLEGADOS A ESPAÑA POR VÍA MARÍTIMA Y TERRESTRE

▶ DATOS ACUMULADOS PROVISIONALES DESDE EL 1 ENERO AL 29 FEBRERO DE 2024 COMPARADOS CON EL MISMO PERÍODO DE 2023



**+10.941**

**+353,6%**

## TOTAL INMIGRANTES LLEGADOS A ESPAÑA POR VÍA MARÍTIMA

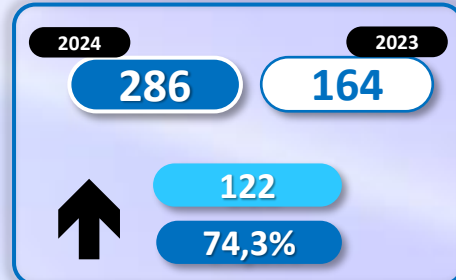
▶ DATOS ACUMULADOS PROVISIONALES DESDE EL 1 ENERO AL 29 FEBRERO DE 2024 COMPARADOS CON EL MISMO PERÍODO DE 2023



**+10.537**

**+357,4%**

Número de embarcaciones



# INMIGRANTES LLEGADOS A LA PENÍNSULA Y BALEARES POR VÍA MARÍTIMA


► DATOS ACUMULADOS PROVISIONALES DESDE EL 1 ENERO AL 29 FEBRERO DE 2024 COMPARADOS CON EL MISMO PERÍODO DE 2023



**+484**

**+45,3%**

Número de embarcaciones



## INMIGRANTES LLEGADOS A CANARIAS POR VÍA MARÍTIMA

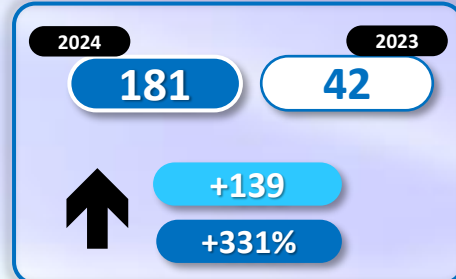
▶ DATOS ACUMULADOS PROVISIONALES DESDE EL 1 ENERO AL 29 FEBRERO DE 2024 COMPARADOS CON EL MISMO PERÍODO DE 2023



**+10.067**


**+539,8%**

Número de embarcaciones



## INMIGRANTES LLEGADOS A CEUTA POR VÍA MARÍTIMA

▶ DATOS ACUMULADOS PROVISIONALES DESDE EL 1 ENERO AL 29 FEBRERO DE 2024 COMPARADOS CON EL MISMO PERÍODO DE 2023



**-12**

**-100%**

Número de embarcaciones



## INMIGRANTES LLEGADOS A MELILLA POR VÍA MARÍTIMA

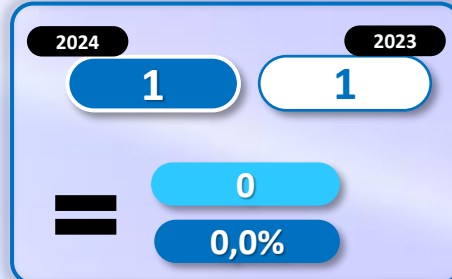
▶ DATOS ACUMULADOS PROVISIONALES DESDE EL 1 ENERO AL 29 FEBRERO DE 2024 COMPARADOS CON EL MISMO PERÍODO DE 2023



-2

-66,7%

Número de embarcaciones



## TOTAL INMIGRANTES LLEGADOS A CEUTA Y MELILLA POR VÍA TERRESTRE

► DATOS ACUMULADOS PROVISIONALES DESDE EL 1 ENERO AL 29 FEBRERO DE 2024 COMPARADOS CON EL MISMO PERÍODO DE 2023



+404

+276,7%



## TOTAL INMIGRANTES LLEGADOS A CEUTA POR VÍA TERRESTRE

▶ DATOS ACUMULADOS PROVISIONALES DESDE EL 1 ENERO AL 29 FEBRERO DE 2024 COMPARADOS CON EL MISMO PERÍODO DE 2023



+414

+316%

## TOTAL INMIGRANTES LLEGADOS A MELILLA POR VÍA TERRESTRE

▶ DATOS ACUMULADOS PROVISIONALES DESDE EL 1 ENERO AL 29 FEBRERO DE 2024 COMPARADOS CON EL MISMO PERÍODO DE 2023



-10

-66,7%