

ANUARIO ESTADÍSTICO DEL MINISTERIO DEL INTERIOR 2007

2007

ANUARIO ESTADÍSTICO DEL MINISTERIO DEL INTERIOR



**ANUARIO ESTADÍSTICO
DEL
MINISTERIO DEL INTERIOR**

2007

MINISTERIO DEL INTERIOR
Secretaría General Técnica

Catálogo general de publicaciones oficiales
<http://www.060.es>

Información del Ministerio del Interior

Teléfono: 900 15 00 00
Internet: www.mir.es

Buzón de Atención al Ciudadano en Internet: estafeta@mir.es

Edita:



Fecha de edición: Julio 2008
NIPO (papel): 126-08-060-9
NIPO (CD-ROM): 126-08-061-4
NIPO (web): 126-08-059-6

ISSN (edición impresa): 1888-5853
ISSN (edición CD-ROM): 1888-5861
ISSN (edición WEB): 1888-8619

Depósito Legal (Papel): M 31398-1994
Depósito Legal (CD-ROM): M 41201-2000

Diseño: Muse Comunicación (www.musecomunicacion.com)

| ÍNDICE | Páginas |
|---|----------------|
| PRESENTACIÓN | 7 |
| 1. EJERCICIO DE LOS DERECHOS FUNDAMENTALES | 11 |
| 1.1. Derechos fundamentales | 13 |
| 1.1.1. Registro de partidos políticos | 13 |
| 1.1.2. Violencia en el deporte | 15 |
| 1.1.3. Derecho de reunión y manifestación | 16 |
| 1.1.4. Aplicación de la Ley Orgánica 1/1992 | 37 |
| 1.2. Asociaciones | 115 |
| 1.2.1. Introducción | 116 |
| 1.2.2. Contenido de la operación estadística | 118 |
| 1.2.3. Periodo del estudio | 120 |
| 2. SEGURIDAD CIUDADANA | 183 |
| 2.1. Delincuencia | 185 |
| 2.1.1. Presentación | 185 |
| 2.1.2. Evolución de la tasa de criminalidad | 185 |
| 2.1.3. Indicadores principales | 188 |
| 2.1.4. Indicadores de actividad y eficacia | 206 |
| 2.1.5. Recursos y dotaciones | 211 |
| 2.2. Seguridad privada | 216 |
| 2.3. Armas y explosivos | 224 |
| 3. DROGAS | 229 |
| 3.1. Actuaciones en el periodo: 1 de enero a 31 de diciembre 2007 | 231 |
| 3.1.1. Detenciones | 232 |
| 3.1.2. Denuncias | 233 |
| 3.1.3. Decomisos por familias de drogas | 234 |
| 3.1.4. Cantidades incautadas por sustancias | 234 |
| 3.2. Evolución de los principales indicadores | 236 |
| 3.2.1. Detenciones | 236 |
| 3.2.2. Denuncias | 237 |
| 3.2.3. Decomisos | 238 |
| 3.3. Evolución de las cantidades incautadas | 239 |
| 3.3.1. Hachís | 239 |
| 3.3.2. Cocaína | 239 |
| 3.3.3. M.D.M.A. (Éxtasis) | 240 |
| 3.3.4. L.S.D. | 240 |
| 3.3.5. Speed | 241 |
| 3.3.6. Heroína | 241 |
| 4. ASUNTOS PENITENCIARIOS | 243 |
| 5. TRÁFICO | 265 |
| 5.1. Metodología y definiciones | 267 |
| 5.2. Vehículos | 269 |
| 5.2.1. Parque nacional de vehículos | 269 |

| | |
|---|-----|
| 5.2.2. Matriculaciones | 271 |
| 5.2.3. Bajas de vehículos | 274 |
| 5.3. Conductores | 276 |
| 5.3.1. Titulares de permisos de conducción expedidos | 276 |
| 5.3.2. Clases de permisos | 277 |
| 5.3.3. Permisos expedidos por provincias | 279 |
| 5.3.4. Permisos expedidos por meses | 280 |
| 5.3.5. Censo de conductores | 280 |
| 5.4. Recursos | 282 |
| 5.4.1. Recursos | 282 |
| 5.5. Accidentes y víctimas | 283 |
| 5.5.1. Datos generales | 283 |
| 5.5.2. Evolución de los accidentes de circulación con víctimas | 284 |
| 6. JUEGO | 287 |
| 6.1. Introducción | 289 |
| 6.2. Fuentes utilizadas | 289 |
| 6.3. Cifras de los juegos de titularidad privada en España | 289 |
| 6.3.1. Cuadro de cantidades jugadas y gastadas en 2007 en los juegos de gestión privada | 289 |
| 6.3.2. Gráfico de distribución porcentual de las cantidades jugadas por tipo de juego | 290 |
| 6.3.3. Cuadro de cantidades jugadas a nivel nacional distribuidas por CCAA | 291 |
| 6.3.4. Cuadro interanual 2007/2006 de las cantidades jugadas en los juegos de gestión privada, por juegos (millones) | 292 |
| 6.4. Desarrollo de los juegos gestionados por el sector privado | 293 |
| 6.4.1. Casinos de juegos | 293 |
| 6.4.2. Salas de bingo | 297 |
| 6.4.3. Máquinas recreativas y de azar | 298 |
| 6.4.4. Registro de jugadores prohibidos para establecimientos de juego | 302 |
| 7. ASILO | 303 |
| 7.1. Solicitantes de asilo por nacionalidad alegada de mayor a menor contingente, del 01/01/2007 al 31/12/2007 | 305 |
| 7.2. Decisiones sobre solicitudes de asilo admitidas e inadmitidas a trámite, del 01/01/2007 al 31/12/2007 | 308 |
| 7.3. Resoluciones firmadas por el Ministro, del 01/01/2007 al 31/12/2007 | 310 |
| 8. DOCUMENTACIÓN DE ESPAÑOLES | 313 |
| 8.1. Documento Nacional de Identidad | 315 |
| 8.2 Pasaportes | 348 |
| 9. ASUNTOS TAURINOS | 367 |
| 9.1. Introducción | 369 |
| 9.2. Relación de festejos celebrados en localidades de España | 370 |
| 9.3. Total de festejos celebrados en España | 431 |

| | |
|--|-----|
| 9.4. Distribución de festejos por tipologías de los mismos y por categorías de plazas | 432 |
| 9.5. Distribución de festejos por tipologías de los mismos y por categorías de plazas, provincias y Comunidades Autónomas | 433 |
| 9.6. Número de reses lidiadas por categorías de plazas, provincias y Comunidades Autónomas | 438 |
| 9.7. Datos referidos al Registro General de Profesionales Taurinos | 440 |
| 9.8. Datos referidos al Registro General de Empresas Ganaderas de Reses de Lidia | 441 |
| 9.9. Datos referidos al Registro de Escuelas Taurinas | 442 |
| 10. OTRAS ACTIVIDADES ADMINISTRATIVAS | 445 |
| 10.1. Protección de la naturaleza | 447 |
| 10.2. Área de atención al ciudadano | 457 |
| 10.3. Área de ayuda a las víctimas del terrorismo | 462 |
| 10.4. Recursos e indemnizaciones | 465 |
| 10.5. Protección civil | 479 |

PRESENTACIÓN



ANUARIO ESTADÍSTICO DEL MINISTERIO DEL INTERIOR

PRESENTACIÓN

El Ministerio del Interior presenta la duodécima edición del *Anuario estadístico*, correspondiente al año 2007.

El Anuario mantiene el objetivo, estructura y características fundamentales de las ediciones anteriores, ofreciendo una recopilación y sistematización de la información estadística de todas las actividades que conforman el ámbito competencial del Departamento.

La presente edición del Anuario consta de diez capítulos relativos al ejercicio de derechos fundamentales, seguridad ciudadana, drogas, asuntos penitenciarios, tráfico, juego, asilo, documentación de españoles, asuntos taurinos y un capítulo final que contiene información sobre otras actividades administrativas como son la protección de la naturaleza, atención al ciudadano, asistencia a las víctimas del terrorismo, recursos e indemnizaciones y protección civil.

Nuestros objetivos son, por un lado, ofrecer una panorámica rigurosa de las actividades de este Ministerio para garantizar, así, que cualquier ciudadano pueda acceder a la información que sea de su interés y, por otro, ofrecer un instrumento útil para el conocimiento y difusión de la actividad del Ministerio del Interior.

Por ello, y con objeto de aumentar el alcance y la repercusión de este trabajo, este Anuario se presenta no solo en soporte papel, sino también en CD ROM, pudiendo descargarse además de forma gratuita, en la página web del Departamento:

(<http://www.mir.es/MIR/Publicaciones/catalogo/indice.html>).

Como siempre, queremos expresar nuestro profundo agradecimiento a todas las unidades del Departamento, sin cuya colaboración no hubiese sido posible disponer de la información necesaria para la publicación de esta obra.

MARÍA ÁNGELES GONZÁLEZ GARCÍA
Secretaria General Técnica

1. EJERCICIO DE LOS DERECHOS FUNDAMENTALES

1.1. Derechos fundamentales

- 1.1.1. Registro de partidos políticos
- 1.1.2. Violencia en el deporte
- 1.1.3. Derecho de reunión y manifestación
- 1.1.4. Aplicación de la Ley Orgánica 1/1992

1.2. Asociaciones

- 1.2.1. Introducción
- 1.2.2. Contenido de la operación estadística
- 1.2.3. Periodo del estudio



1.1. DERECHOS FUNDAMENTALES

1.1.1. REGISTRO DE PARTIDOS POLÍTICOS

1. Datos de inscripciones de partidos, cancelaciones, peticiones de subsanación de defectos. Año 2007

| MES | ALTAS PARTIDOS | CANCELACIONES | ARCHIVOS POR CADUCIDAD | SUBSANACIONES | ENVÍOS AL FISCAL O T.SUPREMO |
|--------------|----------------|---------------|------------------------|---------------|------------------------------|
| ENERO | 50 | 0 | 0 | 81 | 0 |
| FEBRERO | 112 | 1 | 3 | 86 | 0 |
| MARZO | 156 | 1 | 2 | 122 | 1 |
| ABRIL | 70 | 1 | 2 | 26 | 0 |
| MAYO | 1 | 0 | 6 | 5 | 0 |
| JUNIO | 4 | 0 | 9 | 4 | 0 |
| JULIO | 4 | 3 | 8 | 4 | 0 |
| AGOSTO | 3 | 0 | 0 | 4 | 0 |
| SEPTIEMBRE | 6 | 0 | 3 | 4 | 0 |
| OCTUBRE | 5 | 0 | 1 | 4 | 0 |
| NOVIEMBRE | 8 | 1 | 0 | 7 | 0 |
| DICIEMBRE | 8 | 1 | 1 | 7 | 0 |
| TOTAL | 427 | 8 | 35 | 354 | 0 |

2. Serie histórica desde el año 1976

| AÑO | INSCRIPCIONES | CANCELACIONES | EN ALTA |
|--------------|---------------|---------------|-------------|
| 1976 | 21 | 0 | 21 |
| 1977 | 204 | 7 | 218 |
| 1978 | 31 | 57 | 192 |
| 1979 | 36 | 18 | 210 |
| 1980 | 27 | 20 | 217 |
| 1981 | 23 | 0 | 240 |
| 1982 | 64 | 7 | 297 |
| 1983 | 79 | 1 | 375 |
| 1984 | 24 | 3 | 396 |
| 1985 | 39 | 8 | 427 |
| 1986 | 68 | 0 | 495 |
| 1987 | 98 | 2 | 591 |
| 1988 | 22 | 2 | 611 |
| 1989 | 34 | 5 | 640 |
| 1990 | 66 | 1 | 705 |
| 1991 | 189 | 1 | 893 |
| 1992 | 57 | 2 | 948 |
| 1993 | 71 | 7 | 1012 |
| 1994 | 114 | 9 | 1117 |
| 1995 | 230 | 2 | 1345 |
| 1996 | 41 | 1 | 1385 |
| 1997 | 70 | 3 | 1452 |
| 1998 | 124 | 1 | 1575 |
| 1999 | 293 | 0 | 1868 |
| 2000 | 47 | 3 | 1912 |
| 2001 | 59 | 4 | 1967 |
| 2002 | 149 | 3 | 2113 |
| 2003 | 356 | 5 | 2464 |
| 2004 | 51 | 8 | 2507 |
| 2005 | 69 | 6 | 2570 |
| 2006 | 219 | 6 | 2783 |
| 2007 | 427 | 8 | 3202 |
| TOTAL | 3402 | 200 | 3202 |

1.1.2. VIOLENCIA EN EL DEPORTE

ACTUACIONES EN MATERIA DE PREVENCIÓN DE LA VIOLENCIA EN EL ÁMBITO DEPORTIVO (ENERO-DICIEMBRE DE 2007)

El ámbito de competencias del Departamento en materia de prevención de la violencia en el deporte, se desarrolla a través de la Dirección General de Política Interior en el marco de las actuaciones de la Comisión Nacional contra la Violencia en los Espectáculos Deportivos, órgano colegiado de composición mixta y de carácter coordinador, adscrito al Ministerio de Educación y Ciencia, a través del Consejo Superior de Deportes.

La Presidencia de la citada Comisión Nacional, le corresponde a esta Dirección General en la temporada deportiva 2007/2008.

| Reuniones | | Propuestas sancionadoras | | Importe sanciones propuestas | | Prohibición de acceso a recintos deportivos | Declaración partidos de "alto riesgo" |
|-----------------------------------|-----------|--------------------------|----------------|------------------------------|---------------------|---|---------------------------------------|
| | | A Organizadores | A Particulares | A Organizadores | A Particulares | | |
| Temporada 2006/2007 (Enero/Julio) | 22 | 113 | 712 | 440.523 | 2.799.914 | 680 | 28 |
| Temporada 2007/2008 (Agosto/Dic) | 13 | 34 | 358 | 179.260 | 1.760.980,01 | 355 | 27 |
| TOTAL Año 2007 | 35 | 147 | 1.070 | 619.783 | 4.560.894,01 | 1.035 | 55 |

Las principales infracciones imputadas han sido: la participación en altercados, peleas o desórdenes públicos; la introducción, tenencia o consumo de drogas; la invasión de los terrenos de juego; la introducción, posesión y venta de bebidas alcohólicas; la introducción o encendido de bengalas u objetos similares; la introducción de armas u objetos peligrosos similares; daños en bienes.

1.1.3. DERECHO DE REUNIÓN Y MANIFESTACIÓN

DATOS GLOBALES AÑO 2007

| CONCEPTO | MANIFESTACIONES | | PARTICIPACIÓN | |
|---------------------|-----------------|------------|------------------|------------|
| | Nº TOTAL | % | Nº PARTICIPANTES | % |
| COMUNICADAS | 4.527 | 49,57 | 864.262 | 64,16 |
| NO COMUNICADAS | 4.604 | 50,43 | 482.730 | 35,84 |
| TOTALES | 9.131 | 100 | 1.346.992 | 100 |
| PROHIBIDAS TOTAL | 12 | | 6.829 | |

**NÚMERO DE MANIFESTACIONES
(Por meses)**

| MES | COMUNICADAS | NO COMUNICADAS | TOTAL | PROHIBIDAS |
|--------------|--------------|----------------|--------------|------------|
| ENERO | 363 | 491 | 854 | 1 |
| FEBRERO | 464 | 531 | 995 | 0 |
| MARZO | 627 | 418 | 1.045 | 0 |
| ABRIL | 552 | 253 | 805 | 2 |
| MAYO | 796 | 385 | 1.181 | 6 |
| JUNIO | 319 | 404 | 723 | 1 |
| JULIO | 153 | 311 | 464 | 0 |
| AGOSTO | 171 | 333 | 504 | 0 |
| SEPTIEMBRE | 183 | 447 | 630 | 0 |
| OCTUBRE | 381 | 572 | 953 | 1 |
| NOVIEMBRE | 185 | 226 | 411 | 0 |
| DICIEMBRE | 333 | 235 | 568 | 1 |
| TOTAL | 4.527 | 4.604 | 9.131 | 12 |

**NÚMERO DE MANIFESTACIONES
(Por Comunidades Autónomas)**

| C. AUTÓNOMA | COMUNICADAS | NO COMUNICADAS | TOTAL | PROHIBIDAS |
|---------------------|--------------|-------------------|--------------|------------|
| ANDALUCÍA | 640 | 214 | 854 | 5 |
| ARAGÓN | 208 | 67 | 275 | 0 |
| ASTURIAS | 42 | 11 | 53 | 0 |
| ILLES BALEARS | 84 | 15 | 99 | 0 |
| CANARIAS | 223 | 75 | 298 | 2 |
| CANTABRIA | 112 | 25 | 137 | 0 |
| CASTILLA Y LEÓN | 264 | 69 | 333 | 0 |
| CASTILLA- LA MANCHA | 187 | 87 | 274 | 1 |
| CATALUÑA | 36 | 96 | 132 | 0 |
| EXTREMADURA | 50 | 8 | 58 | 0 |
| GALICIA | 509 | 686 | 1.195 | 0 |
| MADRID | 919 | 88 | 1.007 | 2 |
| MURCIA | 222 | 0 | 222 | 0 |
| NAVARRA | 729 | 202 | 931 | 2 |
| RIOJA, LA | 64 | 1 | 65 | 0 |
| C. VALENCIANA | 237 | 110 | 347 | 0 |
| PAÍS VASCO | 1 | 2.850 | 2.851 | 0 |
| CEUTA | 0 | 0 | 0 | 0 |
| MELILLA | 0 | 0 | 0 | 0 |
| TOTAL | 4.527 | 4.604 | 9.131 | 12 |

**NÚMERO DE MANIFESTACIONES
(Por provincias)**

| C. AUTÓNOMA | PROVINCIA | COMUNICADAS | NO COMUNICADAS | TOTAL | PROHIBIDAS |
|----------------------|---------------|--------------|----------------|--------------|------------|
| ANDALUCÍA | Almería | 106 | 22 | 128 | 0 |
| | Cádiz | 68 | 0 | 68 | 0 |
| | Córdoba | 0 | 0 | 0 | 0 |
| | Granada | 0 | 4 | 4 | 0 |
| | Huelva | 31 | 39 | 70 | 1 |
| | Jaén | 100 | 50 | 150 | 0 |
| | Málaga | 268 | 70 | 338 | 4 |
| | Sevilla | 67 | 29 | 96 | 0 |
| ARAGÓN | Huesca | 28 | 24 | 52 | 0 |
| | Teruel | 7 | 7 | 14 | 0 |
| | Zaragoza | 173 | 36 | 209 | 0 |
| ASTURIAS | Asturias | 42 | 11 | 53 | 0 |
| ILLES BALEARS | Illes Balears | 84 | 15 | 99 | 0 |
| CANARIAS | Las Palmas | 96 | 46 | 142 | 2 |
| | Sta. Cruz | 127 | 29 | 156 | 0 |
| CANTABRIA | Cantabria | 112 | 25 | 137 | 0 |
| CASTILLA Y LEÓN | Ávila | 22 | 6 | 28 | 0 |
| | Burgos | 18 | 1 | 19 | 0 |
| | León | 0 | 0 | 0 | 0 |
| | Palencia | 8 | 15 | 23 | 0 |
| | Salamanca | 0 | 0 | 0 | 0 |
| | Segovia | 22 | 0 | 22 | 0 |
| | Soria | 26 | 5 | 31 | 0 |
| | Valladolid | 135 | 0 | 135 | 0 |
| | Zamora | 33 | 42 | 75 | 0 |
| CASTILLA - LA MANCHA | Albacete | 21 | 8 | 29 | 0 |
| | Ciudad Real | 24 | 20 | 44 | 0 |
| | Cuenca | 47 | 14 | 61 | 0 |
| | Guadalajara | 30 | 10 | 40 | 0 |
| | Toledo | 65 | 35 | 100 | 1 |
| CATALUÑA | Barcelona | 0 | 0 | 0 | 0 |
| | Girona | 0 | 17 | 17 | 0 |
| | Lleida | 2 | 37 | 39 | 0 |
| | Tarragona | 34 | 42 | 76 | 0 |
| EXTREMADURA | Badajoz | 30 | 3 | 33 | 0 |
| | Cáceres | 20 | 5 | 25 | 0 |
| GALICIA | La Coruña | 222 | 233 | 455 | 0 |
| | Lugo | 13 | 26 | 39 | 0 |
| | Ourense | 51 | 78 | 129 | 0 |
| | Pontevedra | 223 | 349 | 572 | 0 |
| MADRID | Madrid | 919 | 88 | 1.007 | 2 |
| MURCIA | Murcia | 222 | 0 | 222 | 0 |
| NAVARRA | Navarra | 729 | 202 | 931 | 2 |
| LA RIOJA | La Rioja | 64 | 1 | 65 | 0 |
| C. VALENCIANA | Alicante | 156 | 36 | 192 | 0 |
| | Castellón | 81 | 35 | 116 | 0 |
| | Valencia | 0 | 39 | 39 | 0 |
| PAÍS VASCO | Álava | 0 | 124 | 124 | 0 |
| | Guipúzcoa | 0 | 2.091 | 2.091 | 0 |
| | Vizcaya | 1 | 635 | 636 | 0 |
| CEUTA | Ceuta | 0 | 0 | 0 | 0 |
| MELILLA | Melilla | 0 | 0 | 0 | 0 |
| TOTAL | | 4.527 | 4.604 | 9.131 | 12 |

**NÚMERO DE MANIFESTACIONES
(Por promotores)**

| PROMOTORES | COMUNICADAS | NO COMUNICADAS | T O T A L | PROHIBIDAS |
|-------------------------------------|--------------------|---------------------------|------------------|-------------------|
| Comit. empresa, trabajadores | 661 | 593 | 1.254 | 2 |
| Estudiantes | 72 | 67 | 139 | 0 |
| Sindicatos | 1.199 | 412 | 1.611 | 1 |
| Asociaciones ciudadanas | 1.987 | 852 | 2.839 | 6 |
| Inmigrantes | 8 | 5 | 13 | 0 |
| Grupos independentistas | 296 | 2.584 | 2.880 | 1 |
| Partidos políticos | 211 | 49 | 260 | 2 |
| Asociaciones ecologistas | 93 | 42 | 135 | 0 |
| T O T A L | 4.527 | 4.604 | 9.131 | 12 |

**NÚMERO DE MANIFESTACIONES
(Por motivaciones)**

| MOTIVACIONES | COMUNICADAS | NO COMUNICADAS | T O T A L | PROHIBIDAS |
|--------------------------------|--------------------|---------------------------|------------------|-------------------|
| Temas laborales | 1.593 | 865 | 2.458 | 2 |
| Temas de inmigración | 37 | 7 | 44 | 0 |
| Asuntos vecinales | 941 | 416 | 1.357 | 3 |
| Contra droga y delincuencia | 81 | 3 | 84 | 1 |
| Apoyo a ETA, lib. presos | 301 | 2.558 | 2.859 | 0 |
| Contra el terrorismo | 242 | 93 | 335 | 3 |
| Enseñanza | 187 | 75 | 262 | 0 |
| Temas nacionalistas | 126 | 98 | 224 | 0 |
| Contra medidas políticas, leg. | 649 | 267 | 916 | 2 |
| Sanidad | 53 | 57 | 110 | 0 |
| Agrarias | 37 | 12 | 49 | 0 |
| Ecologistas | 140 | 86 | 226 | 1 |
| Contra violencia de género | 72 | 60 | 132 | 0 |
| 1º de Mayo | 68 | 7 | 75 | 0 |
| TOTAL | 4.527 | 4.604 | 9.131 | 12 |

INCIDENCIAS EN LAS MANIFESTACIONES

| INCIDENCIAS | COMUNICADAS | NO COMUNICADAS | TOTAL | PROHIBIDAS |
|-------------------------|-------------|-------------------|------------|------------|
| Corte de tráfico | 99 | 90 | 189 | 1 |
| Corte de vía férrea | 2 | 0 | 0 | 2 |
| Daños instalaciones | 2 | 10 | 10 | 2 |
| Coacciones, retenciones | 0 | 4 | 4 | 0 |
| Actuación FF.SS. | 1 | 12 | 13 | 0 |
| Heridos | 0 | 2 | 2 | 0 |
| Detenidos | 0 | 3 | 3 | 0 |
| TOTAL | 104 | 121 | 221 | 5 |

**NÚMERO DE INCIDENCIAS EN MANIFESTACIONES
(Por Comunidades Autónomas)**

| C. AUTÓNOMA | COMUNICADAS | NO COMUNICADAS | TOTAL | PROHIBIDAS |
|--------------------|--------------------|---------------------------|--------------|-------------------|
| ANDALUCÍA | 22 | 20 | 42 | 3 |
| ARAGÓN | 4 | 1 | 5 | 0 |
| ASTURIAS | 1 | 0 | 1 | 0 |
| ILLES BALEARS | 2 | 0 | 2 | 0 |
| CANARIAS | 3 | 1 | 4 | 1 |
| CANTABRIA | 4 | 3 | 7 | 0 |
| CASTILLA Y LEÓN | 1 | 0 | 1 | 0 |
| CASTILLA-LA MANCHA | 4 | 1 | 5 | 0 |
| CATALUÑA | 1 | 12 | 13 | 0 |
| EXTREMADURA | 0 | 0 | 0 | 0 |
| GALICIA | 45 | 34 | 79 | 0 |
| MADRID | 19 | 2 | 21 | 1 |
| MURCIA | 0 | 0 | 0 | 0 |
| NAVARRA | 6 | 5 | 11 | 2 |
| RIOJA, LA | 0 | 0 | 0 | 0 |
| C. VALENCIANA | 1 | 0 | 1 | 0 |
| PAÍS VASCO | 1 | 27 | 28 | 0 |
| CEUTA | 0 | 0 | 0 | 0 |
| MELILLA | 0 | 0 | 0 | 0 |
| TOTAL | 114 | 106 | 220 | 7 |

NÚMERO DE INCIDENCIAS EN MANIFESTACIONES
(Por provincias)

| C. AUTÓNOMA | PROVINCIA | COMUNICADAS | NO COMUNICADAS | TOTAL | PROHIBIDAS |
|--------------------|---------------|-------------|----------------|------------|------------|
| ANDALUCÍA | Almería | 3 | 7 | 10 | 0 |
| | Cádiz | 0 | 0 | 0 | 0 |
| | Córdoba | 0 | 0 | 0 | 0 |
| | Granada | 1 | 1 | 2 | 0 |
| | Huelva | 4 | 3 | 7 | 0 |
| | Jaén | 1 | 3 | 4 | 0 |
| | Málaga | 4 | 3 | 7 | 3 |
| | Sevilla | 9 | 3 | 12 | 0 |
| ARAGÓN | Huesca | 1 | 1 | 2 | 0 |
| | Teruel | 2 | 0 | 2 | 0 |
| | Zaragoza | 1 | 0 | 1 | 0 |
| ASTURIAS | Asturias | 1 | 0 | 1 | 0 |
| ILLES BALEARS | Illes Balears | 2 | 0 | 2 | 0 |
| CANARIAS | Las Palmas | 2 | 0 | 2 | 1 |
| | Sta. Cruz | 1 | 1 | 2 | 0 |
| CANTABRIA | Cantabria | 4 | 3 | 7 | 0 |
| CASTILLA Y LEÓN | Ávila | 0 | 0 | 0 | 0 |
| | Burgos | 0 | 0 | 0 | 0 |
| | León | 0 | 0 | 0 | 0 |
| | Palencia | 0 | 0 | 0 | 0 |
| | Salamanca | 0 | 0 | 0 | 0 |
| | Segovia | 1 | 0 | 1 | 0 |
| | Soria | 0 | 0 | 0 | 0 |
| | Valladolid | 0 | 0 | 0 | 0 |
| | Zamora | 0 | 0 | 0 | 0 |
| CASTILLA-LA MANCHA | Albacete | 3 | 0 | 3 | 0 |
| | Ciudad Real | 0 | 0 | 0 | 0 |
| | Cuenca | 0 | 0 | 0 | 0 |
| | Guadalajara | 0 | 0 | 0 | 0 |
| | Toledo | 1 | 1 | 2 | 0 |
| CATALUÑA | Barcelona | 0 | 0 | 0 | 0 |
| | Girona | 0 | 7 | 7 | 0 |
| | Lleida | 1 | 5 | 6 | 0 |
| | Tarragona | 0 | 0 | 0 | 0 |
| EXTREMADURA | Badajoz | 0 | 0 | 0 | 0 |
| | Cáceres | 0 | 0 | 0 | 0 |
| GALICIA | A Coruña | 9 | 7 | 16 | 0 |
| | Lugo | 0 | 1 | 1 | 0 |
| | Ourense | 16 | 6 | 22 | 0 |
| | Pontevedra | 20 | 20 | 40 | 0 |
| MADRID | Madrid | 19 | 2 | 21 | 1 |
| MURCIA | Murcia | 0 | 0 | 0 | 0 |
| NAVARRA | Navarra | 6 | 5 | 11 | 2 |
| LA RIOJA | La Rioja | 0 | 0 | 0 | 0 |
| C. VALENCIANA | Alicante | 0 | 0 | 0 | 0 |
| | Castellón | 1 | 0 | 1 | 0 |
| | Valencia | 0 | 0 | 0 | 0 |
| PAÍS VASCO | Álava | 0 | 0 | 0 | 0 |
| | Guipúzcoa | 0 | 3 | 3 | 0 |
| | Vizcaya | 1 | 24 | 25 | 0 |
| CEUTA | Ceuta | 0 | 0 | 0 | 0 |
| MELILLA | Melilla | 0 | 0 | 0 | 0 |
| TOTAL | | 114 | 106 | 220 | 7 |

**NÚMERO DE INCIDENCIAS EN MANIFESTACIONES
(Por promotores)**

| PROMOTORES | COMUNICADAS | NO COMUNICADAS | TOTAL | PROHIBIDAS |
|------------------------------|-------------|----------------|------------|------------|
| Comit. empresa, trabajadores | 9 | 9 | 18 | 1 |
| Estudiantes | 0 | 1 | 1 | 0 |
| Sindicatos | 8 | 4 | 12 | 0 |
| Asociaciones ciudadanas | 65 | 47 | 112 | 3 |
| Inmigrantes | 0 | 36 | 36 | 0 |
| Grupos independentistas | 8 | 4 | 12 | 1 |
| Partidos políticos | 12 | 5 | 17 | 2 |
| Asociaciones ecologistas | 12 | 0 | 12 | 0 |
| TOTAL | 114 | 106 | 220 | 7 |

**NÚMERO DE INCIDENCIAS EN MANIFESTACIONES
(Por motivaciones)**

| MOTIVACIONES | COMUNICADAS | NO COMUNICADAS | TOTAL | PROHIBIDAS |
|--------------------------------|-------------|-------------------|------------|------------|
| Temas laborales | 12 | 9 | 21 | 1 |
| Temas de inmigración | 0 | 0 | 0 | 0 |
| Asuntos vecinales | 44 | 29 | 73 | 1 |
| Contra droga y delincuencia | 3 | 0 | 3 | 0 |
| Apoyo a ETA, liberación presos | 2 | 24 | 26 | 0 |
| Contra el terrorismo | 6 | 3 | 9 | 3 |
| Enseñanza | 2 | 3 | 5 | 0 |
| Temas nacionalistas | 1 | 8 | 9 | 0 |
| Contra medidas políticas, leg. | 25 | 14 | 39 | 1 |
| Sanidad | 2 | 4 | 6 | 0 |
| Agrarias | 2 | 3 | 5 | 0 |
| Ecologistas | 13 | 5 | 18 | 1 |
| Contra violencia de género | 1 | 3 | 4 | 0 |
| 1º de Mayo | 1 | 1 | 2 | 0 |
| TOTAL | 114 | 106 | 220 | 7 |

**NÚMERO DE PARTICIPANTES EN MANIFESTACIONES
(Por Comunidades Autónomas)**

| C. AUTÓNOMA | COMUNICADAS | NO COMUNICADAS | TOTAL | PROHIBIDAS |
|--------------------|----------------|-------------------|------------------|--------------|
| ANDALUCÍA | 37.185 | 30.110 | 67.295 | 305 |
| ARAGÓN | 34.990 | 8.493 | 43.483 | 0 |
| ASTURIAS | 6.050 | 1.915 | 7.965 | 0 |
| ILLES BALEARS | 14.245 | 729 | 14.974 | 0 |
| CANARIAS | 27.285 | 9.565 | 36.850 | 0 |
| CANTABRIA | 15.540 | 3.431 | 18.971 | 0 |
| CASTILLA Y LEÓN | 32.492 | 20.951 | 53.443 | 0 |
| CASTILLA-LA MANCHA | 18.860 | 23.300 | 42.160 | 0 |
| CATALUÑA | 3.095 | 19.441 | 22.536 | 0 |
| EXTREMADURA | 16.870 | 3.095 | 19.965 | 0 |
| GALICIA | 46.396 | 50.680 | 97.076 | 0 |
| MADRID | 519.646 | 8.663 | 528.309 | 5.595 |
| MURCIA | 0 | 0 | 0 | 0 |
| NAVARRA | 79.141 | 16.551 | 95.692 | 929 |
| LA RIOJA | 5.170 | 50 | 5220 | 0 |
| C. VALENCIANA | 6.097 | 8.895 | 14.992 | 0 |
| PAÍS VASCO | 1.200 | 276.861 | 278.061 | 0 |
| CEUTA | 0 | 0 | 0 | 0 |
| MELILLA | 0 | 0 | 0 | 0 |
| TOTAL | 864.262 | 482.730 | 1.346.992 | 6.829 |

**NÚMERO DE PARTICIPANTES EN MANIFESTACIONES
(Por provincias)**

| C. AUTÓNOMA | PROVINCIA | COMUNICADAS | NO COMUNICADAS | TOTAL | PROHIBIDAS |
|--------------------|---------------|----------------|----------------|------------------|--------------|
| ANDALUCÍA | Almería | 3.220 | 1.740 | 4.960 | 0 |
| | Cádiz | 15.200 | 8.515 | 23.715 | 0 |
| | Córdoba | 0 | 0 | 0 | 0 |
| | Granada | 2.200 | 754 | 2.945 | 0 |
| | Huelva | 1.320 | 4.048 | 5.368 | 85 |
| | Jaén | 1.190 | 4.700 | 5.890 | 0 |
| | Málaga | 4.580 | 7.537 | 12.117 | 220 |
| | Sevilla | 9.475 | 2.825 | 12.300 | 0 |
| ARAGÓN | Huesca | 2.570 | 2.853 | 5.423 | 0 |
| | Teruel | 1.905 | 875 | 2.780 | 0 |
| | Zaragoza | 30.515 | 4.765 | 35.280 | 0 |
| ASTURIAS | Asturias | 6.050 | 1.915 | 7.965 | 0 |
| ILLES BALEARS | Illes Balears | 14.245 | 729 | 14.974 | 0 |
| CANARIAS | Las Palmas | 20.715 | 7.913 | 28.628 | 0 |
| | Sta. Cruz | 6.570 | 1.652 | 8.222 | 0 |
| CANTABRIA | Cantabria | 15.540 | 3.431 | 18.971 | 0 |
| CASTILLA Y LEÓN | Ávila | 3.620 | 2.795 | 6.415 | 0 |
| | Burgos | 1.448 | 0 | 1.448 | 0 |
| | León | 0 | 0 | 0 | 0 |
| | Palencia | 5.960 | 884 | 6.844 | 0 |
| | Salamanca | 0 | 0 | 0 | 0 |
| | Segovia | 1.220 | 0 | 1.220 | 0 |
| | Soria | 1.520 | 632 | 2.152 | 0 |
| | Valladolid | 14.302 | 12.735 | 27.037 | 0 |
| Zamora | 4.422 | 3.905 | 8.327 | 0 | |
| CASTILLA-LA MANCHA | Albacete | 1.075 | 2.025 | 3.100 | 0 |
| | Ciudad Real | 7.020 | 10.885 | 17.905 | 0 |
| | Cuenca | 1.980 | 1.335 | 3.315 | 0 |
| | Guadalajara | 3.491 | 2.235 | 5.726 | 0 |
| | Toledo | 5.294 | 6.820 | 12.114 | 0 |
| CATALUÑA | Barcelona | 0 | 0 | 0 | 0 |
| | Girona | 0 | 3.526 | 3.526 | 0 |
| | Lleida | 400 | 6.980 | 7.380 | 0 |
| | Tarragona | 2.695 | 8.935 | 11.630 | 0 |
| EXTREMADURA | Badajoz | 1.220 | 175 | 1.395 | 0 |
| | Cáceres | 15.650 | 2.920 | 18.570 | 0 |
| GALICIA | La Coruña | 33.420 | 16.187 | 49.607 | 0 |
| | Lugo | 796 | 1.136 | 1.932 | 0 |
| | Ourense | 3.085 | 6.562 | 9.647 | 0 |
| | Pontevedra | 9.095 | 26.795 | 35.890 | 0 |
| MADRID | Madrid | 519.646 | 8.663 | 528.309 | 5.595 |
| MURCIA | Murcia | 0 | 0 | 0 | 0 |
| NAVARRA | Navarra | 79.141 | 16.551 | 95.692 | 929 |
| LA RIOJA | La Rioja | 5.170 | 50 | 5.220 | 0 |
| C. VALENCIANA | Alicante | 4.525 | 1.270 | 5.795 | 0 |
| | Castellón | 1.572 | 7.625 | 9.197 | 0 |
| | Valencia | 0 | 0 | 0 | 0 |
| PAÍS VASCO | Álava | 0 | 36.215 | 36.215 | 0 |
| | Guipúzcoa | 0 | 0 | 0 | 0 |
| | Vizcaya | 1.200 | 240.646 | 241.846 | 0 |
| CEUTA | Ceuta | 0 | 0 | 0 | 0 |
| MELILLA | Melilla | 0 | 0 | 0 | 0 |
| TOTAL | | 864.262 | 482.730 | 1.346.992 | 6.829 |

DATOS GLOBALES AÑO 2007

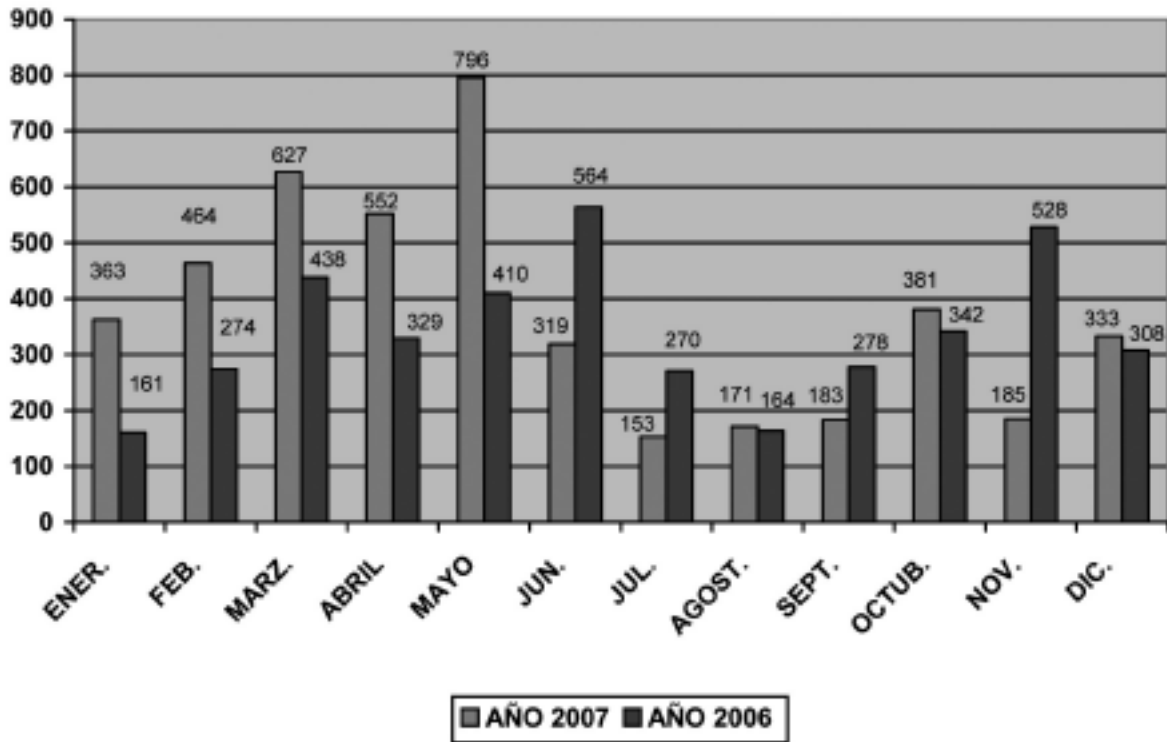
| CONCEPTO | MANIFESTACIONES | | PARTICIPACIÓN | |
|-------------------------|-----------------|------------|------------------|------------|
| | Nº TOTAL | % | Nº PARTICIPANTES | % |
| COMUNICADAS | 4.527 | 49,57 | 864.262 | 64,16 |
| NO COMUNICADAS | 4.604 | 50,43 | 482.730 | 35,84 |
| TOTALES | 9.131 | 100 | 1.346.992 | 100 |
| TOTAL PROHIBIDAS | 12 | | 6.829 | |

ANEXOS DATOS COMPARATIVOS 2006 – 2007

**NÚMERO DE MANIFESTACIONES COMUNICADAS
(Por meses)**

| MES | COMUNICADAS AÑO 2007 | COMUNICADAS AÑO 2006 |
|-------------------|---------------------------------|---------------------------------|
| ENERO | 363 | 161 |
| FEBRERO | 464 | 274 |
| MARZO | 627 | 438 |
| ABRIL | 552 | 329 |
| MAYO | 796 | 410 |
| JUNIO | 319 | 564 |
| JULIO | 153 | 270 |
| AGOSTO | 171 | 164 |
| SEPTIEMBRE | 183 | 278 |
| OCTUBRE | 381 | 342 |
| NOVIEMBRE | 185 | 528 |
| DICIEMBRE | 333 | 308 |
| TOTAL | 4.527 | 4.066 |

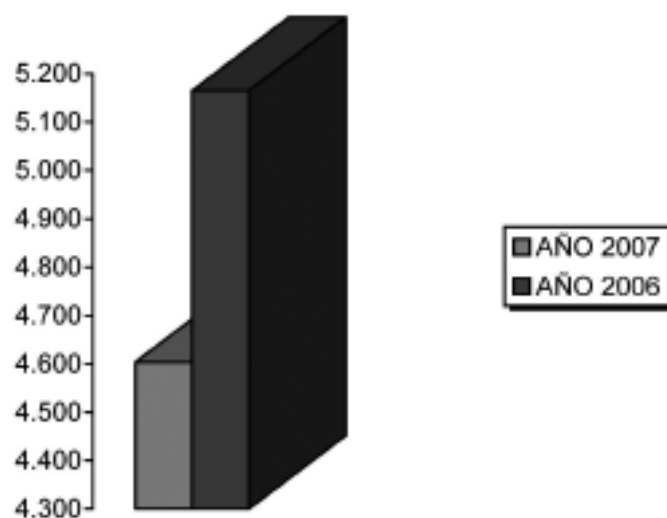
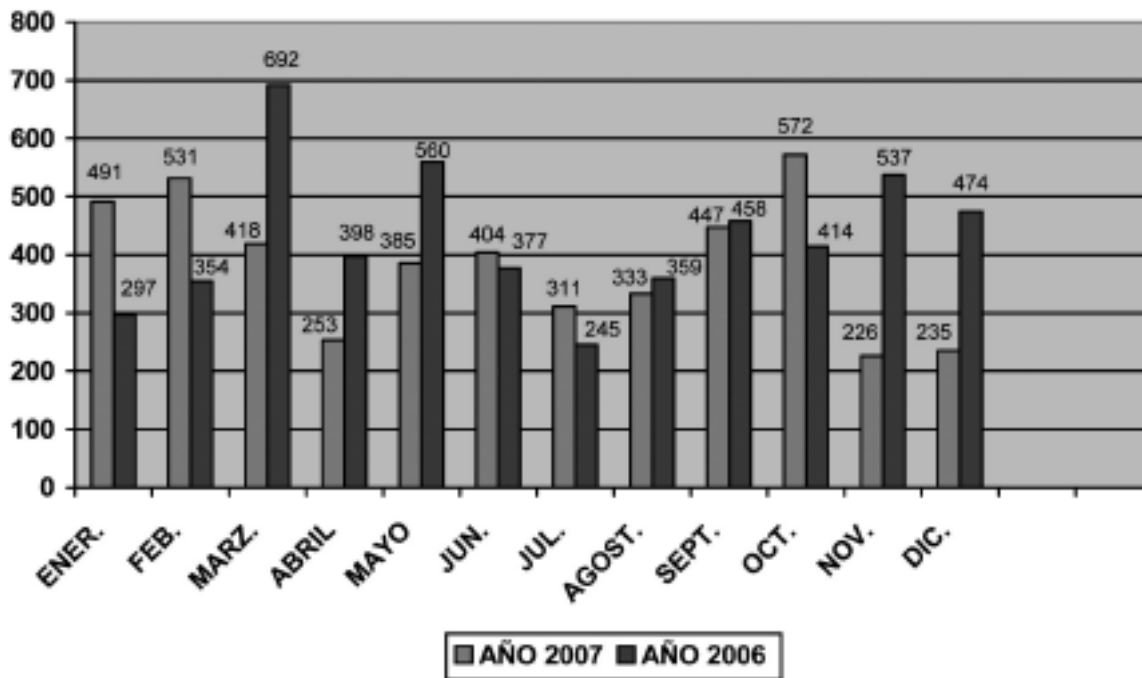
**NÚMERO DE MANIFESTACIONES COMUNICADAS
(Comparativa 2006 / 2007)**



**NÚMERO DE MANIFESTACIONES NO COMUNICADAS
(Por meses)**

| MES | NO COMUNICADAS AÑO 2007 | NO COMUNICADAS AÑO 2006 |
|--------------|----------------------------|----------------------------|
| ENERO | 491 | 297 |
| FEBRERO | 531 | 345 |
| MARZO | 418 | 692 |
| ABRIL | 253 | 398 |
| MAYO | 385 | 560 |
| JUNIO | 404 | 377 |
| JULIO | 311 | 245 |
| AGOSTO | 333 | 359 |
| SEPTIEMBRE | 447 | 458 |
| OCTUBRE | 572 | 414 |
| NOVIEMBRE | 226 | 537 |
| DICIEMBRE | 235 | 474 |
| TOTAL | 4.604 | 5.165 |

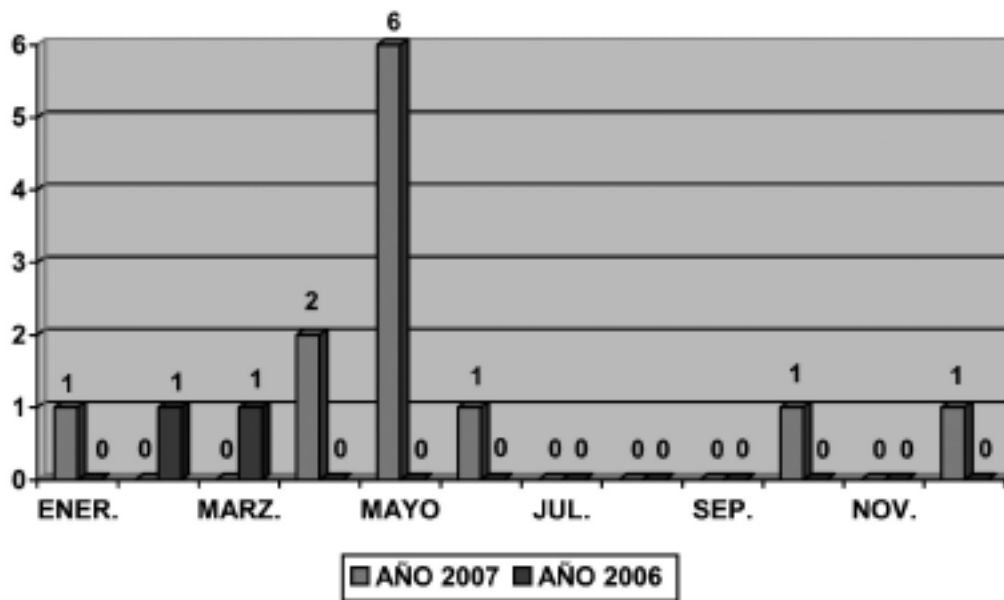
**NÚMERO DE MANIFESTACIONES NO COMUNICADAS
(Comparativa 2007 / 2006)**




**NÚMERO DE MANIFESTACIONES PROHIBIDAS
(Por meses)**

| MES | PROHIBIDAS AÑO 2007 | PROHIBIDAS AÑO 2006 |
|--------------|------------------------|------------------------|
| ENERO | 1 | 0 |
| FEBRERO | 0 | 1 |
| MARZO | 0 | 1 |
| ABRIL | 2 | 0 |
| MAYO | 6 | 0 |
| JUNIO | 1 | 0 |
| JULIO | 0 | 0 |
| AGOSTO | 0 | 0 |
| SEPTIEMBRE | 0 | 0 |
| OCTUBRE | 1 | 0 |
| NOVIEMBRE | 0 | 0 |
| DICIEMBRE | 1 | 0 |
| TOTAL | 12 | 2 |

NÚMERO DE MANIFESTACIONES PROHIBIDAS
(Comparativa 2006 / 2007)

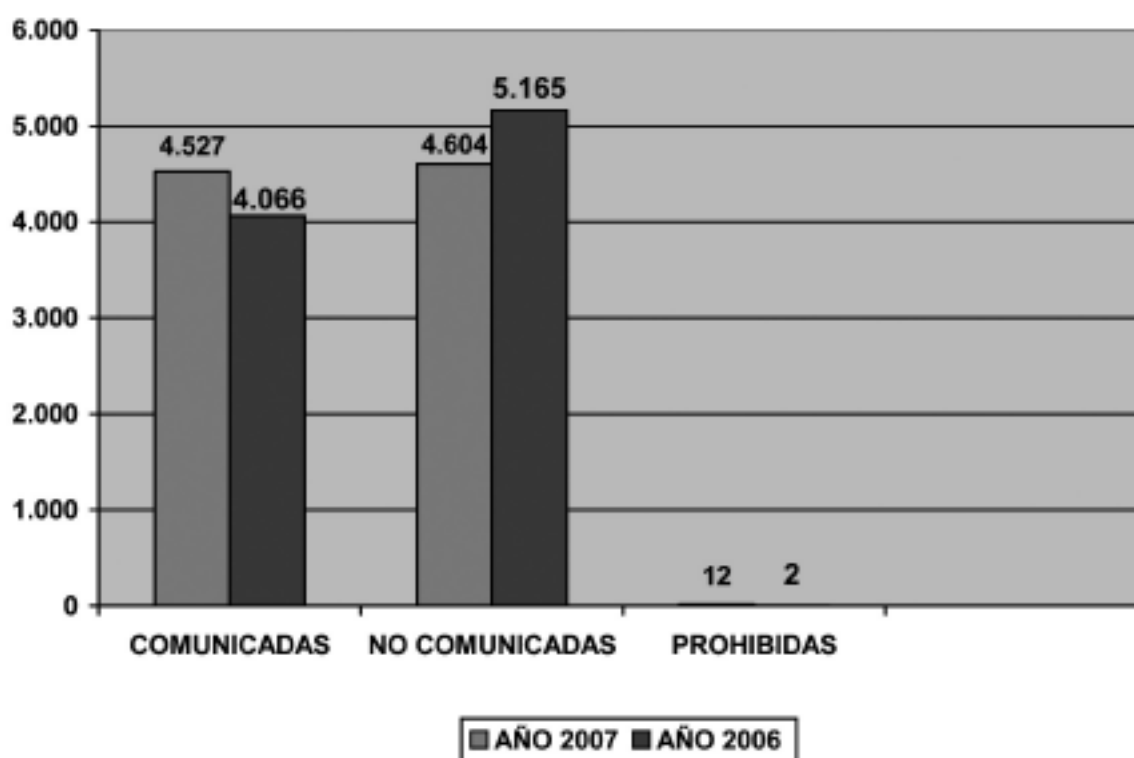


TOTAL ANUAL - PROHIBIDAS



NÚMERO DE MANIFESTACIONES 2006 / 2007

| | COMUNICADAS | NO COMUNICADAS | PROHIBIDAS |
|-----------------|-------------|----------------|------------|
| AÑO 2007 | 4.527 | 4.604 | 12 |
| AÑO 2006 | 4.066 | 5.165 | 2 |



1.1.4. APLICACIÓN DE LA LEY ORGÁNICA 1/1992, DE 21 DE FEBRERO DE PROTECCIÓN DE LA SEGURIDAD CIUDADANA

INFORME ANUAL SOBRE SEGURIDAD CIUDADANA (L.O. 1/1992, de 21 de febrero)

DATOS GENERALES

IDENTIFICACIONES

| | |
|----------------------------------|------------|
| IDENTIFICACIONES (ART.20) | 10.096.244 |
| EN VÍA PÚBLICA | 9.902.136 |
| EN DEPENDENCIAS POLICIALES | 194.108 |

DERECHO DE REUNIÓN

| | |
|--|-----|
| CELEBRACIÓN INCUMPLIENDO LA L.O. 9/1983, de 15 de julio (ART. 23.c) L.O. 1/1992) | 924 |
| NEGATIVA A LA DISOLUCIÓN (ART. 23.d) L.O. 1/1992) | 392 |
| SANCIONES IMPUESTAS | 346 |

DROGAS

| | |
|---|---------|
| TOLERANCIA AL CONSUMO O TRÁFICO EN LOCALES PÚBLICOS (ART. 23. i) L.O. 1/1992) | 1.030 |
| CONSUMO PÚBLICO/TENENCIA ILÍCITA (ART. 25.1 L.O. 1/1992) | 153.433 |
| SANCIONES SUSPENDIDAS POR TRATAM.DESHABITUACIÓN (ART. 25.2 L.O. 1/1992)..... | 2.087 |
| SANCIONES IMPUESTAS | 76.767 |

ESPECTÁCULOS Y ACTIVIDADES RECREATIVAS

| | |
|--|-------|
| APERTURA ESTABLECIMIENTO Y CELEBRACIÓN ESPECTÁCULO SIN AUTORIZACIÓN O EXCEDAN LOS LÍMITES DE ÉSTA (ART. 23.e) L.O. 1/1992) | 495 |
| SOBREPASAR AFORO AUTORIZADO (ART. 23. f) L.O. 1/1992) | 32 |
| QUEBRANTAR ORDEN DE SUSPENSIÓN O PROHIBICIÓN (ART. 23.g) L.O. 1/1992) | 10 |
| APERTURA SIN AUTORIZACIÓN E INCUMPLIMIENTO DE MEDIDAS DE SEGURIDAD O QUE NO FUNCIONEN ADECUADAMENTE (ART. 23.ñ) L.O. 1/1992) | 408 |
| ADMISIÓN DE MENORES CUANDO ESTÉ PROHIBIDA (ART. 26.d) L.O.1/1992) | 77 |
| VENTA DE ALCOHOL A MENORES (ART. 26.d) L.O.1/1992) | 76 |
| EXCESO EN LOS HORARIOS ESTABLECIDOS (ART. 26.e) L.O.1/1992) | 1.984 |
| SANCIONES IMPUESTAS | 1.517 |

ARMAS Y EXPLOSIVOS

| | |
|--|--------|
| FABRICACIÓN, REPARACIÓN, ALMACENAMIENTO, TENENCIA (ART. 23.a) L.O.1/1992) | 41.333 |
| OMISIÓN DE LAS MEDIDAS O PRECAUCIONES DE SEGURIDAD (ART. 23.b) L.O.1/1992) | 3.205 |
| SANCIONES IMPUESTAS | 28.874 |

DATOS POR COMUNIDADES AUTÓNOMAS

INFORME ANUAL SOBRE SEGURIDAD CIUDADANA (L.O. 1/1992, de 21 de febrero)

COMUNIDAD AUTÓNOMA: ANDALUCÍA

IDENTIFICACIONES

| | |
|----------------------------------|---------|
| IDENTIFICACIONES (ART.20)..... | 941.557 |
| EN VÍA PÚBLICA | 914.559 |
| EN DEPENDENCIAS POLICIALES | 26.998 |

DERECHO DE REUNIÓN

| | |
|---|------------|
| CELEBRACIÓN INCUMPLIENDO LA L.O. 9/1983, de 15 de julio (ART. 23.c) L.O. | 1/1992)489 |
| NEGATIVA A LA DISOLUCIÓN (ART. 23.d) L.O. 1/1992) | 109 |
| SANCIONES IMPUESTAS | 44 |

DROGAS

| | |
|---|--------|
| TOLERANCIA AL CONSUMO O TRÁFICO EN LOCALES PÚBLICOS (ART. 23. i) L.O. 1/1992) | 59 |
| CONSUMO PÚBLICO/TENENCIA ILÍCITA (ART. 25.1 L.O. 1/1992) | 34.137 |
| SANCIONES SUSPENDIDAS POR TRATAM.DESHABITUACIÓN (ART. 25.2 L.O. 1/1992) | 474 |
| SANCIONES IMPUESTAS | 6.320 |

ESPECTÁCULOS Y ACTIVIDADES RECREATIVAS

| | |
|---|-----|
| APERTURA ESTABLECIMIENTO Y CELEBRACIÓN ESPECTÁCULO SIN AUTORIZACIÓN O EXCEDAN LOS LÍMITES DE ÉSTA (ART. 23.e) L.O. 1/1992) | 66 |
| SOBREPASAR AFORO AUTORIZADO (ART. 23. f) L.O. 1/1992) | 5 |
| QUEBRANTAR ORDEN DE SUSPENSIÓN O PROHIBICIÓN (ART. 23.g) L.O. 1/1992) | 1 |
| APERTURA SIN AUTORIZACIÓN E INCUMPLIMIENTO DE MEDIDAS DE SEGURIDAD O QUE NO FUNCIONEN ADECUADAMENTE (ART. 23.ñ) L.O. 1/1992) | 129 |
| ADMISIÓN DE MENORES CUANDO ESTÉ PROHIBIDA (ART. 26.d) L.O.1/1992) | 16 |
| VENTA DE ALCOHOL A MENORES (ART. 26.d) L.O.1/1992) | 11 |
| EXCESO EN LOS HORARIOS ESTABLECIDOS (ART. 26.e) L.O.1/1992) | 125 |
| SANCIONES IMPUESTAS | 57 |

ARMAS Y EXPLOSIVOS

| | |
|--|--------|
| FABRICACIÓN, REPARACIÓN, ALMACENAMIENTO, TENENCIA (ART. 23.a) L.O.1/1992) | 14.513 |
| OMISIÓN DE LAS MEDIDAS O PRECAUCIONES DE SEGURIDAD (ART. 23.b) L.O.1/1992) | 2.202 |
| SANCIONES IMPUESTAS | 9.100 |

INFORME ANUAL SOBRE SEGURIDAD CIUDADANA

(L.O. 1/1992, de 21 de febrero)

COMUNIDAD AUTÓNOMA: ARAGÓN**IDENTIFICACIONES**

| | |
|----------------------------------|---------|
| IDENTIFICACIONES (ART.20) | 269.092 |
| EN VÍA PÚBLICA | 267.387 |
| EN DEPENDENCIAS POLICIALES | 1.705 |

DERECHO DE REUNIÓN

| | |
|--|----|
| CELEBRACIÓN INCUMPLIENDO LA L.O. 9/1983, de 15 de julio (ART. 23.c) L.O. 1/1992) | 82 |
| NEGATIVA A LA DISOLUCIÓN (ART. 23.d) L.O. 1/1992) | 1 |
| SANCIONES IMPUESTAS | 9 |

DROGAS

| | |
|---|-------|
| TOLERANCIA AL CONSUMO O TRÁFICO EN LOCALES PÚBLICOS (ART. 23. i) L.O. 1/1992) | 189 |
| CONSUMO PÚBLICO/TENENCIA ILÍCITA (ART. 25.1 L.O. 1/1992) | 8.006 |
| SANCIONES SUSPENDIDAS POR TRATAM.DESHABITUACIÓN (ART, 25.2 L.O. 1/1992) | 32 |
| SANCIONES IMPUESTAS | 6.844 |

ESPECTÁCULOS Y ACTIVIDADES RECREATIVAS

| | |
|---|----|
| APERTURA ESTABLECIMIENTO Y CELEBRACIÓN ESPECTÁCULO SIN AUTORIZACIÓN O EXCEDAN LOS LÍMITES DE ÉSTA (ART. 23.e) L.O. 1/1992) | 14 |
| SOBREPASAR AFORO AUTORIZADO (ART. 23. f) L.O. 1/1992) | 4 |
| QUEBRANTAR ORDEN DE SUSPENSIÓN O PROHIBICIÓN (ART. 23.g) L.O. 1/1992) | 1 |
| APERTURA SIN AUTORIZACIÓN E INCUMPLIMIENTO DE MEDIDAS DE SEGURIDAD O QUE NO FUNCIONEN ADECUADAMENTE (ART. 23.ñ) L.O. 1/1992) | 3 |
| ADMISIÓN DE MENORES CUANDO ESTÉ PROHIBIDA (ART. 26.d) L.O.1/1992) | 9 |
| VENTA DE ALCOHOL A MENORES (ART. 26.d) L.O.1/1992) | 35 |
| EXCESO EN LOS HORARIOS ESTABLECIDOS (ART. 26.e) L.O.1/1992) | 27 |
| SANCIONES IMPUESTAS | 2 |

ARMAS Y EXPLOSIVOS

| | |
|--|-------|
| FABRICACIÓN, REPARACIÓN, ALMACENAMIENTO, TENENCIA (ART. 23.a) L.O.1/1992) | 1.872 |
| OMISIÓN DE LAS MEDIDAS O PRECAUCIONES DE SEGURIDAD (ART. 23.b) L.O.1/1992) | 51 |
| SANCIONES IMPUESTAS | 1.913 |

INFORME ANUAL SOBRE SEGURIDAD CIUDADANA
(L.O. 1/1992, de 21 de febrero)

COMUNIDAD AUTÓNOMA: ASTURIAS

IDENTIFICACIONES

| | |
|----------------------------------|--------|
| IDENTIFICACIONES (ART.20) | 92.235 |
| EN VÍA PÚBLICA | 90.641 |
| EN DEPENDENCIAS POLICIALES | 1.594 |

DERECHO DE REUNIÓN

| | |
|--|---|
| CELEBRACIÓN INCUMPLIENDO LA L.O. 9/1983, de 15 de julio (ART. 23.c) L.O. 1/1992) | 1 |
| NEGATIVA A LA DISOLUCIÓN (ART. 23.d) L.O. 1/1992) | 0 |
| SANCIONES IMPUESTAS | 1 |

DROGAS

| | |
|---|-------|
| TOLERANCIA AL CONSUMO O TRÁFICO EN LOCALES PÚBLICOS (ART. 23. i) L.O. 1/1992) | 5 |
| CONSUMO PÚBLICO/TENENCIA ILÍCITA (ART. 25.1 L.O. 1/1992) | 8.446 |
| SANCIONES SUSPENDIDAS POR TRATAM.DESHABITUACIÓN (ART, 25.2 L.O. 1/1992) | 39 |
| SANCIONES IMPUESTAS | 2.635 |

ESPECTÁCULOS Y ACTIVIDADES RECREATIVAS

| | |
|---|---|
| APERTURA ESTABLECIMIENTO Y CELEBRACIÓN ESPECTÁCULO SIN AUTORIZACIÓN O EXCEDAN LOS LÍMITES DE ÉSTA (ART. 23.e) L.O. 1/1992) | 2 |
| SOBREPASAR AFORO AUTORIZADO (ART. 23. f) L.O. 1/1992) | 0 |
| QUEBRANTAR ORDEN DE SUSPENSIÓN O PROHIBICIÓN (ART. 23.g) L.O. 1/1992) | 0 |
| APERTURA SIN AUTORIZACIÓN E INCUMPLIMIENTO DE MEDIDAS DE SEGURIDAD O QUE NO FUNCIONEN ADECUADAMENTE (ART. 23.ñ) L.O. 1/1992) | 0 |
| ADMISIÓN DE MENORES CUANDO ESTÉ PROHIBIDA (ART. 26.d) L.O.1/1992) | 0 |
| VENTA DE ALCOHOL A MENORES (ART. 26.d) L.O.1/1992) | 1 |
| EXCESO EN LOS HORARIOS ESTABLECIDOS (ART. 26.e) L.O.1/1992) | 2 |
| SANCIONES IMPUESTAS | 0 |

ARMAS Y EXPLOSIVOS

| | |
|--|---|
| FABRICACIÓN, REPARACIÓN, ALMACENAMIENTO, TENENCIA (ART. 23.a) L.O.1/1992) | 0 |
| OMISIÓN DE LAS MEDIDAS O PRECAUCIONES DE SEGURIDAD (ART. 23.b) L.O.1/1992) | 0 |
| SANCIONES IMPUESTAS | 0 |

INFORME ANUAL SOBRE SEGURIDAD CIUDADANA

(L.O. 1/1992, de 21 de febrero)

COMUNIDAD AUTÓNOMA: ILLES BALEARS**IDENTIFICACIONES**

| | |
|----------------------------------|---------|
| IDENTIFICACIONES (ART.20) | 102.640 |
| EN VÍA PÚBLICA | 99.851 |
| EN DEPENDENCIAS POLICIALES | 2.789 |

DERECHO DE REUNIÓN

| | |
|--|---|
| CELEBRACIÓN INCUMPLIENDO LA L.O. 9/1983, de 15 de julio (ART. 23.c) L.O. 1/1992) | 0 |
| NEGATIVA A LA DISOLUCIÓN (ART. 23.d) L.O. 1/1992) | 0 |
| SANCIONES IMPUESTAS | 0 |

DROGAS

| | |
|---|-------|
| TOLERANCIA AL CONSUMO O TRÁFICO EN LOCALES PÚBLICOS (ART. 23. i) L.O. 1/1992) | 4 |
| CONSUMO PÚBLICO/TENENCIA ILÍCITA (ART. 25.1 L.O. 1/1992) | 2.483 |
| SANCIONES SUSPENDIDAS POR TRATAM.DESHABITUACIÓN (ART, 25.2 L.O. 1/1992) | 92 |
| SANCIONES IMPUESTAS. | 2.690 |

ESPECTÁCULOS Y ACTIVIDADES RECREATIVAS

| | |
|---|---|
| APERTURA ESTABLECIMIENTO Y CELEBRACIÓN ESPECTÁCULO SIN AUTORIZACIÓN O EXCEDAN LOS LÍMITES DE ÉSTA (ART. 23.e) L.O. 1/1992) | 0 |
| SOBREPASAR AFORO AUTORIZADO (ART. 23. f) L.O. 1/1992) | 0 |
| QUEBRANTAR ORDEN DE SUSPENSIÓN O PROHIBICIÓN (ART. 23.g) L.O. 1/1992) | 0 |
| APERTURA SIN AUTORIZACIÓN E INCUMPLIMIENTO DE MEDIDAS DE SEGURIDAD O QUE NO FUNCIONEN ADECUADAMENTE (ART. 23.ñ) L.O. 1/1992) | 0 |
| ADMISIÓN DE MENORES CUANDO ESTÉ PROHIBIDA (ART. 26.d) L.O.1/1992) | 0 |
| VENTA DE ALCOHOL A MENORES (ART. 26.d) L.O.1/1992) | 0 |
| EXCESO EN LOS HORARIOS ESTABLECIDOS (ART. 26.e) L.O.1/1992) | 0 |
| SANCIONES IMPUESTAS | 0 |

ARMAS Y EXPLOSIVOS

| | |
|--|-----|
| FABRICACIÓN, REPARACIÓN, ALMACENAMIENTO, TENENCIA (ART. 23.a) L.O.1/1992) | 719 |
| OMISIÓN DE LAS MEDIDAS O PRECAUCIONES DE SEGURIDAD (ART. 23.b) L.O.1/1992) | 17 |
| SANCIONES IMPUESTAS | 593 |

INFORME ANUAL SOBRE SEGURIDAD CIUDADANA
(L.O. 1/1992, de 21 de febrero)

COMUNIDAD AUTÓNOMA: CANARIAS

IDENTIFICACIONES

| | |
|----------------------------------|---------|
| IDENTIFICACIONES (ART.20) | 455.027 |
| EN VÍA PÚBLICA | 433.778 |
| EN DEPENDENCIAS POLICIALES | 21.249 |

DERECHO DE REUNIÓN

| | |
|--|-----|
| CELEBRACIÓN INCUMPLIENDO LA L.O. 9/1983, de 15 de julio (ART. 23.c) L.O. 1/1992) | 4 |
| NEGATIVA A LA DISOLUCIÓN (ART. 23.d) L.O. 1/1992) | 102 |
| SANCIONES IMPUESTAS | 251 |

DROGAS

| | |
|---|--------|
| TOLERANCIA AL CONSUMO O TRÁFICO EN LOCALES PÚBLICOS (ART. 23. i) L.O. 1/1992) | 19 |
| CONSUMO PÚBLICO/TENENCIA ILÍCITA (ART. 25.1 L.O. 1/1992) | 23.831 |
| SANCIONES SUSPENDIDAS POR TRATAM.DESHABITUACIÓN (ART, 25.2 L.O. 1/1992) | 587 |
| SANCIONES IMPUESTAS | 9.132 |

ESPECTÁCULOS Y ACTIVIDADES RECREATIVAS

| | |
|---|----|
| APERTURA ESTABLECIMIENTO Y CELEBRACIÓN ESPECTÁCULO SIN AUTORIZACIÓN O EXCEDAN LOS LÍMITES DE ÉSTA (ART. 23.e) L.O. 1/1992) | 51 |
| SOBREPASAR AFORO AUTORIZADO (ART. 23. f) L.O. 1/1992) | 7 |
| QUEBRANTAR ORDEN DE SUSPENSIÓN O PROHIBICIÓN (ART. 23.g) L.O. 1/1992) | 2 |
| APERTURA SIN AUTORIZACIÓN E INCUMPLIMIENTO DE MEDIDAS DE SEGURIDAD O QUE NO FUNCIONEN ADECUADAMENTE (ART. 23.ñ) L.O. 1/1992) | 64 |
| ADMISIÓN DE MENORES CUANDO ESTÉ PROHIBIDA (ART. 26.d) L.O.1/1992) | 11 |
| VENTA DE ALCOHOL A MENORES (ART. 26.d) L.O.1/1992) | 2 |
| EXCESO EN LOS HORARIOS ESTABLECIDOS (ART. 26.e) L.O.1/1992) | 8 |
| SANCIONES IMPUESTAS | 63 |

ARMAS Y EXPLOSIVOS

| | |
|--|-------|
| FABRICACIÓN, REPARACIÓN, ALMACENAMIENTO, TENENCIA (ART. 23.a) L.O.1/1992) | 1.830 |
| OMISIÓN DE LAS MEDIDAS O PRECAUCIONES DE SEGURIDAD (ART. 23.b) L.O.1/1992) | 9 |
| SANCIONES IMPUESTAS | 1.141 |

INFORME ANUAL SOBRE SEGURIDAD CIUDADANA
(L.O. 1/1992, de 21 de febrero)

COMUNIDAD AUTÓNOMA: CANTABRIA

IDENTIFICACIONES

| | |
|----------------------------------|--------|
| IDENTIFICACIONES (ART.20) | 98.801 |
| EN VÍA PÚBLICA | 98.291 |
| EN DEPENDENCIAS POLICIALES | 510 |

DERECHO DE REUNIÓN

| | |
|--|---|
| CELEBRACIÓN INCUMPLIENDO LA L.O. 9/1983, de 15 de julio (ART. 23.c) L.O. 1/1992) | 6 |
| NEGATIVA A LA DISOLUCIÓN (ART. 23.d) L.O. 1/1992) | 1 |
| SANCIONES IMPUESTAS | 0 |

DROGAS

| | |
|---|-------|
| TOLERANCIA AL CONSUMO O TRÁFICO EN LOCALES PÚBLICOS (ART. 23. i) L.O. 1/1992) | 12 |
| CONSUMO PÚBLICO/TENENCIA ILÍCITA (ART. 25.1 L.O. 1/1992) | 4.305 |
| SANCIONES SUSPENDIDAS POR TRATAM.DESHABITUACIÓN (ART, 25.2 L.O. 1/1992) | 0 |
| SANCIONES IMPUESTAS | 1.817 |

ESPECTÁCULOS Y ACTIVIDADES RECREATIVAS

| | |
|---|-----|
| APERTURA ESTABLECIMIENTO Y CELEBRACIÓN ESPECTÁCULO SIN AUTORIZACIÓN O EXCEDAN LOS LÍMITES DE ÉSTA (ART. 23.e) L.O. 1/1992) | 10 |
| SOBREPASAR AFORO AUTORIZADO (ART. 23. f) L.O. 1/1992) | 0 |
| QUEBRANTAR ORDEN DE SUSPENSIÓN O PROHIBICIÓN (ART. 23.g) L.O. 1/1992) | 2 |
| APERTURA SIN AUTORIZACIÓN E INCUMPLIMIENTO DE MEDIDAS DE SEGURIDAD O QUE NO FUNCIONEN ADECUADAMENTE (ART. 23.ñ) L.O. 1/1992) | 1 |
| ADMISIÓN DE MENORES CUANDO ESTÉ PROHIBIDA (ART. 26.d) L.O.1/1992) | 9 |
| VENTA DE ALCOHOL A MENORES (ART. 26.d) L.O.1/1992) | 6 |
| EXCESO EN LOS HORARIOS ESTABLECIDOS (ART. 26.e) L.O.1/1992) | 106 |
| SANCIONES IMPUESTAS | 0 |

ARMAS Y EXPLOSIVOS

| | |
|--|-----|
| FABRICACIÓN, REPARACIÓN, ALMACENAMIENTO, TENENCIA (ART. 23.a) L.O.1/1992) | 428 |
| OMISIÓN DE LAS MEDIDAS O PRECAUCIONES DE SEGURIDAD (ART. 23.b) L.O.1/1992) | 4 |
| SANCIONES IMPUESTAS | 469 |

INFORME ANUAL SOBRE SEGURIDAD CIUDADANA
(L.O. 1/1992, de 21 de febrero)

COMUNIDAD AUTÓNOMA: CASTILLA Y LEÓN

IDENTIFICACIONES

| | |
|----------------------------------|---------|
| IDENTIFICACIONES (ART.20) | 551.403 |
| EN VÍA PÚBLICA | 539.512 |
| EN DEPENDENCIAS POLICIALES | 11.891 |

DERECHO DE REUNIÓN

| | |
|--|---|
| CELEBRACIÓN INCUMPLIENDO LA L.O. 9/1983, de 15 de julio (ART. 23.c) L.O. 1/1992) | 2 |
| NEGATIVA A LA DISOLUCIÓN (ART. 23.d) L.O. 1/1992) | 0 |
| SANCIONES IMPUESTAS | 0 |

DROGAS

| | |
|---|--------|
| TOLERANCIA AL CONSUMO O TRÁFICO EN LOCALES PÚBLICOS (ART. 23. i) L.O. 1/1992) | 43 |
| CONSUMO PÚBLICO/TENENCIA ILÍCITA (ART. 25.1 L.O. 1/1992) | 13.886 |
| SANCIONES SUSPENDIDAS POR TRATAM.DESHABITUACIÓN (ART, 25.2 L.O. 1/1992) | 360 |
| SANCIONES IMPUESTAS | 10.086 |

ESPECTÁCULOS Y ACTIVIDADES RECREATIVAS

| | |
|---|-----|
| APERTURA ESTABLECIMIENTO Y CELEBRACIÓN ESPECTÁCULO SIN AUTORIZACIÓN O EXCEDAN LOS LÍMITES DE ÉSTA (ART. 23.e) L.O. 1/1992) | 33 |
| SOBREPASAR AFORO AUTORIZADO (ART. 23. f) L.O. 1/1992) | 0 |
| QUEBRANTAR ORDEN DE SUSPENSIÓN O PROHIBICIÓN (ART. 23.g) L.O. 1/1992) | 0 |
| APERTURA SIN AUTORIZACIÓN E INCUMPLIMIENTO DE MEDIDAS DE SEGURIDAD O QUE NO FUNCIONEN ADECUADAMENTE (ART. 23.ñ) L.O. 1/1992) | 23 |
| ADMISIÓN DE MENORES CUANDO ESTÉ PROHIBIDA (ART. 26.d) L.O.1/1992) | 0 |
| VENTA DE ALCOHOL A MENORES (ART. 26.d) L.O.1/1992) | 0 |
| EXCESO EN LOS HORARIOS ESTABLECIDOS (ART. 26.e) L.O.1/1992) | 938 |
| SANCIONES IMPUESTAS | 640 |

ARMAS Y EXPLOSIVOS

| | |
|--|-------|
| FABRICACIÓN, REPARACIÓN, ALMACENAMIENTO, TENENCIA (ART. 23.a) L.O.1/1992) | 2.936 |
| OMISIÓN DE LAS MEDIDAS O PRECAUCIONES DE SEGURIDAD (ART. 23.b) L.O.1/1992) | 128 |
| SANCIONES IMPUESTAS | 2.314 |

INFORME ANUAL SOBRE SEGURIDAD CIUDADANA
(L.O. 1/1992, de 21 de febrero)

COMUNIDAD AUTÓNOMA: CASTILLA-LA MANCHA

IDENTIFICACIONES

| | |
|----------------------------------|---------|
| IDENTIFICACIONES (ART.20) | 238.480 |
| EN VÍA PÚBLICA | 237.480 |
| EN DEPENDENCIAS POLICIALES | 926 |

DERECHO DE REUNIÓN

| | |
|--|---|
| CELEBRACIÓN INCUMPLIENDO LA L.O. 9/1983, de 15 de julio (ART. 23.c) L.O. 1/1992) | 3 |
| NEGATIVA A LA DISOLUCIÓN (ART. 23.d) L.O. 1/1992) | 9 |
| SANCIONES IMPUESTAS | 1 |

DROGAS

| | |
|---|-------|
| TOLERANCIA AL CONSUMO O TRÁFICO EN LOCALES PÚBLICOS (ART. 23. i) L.O. 1/1992) | 100 |
| CONSUMO PÚBLICO/TENENCIA ILÍCITA (ART. 25.1 L.O. 1/1992) | 9.100 |
| SANCIONES SUSPENDIDAS POR TRATAM.DESHABITUACIÓN (ART, 25.2 L.O. 1/1992) | 65 |
| SANCIONES IMPUESTAS | 8.416 |

ESPECTÁCULOS Y ACTIVIDADES RECREATIVAS

| | |
|--|-----|
| APERTURA ESTABLECIMIENTO Y CELEBRACIÓN ESPECTÁCULO SIN AUTORIZACIÓN O EXCEDAN LOS LÍMITES DE ÉSTA (ART. 23.e) L.O. 1/1992) | 32 |
| SOBREPASAR AFORO AUTORIZADO (ART. 23. f) L.O. 1/1992) | 1 |
| QUEBRANTAR ORDEN DE SUSPENSIÓN O PROHIBICIÓN (ART. 23.g) L.O. 1/1992) | 0 |
| APERTURA SIN AUTORIZACIÓN E INCUMPLIMIENTO DE MEDIDAS DE SEGURIDAD O QUE NO FUNCIONEN ADECUADAMENTE (ART. 23.ñ) L.O. 1/1992) | 35 |
| ADMISIÓN DE MENORES CUANDO ESTÉ PROHIBIDA (ART. 26.d) L.O.1/1992) | 10 |
| VENTA DE ALCOHOL A MENORES (ART. 26.d) L.O.1/1992) | 7 |
| EXCESO EN LOS HORARIOS ESTABLECIDOS (ART. 26.e) L.O.1/1992) | 159 |
| SANCIONES IMPUESTAS | 127 |

ARMAS Y EXPLOSIVOS

| | |
|--|-------|
| FABRICACIÓN, REPARACIÓN, ALMACENAMIENTO, TENENCIA (ART. 23.a) L.O.1/1992) | 2.582 |
| OMISIÓN DE LAS MEDIDAS O PRECAUCIONES DE SEGURIDAD (ART. 23.b) L.O.1/1992) | 117 |
| SANCIONES IMPUESTAS | 1.958 |

INFORME ANUAL SOBRE SEGURIDAD CIUDADANA
(L.O. 1/1992, de 21 de febrero)

COMUNIDAD AUTÓNOMA: CATALUÑA

IDENTIFICACIONES

| | |
|----------------------------------|---------|
| IDENTIFICACIONES (ART.20) | 214.237 |
| EN VÍA PÚBLICA | 200.972 |
| EN DEPENDENCIAS POLICIALES | 13.265 |

DERECHO DE REUNIÓN

| | |
|--|---|
| CELEBRACIÓN INCUMPLIENDO LA L.O. 9/1983, de 15 de julio (ART. 23.c) L.O. 1/1992) | 0 |
| NEGATIVA A LA DISOLUCIÓN (ART. 23.d) L.O. 1/1992) | 0 |
| SANCIONES IMPUESTAS | 0 |

DROGAS

| | |
|---|-------|
| TOLERANCIA AL CONSUMO O TRÁFICO EN LOCALES PÚBLICOS (ART. 23. i) L.O. 1/1992) | 2 |
| CONSUMO PÚBLICO/TENENCIA ILÍCITA (ART. 25.1 L.O. 1/1992) | 3.546 |
| SANCIONES SUSPENDIDAS POR TRATAM.DESHABITUACIÓN (ART, 25.2 L.O. 1/1992) | 22 |
| SANCIONES IMPUESTAS | 2.711 |

ESPECTÁCULOS Y ACTIVIDADES RECREATIVAS

| | |
|---|---|
| APERTURA ESTABLECIMIENTO Y CELEBRACIÓN ESPECTÁCULO SIN AUTORIZACIÓN O EXCEDAN LOS LÍMITES DE ÉSTA (ART. 23.e) L.O. 1/1992) | 0 |
| SOBREPASAR AFORO AUTORIZADO (ART. 23. f) L.O. 1/1992) | 0 |
| QUEBRANTAR ORDEN DE SUSPENSIÓN O PROHIBICIÓN (ART. 23.g) L.O. 1/1992) | 0 |
| APERTURA SIN AUTORIZACIÓN E INCUMPLIMIENTO DE MEDIDAS DE SEGURIDAD O QUE NO FUNCIONEN ADECUADAMENTE (ART. 23.ñ) L.O. 1/1992) | 0 |
| ADMISIÓN DE MENORES CUANDO ESTÉ PROHIBIDA (ART. 26.d) L.O.1/1992) | 0 |
| VENTA DE ALCOHOL A MENORES (ART. 26.d) L.O.1/1992) | 0 |
| EXCESO EN LOS HORARIOS ESTABLECIDOS (ART. 26.e) L.O.1/1992) | 0 |
| SANCIONES IMPUESTAS | 0 |

ARMAS Y EXPLOSIVOS

| | |
|--|-----|
| FABRICACIÓN, REPARACIÓN, ALMACENAMIENTO, TENENCIA (ART. 23.a) L.O.1/1992) | 696 |
| OMISIÓN DE LAS MEDIDAS O PRECAUCIONES DE SEGURIDAD (ART. 23.b) L.O.1/1992) | 179 |
| SANCIONES IMPUESTAS | 883 |

INFORME ANUAL SOBRE SEGURIDAD CIUDADANA**(L.O. 1/1992, de 21 de febrero)****COMUNIDAD AUTÓNOMA: GALICIA****IDENTIFICACIONES**

| | |
|----------------------------------|---------|
| IDENTIFICACIONES (ART.20) | 313.710 |
| EN VÍA PÚBLICA | 308.341 |
| EN DEPENDENCIAS POLICIALES | 5.369 |

DERECHO DE REUNIÓN

| | |
|--|-----|
| CELEBRACIÓN INCUMPLIENDO LA L.O. 9/1983, de 15 de julio (ART. 23.c) L.O. 1/1992) | 184 |
| NEGATIVA A LA DISOLUCIÓN (ART. 23.d) L.O. 1/1992) | 165 |
| SANCIONES IMPUESTAS | 3 |

DROGAS

| | |
|---|--------|
| TOLERANCIA AL CONSUMO O TRÁFICO EN LOCALES PÚBLICOS (ART. 23. i) L.O. 1/1992) | 78 |
| CONSUMO PÚBLICO/TENENCIA ILÍCITA (ART. 25.1 L.O. 1/1992) | 10.121 |
| SANCIONES SUSPENDIDAS POR TRATAM.DESHABITUACIÓN (ART, 25.2 L.O. 1/1992) | 139 |
| SANCIONES IMPUESTAS | 4.329 |

ESPECTÁCULOS Y ACTIVIDADES RECREATIVAS

| | |
|---|-----|
| APERTURA ESTABLECIMIENTO Y CELEBRACIÓN ESPECTÁCULO SIN AUTORIZACIÓN O EXCEDAN LOS LÍMITES DE ÉSTA (ART. 23.e) L.O. 1/1992) | 112 |
| SOBREPASAR AFORO AUTORIZADO (ART. 23. f) L.O. 1/1992) | 15 |
| QUEBRANTAR ORDEN DE SUSPENSIÓN O PROHIBICIÓN (ART. 23.g) L.O. 1/1992) | 1 |
| APERTURA SIN AUTORIZACIÓN E INCUMPLIMIENTO DE MEDIDAS DE SEGURIDAD O QUE NO FUNCIONEN ADECUADAMENTE (ART. 23.ñ) L.O. 1/1992) | 54 |
| ADMISIÓN DE MENORES CUANDO ESTÉ PROHIBIDA (ART. 26.d) L.O.1/1992) | 8 |
| VENTA DE ALCOHOL A MENORES (ART. 26.d) L.O.1/1992) | 4 |
| EXCESO EN LOS HORARIOS ESTABLECIDOS (ART. 26.e) L.O.1/1992) | 188 |
| SANCIONES IMPUESTAS | 124 |

ARMAS Y EXPLOSIVOS

| | |
|--|-------|
| FABRICACIÓN, REPARACIÓN, ALMACENAMIENTO, TENENCIA (ART. 23.a) L.O.1/1992) | 2.163 |
| OMISIÓN DE LAS MEDIDAS O PRECAUCIONES DE SEGURIDAD (ART. 23.b) L.O.1/1992) | 125 |
| SANCIONES IMPUESTAS | 1.520 |

INFORME ANUAL SOBRE SEGURIDAD CIUDADANA
(L.O. 1/1992, de 21 de febrero)

COMUNIDAD AUTÓNOMA: EXTREMADURA

IDENTIFICACIONES

| | |
|----------------------------------|--------|
| IDENTIFICACIONES (ART.20) | 70.831 |
| EN VÍA PÚBLICA | 58.209 |
| EN DEPENDENCIAS POLICIALES | 12.622 |

DERECHO DE REUNIÓN

| | |
|--|---|
| CELEBRACIÓN INCUMPLIENDO LA L.O. 9/1983, de 15 de julio (ART. 23.c) L.O. 1/1992) | 3 |
| NEGATIVA A LA DISOLUCIÓN (ART. 23.d) L.O. 1/1992) | 3 |
| SANCIONES IMPUESTAS | 0 |

DROGAS

| | |
|---|-------|
| TOLERANCIA AL CONSUMO O TRÁFICO EN LOCALES PÚBLICOS (ART. 23. i) L.O. 1/1992) | 146 |
| CONSUMO PÚBLICO/TENENCIA ILÍCITA (ART. 25.1 L.O. 1/1992) | 2.146 |
| SANCIONES SUSPENDIDAS POR TRATAM.DESHABITUACIÓN (ART, 25.2 L.O. 1/1992) | 27 |
| SANCIONES IMPUESTAS | 2.014 |

ESPECTÁCULOS Y ACTIVIDADES RECREATIVAS

| | |
|---|-----|
| APERTURA ESTABLECIMIENTO Y CELEBRACIÓN ESPECTÁCULO SIN AUTORIZACIÓN O EXCEDAN LOS LÍMITES DE ÉSTA (ART. 23.e) L.O. 1/1992) | 23 |
| SOBREPASAR AFORO AUTORIZADO (ART. 23. f) L.O. 1/1992) | 0 |
| QUEBRANTAR ORDEN DE SUSPENSIÓN O PROHIBICIÓN (ART. 23.g) L.O. 1/1992) | 0 |
| APERTURA SIN AUTORIZACIÓN E INCUMPLIMIENTO DE MEDIDAS DE SEGURIDAD O QUE NO FUNCIONEN ADECUADAMENTE (ART. 23.ñ) L.O. 1/1992) | 47 |
| ADMISIÓN DE MENORES CUANDO ESTÉ PROHIBIDA (ART. 26.d) L.O.1/1992) | 9 |
| VENTA DE ALCOHOL A MENORES (ART. 26.d) L.O.1/1992) | 7 |
| EXCESO EN LOS HORARIOS ESTABLECIDOS (ART. 26.e) L.O.1/1992) | 132 |
| SANCIONES IMPUESTAS | 41 |

ARMAS Y EXPLOSIVOS

| | |
|--|-----|
| FABRICACIÓN, REPARACIÓN, ALMACENAMIENTO, TENENCIA (ART. 23.a) L.O.1/1992) | 685 |
| OMISIÓN DE LAS MEDIDAS O PRECAUCIONES DE SEGURIDAD (ART. 23.b) L.O.1/1992) | 96 |
| SANCIONES IMPUESTAS | 885 |

INFORME ANUAL SOBRE SEGURIDAD CIUDADANA**(L.O. 1/1992, de 21 de febrero)****COMUNIDAD AUTÓNOMA: MADRID****IDENTIFICACIONES**

| | |
|----------------------------------|-----------|
| IDENTIFICACIONES (ART.20) | 1.273.083 |
| EN VÍA PÚBLICA | 1.251.760 |
| EN DEPENDENCIAS POLICIALES | |

DERECHO DE REUNIÓN

| | |
|--|----|
| CELEBRACIÓN INCUMPLIENDO LA L.O. 9/1983, de 15 de julio (ART. 23.c) L.O. 1/1992) | 21 |
| NEGATIVA A LA DISOLUCIÓN (ART. 23.d) L.O. 1/1992) | 0 |
| SANCIONES IMPUESTAS | 32 |

DROGAS

| | |
|---|-------|
| TOLERANCIA AL CONSUMO O TRÁFICO EN LOCALES PÚBLICOS (ART. 23. i) L.O. 1/1992) | 0 |
| CONSUMO PÚBLICO/TENENCIA ILÍCITA (ART. 25.1 L.O. 1/1992) | 4.756 |
| SANCIONES SUSPENDIDAS POR TRATAM.DESHABITUACIÓN (ART, 25.2 L.O. 1/1992) | 97 |
| SANCIONES IMPUESTAS | 3.351 |

ESPECTÁCULOS Y ACTIVIDADES RECREATIVAS

| | |
|---|----|
| APERTURA ESTABLECIMIENTO Y CELEBRACIÓN ESPECTÁCULO SIN AUTORIZACIÓN O EXCEDAN LOS LÍMITES DE ÉSTA (ART. 23.e) L.O. 1/1992) | 0 |
| SOBREPASAR AFORO AUTORIZADO (ART. 23. f) L.O. 1/1992) | 0 |
| QUEBRANTAR ORDEN DE SUSPENSIÓN O PROHIBICIÓN (ART. 23.g) L.O. 1/1992) | 0 |
| APERTURA SIN AUTORIZACIÓN E INCUMPLIMIENTO DE MEDIDAS DE SEGURIDAD O QUE NO FUNCIONEN ADECUADAMENTE (ART. 23.ñ) L.O. 1/1992) | 31 |
| ADMISIÓN DE MENORES CUANDO ESTÉ PROHIBIDA (ART. 26.d) L.O.1/1992) | 0 |
| VENTA DE ALCOHOL A MENORES (ART. 26.d) L.O.1/1992) | 0 |
| EXCESO EN LOS HORARIOS ESTABLECIDOS (ART. 26.e) L.O.1/1992) | 0 |
| SANCIONES IMPUESTAS | 75 |

ARMAS Y EXPLOSIVOS

| | |
|--|-------|
| FABRICACIÓN, REPARACIÓN, ALMACENAMIENTO, TENENCIA (ART. 23.a) L.O.1/1992) | 6.296 |
| OMISIÓN DE LAS MEDIDAS O PRECAUCIONES DE SEGURIDAD (ART. 23.b) L.O.1/1992) | 87 |
| SANCIONES IMPUESTAS | 4.038 |

INFORME ANUAL SOBRE SEGURIDAD CIUDADANA
(L.O. 1/1992, de 21 de febrero)

COMUNIDAD AUTÓNOMA: MURCIA

IDENTIFICACIONES

| | |
|----------------------------------|--------|
| IDENTIFICACIONES (ART.20) | 68.979 |
| EN VÍA PÚBLICA | 68.933 |
| EN DEPENDENCIAS POLICIALES | 46 |

DERECHO DE REUNIÓN

| | |
|--|---|
| CELEBRACIÓN INCUMPLIENDO LA L.O. 9/1983, de 15 de julio (ART. 23.c) L.O. 1/1992) | 0 |
| NEGATIVA A LA DISOLUCIÓN (ART. 23.d) L.O. 1/1992) | 0 |
| SANCIONES IMPUESTAS | 0 |

DROGAS

| | |
|---|-------|
| TOLERANCIA AL CONSUMO O TRÁFICO EN LOCALES PÚBLICOS (ART. 23. i) L.O. 1/1992) | 15 |
| CONSUMO PÚBLICO/TENENCIA ILÍCITA (ART. 25.1 L.O. 1/1992) | 3.339 |
| SANCIONES SUSPENDIDAS POR TRATAM.DESHABITUACIÓN (ART, 25.2 L.O. 1/1992) | 5 |
| SANCIONES IMPUESTAS | 3.355 |

ESPECTÁCULOS Y ACTIVIDADES RECREATIVAS

| | |
|---|-----|
| APERTURA ESTABLECIMIENTO Y CELEBRACIÓN ESPECTÁCULO SIN AUTORIZACIÓN O EXCEDAN LOS LÍMITES DE ÉSTA (ART. 23.e) L.O. 1/1992) | 125 |
| SOBREPASAR AFORO AUTORIZADO (ART. 23. f) L.O. 1/1992) | 0 |
| QUEBRANTAR ORDEN DE SUSPENSIÓN O PROHIBICIÓN (ART. 23.g) L.O. 1/1992) | 0 |
| APERTURA SIN AUTORIZACIÓN E INCUMPLIMIENTO DE MEDIDAS DE SEGURIDAD O QUE NO FUNCIONEN ADECUADAMENTE (ART. 23.ñ) L.O. 1/1992) | 0 |
| ADMISIÓN DE MENORES CUANDO ESTÉ PROHIBIDA (ART. 26.d) L.O.1/1992) | 0 |
| VENTA DE ALCOHOL A MENORES (ART. 26.d) L.O.1/1992) | 0 |
| EXCESO EN LOS HORARIOS ESTABLECIDOS (ART. 26.e) L.O.1/1992) | 229 |
| SANCIONES IMPUESTAS | 354 |

ARMAS Y EXPLOSIVOS

| | |
|--|---|
| FABRICACIÓN, REPARACIÓN, ALMACENAMIENTO, TENENCIA (ART. 23.a) L.O.1/1992) | 0 |
| OMISIÓN DE LAS MEDIDAS O PRECAUCIONES DE SEGURIDAD (ART. 23.b) L.O.1/1992) | 0 |
| SANCIONES IMPUESTAS | 0 |

INFORME ANUAL SOBRE SEGURIDAD CIUDADANA
(L.O. 1/1992, de 21 de febrero)

COMUNIDAD AUTÓNOMA: NAVARRA

IDENTIFICACIONES

| | |
|----------------------------------|--------|
| IDENTIFICACIONES (ART.20) | 83.163 |
| EN VÍA PÚBLICA | 82.701 |
| EN DEPENDENCIAS POLICIALES | 462 |

DERECHO DE REUNIÓN

| | |
|--|----|
| CELEBRACIÓN INCUMPLIENDO LA L.O. 9/1983, de 15 de julio (ART. 23.c) L.O. 1/1992) | 23 |
| NEGATIVA A LA DISOLUCIÓN (ART. 23.d) L.O. 1/1992) | 0 |
| SANCIONES IMPUESTAS | 1 |

DROGAS

| | |
|---|-------|
| TOLERANCIA AL CONSUMO O TRÁFICO EN LOCALES PÚBLICOS (ART. 23. i) L.O. 1/1992) | 97 |
| CONSUMO PÚBLICO/TENENCIA ILÍCITA (ART. 25.1 L.O. 1/1992) | 2.523 |
| SANCIONES SUSPENDIDAS POR TRATAM.DESHABITUACIÓN (ART, 25.2 L.O. 1/1992) | 7 |
| SANCIONES IMPUESTAS | 604 |

ESPECTÁCULOS Y ACTIVIDADES RECREATIVAS

| | |
|---|----|
| APERTURA ESTABLECIMIENTO Y CELEBRACIÓN ESPECTÁCULO SIN AUTORIZACIÓN O EXCEDAN LOS LÍMITES DE ÉSTA (ART. 23.e) L.O. 1/1992) | 11 |
| SOBREPASAR AFORO AUTORIZADO (ART. 23. f) L.O. 1/1992) | 0 |
| QUEBRANTAR ORDEN DE SUSPENSIÓN O PROHIBICIÓN (ART. 23.g) L.O. 1/1992) | 0 |
| APERTURA SIN AUTORIZACIÓN E INCUMPLIMIENTO DE MEDIDAS DE SEGURIDAD O QUE NO FUNCIONEN ADECUADAMENTE (ART. 23.ñ) L.O. 1/1992) | 2 |
| ADMISIÓN DE MENORES CUANDO ESTÉ PROHIBIDA (ART. 26.d) L.O.1/1992) | 4 |
| VENTA DE ALCOHOL A MENORES (ART. 26.d) L.O.1/1992) | 1 |
| EXCESO EN LOS HORARIOS ESTABLECIDOS (ART. 26.e) L.O.1/1992) | 9 |
| SANCIONES IMPUESTAS | 2 |

ARMAS Y EXPLOSIVOS

| | |
|--|-----|
| FABRICACIÓN, REPARACIÓN, ALMACENAMIENTO, TENENCIA (ART. 23.a) L.O.1/1992) | 424 |
| OMISIÓN DE LAS MEDIDAS O PRECAUCIONES DE SEGURIDAD (ART. 23.b) L.O.1/1992) | 60 |
| SANCIONES IMPUESTAS | 390 |

INFORME ANUAL SOBRE SEGURIDAD CIUDADANA
(L.O. 1/1992, de 21 de febrero)

COMUNIDAD AUTÓNOMA: LA RIOJA

IDENTIFICACIONES

| | |
|----------------------------------|--------|
| IDENTIFICACIONES (ART.20) | 14.548 |
| EN VÍA PÚBLICA | 13.568 |
| EN DEPENDENCIAS POLICIALES | 980 |

DERECHO DE REUNIÓN

| | |
|---|---|
| CELEBRACIÓN INCUMPLIENDO LA L.O. 9/1983, de 15 de julio (ART. 23.c) L.O. 1/1992 | 0 |
| NEGATIVA A LA DISOLUCIÓN (ART. 23.d) L.O. 1/1992 | 0 |
| SANCIONES IMPUESTAS | 0 |

DROGAS

| | |
|--|-------|
| TOLERANCIA AL CONSUMO O TRÁFICO EN LOCALES PÚBLICOS (ART. 23. i) L.O. 1/1992 | 5 |
| CONSUMO PÚBLICO/TENENCIA ILÍCITA (ART. 25.1 L.O. 1/1992) | 1.314 |
| SANCIONES SUSPENDIDAS POR TRATAM.DESHABITUACIÓN (ART, 25.2 L.O. 1/1992) | 10 |
| SANCIONES IMPUESTAS | 1.303 |

ESPECTÁCULOS Y ACTIVIDADES RECREATIVAS

| | |
|---|---|
| APERTURA ESTABLECIMIENTO Y CELEBRACIÓN ESPECTÁCULO SIN AUTORIZACIÓN O EXCEDAN LOS LÍMITES DE ÉSTA (ART. 23.e) L.O. 1/1992 | 0 |
| SOBREPASAR AFORO AUTORIZADO (ART. 23. f) L.O. 1/1992) | 0 |
| QUEBRANTAR ORDEN DE SUSPENSIÓN O PROHIBICIÓN (ART. 23.g) L.O. 1/1992) | 0 |
| APERTURA SIN AUTORIZACIÓN E INCUMPLIMIENTO DE MEDIDAS DE SEGURIDAD O QUE NO FUNCIONEN ADECUADAMENTE (ART. 23.ñ) L.O. 1/1992) | 6 |
| ADMISIÓN DE MENORES CUANDO ESTÉ PROHIBIDA (ART. 26.d) L.O.1/1992) | 0 |
| VENTA DE ALCOHOL A MENORES (ART. 26.d) L.O.1/1992) | 0 |
| EXCESO EN LOS HORARIOS ESTABLECIDOS (ART. 26.e) L.O.1/1992) | 0 |
| SANCIONES IMPUESTAS7 | |

ARMAS Y EXPLOSIVOS

| | |
|--|-----|
| FABRICACIÓN, REPARACIÓN, ALMACENAMIENTO, TENENCIA (ART. 23.a) L.O.1/1992) | 439 |
| OMISIÓN DE LAS MEDIDAS O PRECAUCIONES DE SEGURIDAD (ART. 23.b) L.O.1/1992) | 8 |
| SANCIONES IMPUESTAS | 497 |

INFORME ANUAL SOBRE SEGURIDAD CIUDADANA**(L.O. 1/1992, de 21 de febrero)****COMUNIDAD AUTÓNOMA: COMUNIDAD VALENCIANA****IDENTIFICACIONES**

| | |
|----------------------------------|---------|
| IDENTIFICACIONES (ART.20) | 881.387 |
| EN VÍA PÚBLICA | 867.517 |
| EN DEPENDENCIAS POLICIALES | 13.870 |

DERECHO DE REUNIÓN

| | |
|--|---|
| CELEBRACIÓN INCUMPLIENDO LA L.O. 9/1983, de 15 de julio (ART. 23.c) L.O. 1/1992) | 3 |
| NEGATIVA A LA DISOLUCIÓN (ART. 23.d) L.O. 1/1992) | 2 |
| SANCIONES IMPUESTAS | 4 |

DROGAS

| | |
|---|--------|
| TOLERANCIA AL CONSUMO O TRÁFICO EN LOCALES PÚBLICOS (ART. 23. i) L.O. 1/1992) | 9 |
| CONSUMO PÚBLICO/TENENCIA ILÍCITA (ART. 25.1 L.O. 1/1992) | 18.760 |
| SANCIONES SUSPENDIDAS POR TRATAM.DESHABITUACIÓN (ART, 25.2 L.O. 1/1992) | 128 |
| SANCIONES IMPUESTAS | 8.710 |

ESPECTÁCULOS Y ACTIVIDADES RECREATIVAS

| | |
|---|----|
| APERTURA ESTABLECIMIENTO Y CELEBRACIÓN ESPECTÁCULO SIN AUTORIZACIÓN O EXCEDAN LOS LÍMITES DE ÉSTA (ART. 23.e) L.O. 1/1992) | 15 |
| SOBREPASAR AFORO AUTORIZADO (ART. 23. f) L.O. 1/1992) | 0 |
| QUEBRANTAR ORDEN DE SUSPENSIÓN O PROHIBICIÓN (ART. 23.g) L.O. 1/1992) | 1 |
| APERTURA SIN AUTORIZACIÓN E INCUMPLIMIENTO DE MEDIDAS DE SEGURIDAD O QUE NO FUNCIONEN ADECUADAMENTE (ART. 23.ñ) L.O. 1/1992) | 3 |
| ADMISIÓN DE MENORES CUANDO ESTÉ PROHIBIDA (ART. 26.d) L.O.1/1992) | 1 |
| VENTA DE ALCOHOL A MENORES (ART. 26.d) L.O.1/1992) | 0 |
| EXCESO EN LOS HORARIOS ESTABLECIDOS (ART. 26.e) L.O.1/1992) | 23 |
| SANCIONES IMPUESTAS | 0 |

ARMAS Y EXPLOSIVOS

| | |
|--|-------|
| FABRICACIÓN, REPARACIÓN, ALMACENAMIENTO, TENENCIA (ART. 23.a) L.O.1/1992) | 5.155 |
| OMISIÓN DE LAS MEDIDAS O PRECAUCIONES DE SEGURIDAD (ART. 23.b) L.O.1/1992) | 69 |
| SANCIONES IMPUESTAS | 2.718 |

INFORME ANUAL SOBRE SEGURIDAD CIUDADANA
(L.O. 1/1992, de 21 de febrero)

COMUNIDAD AUTÓNOMA: PAÍS VASCO

IDENTIFICACIONES

| | |
|----------------------------------|--------|
| IDENTIFICACIONES (ART.20) | 51.901 |
| EN VÍA PÚBLICA | 51.506 |
| EN DEPENDENCIAS POLICIALES | 395 |

DERECHO DE REUNIÓN

| | |
|--|---|
| CELEBRACIÓN INCUMPLIENDO LA L.O. 9/1983, de 15 de julio (ART. 23.c) L.O. 1/1992) | 0 |
| NEGATIVA A LA DISOLUCIÓN (ART. 23.d) L.O. 1/1992) | 0 |
| SANCIONES IMPUESTAS | 0 |

DROGAS

| | |
|---|-----|
| TOLERANCIA AL CONSUMO O TRÁFICO EN LOCALES PÚBLICOS (ART. 23. i) L.O. 1/1992) | 0 |
| CONSUMO PÚBLICO/TENENCIA ILÍCITA (ART. 25.1 L.O. 1/1992) | 456 |
| SANCIONES SUSPENDIDAS POR TRATAM.DESHABITUACIÓN (ART, 25.2 L.O. 1/1992) | 3 |
| SANCIONES IMPUESTAS | 878 |

ESPECTÁCULOS Y ACTIVIDADES RECREATIVAS

| | |
|---|---|
| APERTURA ESTABLECIMIENTO Y CELEBRACIÓN ESPECTÁCULO SIN AUTORIZACIÓN O EXCEDAN LOS LÍMITES DE ÉSTA (ART. 23.e) L.O. 1/1992) | 0 |
| SOBREPASAR AFORO AUTORIZADO (ART. 23. f) L.O. 1/1992) | 0 |
| QUEBRANTAR ORDEN DE SUSPENSIÓN O PROHIBICIÓN (ART. 23.g) L.O. 1/1992) | 0 |
| APERTURA SIN AUTORIZACIÓN E INCUMPLIMIENTO DE MEDIDAS DE SEGURIDAD O QUE NO FUNCIONEN ADECUADAMENTE (ART. 23.ñ) L.O. 1/1992) | 0 |
| ADMISIÓN DE MENORES CUANDO ESTÉ PROHIBIDA (ART. 26.d) L.O.1/1992) | 0 |
| VENTA DE ALCOHOL A MENORES (ART. 26.d) L.O.1/1992) | 0 |
| EXCESO EN LOS HORARIOS ESTABLECIDOS (ART. 26.e) L.O.1/1992) | 0 |
| SANCIONES IMPUESTAS | 0 |

ARMAS Y EXPLOSIVOS

| | |
|--|-----|
| FABRICACIÓN, REPARACIÓN, ALMACENAMIENTO, TENENCIA (ART. 23.a) L.O.1/1992) | 248 |
| OMISIÓN DE LAS MEDIDAS O PRECAUCIONES DE SEGURIDAD (ART. 23.b) L.O.1/1992) | 41 |
| SANCIONES IMPUESTAS | 234 |

INFORME ANUAL SOBRE SEGURIDAD CIUDADANA
(L.O. 1/1992, de 21 de febrero)

CIUDAD AUTÓNOMA DE CEUTA

IDENTIFICACIONES

| | |
|----------------------------------|-----------|
| IDENTIFICACIONES (ART.20) | 4.362.593 |
| EN VÍA PÚBLICA | 4.304.857 |
| EN DEPENDENCIAS POLICIALES | 57.736 |

DERECHO DE REUNIÓN

| | |
|--|---|
| CELEBRACIÓN INCUMPLIENDO LA L.O. 9/1983, de 15 de julio (ART. 23.c) L.O. 1/1992) | 0 |
| NEGATIVA A LA DISOLUCIÓN (ART. 23.d) L.O. 1/1992) | 0 |
| SANCIONES IMPUESTAS | 0 |

DROGAS

| | |
|---|-------|
| TOLERANCIA AL CONSUMO O TRÁFICO EN LOCALES PÚBLICOS (ART. 23. i) L.O. 1/1992) | 247 |
| CONSUMO PÚBLICO/TENENCIA ILÍCITA (ART. 25.1 L.O. 1/1992) | 1.395 |
| SANCIONES SUSPENDIDAS POR TRATAM.DESHABITUACIÓN (ART, 25.2 L.O. 1/1992) | 0 |
| SANCIONES IMPUESTAS | 985 |

ESPECTÁCULOS Y ACTIVIDADES RECREATIVAS

| | |
|---|----|
| APERTURA ESTABLECIMIENTO Y CELEBRACIÓN ESPECTÁCULO SIN AUTORIZACIÓN O EXCEDAN LOS LÍMITES DE ÉSTA (ART. 23.e) L.O. 1/1992) | 1 |
| SOBREPASAR AFORO AUTORIZADO (ART. 23. f) L.O. 1/1992) | 0 |
| QUEBRANTAR ORDEN DE SUSPENSIÓN O PROHIBICIÓN (ART. 23.g) L.O. 1/1992) | 2 |
| APERTURA SIN AUTORIZACIÓN E INCUMPLIMIENTO DE MEDIDAS DE SEGURIDAD O QUE NO FUNCIONEN ADECUADAMENTE (ART. 23.ñ) L.O. 1/1992) | 10 |
| ADMISIÓN DE MENORES CUANDO ESTÉ PROHIBIDA (ART. 26.d) L.O.1/1992) | 0 |
| VENTA DE ALCOHOL A MENORES (ART. 26.d) L.O.1/1992) | 2 |
| EXCESO EN LOS HORARIOS ESTABLECIDOS (ART. 26.e) L.O.1/1992) | 38 |
| SANCIONES IMPUESTAS | 25 |

ARMAS Y EXPLOSIVOS

| | |
|--|-----|
| FABRICACIÓN, REPARACIÓN, ALMACENAMIENTO, TENENCIA (ART. 23.a) L.O.1/1992) | 284 |
| OMISIÓN DE LAS MEDIDAS O PRECAUCIONES DE SEGURIDAD (ART. 23.b) L.O.1/1992) | 0 |
| SANCIONES IMPUESTAS | 154 |

INFORME ANUAL SOBRE SEGURIDAD CIUDADANA
(L.O. 1/1992, de 21 de febrero)

CIUDAD AUTÓNOMA DE MELILLA

IDENTIFICACIONES

| | |
|----------------------------------|--------|
| IDENTIFICACIONES (ART.20) | 12.651 |
| EN VÍA PÚBLICA | 12.273 |
| EN DEPENDENCIAS POLICIALES | 378 |

DERECHO DE REUNIÓN

| | |
|--|---|
| CELEBRACIÓN INCUMPLIENDO LA L.O. 9/1983, de 15 de julio (ART. 23.c) L.O. 1/1992) | 0 |
| NEGATIVA A LA DISOLUCIÓN (ART. 23.d) L.O. 1/1992) | 0 |
| SANCIONES IMPUESTAS | 0 |

DROGAS

| | |
|---|-----|
| TOLERANCIA AL CONSUMO O TRÁFICO EN LOCALES PÚBLICOS (ART. 23. i) L.O. 1/1992) | 0 |
| CONSUMO PÚBLICO/TENENCIA ILÍCITA (ART. 25.1 L.O. 1/1992) | 883 |
| SANCIONES SUSPENDIDAS POR TRATAM.DESHABITUACIÓN (ART, 25.2 L.O. 1/1992) | 0 |
| SANCIONES IMPUESTAS | 587 |

ESPECTÁCULOS Y ACTIVIDADES RECREATIVAS

| | |
|---|---|
| APERTURA ESTABLECIMIENTO Y CELEBRACIÓN ESPECTÁCULO SIN AUTORIZACIÓN O EXCEDAN LOS LÍMITES DE ÉSTA (ART. 23.e) L.O. 1/1992) | 0 |
| SOBREPASAR AFORO AUTORIZADO (ART. 23. f) L.O. 1/1992) | 0 |
| QUEBRANTAR ORDEN DE SUSPENSIÓN O PROHIBICIÓN (ART. 23.g) L.O. 1/1992) | 0 |
| APERTURA SIN AUTORIZACIÓN E INCUMPLIMIENTO DE MEDIDAS DE SEGURIDAD O QUE NO FUNCIONEN ADECUADAMENTE (ART. 23.ñ) L.O. 1/1992) | 0 |
| ADMISIÓN DE MENORES CUANDO ESTÉ PROHIBIDA (ART. 26.d) L.O.1/1992) | 0 |
| VENTA DE ALCOHOL A MENORES (ART. 26.d) L.O.1/1992) | 0 |
| EXCESO EN LOS HORARIOS ESTABLECIDOS (ART. 26.e) L.O.1/1992) | 0 |
| SANCIONES IMPUESTAS | 0 |

ARMAS Y EXPLOSIVOS

| | |
|--|----|
| FABRICACIÓN, REPARACIÓN, ALMACENAMIENTO, TENENCIA (ART. 23.a) L.O.1/1992) | 63 |
| OMISIÓN DE LAS MEDIDAS O PRECAUCIONES DE SEGURIDAD (ART. 23.b) L.O.1/1992) | 12 |
| SANCIONES IMPUESTAS | 67 |

DATOS POR PROVINCIAS**INFORME ANUAL SOBRE SEGURIDAD CIUDADANA**
(L.O. 1/1992, de 21 de febrero)**PROVINCIA: ÁLAVA****IDENTIFICACIONES**

| | |
|----------------------------------|-------|
| IDENTIFICACIONES (ART.20) | 10110 |
| EN VÍA PÚBLICA | 9.989 |
| EN DEPENDENCIAS POLICIALES | 121 |

DERECHO DE REUNIÓN

| | |
|--|---|
| CELEBRACIÓN INCUMPLIENDO LA L.O. 9/1983, de 15 de julio (ART. 23.c) L.O. 1/1992) | 0 |
| NEGATIVA A LA DISOLUCIÓN (ART. 23.d) L.O. 1/1992) | 0 |
| SANCIONES IMPUESTAS | 0 |

DROGAS

| | |
|---|----|
| TOLERANCIA AL CONSUMO O TRÁFICO EN LOCALES PÚBLICOS (ART. 23. i) L.O. 1/1992) | 0 |
| CONSUMO PÚBLICO/TENENCIA ILÍCITA (ART. 25.1 L.O. 1/1992) | 26 |
| SANCIONES SUSPENDIDAS POR TRATAM.DESHABITUACIÓN (ART, 25.2 L.O. 1/1992) | 0 |
| SANCIONES IMPUESTAS | 2 |

ESPECTÁCULOS Y ACTIVIDADES RECREATIVAS

| | |
|---|---|
| APERTURA ESTABLECIMIENTO Y CELEBRACIÓN ESPECTÁCULO SIN AUTORIZACIÓN O EXCEDAN LOS LÍMITES DE ÉSTA (ART. 23.e) L.O. 1/1992) | 0 |
| SOBREPASAR AFORO AUTORIZADO (ART. 23. f) L.O. 1/1992) | 0 |
| QUEBRANTAR ORDEN DE SUSPENSIÓN O PROHIBICIÓN (ART. 23.g) L.O. 1/1992) | 0 |
| APERTURA SIN AUTORIZACIÓN E INCUMPLIMIENTO DE MEDIDAS DE SEGURIDAD O QUE NO FUNCIONEN ADECUADAMENTE (ART. 23.ñ) L.O. 1/1992) | 0 |
| ADMISIÓN DE MENORES CUANDO ESTÉ PROHIBIDA (ART. 26.d) L.O.1/1992) | 0 |
| VENTA DE ALCOHOL A MENORES (ART. 26.d) L.O.1/1992) | 0 |
| EXCESO EN LOS HORARIOS ESTABLECIDOS (ART. 26.e) L.O.1/1992) | 0 |
| SANCIONES IMPUESTAS | 0 |

ARMAS Y EXPLOSIVOS

| | |
|--|----|
| FABRICACIÓN, REPARACIÓN, ALMACENAMIENTO, TENENCIA (ART. 23.a) L.O.1/1992) | 10 |
| OMISIÓN DE LAS MEDIDAS O PRECAUCIONES DE SEGURIDAD (ART. 23.b) L.O.1/1992) | 9 |
| SANCIONES IMPUESTAS | 1 |

INFORME ANUAL SOBRE SEGURIDAD CIUDADANA
(L.O. 1/1992, de 21 de febrero)

PROVINCIA: ALBACETE

IDENTIFICACIONES

| | |
|----------------------------------|--------|
| IDENTIFICACIONES (ART.20) | 50.447 |
| EN VÍA PÚBLICA | 50.259 |
| EN DEPENDENCIAS POLICIALES | 188 |

DERECHO DE REUNIÓN

| | |
|--|---|
| CELEBRACIÓN INCUMPLIENDO LA L.O. 9/1983, de 15 de julio (ART. 23.c) L.O. 1/1992) | 0 |
| NEGATIVA A LA DISOLUCIÓN (ART. 23.d) L.O. 1/1992) | 0 |
| SANCIONES IMPUESTAS | 0 |

DROGAS

| | |
|---|-------|
| TOLERANCIA AL CONSUMO O TRÁFICO EN LOCALES PÚBLICOS (ART. 23. i) L.O. 1/1992) | 4 |
| CONSUMO PÚBLICO/TENENCIA ILÍCITA (ART. 25.1 L.O. 1/1992) | 895 |
| SANCIONES SUSPENDIDAS POR TRATAM.DESHABITUACIÓN (ART, 25.2 L.O. 1/1992) | 15 |
| SANCIONES IMPUESTAS | 1.105 |

ESPECTÁCULOS Y ACTIVIDADES RECREATIVAS

| | |
|---|----|
| APERTURA ESTABLECIMIENTO Y CELEBRACIÓN ESPECTÁCULO SIN AUTORIZACIÓN O EXCEDAN LOS LÍMITES DE ÉSTA (ART. 23.e) L.O. 1/1992) | 0 |
| SOBREPASAR AFORO AUTORIZADO (ART. 23. f) L.O. 1/1992) | 0 |
| QUEBRANTAR ORDEN DE SUSPENSIÓN O PROHIBICIÓN (ART. 23.g) L.O. 1/1992) | 0 |
| APERTURA SIN AUTORIZACIÓN E INCUMPLIMIENTO DE MEDIDAS DE SEGURIDAD O QUE NO FUNCIONEN ADECUADAMENTE (ART. 23.ñ) L.O. 1/1992) | 10 |
| ADMISIÓN DE MENORES CUANDO ESTÉ PROHIBIDA (ART. 26.d) L.O.1/1992) | 0 |
| VENTA DE ALCOHOL A MENORES (ART. 26.d) L.O.1/1992) | 0 |
| EXCESO EN LOS HORARIOS ESTABLECIDOS (ART. 26.e) L.O.1/1992) | 0 |
| SANCIONES IMPUESTAS | 10 |

ARMAS Y EXPLOSIVOS

| | |
|--|-----|
| FABRICACIÓN, REPARACIÓN, ALMACENAMIENTO, TENENCIA (ART. 23.a) L.O.1/1992) | 524 |
| OMISIÓN DE LAS MEDIDAS O PRECAUCIONES DE SEGURIDAD (ART. 23.b) L.O.1/1992) | 30 |
| SANCIONES IMPUESTAS | 443 |

INFORME ANUAL SOBRE SEGURIDAD CIUDADANA**(L.O. 1/1992, de 21 de febrero)****PROVINCIA: ALICANTE****IDENTIFICACIONES**

| | |
|----------------------------------|---------|
| IDENTIFICACIONES (ART.20) | 258.507 |
| EN VÍA PÚBLICA | 253.816 |
| EN DEPENDENCIAS POLICIALES | 4.691 |

DERECHO DE REUNIÓN

| | |
|--|---|
| CELEBRACIÓN INCUMPLIENDO LA L.O. 9/1983, de 15 de julio (ART. 23.c) L.O. 1/1992) | 0 |
| NEGATIVA A LA DISOLUCIÓN (ART. 23.d) L.O. 1/1992) | 0 |
| SANCIONES IMPUESTAS | 0 |

DROGAS

| | |
|---|-------|
| TOLERANCIA AL CONSUMO O TRÁFICO EN LOCALES PÚBLICOS (ART. 23. i) L.O. 1/1992) | 0 |
| CONSUMO PÚBLICO/TENENCIA ILÍCITA (ART. 25.1 L.O. 1/1992) | 1.728 |
| SANCIONES SUSPENDIDAS POR TRATAM.DESHABITUACIÓN (ART, 25.2 L.O. 1/1992)..... | 0 |
| SANCIONES IMPUESTAS | 1.629 |

ESPECTÁCULOS Y ACTIVIDADES RECREATIVAS

| | |
|---|---|
| APERTURA ESTABLECIMIENTO Y CELEBRACIÓN ESPECTÁCULO SIN AUTORIZACIÓN O EXCEDAN LOS LÍMITES DE ÉSTA (ART. 23.e) L.O. 1/1992) | 0 |
| SOBREPASAR AFORO AUTORIZADO (ART. 23. f) L.O. 1/1992) | 0 |
| QUEBRANTAR ORDEN DE SUSPENSIÓN O PROHIBICIÓN (ART. 23.g) L.O. 1/1992) | 0 |
| APERTURA SIN AUTORIZACIÓN E INCUMPLIMIENTO DE MEDIDAS DE SEGURIDAD O QUE NO FUNCIONEN ADECUADAMENTE (ART. 23.ñ) L.O. 1/1992) | 0 |
| ADMISIÓN DE MENORES CUANDO ESTÉ PROHIBIDA (ART. 26.d) L.O.1/1992) | 0 |
| VENTA DE ALCOHOL A MENORES (ART. 26.d) L.O.1/1992) | 0 |
| EXCESO EN LOS HORARIOS ESTABLECIDOS (ART. 26.e) L.O.1/1992) | 0 |
| SANCIONES IMPUESTAS | 0 |

ARMAS Y EXPLOSIVOS

| | |
|--|-------|
| FABRICACIÓN, REPARACIÓN, ALMACENAMIENTO, TENENCIA (ART. 23.a) L.O.1/1992) | 1.004 |
| OMISIÓN DE LAS MEDIDAS O PRECAUCIONES DE SEGURIDAD (ART. 23.b) L.O.1/1992) | 0 |
| SANCIONES IMPUESTAS | 1.354 |

INFORME ANUAL SOBRE SEGURIDAD CIUDADANA
(L.O. 1/1992, de 21 de febrero)

PROVINCIA: ALMERÍA

IDENTIFICACIONES

| | |
|----------------------------------|--------|
| IDENTIFICACIONES (ART.20) | 78.006 |
| EN VÍA PÚBLICA | 76.586 |
| EN DEPENDENCIAS POLICIALES | 1.420 |

DERECHO DE REUNIÓN

| | |
|---|---|
| CELEBRACIÓN INCUMPLIENDO LA L.O. 9/1983, de 15 de julio (ART. 23.c) L.O. 1/1992 | 0 |
| NEGATIVA A LA DISOLUCIÓN (ART. 23.d) L.O. 1/1992 | 0 |
| SANCIONES IMPUESTAS | 0 |

DROGAS

| | |
|--|-------|
| TOLERANCIA AL CONSUMO O TRÁFICO EN LOCALES PÚBLICOS (ART. 23. i) L.O. 1/1992 | 0 |
| CONSUMO PÚBLICO/TENENCIA ILÍCITA (ART. 25.1 L.O. 1/1992) | 1.637 |
| SANCIONES SUSPENDIDAS POR TRATAM.DESHABITUACIÓN (ART, 25.2 L.O. 1/1992) | 42 |
| SANCIONES IMPUESTAS | 1.679 |

ESPECTÁCULOS Y ACTIVIDADES RECREATIVAS

| | |
|---|---|
| APERTURA ESTABLECIMIENTO Y CELEBRACIÓN ESPECTÁCULO SIN AUTORIZACIÓN O EXCEDAN LOS LÍMITES DE ÉSTA (ART. 23.e) L.O. 1/1992 | 0 |
| SOBREPASAR AFORO AUTORIZADO (ART. 23. f) L.O. 1/1992) | 0 |
| QUEBRANTAR ORDEN DE SUSPENSIÓN O PROHIBICIÓN (ART. 23.g) L.O. 1/1992) | 0 |
| APERTURA SIN AUTORIZACIÓN E INCUMPLIMIENTO DE MEDIDAS DE SEGURIDAD O QUE NO FUNCIONEN ADECUADAMENTE (ART. 23.ñ) L.O. 1/1992) | 0 |
| ADMISIÓN DE MENORES CUANDO ESTÉ PROHIBIDA (ART. 26.d) L.O.1/1992) | 0 |
| VENTA DE ALCOHOL A MENORES (ART. 26.d) L.O.1/1992) | 0 |
| EXCESO EN LOS HORARIOS ESTABLECIDOS (ART. 26.e) L.O.1/1992) | 0 |
| SANCIONES IMPUESTAS | 0 |

ARMAS Y EXPLOSIVOS

| | |
|--|-------|
| FABRICACIÓN, REPARACIÓN, ALMACENAMIENTO, TENENCIA (ART. 23.a) L.O.1/1992) | 1.264 |
| OMISIÓN DE LAS MEDIDAS O PRECAUCIONES DE SEGURIDAD (ART. 23.b) L.O.1/1992) | 15 |
| SANCIONES IMPUESTAS | 1.279 |

INFORME ANUAL SOBRE SEGURIDAD CIUDADANA**(L.O. 1/1992, de 21 de febrero)****PROVINCIA: ASTURIAS****IDENTIFICACIONES**

| | |
|----------------------------------|--------|
| IDENTIFICACIONES (ART.20) | 92.235 |
| EN VÍA PÚBLICA | 90.641 |
| EN DEPENDENCIAS POLICIALES | 1.594 |

DERECHO DE REUNIÓN

| | |
|--|---|
| CELEBRACIÓN INCUMPLIENDO LA L.O. 9/1983, de 15 de julio (ART. 23.c) L.O. 1/1992) | 1 |
| NEGATIVA A LA DISOLUCIÓN (ART. 23.d) L.O. 1/1992) | 0 |
| SANCIONES IMPUESTAS | 1 |

DROGAS

| | |
|---|-------|
| TOLERANCIA AL CONSUMO O TRÁFICO EN LOCALES PÚBLICOS (ART. 23. i) L.O. 1/1992) | 5 |
| CONSUMO PÚBLICO/TENENCIA ILÍCITA (ART. 25.1 L.O. 1/1992) | 8.446 |
| SANCIONES SUSPENDIDAS POR TRATAM.DESHABITUACIÓN (ART, 25.2 L.O. 1/1992) | 39 |
| SANCIONES IMPUESTAS | 2.635 |

ESPECTÁCULOS Y ACTIVIDADES RECREATIVAS

| | |
|---|---|
| APERTURA ESTABLECIMIENTO Y CELEBRACIÓN ESPECTÁCULO SIN AUTORIZACIÓN O EXCEDAN LOS LÍMITES DE ÉSTA (ART. 23.e) L.O. 1/1992) | 2 |
| SOBREPASAR AFORO AUTORIZADO (ART. 23. f) L.O. 1/1992) | 0 |
| QUEBRANTAR ORDEN DE SUSPENSIÓN O PROHIBICIÓN (ART. 23.g) L.O. 1/1992) | 0 |
| APERTURA SIN AUTORIZACIÓN E INCUMPLIMIENTO DE MEDIDAS DE SEGURIDAD O QUE NO FUNCIONEN ADECUADAMENTE (ART. 23.ñ) L.O. 1/1992) | 0 |
| ADMISIÓN DE MENORES CUANDO ESTÉ PROHIBIDA (ART. 26.d) L.O.1/1992) | 0 |
| VENTA DE ALCOHOL A MENORES (ART. 26.d) L.O.1/1992) | 1 |
| EXCESO EN LOS HORARIOS ESTABLECIDOS (ART. 26.e) L.O.1/1992) | 2 |
| SANCIONES IMPUESTAS | 0 |

ARMAS Y EXPLOSIVOS

| | |
|--|---|
| FABRICACIÓN, REPARACIÓN, ALMACENAMIENTO, TENENCIA (ART. 23.a) L.O.1/1992) | 0 |
| OMISIÓN DE LAS MEDIDAS O PRECAUCIONES DE SEGURIDAD (ART. 23.b) L.O.1/1992) | 0 |
| SANCIONES IMPUESTAS | 0 |

INFORME ANUAL SOBRE SEGURIDAD CIUDADANA
(L.O. 1/1992, de 21 de febrero)

PROVINCIA: ÁVILA

IDENTIFICACIONES

| | |
|----------------------------------|-------|
| IDENTIFICACIONES (ART.20) | 5.643 |
| EN VÍA PÚBLICA | 5.424 |
| EN DEPENDENCIAS POLICIALES | 219 |

DERECHO DE REUNIÓN

| | |
|---|---|
| CELEBRACIÓN INCUMPLIENDO LA L.O. 9/1983, de 15 de julio (ART. 23.c) L.O. 1/1992 | 0 |
| NEGATIVA A LA DISOLUCIÓN (ART. 23.d) L.O. 1/1992 | 0 |
| SANCIONES IMPUESTAS | 0 |

DROGAS

| | |
|--|-----|
| TOLERANCIA AL CONSUMO O TRÁFICO EN LOCALES PÚBLICOS (ART. 23. i) L.O. 1/1992 | 1 |
| CONSUMO PÚBLICO/TENENCIA ILÍCITA (ART. 25.1 L.O. 1/1992) | 777 |
| SANCIONES SUSPENDIDAS POR TRATAM.DESHABITUACIÓN (ART, 25.2 L.O. 1/1992) | 69 |
| SANCIONES IMPUESTAS | 815 |

ESPECTÁCULOS Y ACTIVIDADES RECREATIVAS

| | |
|---|---|
| APERTURA ESTABLECIMIENTO Y CELEBRACIÓN ESPECTÁCULO SIN AUTORIZACIÓN O EXCEDAN LOS LÍMITES DE ÉSTA (ART. 23.e) L.O. 1/1992 | 0 |
| SOBREPASAR AFORO AUTORIZADO (ART. 23. f) L.O. 1/1992) | 0 |
| QUEBRANTAR ORDEN DE SUSPENSIÓN O PROHIBICIÓN (ART. 23.g) L.O. 1/1992) | 0 |
| APERTURA SIN AUTORIZACIÓN E INCUMPLIMIENTO DE MEDIDAS DE SEGURIDAD O QUE NO FUNCIONEN ADECUADAMENTE (ART. 23.ñ) L.O. 1/1992) | 6 |
| ADMISIÓN DE MENORES CUANDO ESTÉ PROHIBIDA (ART. 26.d) L.O.1/1992) | 0 |
| VENTA DE ALCOHOL A MENORES (ART. 26.d) L.O.1/1992) | 0 |
| EXCESO EN LOS HORARIOS ESTABLECIDOS (ART. 26.e) L.O.1/1992) | 0 |
| SANCIONES IMPUESTAS | 3 |

ARMAS Y EXPLOSIVOS

| | |
|--|-----|
| FABRICACIÓN, REPARACIÓN, ALMACENAMIENTO, TENENCIA (ART. 23.a) L.O.1/1992) | 151 |
| OMISIÓN DE LAS MEDIDAS O PRECAUCIONES DE SEGURIDAD (ART. 23.b) L.O.1/1992) | 4 |
| SANCIONES IMPUESTAS | 154 |

INFORME ANUAL SOBRE SEGURIDAD CIUDADANA**(L.O. 1/1992, de 21 de febrero)****PROVINCIA: BADAJOZ****IDENTIFICACIONES**

| | |
|----------------------------------|--------|
| IDENTIFICACIONES (ART.20) | 27.794 |
| EN VÍA PÚBLICA | 15.428 |
| EN DEPENDENCIAS POLICIALES | 12.366 |

DERECHO DE REUNIÓN

| | |
|--|---|
| CELEBRACIÓN INCUMPLIENDO LA L.O. 9/1983, de 15 de julio (ART. 23.c) L.O. 1/1992) | 0 |
| NEGATIVA A LA DISOLUCIÓN (ART. 23.d) L.O. 1/1992) | 0 |
| SANCIONES IMPUESTAS | 0 |

DROGAS

| | |
|---|-------|
| TOLERANCIA AL CONSUMO O TRÁFICO EN LOCALES PÚBLICOS (ART. 23. i) L.O. 1/1992) | 129 |
| CONSUMO PÚBLICO/TENENCIA ILÍCITA (ART. 25.1 L.O. 1/1992) | 717 |
| SANCIONES SUSPENDIDAS POR TRATAM.DESHABITUACIÓN (ART, 25.2 L.O. 1/1992) | 1 |
| SANCIONES IMPUESTAS | 1.206 |

ESPECTÁCULOS Y ACTIVIDADES RECREATIVAS

| | |
|---|----|
| APERTURA ESTABLECIMIENTO Y CELEBRACIÓN ESPECTÁCULO SIN AUTORIZACIÓN O EXCEDAN LOS LÍMITES DE ÉSTA (ART. 23.e) L.O. 1/1992) | 0 |
| SOBREPASAR AFORO AUTORIZADO (ART. 23. f) L.O. 1/1992) | 0 |
| QUEBRANTAR ORDEN DE SUSPENSIÓN O PROHIBICIÓN (ART. 23.g) L.O. 1/1992) | 0 |
| APERTURA SIN AUTORIZACIÓN E INCUMPLIMIENTO DE MEDIDAS DE SEGURIDAD O QUE NO FUNCIONEN ADECUADAMENTE (ART. 23.ñ) L.O. 1/1992) | 36 |
| ADMISIÓN DE MENORES CUANDO ESTÉ PROHIBIDA (ART. 26.d) L.O.1/1992) | 0 |
| VENTA DE ALCOHOL A MENORES (ART. 26.d) L.O.1/1992) | 0 |
| EXCESO EN LOS HORARIOS ESTABLECIDOS (ART. 26.e) L.O.1/1992) | 0 |
| SANCIONES IMPUESTAS | 36 |

ARMAS Y EXPLOSIVOS

| | |
|--|-----|
| FABRICACIÓN, REPARACIÓN, ALMACENAMIENTO, TENENCIA (ART. 23.a) L.O.1/1992) | 515 |
| OMISIÓN DE LAS MEDIDAS O PRECAUCIONES DE SEGURIDAD (ART. 23.b) L.O.1/1992) | 42 |
| SANCIONES IMPUESTAS | 586 |

INFORME ANUAL SOBRE SEGURIDAD CIUDADANA
(L.O. 1/1992, de 21 de febrero)

PROVINCIA: ILLES BALEARS

IDENTIFICACIONES

| | |
|----------------------------------|---------|
| IDENTIFICACIONES (ART.20) | 102.640 |
| EN VÍA PÚBLICA | 99.851 |
| EN DEPENDENCIAS POLICIALES | 2.789 |

DERECHO DE REUNIÓN

| | |
|--|---|
| CELEBRACIÓN INCUMPLIENDO LA L.O. 9/1983, de 15 de julio (ART. 23.c) L.O. 1/1992) | 0 |
| NEGATIVA A LA DISOLUCIÓN (ART. 23.d) L.O. 1/1992) | 0 |
| SANCIONES IMPUESTAS | 0 |

DROGAS

| | |
|---|-------|
| TOLERANCIA AL CONSUMO O TRÁFICO EN LOCALES PÚBLICOS (ART. 23. i) L.O. 1/1992) | 4 |
| CONSUMO PÚBLICO/TENENCIA ILÍCITA (ART. 25.1 L.O. 1/1992) | 2.483 |
| SANCIONES SUSPENDIDAS POR TRATAM.DESHABITUACIÓN (ART, 25.2 L.O. 1/1992) | 92 |
| SANCIONES IMPUESTAS | 2.690 |

ESPECTÁCULOS Y ACTIVIDADES RECREATIVAS

| | |
|---|---|
| APERTURA ESTABLECIMIENTO Y CELEBRACIÓN ESPECTÁCULO SIN AUTORIZACIÓN O EXCEDAN LOS LÍMITES DE ÉSTA (ART. 23.e) L.O. 1/1992) | 0 |
| SOBREPASAR AFORO AUTORIZADO (ART. 23. f) L.O. 1/1992) | 0 |
| QUEBRANTAR ORDEN DE SUSPENSIÓN O PROHIBICIÓN (ART. 23.g) L.O. 1/1992) | 0 |
| APERTURA SIN AUTORIZACIÓN E INCUMPLIMIENTO DE MEDIDAS DE SEGURIDAD O QUE NO FUNCIONEN ADECUADAMENTE (ART. 23.ñ) L.O. 1/1992) | 0 |
| ADMISIÓN DE MENORES CUANDO ESTÉ PROHIBIDA (ART. 26.d) L.O.1/1992) | 0 |
| VENTA DE ALCOHOL A MENORES (ART. 26.d) L.O.1/1992) | 0 |
| EXCESO EN LOS HORARIOS ESTABLECIDOS (ART. 26.e) L.O.1/1992) | 0 |
| SANCIONES IMPUESTAS | 0 |

ARMAS Y EXPLOSIVOS

| | |
|--|-----|
| FABRICACIÓN, REPARACIÓN, ALMACENAMIENTO, TENENCIA (ART. 23.a) L.O.1/1992) | 719 |
| OMISIÓN DE LAS MEDIDAS O PRECAUCIONES DE SEGURIDAD (ART. 23.b) L.O.1/1992) | 17 |
| SANCIONES IMPUESTAS | 593 |

INFORME ANUAL SOBRE SEGURIDAD CIUDADANA**(L.O. 1/1992, de 21 de febrero)****PROVINCIA: BARCELONA****IDENTIFICACIONES**

| | |
|----------------------------------|---------|
| IDENTIFICACIONES (ART.20) | 143.744 |
| EN VÍA PÚBLICA | 132.724 |
| EN DEPENDENCIAS POLICIALES | 11.020 |

DERECHO DE REUNIÓN

| | |
|--|---|
| CELEBRACIÓN INCUMPLIENDO LA L.O. 9/1983, de 15 de julio (ART. 23.c) L.O. 1/1992) | 0 |
| NEGATIVA A LA DISOLUCIÓN (ART. 23.d) L.O. 1/1992) | 0 |
| SANCIONES IMPUESTAS | 0 |

DROGAS

| | |
|---|-------|
| TOLERANCIA AL CONSUMO O TRÁFICO EN LOCALES PÚBLICOS (ART. 23. i) L.O. 1/1992) | 0 |
| CONSUMO PÚBLICO/TENENCIA ILÍCITA (ART. 25.1 L.O. 1/1992) | 1.516 |
| SANCIONES SUSPENDIDAS POR TRATAM.DESHABITUACIÓN (ART, 25.2 L.O. 1/1992) | 0 |
| SANCIONES IMPUESTAS | 1.040 |

ESPECTÁCULOS Y ACTIVIDADES RECREATIVAS

| | |
|---|---|
| APERTURA ESTABLECIMIENTO Y CELEBRACIÓN ESPECTÁCULO SIN AUTORIZACIÓN O EXCEDAN LOS LÍMITES DE ÉSTA (ART. 23.e) L.O. 1/1992) | 0 |
| SOBREPASAR AFORO AUTORIZADO (ART. 23. f) L.O. 1/1992) | 0 |
| QUEBRANTAR ORDEN DE SUSPENSIÓN O PROHIBICIÓN (ART. 23.g) L.O. 1/1992) | 0 |
| APERTURA SIN AUTORIZACIÓN E INCUMPLIMIENTO DE MEDIDAS DE SEGURIDAD O QUE NO FUNCIONEN ADECUADAMENTE (ART. 23.ñ) L.O. 1/1992) | 0 |
| ADMISIÓN DE MENORES CUANDO ESTÉ PROHIBIDA (ART. 26.d) L.O.1/1992) | 0 |
| VENTA DE ALCOHOL A MENORES (ART. 26.d) L.O.1/1992) | 0 |
| EXCESO EN LOS HORARIOS ESTABLECIDOS (ART. 26.e) L.O.1/1992) | 0 |
| SANCIONES IMPUESTAS | 0 |

ARMAS Y EXPLOSIVOS

| | |
|--|---|
| FABRICACIÓN, REPARACIÓN, ALMACENAMIENTO, TENENCIA (ART. 23.a) L.O.1/1992) | 0 |
| OMISIÓN DE LAS MEDIDAS O PRECAUCIONES DE SEGURIDAD (ART. 23.b) L.O.1/1992) | 0 |
| SANCIONES IMPUESTAS | 0 |

INFORME ANUAL SOBRE SEGURIDAD CIUDADANA
(L.O. 1/1992, de 21 de febrero)

PROVINCIA: BURGOS

IDENTIFICACIONES

| | |
|----------------------------------|--------|
| IDENTIFICACIONES (ART.20) | 91.183 |
| EN VÍA PÚBLICA | 89.430 |
| EN DEPENDENCIAS POLICIALES | 1.753 |

DERECHO DE REUNIÓN

| | |
|--|---|
| CELEBRACIÓN INCUMPLIENDO LA L.O. 9/1983, de 15 de julio (ART. 23.c) L.O. 1/1992) | 0 |
| NEGATIVA A LA DISOLUCIÓN (ART. 23.d) L.O. 1/1992) | 0 |
| SANCIONES IMPUESTAS | 0 |

DROGAS

| | |
|---|-------|
| TOLERANCIA AL CONSUMO O TRÁFICO EN LOCALES PÚBLICOS (ART. 23. i) L.O. 1/1992) | 3 |
| CONSUMO PÚBLICO/TENENCIA ILÍCITA (ART. 25.1 L.O. 1/1992) | 1.308 |
| SANCIONES SUSPENDIDAS POR TRATAM.DESHABITUACIÓN (ART, 25.2 L.O. 1/1992) | 3 |
| SANCIONES IMPUESTAS | 1.280 |

ESPECTÁCULOS Y ACTIVIDADES RECREATIVAS

| | |
|---|---|
| APERTURA ESTABLECIMIENTO Y CELEBRACIÓN ESPECTÁCULO SIN AUTORIZACIÓN O EXCEDAN LOS LÍMITES DE ÉSTA (ART. 23.e) L.O. 1/1992) | 0 |
| SOBREPASAR AFORO AUTORIZADO (ART. 23. f) L.O. 1/1992) | 0 |
| QUEBRANTAR ORDEN DE SUSPENSIÓN O PROHIBICIÓN (ART. 23.g) L.O. 1/1992) | 0 |
| APERTURA SIN AUTORIZACIÓN E INCUMPLIMIENTO DE MEDIDAS DE SEGURIDAD O QUE NO FUNCIONEN ADECUADAMENTE (ART. 23.ñ) L.O. 1/1992) | 0 |
| ADMISIÓN DE MENORES CUANDO ESTÉ PROHIBIDA (ART. 26.d) L.O.1/1992) | 0 |
| VENTA DE ALCOHOL A MENORES (ART. 26.d) L.O.1/1992) | 0 |
| EXCESO EN LOS HORARIOS ESTABLECIDOS (ART. 26.e) L.O.1/1992) | 0 |
| SANCIONES IMPUESTAS | 0 |

ARMAS Y EXPLOSIVOS

| | |
|--|-----|
| FABRICACIÓN, REPARACIÓN, ALMACENAMIENTO, TENENCIA (ART. 23.a) L.O.1/1992) | 353 |
| OMISIÓN DE LAS MEDIDAS O PRECAUCIONES DE SEGURIDAD (ART. 23.b) L.O.1/1992) | 22 |
| SANCIONES IMPUESTAS | 368 |

INFORME ANUAL SOBRE SEGURIDAD CIUDADANA**(L.O. 1/1992, de 21 de febrero)****PROVINCIA: CÁCERES****IDENTIFICACIONES**

| | |
|----------------------------------|--------|
| IDENTIFICACIONES (ART.20) | 43.037 |
| EN VÍA PÚBLICA | 42.781 |
| EN DEPENDENCIAS POLICIALES | 256 |

DERECHO DE REUNIÓN

| | |
|--|---|
| CELEBRACIÓN INCUMPLIENDO LA L.O. 9/1983, de 15 de julio (ART. 23.c) L.O. 1/1992) | 3 |
| NEGATIVA A LA DISOLUCIÓN (ART. 23.d) L.O. 1/1992) | 3 |
| SANCIONES IMPUESTAS | 0 |

DROGAS

| | |
|---|-------|
| TOLERANCIA AL CONSUMO O TRÁFICO EN LOCALES PÚBLICOS (ART. 23. i) L.O. 1/1992) | 17 |
| CONSUMO PÚBLICO/TENENCIA ILÍCITA (ART. 25.1 L.O. 1/1992) | 1.429 |
| SANCIONES SUSPENDIDAS POR TRATAM.DESHABITUACIÓN (ART, 25.2 L.O. 1/1992) | 26 |
| SANCIONES IMPUESTAS | 808 |

ESPECTÁCULOS Y ACTIVIDADES RECREATIVAS

| | |
|---|-----|
| APERTURA ESTABLECIMIENTO Y CELEBRACIÓN ESPECTÁCULO SIN AUTORIZACIÓN O EXCEDAN LOS LÍMITES DE ÉSTA (ART. 23.e) L.O. 1/1992) | 23 |
| SOBREPASAR AFORO AUTORIZADO (ART. 23. f) L.O. 1/1992) | 0 |
| QUEBRANTAR ORDEN DE SUSPENSIÓN O PROHIBICIÓN (ART. 23.g) L.O. 1/1992) | 0 |
| APERTURA SIN AUTORIZACIÓN E INCUMPLIMIENTO DE MEDIDAS DE SEGURIDAD O QUE NO FUNCIONEN ADECUADAMENTE (ART. 23.ñ) L.O. 1/1992) | 11 |
| ADMISIÓN DE MENORES CUANDO ESTÉ PROHIBIDA (ART. 26.d) L.O.1/1992) | 9 |
| VENTA DE ALCOHOL A MENORES (ART. 26.d) L.O.1/1992) | 7 |
| EXCESO EN LOS HORARIOS ESTABLECIDOS (ART. 26.e) L.O.1/1992) | 132 |
| SANCIONES IMPUESTAS | 5 |

ARMAS Y EXPLOSIVOS

| | |
|--|-----|
| FABRICACIÓN, REPARACIÓN, ALMACENAMIENTO, TENENCIA (ART. 23.a) L.O.1/1992) | 170 |
| OMISIÓN DE LAS MEDIDAS O PRECAUCIONES DE SEGURIDAD (ART. 23.b) L.O.1/1992) | 54 |
| SANCIONES IMPUESTAS | 299 |

INFORME ANUAL SOBRE SEGURIDAD CIUDADANA
(L.O. 1/1992, de 21 de febrero)

PROVINCIA: CÁDIZ

IDENTIFICACIONES

| | |
|----------------------------------|--------|
| IDENTIFICACIONES (ART.20) | 55.433 |
| EN VÍA PÚBLICA | 55.163 |
| EN DEPENDENCIAS POLICIALES | 270 |

DERECHO DE REUNIÓN

| | |
|--|---|
| CELEBRACIÓN INCUMPLIENDO LA L.O. 9/1983, de 15 de julio (ART. 23.c) L.O. 1/1992) | 0 |
| NEGATIVA A LA DISOLUCIÓN (ART. 23.d) L.O. 1/1992) | 0 |
| SANCIONES IMPUESTAS | 0 |

DROGAS

| | |
|---|-------|
| TOLERANCIA AL CONSUMO O TRÁFICO EN LOCALES PÚBLICOS (ART. 23. i) L.O. 1/1992) | 0 |
| CONSUMO PÚBLICO/TENENCIA ILÍCITA (ART. 25.1 L.O. 1/1992) | 3.120 |
| SANCIONES SUSPENDIDAS POR TRATAM.DESHABITUACIÓN (ART, 25.2 L.O. 1/1992) | 0 |
| SANCIONES IMPUESTAS | 0 |

ESPECTÁCULOS Y ACTIVIDADES RECREATIVAS

| | |
|---|----|
| APERTURA ESTABLECIMIENTO Y CELEBRACIÓN ESPECTÁCULO SIN AUTORIZACIÓN O EXCEDAN LOS LÍMITES DE ÉSTA (ART. 23.e) L.O. 1/1992) | 21 |
| SOBREPASAR AFORO AUTORIZADO (ART. 23. f) L.O. 1/1992) | 3 |
| QUEBRANTAR ORDEN DE SUSPENSIÓN O PROHIBICIÓN (ART. 23.g) L.O. 1/1992) | 0 |
| APERTURA SIN AUTORIZACIÓN E INCUMPLIMIENTO DE MEDIDAS DE SEGURIDAD O QUE NO FUNCIONEN ADECUADAMENTE (ART. 23.ñ) L.O. 1/1992) | 8 |
| ADMISIÓN DE MENORES CUANDO ESTÉ PROHIBIDA (ART. 26.d) L.O.1/1992) | 0 |
| VENTA DE ALCOHOL A MENORES (ART. 26.d) L.O.1/1992) | 0 |
| EXCESO EN LOS HORARIOS ESTABLECIDOS (ART. 26.e) L.O.1/1992) | 13 |
| SANCIONES IMPUESTAS | 0 |

ARMAS Y EXPLOSIVOS

| | |
|--|---|
| FABRICACIÓN, REPARACIÓN, ALMACENAMIENTO, TENENCIA (ART. 23.a) L.O.1/1992) | 0 |
| OMISIÓN DE LAS MEDIDAS O PRECAUCIONES DE SEGURIDAD (ART. 23.b) L.O.1/1992) | 0 |
| SANCIONES IMPUESTAS | 0 |

INFORME ANUAL SOBRE SEGURIDAD CIUDADANA**(L.O. 1/1992, de 21 de febrero)****PROVINCIA: CANTABRIA****IDENTIFICACIONES**

| | |
|----------------------------------|--------|
| IDENTIFICACIONES (ART.20) | 98.801 |
| EN VÍA PÚBLICA | 98.291 |
| EN DEPENDENCIAS POLICIALES | 510 |

DERECHO DE REUNIÓN

| | |
|--|---|
| CELEBRACIÓN INCUMPLIENDO LA L.O. 9/1983, de 15 de julio (ART. 23.c) L.O. 1/1992) | 6 |
| NEGATIVA A LA DISOLUCIÓN (ART. 23.d) L.O. 1/1992) | 1 |
| SANCIONES IMPUESTAS | 0 |

DROGAS

| | |
|---|-------|
| TOLERANCIA AL CONSUMO O TRÁFICO EN LOCALES PÚBLICOS (ART. 23. i) L.O. 1/1992) | 12 |
| CONSUMO PÚBLICO/TENENCIA ILÍCITA (ART. 25.1 L.O. 1/1992) | 4.305 |
| SANCIONES SUSPENDIDAS POR TRATAM.DESHABITUACIÓN (ART, 25.2 L.O. 1/1992) | 0 |
| SANCIONES IMPUESTAS | 1.817 |

ESPECTÁCULOS Y ACTIVIDADES RECREATIVAS

| | |
|---|-----|
| APERTURA ESTABLECIMIENTO Y CELEBRACIÓN ESPECTÁCULO SIN AUTORIZACIÓN O EXCEDAN LOS LÍMITES DE ÉSTA (ART. 23.e) L.O. 1/1992) | 10 |
| SOBREPASAR AFORO AUTORIZADO (ART. 23. f) L.O. 1/1992) | 0 |
| QUEBRANTAR ORDEN DE SUSPENSIÓN O PROHIBICIÓN (ART. 23.g) L.O. 1/1992) | 2 |
| APERTURA SIN AUTORIZACIÓN E INCUMPLIMIENTO DE MEDIDAS DE SEGURIDAD O QUE NO FUNCIONEN ADECUADAMENTE (ART. 23.ñ) L.O. 1/1992) | 1 |
| ADMISIÓN DE MENORES CUANDO ESTÉ PROHIBIDA (ART. 26.d) L.O.1/1992) | 9 |
| VENTA DE ALCOHOL A MENORES (ART. 26.d) L.O.1/1992) | 6 |
| EXCESO EN LOS HORARIOS ESTABLECIDOS (ART. 26.e) L.O.1/1992) | 106 |
| SANCIONES IMPUESTAS | 0 |

ARMAS Y EXPLOSIVOS

| | |
|--|-----|
| FABRICACIÓN, REPARACIÓN, ALMACENAMIENTO, TENENCIA (ART. 23.a) L.O.1/1992) | 428 |
| OMISIÓN DE LAS MEDIDAS O PRECAUCIONES DE SEGURIDAD (ART. 23.b) L.O.1/1992) | 4 |
| SANCIONES IMPUESTAS | 469 |

INFORME ANUAL SOBRE SEGURIDAD CIUDADANA
(L.O. 1/1992, de 21 de febrero)

PROVINCIA: CASTELLÓN

IDENTIFICACIONES

| | |
|----------------------------------|---------|
| IDENTIFICACIONES (ART.20) | 106.818 |
| EN VÍA PÚBLICA | 105.822 |
| EN DEPENDENCIAS POLICIALES | 996 |

DERECHO DE REUNIÓN

| | |
|---|---|
| CELEBRACIÓN INCUMPLIENDO LA L.O. 9/1983, de 15 de julio (ART. 23.c) L.O. 1/1992 | 0 |
| NEGATIVA A LA DISOLUCIÓN (ART. 23.d) L.O. 1/1992 | 0 |
| SANCIONES IMPUESTAS | 0 |

DROGAS

| | |
|--|-------|
| TOLERANCIA AL CONSUMO O TRÁFICO EN LOCALES PÚBLICOS (ART. 23. i) L.O. 1/1992 | 0 |
| CONSUMO PÚBLICO/TENENCIA ILÍCITA (ART. 25.1 L.O. 1/1992) | 1.275 |
| SANCIONES SUSPENDIDAS POR TRATAM.DESHABITUACIÓN (ART, 25.2 L.O. 1/1992) | 65 |
| SANCIONES IMPUESTAS | 1.327 |

ESPECTÁCULOS Y ACTIVIDADES RECREATIVAS

| | |
|---|---|
| APERTURA ESTABLECIMIENTO Y CELEBRACIÓN ESPECTÁCULO SIN AUTORIZACIÓN O EXCEDAN LOS LÍMITES DE ÉSTA (ART. 23.e) L.O. 1/1992 | 0 |
| SOBREPASAR AFORO AUTORIZADO (ART. 23. f) L.O. 1/1992) | 0 |
| QUEBRANTAR ORDEN DE SUSPENSIÓN O PROHIBICIÓN (ART. 23.g) L.O. 1/1992) | 0 |
| APERTURA SIN AUTORIZACIÓN E INCUMPLIMIENTO DE MEDIDAS DE SEGURIDAD O QUE NO FUNCIONEN ADECUADAMENTE (ART. 23.ñ) L.O. 1/1992) | 0 |
| ADMISIÓN DE MENORES CUANDO ESTÉ PROHIBIDA (ART. 26.d) L.O.1/1992) | 0 |
| VENTA DE ALCOHOL A MENORES (ART. 26.d) L.O.1/1992) | 0 |
| EXCESO EN LOS HORARIOS ESTABLECIDOS (ART. 26.e) L.O.1/1992) | 0 |
| SANCIONES IMPUESTAS | 0 |

ARMAS Y EXPLOSIVOS

| | |
|--|-----|
| FABRICACIÓN, REPARACIÓN, ALMACENAMIENTO, TENENCIA (ART. 23.a) L.O.1/1992) | 611 |
| OMISIÓN DE LAS MEDIDAS O PRECAUCIONES DE SEGURIDAD (ART. 23.b) L.O.1/1992) | 4 |
| SANCIONES IMPUESTAS | 544 |

INFORME ANUAL SOBRE SEGURIDAD CIUDADANA
(L.O. 1/1992, de 21 de febrero)

PROVINCIA: CIUDAD REAL

IDENTIFICACIONES

| | |
|----------------------------------|--------|
| IDENTIFICACIONES (ART.20) | 57.217 |
| EN VÍA PÚBLICA | 56.935 |
| EN DEPENDENCIAS POLICIALES | 282 |

DERECHO DE REUNIÓN

| | |
|--|---|
| CELEBRACIÓN INCUMPLIENDO LA L.O. 9/1983, de 15 de julio (ART. 23.c) L.O. 1/1992) | 0 |
| NEGATIVA A LA DISOLUCIÓN (ART. 23.d) L.O. 1/1992) | 0 |
| SANCIONES IMPUESTAS | 0 |

DROGAS

| | |
|---|-------|
| TOLERANCIA AL CONSUMO O TRÁFICO EN LOCALES PÚBLICOS (ART. 23. i) L.O. 1/1992) | 5 |
| CONSUMO PÚBLICO/TENENCIA ILÍCITA (ART. 25.1 L.O. 1/1992) | 2.168 |
| SANCIONES SUSPENDIDAS POR TRATAM.DESHABITUACIÓN (ART, 25.2 L.O. 1/1992) | 28 |
| SANCIONES IMPUESTAS | 2.637 |

ESPECTÁCULOS Y ACTIVIDADES RECREATIVAS

| | |
|---|---|
| APERTURA ESTABLECIMIENTO Y CELEBRACIÓN ESPECTÁCULO SIN AUTORIZACIÓN O EXCEDAN LOS LÍMITES DE ÉSTA (ART. 23.e) L.O. 1/1992) | 0 |
| SOBREPASAR AFORO AUTORIZADO (ART. 23. f) L.O. 1/1992) | 0 |
| QUEBRANTAR ORDEN DE SUSPENSIÓN O PROHIBICIÓN (ART. 23.g) L.O. 1/1992) | 0 |
| APERTURA SIN AUTORIZACIÓN E INCUMPLIMIENTO DE MEDIDAS DE SEGURIDAD O QUE NO FUNCIONEN ADECUADAMENTE (ART. 23.ñ) L.O. 1/1992) | 0 |
| ADMISIÓN DE MENORES CUANDO ESTÉ PROHIBIDA (ART. 26.d) L.O.1/1992) | 0 |
| VENTA DE ALCOHOL A MENORES (ART. 26.d) L.O.1/1992) | 0 |
| EXCESO EN LOS HORARIOS ESTABLECIDOS (ART. 26.e) L.O.1/1992) | 0 |
| SANCIONES IMPUESTAS | 0 |

ARMAS Y EXPLOSIVOS

| | |
|--|-----|
| FABRICACIÓN, REPARACIÓN, ALMACENAMIENTO, TENENCIA (ART. 23.a) L.O.1/1992) | 216 |
| OMISIÓN DE LAS MEDIDAS O PRECAUCIONES DE SEGURIDAD (ART. 23.b) L.O.1/1992) | 30 |
| SANCIONES IMPUESTAS | 300 |

INFORME ANUAL SOBRE SEGURIDAD CIUDADANA
(L.O. 1/1992, de 21 de febrero)

PROVINCIA: CÓRDOBA

IDENTIFICACIONES

| | |
|----------------------------------|---------|
| IDENTIFICACIONES (ART.20) | 136.062 |
| EN VÍA PÚBLICA | 135.745 |
| EN DEPENDENCIAS POLICIALES | 317 |

DERECHO DE REUNIÓN

| | |
|---|---|
| CELEBRACIÓN INCUMPLIENDO LA L.O. 9/1983, de 15 de julio (ART. 23.c) L.O. 1/1992 | 0 |
| NEGATIVA A LA DISOLUCIÓN (ART. 23.d) L.O. 1/1992 | 0 |
| SANCIONES IMPUESTAS | 0 |

DROGAS

| | |
|--|-------|
| TOLERANCIA AL CONSUMO O TRÁFICO EN LOCALES PÚBLICOS (ART. 23. i) L.O. 1/1992 | 0 |
| CONSUMO PÚBLICO/TENENCIA ILÍCITA (ART. 25.1 L.O. 1/1992) | 2.104 |
| SANCIONES SUSPENDIDAS POR TRATAM.DESHABITUACIÓN (ART, 25.2 L.O. 1/1992) | 43 |
| SANCIONES IMPUESTAS | 2.117 |

ESPECTÁCULOS Y ACTIVIDADES RECREATIVAS

| | |
|---|----|
| APERTURA ESTABLECIMIENTO Y CELEBRACIÓN ESPECTÁCULO SIN AUTORIZACIÓN O EXCEDAN LOS LÍMITES DE ÉSTA (ART. 23.e) L.O. 1/1992 | 5 |
| SOBREPASAR AFORO AUTORIZADO (ART. 23. f) L.O. 1/1992) | 0 |
| QUEBRANTAR ORDEN DE SUSPENSIÓN O PROHIBICIÓN (ART. 23.g) L.O. 1/1992) | 0 |
| APERTURA SIN AUTORIZACIÓN E INCUMPLIMIENTO DE MEDIDAS DE SEGURIDAD O QUE NO FUNCIONEN ADECUADAMENTE (ART. 23.ñ) L.O. 1/1992) | 30 |
| ADMISIÓN DE MENORES CUANDO ESTÉ PROHIBIDA (ART. 26.d) L.O.1/1992) | 0 |
| VENTA DE ALCOHOL A MENORES (ART. 26.d) L.O.1/1992) | 0 |
| EXCESO EN LOS HORARIOS ESTABLECIDOS (ART. 26.e) L.O.1/1992) | 13 |
| SANCIONES IMPUESTAS | 38 |

ARMAS Y EXPLOSIVOS

| | |
|--|-------|
| FABRICACIÓN, REPARACIÓN, ALMACENAMIENTO, TENENCIA (ART. 23.a) L.O.1/1992) | 1.365 |
| OMISIÓN DE LAS MEDIDAS O PRECAUCIONES DE SEGURIDAD (ART. 23.b) L.O.1/1992) | 26 |
| SANCIONES IMPUESTAS | 1.382 |

INFORME ANUAL SOBRE SEGURIDAD CIUDADANA**(L.O. 1/1992, de 21 de febrero)****PROVINCIA: A CORUÑA****IDENTIFICACIONES**

| | |
|----------------------------------|---------|
| IDENTIFICACIONES (ART.20) | 117.995 |
| EN VÍA PÚBLICA | 116.908 |
| EN DEPENDENCIAS POLICIALES | 1.087 |

DERECHO DE REUNIÓN

| | |
|--|---|
| CELEBRACIÓN INCUMPLIENDO LA L.O. 9/1983, de 15 de julio (ART. 23.c) L.O. 1/1992) | 5 |
| NEGATIVA A LA DISOLUCIÓN (ART. 23.d) L.O. 1/1992) | 0 |
| SANCIONES IMPUESTAS | 3 |

DROGAS

| | |
|---|-------|
| TOLERANCIA AL CONSUMO O TRÁFICO EN LOCALES PÚBLICOS (ART. 23. i) L.O. 1/1992) | 19 |
| CONSUMO PÚBLICO/TENENCIA ILÍCITA (ART. 25.1 L.O. 1/1992) | 2.743 |
| SANCIONES SUSPENDIDAS POR TRATAM.DESHABITUACIÓN (ART, 25.2 L.O. 1/1992) | 44 |
| SANCIONES IMPUESTAS | 2.547 |

ESPECTÁCULOS Y ACTIVIDADES RECREATIVAS

| | |
|---|----|
| APERTURA ESTABLECIMIENTO Y CELEBRACIÓN ESPECTÁCULO SIN AUTORIZACIÓN O EXCEDAN LOS LÍMITES DE ÉSTA (ART. 23.e) L.O. 1/1992) | 0 |
| SOBREPASAR AFORO AUTORIZADO (ART. 23. f) L.O. 1/1992) | 0 |
| QUEBRANTAR ORDEN DE SUSPENSIÓN O PROHIBICIÓN (ART. 23.g) L.O. 1/1992) | 0 |
| APERTURA SIN AUTORIZACIÓN E INCUMPLIMIENTO DE MEDIDAS DE SEGURIDAD O QUE NO FUNCIONEN ADECUADAMENTE (ART. 23.ñ) L.O. 1/1992) | 24 |
| ADMISIÓN DE MENORES CUANDO ESTÉ PROHIBIDA (ART. 26.d) L.O.1/1992) | 0 |
| VENTA DE ALCOHOL A MENORES (ART. 26.d) L.O.1/1992) | 0 |
| EXCESO EN LOS HORARIOS ESTABLECIDOS (ART. 26.e) L.O.1/1992) | 0 |
| SANCIONES IMPUESTAS | 27 |

ARMAS Y EXPLOSIVOS

| | |
|--|-----|
| FABRICACIÓN, REPARACIÓN, ALMACENAMIENTO, TENENCIA (ART. 23.a) L.O.1/1992) | 717 |
| OMISIÓN DE LAS MEDIDAS O PRECAUCIONES DE SEGURIDAD (ART. 23.b) L.O.1/1992) | 73 |
| SANCIONES IMPUESTAS | 837 |

INFORME ANUAL SOBRE SEGURIDAD CIUDADANA
(L.O. 1/1992, de 21 de febrero)

PROVINCIA: CUENCA

IDENTIFICACIONES

| | |
|----------------------------------|--------|
| IDENTIFICACIONES (ART.20) | 14.883 |
| EN VÍA PÚBLICA | 14.744 |
| EN DEPENDENCIAS POLICIALES | 139 |

DERECHO DE REUNIÓN

| | |
|---|---|
| CELEBRACIÓN INCUMPLIENDO LA L.O. 9/1983, de 15 de julio (ART. 23.c) L.O. 1/1992 | 0 |
| NEGATIVA A LA DISOLUCIÓN (ART. 23.d) L.O. 1/1992 | 0 |
| SANCIONES IMPUESTAS | 0 |

DROGAS

| | |
|--|-------|
| TOLERANCIA AL CONSUMO O TRÁFICO EN LOCALES PÚBLICOS (ART. 23. i) L.O. 1/1992 | 3 |
| CONSUMO PÚBLICO/TENENCIA ILÍCITA (ART. 25.1 L.O. 1/1992) | 1.478 |
| SANCIONES SUSPENDIDAS POR TRATAM.DESHABITUACIÓN (ART, 25.2 L.O. 1/1992) | 22 |
| SANCIONES IMPUESTAS | 1.239 |

ESPECTÁCULOS Y ACTIVIDADES RECREATIVAS

| | |
|---|---|
| APERTURA ESTABLECIMIENTO Y CELEBRACIÓN ESPECTÁCULO SIN AUTORIZACIÓN O EXCEDAN LOS LÍMITES DE ÉSTA (ART. 23.e) L.O. 1/1992 | 0 |
| SOBREPASAR AFORO AUTORIZADO (ART. 23. f) L.O. 1/1992) | 0 |
| QUEBRANTAR ORDEN DE SUSPENSIÓN O PROHIBICIÓN (ART. 23.g) L.O. 1/1992) | 0 |
| APERTURA SIN AUTORIZACIÓN E INCUMPLIMIENTO DE MEDIDAS DE SEGURIDAD O QUE NO FUNCIONEN ADECUADAMENTE (ART. 23.ñ) L.O. 1/1992) | 0 |
| ADMISIÓN DE MENORES CUANDO ESTÉ PROHIBIDA (ART. 26.d) L.O.1/1992) | 0 |
| VENTA DE ALCOHOL A MENORES (ART. 26.d) L.O.1/1992) | 0 |
| EXCESO EN LOS HORARIOS ESTABLECIDOS (ART. 26.e) L.O.1/1992) | 0 |
| SANCIONES IMPUESTAS | 0 |

ARMAS Y EXPLOSIVOS

| | |
|--|-----|
| FABRICACIÓN, REPARACIÓN, ALMACENAMIENTO, TENENCIA (ART. 23.a) L.O.1/1992) | 172 |
| OMISIÓN DE LAS MEDIDAS O PRECAUCIONES DE SEGURIDAD (ART. 23.b) L.O.1/1992) | 2 |
| SANCIONES IMPUESTAS | 143 |

INFORME ANUAL SOBRE SEGURIDAD CIUDADANA**(L.O. 1/1992, de 21 de febrero)****PROVINCIA: GIRONA****IDENTIFICACIONES**

| | |
|----------------------------------|-------|
| IDENTIFICACIONES (ART.20) | 5.111 |
| EN VÍA PÚBLICA | 5.111 |
| EN DEPENDENCIAS POLICIALES | 0 |

DERECHO DE REUNIÓN

| | |
|--|---|
| CELEBRACIÓN INCUMPLIENDO LA L.O. 9/1983, de 15 de julio (ART. 23.c) L.O. 1/1992) | 0 |
| NEGATIVA A LA DISOLUCIÓN (ART. 23.d) L.O. 1/1992) | 0 |
| SANCIONES IMPUESTAS | 0 |

DROGAS

| | |
|---|---|
| TOLERANCIA AL CONSUMO O TRÁFICO EN LOCALES PÚBLICOS (ART. 23. i) L.O. 1/1992) | 0 |
| CONSUMO PÚBLICO/TENENCIA ILÍCITA (ART. 25.1 L.O. 1/1992) | 0 |
| SANCIONES SUSPENDIDAS POR TRATAM.DESHABITUACIÓN (ART, 25.2 L.O. 1/1992) | 0 |
| SANCIONES IMPUESTAS | 0 |

ESPECTÁCULOS Y ACTIVIDADES RECREATIVAS

| | |
|---|---|
| APERTURA ESTABLECIMIENTO Y CELEBRACIÓN ESPECTÁCULO SIN AUTORIZACIÓN O EXCEDAN LOS LÍMITES DE ÉSTA (ART. 23.e) L.O. 1/1992) | 0 |
| SOBREPASAR AFORO AUTORIZADO (ART. 23. f) L.O. 1/1992) | 0 |
| QUEBRANTAR ORDEN DE SUSPENSIÓN O PROHIBICIÓN (ART. 23.g) L.O. 1/1992) | 0 |
| APERTURA SIN AUTORIZACIÓN E INCUMPLIMIENTO DE MEDIDAS DE SEGURIDAD O QUE NO FUNCIONEN ADECUADAMENTE (ART. 23.ñ) L.O. 1/1992) | 0 |
| ADMISIÓN DE MENORES CUANDO ESTÉ PROHIBIDA (ART. 26.d) L.O.1/1992) | 0 |
| VENTA DE ALCOHOL A MENORES (ART. 26.d) L.O.1/1992) | 0 |
| EXCESO EN LOS HORARIOS ESTABLECIDOS (ART. 26.e) L.O.1/1992) | 0 |
| SANCIONES IMPUESTAS | 0 |

ARMAS Y EXPLOSIVOS

| | |
|--|----|
| FABRICACIÓN, REPARACIÓN, ALMACENAMIENTO, TENENCIA (ART. 23.a) L.O.1/1992) | 0 |
| OMISIÓN DE LAS MEDIDAS O PRECAUCIONES DE SEGURIDAD (ART. 23.b) L.O.1/1992) | 0 |
| SANCIONES IMPUESTAS | 70 |

INFORME ANUAL SOBRE SEGURIDAD CIUDADANA
(L.O. 1/1992, de 21 de febrero)

PROVINCIA: GRANADA

IDENTIFICACIONES

| | |
|----------------------------------|---------|
| IDENTIFICACIONES (ART.20) | 228.026 |
| EN VÍA PÚBLICA | 226.844 |
| EN DEPENDENCIAS POLICIALES | 1.182 |

DERECHO DE REUNIÓN

| | |
|--|----|
| CELEBRACIÓN INCUMPLIENDO LA L.O. 9/1983, de 15 de julio (ART. 23.c) L.O. 1/1992) | 34 |
| NEGATIVA A LA DISOLUCIÓN (ART. 23.d) L.O. 1/1992) | 0 |
| SANCIONES IMPUESTAS | 33 |

DROGAS

| | |
|---|-----|
| TOLERANCIA AL CONSUMO O TRÁFICO EN LOCALES PÚBLICOS (ART. 23. i) L.O. 1/1992) | 15 |
| CONSUMO PÚBLICO/TENENCIA ILÍCITA (ART. 25.1 L.O. 1/1992) | 690 |
| SANCIONES SUSPENDIDAS POR TRATAM.DESHABITUACIÓN (ART, 25.2 L.O. 1/1992) | 51 |
| SANCIONES IMPUESTAS | 604 |

ESPECTÁCULOS Y ACTIVIDADES RECREATIVAS

| | |
|---|----|
| APERTURA ESTABLECIMIENTO Y CELEBRACIÓN ESPECTÁCULO SIN AUTORIZACIÓN O EXCEDAN LOS LÍMITES DE ÉSTA (ART. 23.e) L.O. 1/1992) | 0 |
| SOBREPASAR AFORO AUTORIZADO (ART. 23. f) L.O. 1/1992) | 0 |
| QUEBRANTAR ORDEN DE SUSPENSIÓN O PROHIBICIÓN (ART. 23.g) L.O. 1/1992) | 0 |
| APERTURA SIN AUTORIZACIÓN E INCUMPLIMIENTO DE MEDIDAS DE SEGURIDAD O QUE NO FUNCIONEN ADECUADAMENTE (ART. 23.ñ) L.O. 1/1992) | 18 |
| ADMISIÓN DE MENORES CUANDO ESTÉ PROHIBIDA (ART. 26.d) L.O.1/1992) | 0 |
| VENTA DE ALCOHOL A MENORES (ART. 26.d) L.O.1/1992) | 0 |
| EXCESO EN LOS HORARIOS ESTABLECIDOS (ART. 26.e) L.O.1/1992) | 0 |
| SANCIONES IMPUESTAS | 20 |

ARMAS Y EXPLOSIVOS

| | |
|--|-------|
| FABRICACIÓN, REPARACIÓN, ALMACENAMIENTO, TENENCIA (ART. 23.a) L.O.1/1992) | 1.340 |
| OMISIÓN DE LAS MEDIDAS O PRECAUCIONES DE SEGURIDAD (ART. 23.b) L.O.1/1992) | 34 |
| SANCIONES IMPUESTAS | 1.480 |

INFORME ANUAL SOBRE SEGURIDAD CIUDADANA**(L.O. 1/1992, de 21 de febrero)****PROVINCIA: GUADALAJARA****IDENTIFICACIONES**

| | |
|----------------------------------|--------|
| IDENTIFICACIONES (ART.20) | 11.079 |
| EN VÍA PÚBLICA | 10.833 |
| EN DEPENDENCIAS POLICIALES | 246 |

DERECHO DE REUNIÓN

| | |
|--|---|
| CELEBRACIÓN INCUMPLIENDO LA L.O. 9/1983, de 15 de julio (ART. 23.c) L.O. 1/1992) | 1 |
| NEGATIVA A LA DISOLUCIÓN (ART. 23.d) L.O. 1/1992) | 0 |
| SANCIONES IMPUESTAS | 0 |

DROGAS

| | |
|---|-----|
| TOLERANCIA AL CONSUMO O TRÁFICO EN LOCALES PÚBLICOS (ART. 23. i) L.O. 1/1992) | 0 |
| CONSUMO PÚBLICO/TENENCIA ILÍCITA (ART. 25.1 L.O. 1/1992) | 0 |
| SANCIONES SUSPENDIDAS POR TRATAM.DESHABITUACIÓN (ART, 25.2 L.O. 1/1992) | 0 |
| SANCIONES IMPUESTAS | 745 |

ESPECTÁCULOS Y ACTIVIDADES RECREATIVAS

| | |
|---|---|
| APERTURA ESTABLECIMIENTO Y CELEBRACIÓN ESPECTÁCULO SIN AUTORIZACIÓN O EXCEDAN LOS LÍMITES DE ÉSTA (ART. 23.e) L.O. 1/1992) | 0 |
| SOBREPASAR AFORO AUTORIZADO (ART. 23. f) L.O. 1/1992) | 0 |
| QUEBRANTAR ORDEN DE SUSPENSIÓN O PROHIBICIÓN (ART. 23.g) L.O. 1/1992) | 0 |
| APERTURA SIN AUTORIZACIÓN E INCUMPLIMIENTO DE MEDIDAS DE SEGURIDAD O QUE NO FUNCIONEN ADECUADAMENTE (ART. 23.ñ) L.O. 1/1992) | 0 |
| ADMISIÓN DE MENORES CUANDO ESTÉ PROHIBIDA (ART. 26.d) L.O.1/1992) | 0 |
| VENTA DE ALCOHOL A MENORES (ART. 26.d) L.O.1/1992) | 0 |
| EXCESO EN LOS HORARIOS ESTABLECIDOS (ART. 26.e) L.O.1/1992) | 0 |
| SANCIONES IMPUESTAS | 0 |

ARMAS Y EXPLOSIVOS

| | |
|--|-----|
| FABRICACIÓN, REPARACIÓN, ALMACENAMIENTO, TENENCIA (ART. 23.a) L.O.1/1992) | 0 |
| OMISIÓN DE LAS MEDIDAS O PRECAUCIONES DE SEGURIDAD (ART. 23.b) L.O.1/1992) | 0 |
| SANCIONES IMPUESTAS | 216 |

INFORME ANUAL SOBRE SEGURIDAD CIUDADANA
(L.O. 1/1992, de 21 de febrero)

PROVINCIA: GUIPÚZCOA

IDENTIFICACIONES

| | |
|----------------------------------|--------|
| IDENTIFICACIONES (ART.20) | 23.573 |
| EN VÍA PÚBLICA | 23.529 |
| EN DEPENDENCIAS POLICIALES | 44 |

DERECHO DE REUNIÓN

| | |
|---|---|
| CELEBRACIÓN INCUMPLIENDO LA L.O. 9/1983, de 15 de julio (ART. 23.c) L.O. 1/1992 | 0 |
| NEGATIVA A LA DISOLUCIÓN (ART. 23.d) L.O. 1/1992 | 0 |
| SANCIONES IMPUESTAS | 0 |

DROGAS

| | |
|--|-----|
| TOLERANCIA AL CONSUMO O TRÁFICO EN LOCALES PÚBLICOS (ART. 23. i) L.O. 1/1992 | 0 |
| CONSUMO PÚBLICO/TENENCIA ILÍCITA (ART. 25.1 L.O. 1/1992) | 323 |
| SANCIONES SUSPENDIDAS POR TRATAM.DESHABITUACIÓN (ART, 25.2 L.O. 1/1992) | 0 |
| SANCIONES IMPUESTAS | 793 |

ESPECTÁCULOS Y ACTIVIDADES RECREATIVAS

| | |
|---|---|
| APERTURA ESTABLECIMIENTO Y CELEBRACIÓN ESPECTÁCULO SIN AUTORIZACIÓN O EXCEDAN LOS LÍMITES DE ÉSTA (ART. 23.e) L.O. 1/1992 | 0 |
| SOBREPASAR AFORO AUTORIZADO (ART. 23. f) L.O. 1/1992) | 0 |
| QUEBRANTAR ORDEN DE SUSPENSIÓN O PROHIBICIÓN (ART. 23.g) L.O. 1/1992) | 0 |
| APERTURA SIN AUTORIZACIÓN E INCUMPLIMIENTO DE MEDIDAS DE SEGURIDAD O QUE NO FUNCIONEN ADECUADAMENTE (ART. 23.ñ) L.O. 1/1992) | 0 |
| ADMISIÓN DE MENORES CUANDO ESTÉ PROHIBIDA (ART. 26.d) L.O.1/1992) | 0 |
| VENTA DE ALCOHOL A MENORES (ART. 26.d) L.O.1/1992) | 0 |
| EXCESO EN LOS HORARIOS ESTABLECIDOS (ART. 26.e) L.O.1/1992) | 0 |
| SANCIONES IMPUESTAS | 0 |

ARMAS Y EXPLOSIVOS

| | |
|--|----|
| FABRICACIÓN, REPARACIÓN, ALMACENAMIENTO, TENENCIA (ART. 23.a) L.O.1/1992) | 73 |
| OMISIÓN DE LAS MEDIDAS O PRECAUCIONES DE SEGURIDAD (ART. 23.b) L.O.1/1992) | 18 |
| SANCIONES IMPUESTAS | 72 |

INFORME ANUAL SOBRE SEGURIDAD CIUDADANA**(L.O. 1/1992, de 21 de febrero)****PROVINCIA: HUELVA****IDENTIFICACIONES**

| | |
|----------------------------------|--------|
| IDENTIFICACIONES (ART.20) | 36.005 |
| EN VÍA PÚBLICA | 35.032 |
| EN DEPENDENCIAS POLICIALES | 973 |

DERECHO DE REUNIÓN

| | |
|--|---|
| CELEBRACIÓN INCUMPLIENDO LA L.O. 9/1983, de 15 de julio (ART. 23.c) L.O. 1/1992) | 0 |
| NEGATIVA A LA DISOLUCIÓN (ART. 23.d) L.O. 1/1992) | 0 |
| SANCIONES IMPUESTAS | 0 |

DROGAS

| | |
|---|-------|
| TOLERANCIA AL CONSUMO O TRÁFICO EN LOCALES PÚBLICOS (ART. 23. i) L.O. 1/1992) | 1 |
| CONSUMO PÚBLICO/TENENCIA ILÍCITA (ART. 25.1 L.O. 1/1992) | 5.527 |
| SANCIONES SUSPENDIDAS POR TRATAM.DESHABITUACIÓN (ART, 25.2 L.O. 1/1992) | 0 |
| SANCIONES IMPUESTAS | 0 |

ESPECTÁCULOS Y ACTIVIDADES RECREATIVAS

| | |
|---|----|
| APERTURA ESTABLECIMIENTO Y CELEBRACIÓN ESPECTÁCULO SIN AUTORIZACIÓN O EXCEDAN LOS LÍMITES DE ÉSTA (ART. 23.e) L.O. 1/1992) | 16 |
| SOBREPASAR AFORO AUTORIZADO (ART. 23. f) L.O. 1/1992) | 1 |
| QUEBRANTAR ORDEN DE SUSPENSIÓN O PROHIBICIÓN (ART. 23.g) L.O. 1/1992) | 1 |
| APERTURA SIN AUTORIZACIÓN E INCUMPLIMIENTO DE MEDIDAS DE SEGURIDAD O QUE NO FUNCIONEN ADECUADAMENTE (ART. 23.ñ) L.O. 1/1992) | 21 |
| ADMISIÓN DE MENORES CUANDO ESTÉ PROHIBIDA (ART. 26.d) L.O.1/1992) | 0 |
| VENTA DE ALCOHOL A MENORES (ART. 26.d) L.O.1/1992) | 5 |
| EXCESO EN LOS HORARIOS ESTABLECIDOS (ART. 26.e) L.O.1/1992) | 23 |
| SANCIONES IMPUESTAS | 0 |

ARMAS Y EXPLOSIVOS

| | |
|--|-----|
| FABRICACIÓN, REPARACIÓN, ALMACENAMIENTO, TENENCIA (ART. 23.a) L.O.1/1992) | 876 |
| OMISIÓN DE LAS MEDIDAS O PRECAUCIONES DE SEGURIDAD (ART. 23.b) L.O.1/1992) | 14 |
| SANCIONES IMPUESTAS | 12 |

INFORME ANUAL SOBRE SEGURIDAD CIUDADANA
(L.O. 1/1992, de 21 de febrero)

PROVINCIA: HUESCA

IDENTIFICACIONES

| | |
|----------------------------------|--------|
| IDENTIFICACIONES (ART.20) | 75.942 |
| EN VÍA PÚBLICA | 75.558 |
| EN DEPENDENCIAS POLICIALES | 384 |

DERECHO DE REUNIÓN

| | |
|--|---|
| CELEBRACIÓN INCUMPLIENDO LA L.O. 9/1983, de 15 de julio (ART. 23.c) L.O. 1/1992) | 0 |
| NEGATIVA A LA DISOLUCIÓN (ART. 23.d) L.O. 1/1992) | 0 |
| SANCIONES IMPUESTAS | 0 |

DROGAS

| | |
|---|-------|
| TOLERANCIA AL CONSUMO O TRÁFICO EN LOCALES PÚBLICOS (ART. 23. i) L.O. 1/1992) | 4 |
| CONSUMO PÚBLICO/TENENCIA ILÍCITA (ART. 25.1 L.O. 1/1992) | 1.758 |
| SANCIONES SUSPENDIDAS POR TRATAM.DESHABITUACIÓN (ART, 25.2 L.O. 1/1992) | 13 |
| SANCIONES IMPUESTAS | 1.579 |

ESPECTÁCULOS Y ACTIVIDADES RECREATIVAS

| | |
|---|---|
| APERTURA ESTABLECIMIENTO Y CELEBRACIÓN ESPECTÁCULO SIN AUTORIZACIÓN O EXCEDAN LOS LÍMITES DE ÉSTA (ART. 23.e) L.O. 1/1992) | 0 |
| SOBREPASAR AFORO AUTORIZADO (ART. 23. f) L.O. 1/1992) | 0 |
| QUEBRANTAR ORDEN DE SUSPENSIÓN O PROHIBICIÓN (ART. 23.g) L.O. 1/1992) | 0 |
| APERTURA SIN AUTORIZACIÓN E INCUMPLIMIENTO DE MEDIDAS DE SEGURIDAD O QUE NO FUNCIONEN ADECUADAMENTE (ART. 23.ñ) L.O. 1/1992) | 0 |
| ADMISIÓN DE MENORES CUANDO ESTÉ PROHIBIDA (ART. 26.d) L.O.1/1992) | 0 |
| VENTA DE ALCOHOL A MENORES (ART. 26.d) L.O.1/1992) | 0 |
| EXCESO EN LOS HORARIOS ESTABLECIDOS (ART. 26.e) L.O.1/1992) | 0 |
| SANCIONES IMPUESTAS | 0 |

ARMAS Y EXPLOSIVOS

| | |
|--|-----|
| FABRICACIÓN, REPARACIÓN, ALMACENAMIENTO, TENENCIA (ART. 23.a) L.O.1/1992) | 285 |
| OMISIÓN DE LAS MEDIDAS O PRECAUCIONES DE SEGURIDAD (ART. 23.b) L.O.1/1992) | 21 |
| SANCIONES IMPUESTAS | 253 |

INFORME ANUAL SOBRE SEGURIDAD CIUDADANA
(L.O. 1/1992, de 21 de febrero)

PROVINCIA: JAÉN

IDENTIFICACIONES

| | |
|----------------------------------|--------|
| IDENTIFICACIONES (ART.20) | 58.324 |
| EN VÍA PÚBLICA | 57.566 |
| EN DEPENDENCIAS POLICIALES | 758 |

DERECHO DE REUNIÓN

| | |
|--|---|
| CELEBRACIÓN INCUMPLIENDO LA L.O. 9/1983, de 15 de julio (ART. 23.c) L.O. 1/1992) | 4 |
| NEGATIVA A LA DISOLUCIÓN (ART. 23.d) L.O. 1/1992) | 0 |
| SANCIONES IMPUESTAS | 4 |

DROGAS

| | |
|---|-----|
| TOLERANCIA AL CONSUMO O TRÁFICO EN LOCALES PÚBLICOS (ART. 23. i) L.O. 1/1992) | 1 |
| CONSUMO PÚBLICO/TENENCIA ILÍCITA (ART. 25.1 L.O. 1/1992) | 507 |
| SANCIONES SUSPENDIDAS POR TRATAM.DESHABITUACIÓN (ART, 25.2 L.O. 1/1992) | 50 |
| SANCIONES IMPUESTAS | 547 |

ESPECTÁCULOS Y ACTIVIDADES RECREATIVAS

| | |
|---|----|
| APERTURA ESTABLECIMIENTO Y CELEBRACIÓN ESPECTÁCULO SIN AUTORIZACIÓN O EXCEDAN LOS LÍMITES DE ÉSTA (ART. 23.e) L.O. 1/1992) | 13 |
| SOBREPASAR AFORO AUTORIZADO (ART. 23. f) L.O. 1/1992) | 0 |
| QUEBRANTAR ORDEN DE SUSPENSIÓN O PROHIBICIÓN (ART. 23.g) L.O. 1/1992) | 0 |
| APERTURA SIN AUTORIZACIÓN E INCUMPLIMIENTO DE MEDIDAS DE SEGURIDAD O QUE NO FUNCIONEN ADECUADAMENTE (ART. 23.ñ) L.O. 1/1992) | 15 |
| ADMISIÓN DE MENORES CUANDO ESTÉ PROHIBIDA (ART. 26.d) L.O.1/1992) | 11 |
| VENTA DE ALCOHOL A MENORES (ART. 26.d) L.O.1/1992) | 2 |
| EXCESO EN LOS HORARIOS ESTABLECIDOS (ART. 26.e) L.O.1/1992) | 43 |
| SANCIONES IMPUESTAS | 0 |

ARMAS Y EXPLOSIVOS

| | |
|--|-------|
| FABRICACIÓN, REPARACIÓN, ALMACENAMIENTO, TENENCIA (ART. 23.a) L.O.1/1992) | 1.010 |
| OMISIÓN DE LAS MEDIDAS O PRECAUCIONES DE SEGURIDAD (ART. 23.b) L.O.1/1992) | 27 |
| SANCIONES IMPUESTAS | 1.037 |

INFORME ANUAL SOBRE SEGURIDAD CIUDADANA
(L.O. 1/1992, de 21 de febrero)

PROVINCIA: LEÓN

IDENTIFICACIONES

| | |
|----------------------------------|--------|
| IDENTIFICACIONES (ART.20) | 67.897 |
| EN VÍA PÚBLICA | 66.897 |
| EN DEPENDENCIAS POLICIALES | 1.000 |

DERECHO DE REUNIÓN

| | |
|---|---|
| CELEBRACIÓN INCUMPLIENDO LA L.O. 9/1983, de 15 de julio (ART. 23.c) L.O. 1/1992 | 0 |
| NEGATIVA A LA DISOLUCIÓN (ART. 23.d) L.O. 1/1992 | 0 |
| SANCIONES IMPUESTAS | 0 |

DROGAS

| | |
|--|-------|
| TOLERANCIA AL CONSUMO O TRÁFICO EN LOCALES PÚBLICOS (ART. 23. i) L.O. 1/1992 | 18 |
| CONSUMO PÚBLICO/TENENCIA ILÍCITA (ART. 25.1 L.O. 1/1992) | 1.968 |
| SANCIONES SUSPENDIDAS POR TRATAM.DESHABITUACIÓN (ART, 25.2 L.O. 1/1992) | 29 |
| SANCIONES IMPUESTAS | 1.898 |

ESPECTÁCULOS Y ACTIVIDADES RECREATIVAS

| | |
|---|-----|
| APERTURA ESTABLECIMIENTO Y CELEBRACIÓN ESPECTÁCULO SIN AUTORIZACIÓN O EXCEDAN LOS LÍMITES DE ÉSTA (ART. 23.e) L.O. 1/1992 | 0 |
| SOBREPASAR AFORO AUTORIZADO (ART. 23. f) L.O. 1/1992) | 0 |
| QUEBRANTAR ORDEN DE SUSPENSIÓN O PROHIBICIÓN (ART. 23.g) L.O. 1/1992) | 0 |
| APERTURA SIN AUTORIZACIÓN E INCUMPLIMIENTO DE MEDIDAS DE SEGURIDAD O QUE NO FUNCIONEN ADECUADAMENTE (ART. 23.ñ) L.O. 1/1992) | 0 |
| ADMISIÓN DE MENORES CUANDO ESTÉ PROHIBIDA (ART. 26.d) L.O.1/1992) | 0 |
| VENTA DE ALCOHOL A MENORES (ART. 26.d) L.O.1/1992) | 0 |
| EXCESO EN LOS HORARIOS ESTABLECIDOS (ART. 26.e) L.O.1/1992) | 505 |
| SANCIONES IMPUESTAS | 218 |

ARMAS Y EXPLOSIVOS

| | |
|--|-----|
| FABRICACIÓN, REPARACIÓN, ALMACENAMIENTO, TENENCIA (ART. 23.a) L.O.1/1992) | 251 |
| OMISIÓN DE LAS MEDIDAS O PRECAUCIONES DE SEGURIDAD (ART. 23.b) L.O.1/1992) | 42 |
| SANCIONES IMPUESTAS | 251 |

INFORME ANUAL SOBRE SEGURIDAD CIUDADANA**(L.O. 1/1992, de 21 de febrero)****PROVINCIA: LLEIDA****IDENTIFICACIONES**

| | |
|----------------------------------|---|
| IDENTIFICACIONES (ART.20) | 0 |
| EN VÍA PÚBLICA | 0 |
| EN DEPENDENCIAS POLICIALES | 0 |

DERECHO DE REUNIÓN

| | |
|--|---|
| CELEBRACIÓN INCUMPLIENDO LA L.O. 9/1983, de 15 de julio (ART. 23.c) L.O. 1/1992) | 0 |
| NEGATIVA A LA DISOLUCIÓN (ART. 23.d) L.O. 1/1992) | 0 |
| SANCIONES IMPUESTAS | 0 |

DROGAS

| | |
|---|---|
| TOLERANCIA AL CONSUMO O TRÁFICO EN LOCALES PÚBLICOS (ART. 23. i) L.O. 1/1992) | 0 |
| CONSUMO PÚBLICO/TENENCIA ILÍCITA (ART. 25.1 L.O. 1/1992) | 0 |
| SANCIONES SUSPENDIDAS POR TRATAM.DESHABITUACIÓN (ART, 25.2 L.O. 1/1992) | 0 |
| SANCIONES IMPUESTAS | 0 |

ESPECTÁCULOS Y ACTIVIDADES RECREATIVAS

| | |
|---|---|
| APERTURA ESTABLECIMIENTO Y CELEBRACIÓN ESPECTÁCULO SIN AUTORIZACIÓN O EXCEDAN LOS LÍMITES DE ÉSTA (ART. 23.e) L.O. 1/1992) | 0 |
| SOBREPASAR AFORO AUTORIZADO (ART. 23. f) L.O. 1/1992) | 0 |
| QUEBRANTAR ORDEN DE SUSPENSIÓN O PROHIBICIÓN (ART. 23.g) L.O. 1/1992) | 0 |
| APERTURA SIN AUTORIZACIÓN E INCUMPLIMIENTO DE MEDIDAS DE SEGURIDAD O QUE NO FUNCIONEN ADECUADAMENTE (ART. 23.ñ) L.O. 1/1992) | 0 |
| ADMISIÓN DE MENORES CUANDO ESTÉ PROHIBIDA (ART. 26.d) L.O.1/1992) | 0 |
| VENTA DE ALCOHOL A MENORES (ART. 26.d) L.O.1/1992) | 0 |
| EXCESO EN LOS HORARIOS ESTABLECIDOS (ART. 26.e) L.O.1/1992) | 0 |
| SANCIONES IMPUESTAS | 0 |

ARMAS Y EXPLOSIVOS

| | |
|--|-----|
| FABRICACIÓN, REPARACIÓN, ALMACENAMIENTO, TENENCIA (ART. 23.a) L.O.1/1992) | 134 |
| OMISIÓN DE LAS MEDIDAS O PRECAUCIONES DE SEGURIDAD (ART. 23.b) L.O.1/1992) | 24 |
| SANCIONES IMPUESTAS | 222 |

INFORME ANUAL SOBRE SEGURIDAD CIUDADANA
(L.O. 1/1992, de 21 de febrero)

PROVINCIA: LUGO

IDENTIFICACIONES

| | |
|----------------------------------|--------|
| IDENTIFICACIONES (ART.20) | 10.826 |
| EN VÍA PÚBLICA | 10.390 |
| EN DEPENDENCIAS POLICIALES | 436 |

DERECHO DE REUNIÓN

| | |
|---|---|
| CELEBRACIÓN INCUMPLIENDO LA L.O. 9/1983, de 15 de julio (ART. 23.c) L.O. 1/1992 | 0 |
| NEGATIVA A LA DISOLUCIÓN (ART. 23.d) L.O. 1/1992 | 0 |
| SANCIONES IMPUESTAS | 0 |

DROGAS

| | |
|--|-----|
| TOLERANCIA AL CONSUMO O TRÁFICO EN LOCALES PÚBLICOS (ART. 23. i) L.O. 1/1992 | 0 |
| CONSUMO PÚBLICO/TENENCIA ILÍCITA (ART. 25.1 L.O. 1/1992) | 984 |
| SANCIONES SUSPENDIDAS POR TRATAM.DESHABITUACIÓN (ART, 25.2 L.O. 1/1992) | 48 |
| SANCIONES IMPUESTAS | 984 |

ESPECTÁCULOS Y ACTIVIDADES RECREATIVAS

| | |
|---|---|
| APERTURA ESTABLECIMIENTO Y CELEBRACIÓN ESPECTÁCULO SIN AUTORIZACIÓN O EXCEDAN LOS LÍMITES DE ÉSTA (ART. 23.e) L.O. 1/1992 | 0 |
| SOBREPASAR AFORO AUTORIZADO (ART. 23. f) L.O. 1/1992) | 0 |
| QUEBRANTAR ORDEN DE SUSPENSIÓN O PROHIBICIÓN (ART. 23.g) L.O. 1/1992) | 0 |
| APERTURA SIN AUTORIZACIÓN E INCUMPLIMIENTO DE MEDIDAS DE SEGURIDAD O QUE NO FUNCIONEN ADECUADAMENTE (ART. 23.ñ) L.O. 1/1992) | 0 |
| ADMISIÓN DE MENORES CUANDO ESTÉ PROHIBIDA (ART. 26.d) L.O.1/1992) | 0 |
| VENTA DE ALCOHOL A MENORES (ART. 26.d) L.O.1/1992) | 0 |
| EXCESO EN LOS HORARIOS ESTABLECIDOS (ART. 26.e) L.O.1/1992) | 0 |
| SANCIONES IMPUESTAS | 0 |

ARMAS Y EXPLOSIVOS

| | |
|--|-----|
| FABRICACIÓN, REPARACIÓN, ALMACENAMIENTO, TENENCIA (ART. 23.a) L.O.1/1992) | 174 |
| OMISIÓN DE LAS MEDIDAS O PRECAUCIONES DE SEGURIDAD (ART. 23.b) L.O.1/1992) | 8 |
| SANCIONES IMPUESTAS | 264 |

INFORME ANUAL SOBRE SEGURIDAD CIUDADANA**(L.O. 1/1992, de 21 de febrero)****PROVINCIA: MADRID****IDENTIFICACIONES**

| | |
|----------------------------------|-----------|
| IDENTIFICACIONES (ART.20) | 1.273.083 |
| EN VÍA PÚBLICA | 1.251.760 |
| EN DEPENDENCIAS POLICIALES | |

DERECHO DE REUNIÓN

| | |
|--|----|
| CELEBRACIÓN INCUMPLIENDO LA L.O. 9/1983, de 15 de julio (ART. 23.c) L.O. 1/1992) | 21 |
| NEGATIVA A LA DISOLUCIÓN (ART. 23.d) L.O. 1/1992) | 0 |
| SANCIONES IMPUESTAS | 32 |

DROGAS

| | |
|---|-------|
| TOLERANCIA AL CONSUMO O TRÁFICO EN LOCALES PÚBLICOS (ART. 23. i) L.O. 1/1992) | 0 |
| CONSUMO PÚBLICO/TENENCIA ILÍCITA (ART. 25.1 L.O. 1/1992) | 4.756 |
| SANCIONES SUSPENDIDAS POR TRATAM.DESHABITUACIÓN (ART, 25.2 L.O. 1/1992) | 97 |
| SANCIONES IMPUESTAS | 3.351 |

ESPECTÁCULOS Y ACTIVIDADES RECREATIVAS

| | |
|---|----|
| APERTURA ESTABLECIMIENTO Y CELEBRACIÓN ESPECTÁCULO SIN AUTORIZACIÓN O EXCEDAN LOS LÍMITES DE ÉSTA (ART. 23.e) L.O. 1/1992) | 0 |
| SOBREPASAR AFORO AUTORIZADO (ART. 23. f) L.O. 1/1992) | 0 |
| QUEBRANTAR ORDEN DE SUSPENSIÓN O PROHIBICIÓN (ART. 23.g) L.O. 1/1992) | 0 |
| APERTURA SIN AUTORIZACIÓN E INCUMPLIMIENTO DE MEDIDAS DE SEGURIDAD O QUE NO FUNCIONEN ADECUADAMENTE (ART. 23.ñ) L.O. 1/1992) | 31 |
| ADMISIÓN DE MENORES CUANDO ESTÉ PROHIBIDA (ART. 26.d) L.O.1/1992) | 0 |
| VENTA DE ALCOHOL A MENORES (ART. 26.d) L.O.1/1992) | 0 |
| EXCESO EN LOS HORARIOS ESTABLECIDOS (ART. 26.e) L.O.1/1992) | 0 |
| SANCIONES IMPUESTAS | 75 |

ARMAS Y EXPLOSIVOS

| | |
|--|-------|
| FABRICACIÓN, REPARACIÓN, ALMACENAMIENTO, TENENCIA (ART. 23.a) L.O.1/1992) | 6.296 |
| OMISIÓN DE LAS MEDIDAS O PRECAUCIONES DE SEGURIDAD (ART. 23.b) L.O.1/1992) | 87 |
| SANCIONES IMPUESTAS | 4.038 |

INFORME ANUAL SOBRE SEGURIDAD CIUDADANA
(L.O. 1/1992, de 21 de febrero)

PROVINCIA: MÁLAGA

IDENTIFICACIONES

| | |
|----------------------------------|---------|
| IDENTIFICACIONES (ART.20) | 270.608 |
| EN VÍA PÚBLICA | 250.497 |
| EN DEPENDENCIAS POLICIALES | 20.111 |

DERECHO DE REUNIÓN

| | |
|--|-----|
| CELEBRACIÓN INCUMPLIENDO LA L.O. 9/1983, de 15 de julio (ART. 23.c) L.O. 1/1992) | 416 |
| NEGATIVA A LA DISOLUCIÓN (ART. 23.d) L.O. 1/1992) | 109 |
| SANCIONES IMPUESTAS | 4 |

DROGAS

| | |
|---|--------|
| TOLERANCIA AL CONSUMO O TRÁFICO EN LOCALES PÚBLICOS (ART. 23. i) L.O. 1/1992) | 42 |
| CONSUMO PÚBLICO/TENENCIA ILÍCITA (ART. 25.1 L.O. 1/1992) | 20.076 |
| SANCIONES SUSPENDIDAS POR TRATAM.DESHABITUACIÓN (ART, 25.2 L.O. 1/1992) | 269 |
| SANCIONES IMPUESTAS | 1.051 |

ESPECTÁCULOS Y ACTIVIDADES RECREATIVAS

| | |
|---|----|
| APERTURA ESTABLECIMIENTO Y CELEBRACIÓN ESPECTÁCULO SIN AUTORIZACIÓN O EXCEDAN LOS LÍMITES DE ÉSTA (ART. 23.e) L.O. 1/1992) | 9 |
| SOBREPASAR AFORO AUTORIZADO (ART. 23. f) L.O. 1/1992) 1 | |
| QUEBRANTAR ORDEN DE SUSPENSIÓN O PROHIBICIÓN (ART. 23.g) L.O. 1/1992) | 0 |
| APERTURA SIN AUTORIZACIÓN E INCUMPLIMIENTO DE MEDIDAS DE SEGURIDAD O QUE NO FUNCIONEN ADECUADAMENTE (ART. 23.ñ) L.O. 1/1992) | 35 |
| ADMISIÓN DE MENORES CUANDO ESTÉ PROHIBIDA (ART. 26.d) L.O.1/1992) | 5 |
| VENTA DE ALCOHOL A MENORES (ART. 26.d) L.O.1/1992) | 4 |
| EXCESO EN LOS HORARIOS ESTABLECIDOS (ART. 26.e) L.O.1/1992) | 33 |
| SANCIONES IMPUESTAS | 2 |

ARMAS Y EXPLOSIVOS

| | |
|--|-------|
| FABRICACIÓN, REPARACIÓN, ALMACENAMIENTO, TENENCIA (ART. 23.a) L.O.1/1992) | 7.909 |
| OMISIÓN DE LAS MEDIDAS O PRECAUCIONES DE SEGURIDAD (ART. 23.b) L.O.1/1992) | 2.066 |
| SANCIONES IMPUESTAS | 3.216 |

INFORME ANUAL SOBRE SEGURIDAD CIUDADANA
(L.O. 1/1992, de 21 de febrero)

PROVINCIA: MURCIA

IDENTIFICACIONES

| | |
|----------------------------------|--------|
| IDENTIFICACIONES (ART.20) | 68.979 |
| EN VÍA PÚBLICA | 68.933 |
| EN DEPENDENCIAS POLICIALES | 46 |

DERECHO DE REUNIÓN

| | |
|--|---|
| CELEBRACIÓN INCUMPLIENDO LA L.O. 9/1983, de 15 de julio (ART. 23.c) L.O. 1/1992) | 0 |
| NEGATIVA A LA DISOLUCIÓN (ART. 23.d) L.O. 1/1992) | 0 |
| SANCIONES IMPUESTAS | 0 |

DROGAS

| | |
|---|-------|
| TOLERANCIA AL CONSUMO O TRÁFICO EN LOCALES PÚBLICOS (ART. 23. i) L.O. 1/1992) | 15 |
| CONSUMO PÚBLICO/TENENCIA ILÍCITA (ART. 25.1 L.O. 1/1992) | 3.339 |
| SANCIONES SUSPENDIDAS POR TRATAM.DESHABITUACIÓN (ART, 25.2 L.O. 1/1992) | 5 |
| SANCIONES IMPUESTAS | 3.355 |

ESPECTÁCULOS Y ACTIVIDADES RECREATIVAS

| | |
|---|-----|
| APERTURA ESTABLECIMIENTO Y CELEBRACIÓN ESPECTÁCULO SIN AUTORIZACIÓN O EXCEDAN LOS LÍMITES DE ÉSTA (ART. 23.e) L.O. 1/1992) | 125 |
| SOBREPASAR AFORO AUTORIZADO (ART. 23. f) L.O. 1/1992) | 0 |
| QUEBRANTAR ORDEN DE SUSPENSIÓN O PROHIBICIÓN (ART. 23.g) L.O. 1/1992) | 0 |
| APERTURA SIN AUTORIZACIÓN E INCUMPLIMIENTO DE MEDIDAS DE SEGURIDAD O QUE NO FUNCIONEN ADECUADAMENTE (ART. 23.ñ) L.O. 1/1992) | 0 |
| ADMISIÓN DE MENORES CUANDO ESTÉ PROHIBIDA (ART. 26.d) L.O.1/1992) | 0 |
| VENTA DE ALCOHOL A MENORES (ART. 26.d) L.O.1/1992) | 0 |
| EXCESO EN LOS HORARIOS ESTABLECIDOS (ART. 26.e) L.O.1/1992) | 229 |
| SANCIONES IMPUESTAS | 354 |

ARMAS Y EXPLOSIVOS

| | |
|--|---|
| FABRICACIÓN, REPARACIÓN, ALMACENAMIENTO, TENENCIA (ART. 23.a) L.O.1/1992) | 0 |
| OMISIÓN DE LAS MEDIDAS O PRECAUCIONES DE SEGURIDAD (ART. 23.b) L.O.1/1992) | 0 |
| SANCIONES IMPUESTAS | 0 |

INFORME ANUAL SOBRE SEGURIDAD CIUDADANA
(L.O. 1/1992, de 21 de febrero)

PROVINCIA: NAVARRA

IDENTIFICACIONES

| | |
|----------------------------------|--------|
| IDENTIFICACIONES (ART.20) | 83.163 |
| EN VÍA PÚBLICA | 82.701 |
| EN DEPENDENCIAS POLICIALES | 462 |

DERECHO DE REUNIÓN

| | |
|--|----|
| CELEBRACIÓN INCUMPLIENDO LA L.O. 9/1983, de 15 de julio (ART. 23.c) L.O. 1/1992) | 23 |
| NEGATIVA A LA DISOLUCIÓN (ART. 23.d) L.O. 1/1992) | 0 |
| SANCIONES IMPUESTAS | 1 |

DROGAS

| | |
|---|-------|
| TOLERANCIA AL CONSUMO O TRÁFICO EN LOCALES PÚBLICOS (ART. 23. i) L.O. 1/1992) | 97 |
| CONSUMO PÚBLICO/TENENCIA ILÍCITA (ART. 25.1 L.O. 1/1992) | 2.523 |
| SANCIONES SUSPENDIDAS POR TRATAM.DESHABITUACIÓN (ART, 25.2 L.O. 1/1992) | 7 |
| SANCIONES IMPUESTAS | 604 |

ESPECTÁCULOS Y ACTIVIDADES RECREATIVAS

| | |
|---|----|
| APERTURA ESTABLECIMIENTO Y CELEBRACIÓN ESPECTÁCULO SIN AUTORIZACIÓN O EXCEDAN LOS LÍMITES DE ÉSTA (ART. 23.e) L.O. 1/1992) | 11 |
| SOBREPASAR AFORO AUTORIZADO (ART. 23. f) L.O. 1/1992) | 0 |
| QUEBRANTAR ORDEN DE SUSPENSIÓN O PROHIBICIÓN (ART. 23.g) L.O. 1/1992) | 0 |
| APERTURA SIN AUTORIZACIÓN E INCUMPLIMIENTO DE MEDIDAS DE SEGURIDAD O QUE NO FUNCIONEN ADECUADAMENTE (ART. 23.ñ) L.O. 1/1992) | 2 |
| ADMISIÓN DE MENORES CUANDO ESTÉ PROHIBIDA (ART. 26.d) L.O.1/1992) | 4 |
| VENTA DE ALCOHOL A MENORES (ART. 26.d) L.O.1/1992) | 1 |
| EXCESO EN LOS HORARIOS ESTABLECIDOS (ART. 26.e) L.O.1/1992) | 9 |
| SANCIONES IMPUESTAS | 2 |

ARMAS Y EXPLOSIVOS

| | |
|--|-----|
| FABRICACIÓN, REPARACIÓN, ALMACENAMIENTO, TENENCIA (ART. 23.a) L.O.1/1992) | 424 |
| OMISIÓN DE LAS MEDIDAS O PRECAUCIONES DE SEGURIDAD (ART. 23.b) L.O.1/1992) | 60 |
| SANCIONES IMPUESTAS | 390 |

INFORME ANUAL SOBRE SEGURIDAD CIUDADANA
(L.O. 1/1992, de 21 de febrero)

PROVINCIA: OURENSE

IDENTIFICACIONES

| | |
|----------------------------------|--------|
| IDENTIFICACIONES (ART.20) | 24.746 |
| EN VÍA PÚBLICA | 24.517 |
| EN DEPENDENCIAS POLICIALES | 229 |

DERECHO DE REUNIÓN

| | |
|--|---|
| CELEBRACIÓN INCUMPLIENDO LA L.O. 9/1983, de 15 de julio (ART. 23.c) L.O. 1/1992) | 0 |
| NEGATIVA A LA DISOLUCIÓN (ART. 23.d) L.O. 1/1992) | 0 |
| SANCIONES IMPUESTAS | 0 |

DROGAS

| | |
|---|-----|
| TOLERANCIA AL CONSUMO O TRÁFICO EN LOCALES PÚBLICOS (ART. 23. i) L.O. 1/1992) | 0 |
| CONSUMO PÚBLICO/TENENCIA ILÍCITA (ART. 25.1 L.O. 1/1992) | 890 |
| SANCIONES SUSPENDIDAS POR TRATAM.DESHABITUACIÓN (ART, 25.2 L.O. 1/1992) | 47 |
| SANCIONES IMPUESTAS | 703 |

ESPECTÁCULOS Y ACTIVIDADES RECREATIVAS

| | |
|---|----|
| APERTURA ESTABLECIMIENTO Y CELEBRACIÓN ESPECTÁCULO SIN AUTORIZACIÓN O EXCEDAN LOS LÍMITES DE ÉSTA (ART. 23.e) L.O. 1/1992) | 0 |
| SOBREPASAR AFORO AUTORIZADO (ART. 23. f) L.O. 1/1992) | 0 |
| QUEBRANTAR ORDEN DE SUSPENSIÓN O PROHIBICIÓN (ART. 23.g) L.O. 1/1992) | 0 |
| APERTURA SIN AUTORIZACIÓN E INCUMPLIMIENTO DE MEDIDAS DE SEGURIDAD O QUE NO FUNCIONEN ADECUADAMENTE (ART. 23.ñ) L.O. 1/1992) | 0 |
| ADMISIÓN DE MENORES CUANDO ESTÉ PROHIBIDA (ART. 26.d) L.O.1/1992) | 0 |
| VENTA DE ALCOHOL A MENORES (ART. 26.d) L.O.1/1992) | 0 |
| EXCESO EN LOS HORARIOS ESTABLECIDOS (ART. 26.e) L.O.1/1992) | 55 |
| SANCIONES IMPUESTAS | 81 |

ARMAS Y EXPLOSIVOS

| | |
|--|-----|
| FABRICACIÓN, REPARACIÓN, ALMACENAMIENTO, TENENCIA (ART. 23.a) L.O.1/1992) | 361 |
| OMISIÓN DE LAS MEDIDAS O PRECAUCIONES DE SEGURIDAD (ART. 23.b) L.O.1/1992) | 25 |
| SANCIONES IMPUESTAS | 375 |

INFORME ANUAL SOBRE SEGURIDAD CIUDADANA
(L.O. 1/1992, de 21 de febrero)

PROVINCIA: PALENCIA

IDENTIFICACIONES

| | |
|----------------------------------|----|
| IDENTIFICACIONES (ART.20) | 33 |
| EN VÍA PÚBLICA | 33 |
| EN DEPENDENCIAS POLICIALES | 0 |

DERECHO DE REUNIÓN

| | |
|---|---|
| CELEBRACIÓN INCUMPLIENDO LA L.O. 9/1983, de 15 de julio (ART. 23.c) L.O. 1/1992 | 0 |
| NEGATIVA A LA DISOLUCIÓN (ART. 23.d) L.O. 1/1992 | 0 |
| SANCIONES IMPUESTAS | 0 |

DROGAS

| | |
|--|-----|
| TOLERANCIA AL CONSUMO O TRÁFICO EN LOCALES PÚBLICOS (ART. 23. i) L.O. 1/1992 | 11 |
| CONSUMO PÚBLICO/TENENCIA ILÍCITA (ART. 25.1 L.O. 1/1992) | 616 |
| SANCIONES SUSPENDIDAS POR TRATAM.DESHABITUACIÓN (ART, 25.2 L.O. 1/1992) | 12 |
| SANCIONES IMPUESTAS | 525 |

ESPECTÁCULOS Y ACTIVIDADES RECREATIVAS

| | |
|---|-----|
| APERTURA ESTABLECIMIENTO Y CELEBRACIÓN ESPECTÁCULO SIN AUTORIZACIÓN O EXCEDAN LOS LÍMITES DE ÉSTA (ART. 23.e) L.O. 1/1992 | 0 |
| SOBREPASAR AFORO AUTORIZADO (ART. 23. f) L.O. 1/1992) | 0 |
| QUEBRANTAR ORDEN DE SUSPENSIÓN O PROHIBICIÓN (ART. 23.g) L.O. 1/1992) | 0 |
| APERTURA SIN AUTORIZACIÓN E INCUMPLIMIENTO DE MEDIDAS DE SEGURIDAD O QUE NO FUNCIONEN ADECUADAMENTE (ART. 23.ñ) L.O. 1/1992) | 0 |
| ADMISIÓN DE MENORES CUANDO ESTÉ PROHIBIDA (ART. 26.d) L.O.1/1992) | 0 |
| VENTA DE ALCOHOL A MENORES (ART. 26.d) L.O.1/1992) | 0 |
| EXCESO EN LOS HORARIOS ESTABLECIDOS (ART. 26.e) L.O.1/1992) | 114 |
| SANCIONES IMPUESTAS | 118 |

ARMAS Y EXPLOSIVOS

| | |
|--|-----|
| FABRICACIÓN, REPARACIÓN, ALMACENAMIENTO, TENENCIA (ART. 23.a) L.O.1/1992) | 247 |
| OMISIÓN DE LAS MEDIDAS O PRECAUCIONES DE SEGURIDAD (ART. 23.b) L.O.1/1992) | 9 |
| SANCIONES IMPUESTAS | 196 |

INFORME ANUAL SOBRE SEGURIDAD CIUDADANA**(L.O. 1/1992, de 21 de febrero)****PROVINCIA: LAS PALMAS****IDENTIFICACIONES**

| | |
|----------------------------------|---------|
| IDENTIFICACIONES (ART.20) | 263.713 |
| EN VÍA PÚBLICA | 244.719 |
| EN DEPENDENCIAS POLICIALES | 18.994 |

DERECHO DE REUNIÓN

| | |
|--|-----|
| CELEBRACIÓN INCUMPLIENDO LA L.O. 9/1983, de 15 de julio (ART. 23.c) L.O. 1/1992) | 4 |
| NEGATIVA A LA DISOLUCIÓN (ART. 23.d) L.O. 1/1992) | 0 |
| SANCIONES IMPUESTAS | 251 |

DROGAS

| | |
|---|--------|
| TOLERANCIA AL CONSUMO O TRÁFICO EN LOCALES PÚBLICOS (ART. 23. i) L.O. 1/1992) | 11 |
| CONSUMO PÚBLICO/TENENCIA ILÍCITA (ART. 25.1 L.O. 1/1992) | 12.967 |
| SANCIONES SUSPENDIDAS POR TRATAM.DESHABITUACIÓN (ART, 25.2 L.O. 1/1992) | 276 |
| SANCIONES IMPUESTAS | 7.425 |

ESPECTÁCULOS Y ACTIVIDADES RECREATIVAS

| | |
|---|----|
| APERTURA ESTABLECIMIENTO Y CELEBRACIÓN ESPECTÁCULO SIN AUTORIZACIÓN O EXCEDAN LOS LÍMITES DE ÉSTA (ART. 23.e) L.O. 1/1992) | 8 |
| SOBREPASAR AFORO AUTORIZADO (ART. 23. f) L.O. 1/1992) | 0 |
| QUEBRANTAR ORDEN DE SUSPENSIÓN O PROHIBICIÓN (ART. 23.g) L.O. 1/1992) | 0 |
| APERTURA SIN AUTORIZACIÓN E INCUMPLIMIENTO DE MEDIDAS DE SEGURIDAD O QUE NO FUNCIONEN ADECUADAMENTE (ART. 23.ñ) L.O. 1/1992) | 18 |
| ADMISIÓN DE MENORES CUANDO ESTÉ PROHIBIDA (ART. 26.d) L.O.1/1992) | 0 |
| VENTA DE ALCOHOL A MENORES (ART. 26.d) L.O.1/1992) | 0 |
| EXCESO EN LOS HORARIOS ESTABLECIDOS (ART. 26.e) L.O.1/1992) | 3 |
| SANCIONES IMPUESTAS | 28 |

ARMAS Y EXPLOSIVOS

| | |
|--|-----|
| FABRICACIÓN, REPARACIÓN, ALMACENAMIENTO, TENENCIA (ART. 23.a) L.O.1/1992) | 796 |
| OMISIÓN DE LAS MEDIDAS O PRECAUCIONES DE SEGURIDAD (ART. 23.b) L.O.1/1992) | 6 |
| SANCIONES IMPUESTAS | 779 |

INFORME ANUAL SOBRE SEGURIDAD CIUDADANA
(L.O. 1/1992, de 21 de febrero)

PROVINCIA: PONTEVEDRA

IDENTIFICACIONES

| | |
|----------------------------------|---------|
| IDENTIFICACIONES (ART.20) | 160.143 |
| EN VÍA PÚBLICA | 156.526 |
| EN DEPENDENCIAS POLICIALES | 3.617 |

DERECHO DE REUNIÓN

| | |
|--|-----|
| CELEBRACIÓN INCUMPLIENDO LA L.O. 9/1983, de 15 de julio (ART. 23.c) L.O. 1/1992) | 179 |
| NEGATIVA A LA DISOLUCIÓN (ART. 23.d) L.O. 1/1992) | 165 |
| SANCIONES IMPUESTAS | 0 |

DROGAS

| | |
|---|-------|
| TOLERANCIA AL CONSUMO O TRÁFICO EN LOCALES PÚBLICOS (ART. 23. i) L.O. 1/1992) | 59 |
| CONSUMO PÚBLICO/TENENCIA ILÍCITA (ART. 25.1 L.O. 1/1992) | 5.504 |
| SANCIONES SUSPENDIDAS POR TRATAM.DESHABITUACIÓN (ART, 25.2 L.O. 1/1992) | 0 |
| SANCIONES IMPUESTAS | 95 |

ESPECTÁCULOS Y ACTIVIDADES RECREATIVAS

| | |
|---|-----|
| APERTURA ESTABLECIMIENTO Y CELEBRACIÓN ESPECTÁCULO SIN AUTORIZACIÓN O EXCEDAN LOS LÍMITES DE ÉSTA (ART. 23.e) L.O. 1/1992) | 112 |
| SOBREPASAR AFORO AUTORIZADO (ART. 23. f) L.O. 1/1992) | 15 |
| QUEBRANTAR ORDEN DE SUSPENSIÓN O PROHIBICIÓN (ART. 23.g) L.O. 1/1992) | 1 |
| APERTURA SIN AUTORIZACIÓN E INCUMPLIMIENTO DE MEDIDAS DE SEGURIDAD O QUE NO FUNCIONEN ADECUADAMENTE (ART. 23.ñ) L.O. 1/1992) | 30 |
| ADMISIÓN DE MENORES CUANDO ESTÉ PROHIBIDA (ART. 26.d) L.O.1/1992) | 8 |
| VENTA DE ALCOHOL A MENORES (ART. 26.d) L.O.1/1992) | 4 |
| EXCESO EN LOS HORARIOS ESTABLECIDOS (ART. 26.e) L.O.1/1992) | 133 |
| SANCIONES IMPUESTAS | 16 |

ARMAS Y EXPLOSIVOS

| | |
|--|-----|
| FABRICACIÓN, REPARACIÓN, ALMACENAMIENTO, TENENCIA (ART. 23.a) L.O.1/1992) | 911 |
| OMISIÓN DE LAS MEDIDAS O PRECAUCIONES DE SEGURIDAD (ART. 23.b) L.O.1/1992) | 19 |
| SANCIONES IMPUESTAS | 44 |

INFORME ANUAL SOBRE SEGURIDAD CIUDADANA**(L.O. 1/1992, de 21 de febrero)****PROVINCIA: LA RIOJA****IDENTIFICACIONES**

| | |
|----------------------------------|--------|
| IDENTIFICACIONES (ART.20) | 14.548 |
| EN VÍA PÚBLICA | 13.568 |
| EN DEPENDENCIAS POLICIALES | 980 |

DERECHO DE REUNIÓN

| | |
|--|---|
| CELEBRACIÓN INCUMPLIENDO LA L.O. 9/1983, de 15 de julio (ART. 23.c) L.O. 1/1992) | 0 |
| NEGATIVA A LA DISOLUCIÓN (ART. 23.d) L.O. 1/1992) | 0 |
| SANCIONES IMPUESTAS | 0 |

DROGAS

| | |
|---|-------|
| TOLERANCIA AL CONSUMO O TRÁFICO EN LOCALES PÚBLICOS (ART. 23. i) L.O. 1/1992) | 5 |
| CONSUMO PÚBLICO/TENENCIA ILÍCITA (ART. 25.1 L.O. 1/1992) | 1.314 |
| SANCIONES SUSPENDIDAS POR TRATAM.DESHABITUACIÓN (ART, 25.2 L.O. 1/1992) | 10 |
| SANCIONES IMPUESTAS | 1.303 |

ESPECTÁCULOS Y ACTIVIDADES RECREATIVAS

| | |
|---|---|
| APERTURA ESTABLECIMIENTO Y CELEBRACIÓN ESPECTÁCULO SIN AUTORIZACIÓN O EXCEDAN LOS LÍMITES DE ÉSTA (ART. 23.e) L.O. 1/1992) | 0 |
| SOBREPASAR AFORO AUTORIZADO (ART. 23. f) L.O. 1/1992) | 0 |
| QUEBRANTAR ORDEN DE SUSPENSIÓN O PROHIBICIÓN (ART. 23.g) L.O. 1/1992) | 0 |
| APERTURA SIN AUTORIZACIÓN E INCUMPLIMIENTO DE MEDIDAS DE SEGURIDAD O QUE NO FUNCIONEN ADECUADAMENTE (ART. 23.ñ) L.O. 1/1992) | 6 |
| ADMISIÓN DE MENORES CUANDO ESTÉ PROHIBIDA (ART. 26.d) L.O.1/1992) | 0 |
| VENTA DE ALCOHOL A MENORES (ART. 26.d) L.O.1/1992) | 0 |
| EXCESO EN LOS HORARIOS ESTABLECIDOS (ART. 26.e) L.O.1/1992) | 0 |
| SANCIONES IMPUESTAS | 7 |

ARMAS Y EXPLOSIVOS

| | |
|--|-----|
| FABRICACIÓN, REPARACIÓN, ALMACENAMIENTO, TENENCIA (ART. 23.a) L.O.1/1992) | 439 |
| OMISIÓN DE LAS MEDIDAS O PRECAUCIONES DE SEGURIDAD (ART. 23.b) L.O.1/1992) | 8 |
| SANCIONES IMPUESTAS | 497 |

INFORME ANUAL SOBRE SEGURIDAD CIUDADANA
(L.O. 1/1992, de 21 de febrero)

PROVINCIA: SALAMANCA

IDENTIFICACIONES

| | |
|----------------------------------|--------|
| IDENTIFICACIONES (ART.20) | 68.468 |
| EN VÍA PÚBLICA | 66.344 |
| EN DEPENDENCIAS POLICIALES | 2.124 |

DERECHO DE REUNIÓN

| | |
|---|---|
| CELEBRACIÓN INCUMPLIENDO LA L.O. 9/1983, de 15 de julio (ART. 23.c) L.O. 1/1992 | 0 |
| NEGATIVA A LA DISOLUCIÓN (ART. 23.d) L.O. 1/1992 | 0 |
| SANCIONES IMPUESTAS | 0 |

DROGAS

| | |
|--|-------|
| TOLERANCIA AL CONSUMO O TRÁFICO EN LOCALES PÚBLICOS (ART. 23. i) L.O. 1/1992 | 10 |
| CONSUMO PÚBLICO/TENENCIA ILÍCITA (ART. 25.1 L.O. 1/1992) | 4.413 |
| SANCIONES SUSPENDIDAS POR TRATAM.DESHABITUACIÓN (ART, 25.2 L.O. 1/1992) | 40 |
| SANCIONES IMPUESTAS | 1.637 |

ESPECTÁCULOS Y ACTIVIDADES RECREATIVAS

| | |
|---|-----|
| APERTURA ESTABLECIMIENTO Y CELEBRACIÓN ESPECTÁCULO SIN AUTORIZACIÓN O EXCEDAN LOS LÍMITES DE ÉSTA (ART. 23.e) L.O. 1/1992 | 4 |
| SOBREPASAR AFORO AUTORIZADO (ART. 23. f) L.O. 1/1992) | 0 |
| QUEBRANTAR ORDEN DE SUSPENSIÓN O PROHIBICIÓN (ART. 23.g) L.O. 1/1992) | 0 |
| APERTURA SIN AUTORIZACIÓN E INCUMPLIMIENTO DE MEDIDAS DE SEGURIDAD O QUE NO FUNCIONEN ADECUADAMENTE (ART. 23.ñ) L.O. 1/1992) | 8 |
| ADMISIÓN DE MENORES CUANDO ESTÉ PROHIBIDA (ART. 26.d) L.O.1/1992) | 0 |
| VENTA DE ALCOHOL A MENORES (ART. 26.d) L.O.1/1992) | 0 |
| EXCESO EN LOS HORARIOS ESTABLECIDOS (ART. 26.e) L.O.1/1992) | 109 |
| SANCIONES IMPUESTAS | 83 |

ARMAS Y EXPLOSIVOS

| | |
|--|-------|
| FABRICACIÓN, REPARACIÓN, ALMACENAMIENTO, TENENCIA (ART. 23.a) L.O.1/1992) | 1.022 |
| OMISIÓN DE LAS MEDIDAS O PRECAUCIONES DE SEGURIDAD (ART. 23.b) L.O.1/1992) | 5 |
| SANCIONES IMPUESTAS | 470 |

INFORME ANUAL SOBRE SEGURIDAD CIUDADANA**(L.O. 1/1992, de 21 de febrero)****PROVINCIA: STA. CRUZ DE TENERIFE****IDENTIFICACIONES**

| | |
|----------------------------------|---------|
| IDENTIFICACIONES (ART.20) | 191.314 |
| EN VÍA PÚBLICA | 189.059 |
| EN DEPENDENCIAS POLICIALES | 2.55 |

DERECHO DE REUNIÓN

| | |
|--|-----|
| CELEBRACIÓN INCUMPLIENDO LA L.O. 9/1983, de 15 de julio (ART. 23.c) L.O. 1/1992) | 0 |
| NEGATIVA A LA DISOLUCIÓN (ART. 23.d) L.O. 1/1992) | 102 |
| SANCIONES IMPUESTAS | 0 |

DROGAS

| | |
|---|--------|
| TOLERANCIA AL CONSUMO O TRÁFICO EN LOCALES PÚBLICOS (ART. 23. i) L.O. 1/1992) | 8 |
| CONSUMO PÚBLICO/TENENCIA ILÍCITA (ART. 25.1 L.O. 1/1992) | 10.864 |
| SANCIONES SUSPENDIDAS POR TRATAM.DESHABITUACIÓN (ART, 25.2 L.O. 1/1992) | 311 |
| SANCIONES IMPUESTAS | 1.707 |

ESPECTÁCULOS Y ACTIVIDADES RECREATIVAS

| | |
|---|----|
| APERTURA ESTABLECIMIENTO Y CELEBRACIÓN ESPECTÁCULO SIN AUTORIZACIÓN O EXCEDAN LOS LÍMITES DE ÉSTA (ART. 23.e) L.O. 1/1992) | 43 |
| SOBREPASAR AFORO AUTORIZADO (ART. 23. f) L.O. 1/1992) | 7 |
| QUEBRANTAR ORDEN DE SUSPENSIÓN O PROHIBICIÓN (ART. 23.g) L.O. 1/1992) | 2 |
| APERTURA SIN AUTORIZACIÓN E INCUMPLIMIENTO DE MEDIDAS DE SEGURIDAD O QUE NO FUNCIONEN ADECUADAMENTE (ART. 23.ñ) L.O. 1/1992) | 46 |
| ADMISIÓN DE MENORES CUANDO ESTÉ PROHIBIDA (ART. 26.d) L.O.1/1992) | 11 |
| VENTA DE ALCOHOL A MENORES (ART. 26.d) L.O.1/1992) | 2 |
| EXCESO EN LOS HORARIOS ESTABLECIDOS (ART. 26.e) L.O.1/1992) | 5 |
| SANCIONES IMPUESTAS | 35 |

ARMAS Y EXPLOSIVOS

| | |
|--|-------|
| FABRICACIÓN, REPARACIÓN, ALMACENAMIENTO, TENENCIA (ART. 23.a) L.O.1/1992) | 1.034 |
| OMISIÓN DE LAS MEDIDAS O PRECAUCIONES DE SEGURIDAD (ART. 23.b) L.O.1/1992) | 3 |
| SANCIONES IMPUESTAS | 362 |

INFORME ANUAL SOBRE SEGURIDAD CIUDADANA
(L.O. 1/1992, de 21 de febrero)

PROVINCIA: SEGOVIA

IDENTIFICACIONES

| | |
|----------------------------------|---------|
| IDENTIFICACIONES (ART.20) | 188.812 |
| EN VÍA PÚBLICA | 188.463 |
| EN DEPENDENCIAS POLICIALES | 349 |

DERECHO DE REUNIÓN

| | |
|---|---|
| CELEBRACIÓN INCUMPLIENDO LA L.O. 9/1983, de 15 de julio (ART. 23.c) L.O. 1/1992 | 0 |
| NEGATIVA A LA DISOLUCIÓN (ART. 23.d) L.O. 1/1992 | 0 |
| SANCIONES IMPUESTAS | 0 |

DROGAS

| | |
|--|-------|
| TOLERANCIA AL CONSUMO O TRÁFICO EN LOCALES PÚBLICOS (ART. 23. i) L.O. 1/1992 | 0 |
| CONSUMO PÚBLICO/TENENCIA ILÍCITA (ART. 25.1 L.O. 1/1992) | 1.416 |
| SANCIONES SUSPENDIDAS POR TRATAM.DESHABITUACIÓN (ART, 25.2 L.O. 1/1992) | 15 |
| SANCIONES IMPUESTAS | 1.209 |

ESPECTÁCULOS Y ACTIVIDADES RECREATIVAS

| | |
|---|----|
| APERTURA ESTABLECIMIENTO Y CELEBRACIÓN ESPECTÁCULO SIN AUTORIZACIÓN O EXCEDAN LOS LÍMITES DE ÉSTA (ART. 23.e) L.O. 1/1992 | 1 |
| SOBREPASAR AFORO AUTORIZADO (ART. 23. f) L.O. 1/1992) | 0 |
| QUEBRANTAR ORDEN DE SUSPENSIÓN O PROHIBICIÓN (ART. 23.g) L.O. 1/1992) | 0 |
| APERTURA SIN AUTORIZACIÓN E INCUMPLIMIENTO DE MEDIDAS DE SEGURIDAD O QUE NO FUNCIONEN ADECUADAMENTE (ART. 23.ñ) L.O. 1/1992) | 0 |
| ADMISIÓN DE MENORES CUANDO ESTÉ PROHIBIDA (ART. 26.d) L.O.1/1992) | 0 |
| VENTA DE ALCOHOL A MENORES (ART. 26.d) L.O.1/1992) | 0 |
| EXCESO EN LOS HORARIOS ESTABLECIDOS (ART. 26.e) L.O.1/1992) | 52 |
| SANCIONES IMPUESTAS | 53 |

ARMAS Y EXPLOSIVOS

| | |
|--|-----|
| FABRICACIÓN, REPARACIÓN, ALMACENAMIENTO, TENENCIA (ART. 23.a) L.O.1/1992) | 181 |
| OMISIÓN DE LAS MEDIDAS O PRECAUCIONES DE SEGURIDAD (ART. 23.b) L.O.1/1992) | 6 |
| SANCIONES IMPUESTAS | 188 |

INFORME ANUAL SOBRE SEGURIDAD CIUDADANA**(L.O. 1/1992, de 21 de febrero)****PROVINCIA: SEVILLA****IDENTIFICACIONES**

| | |
|----------------------------------|--------|
| IDENTIFICACIONES (ART.20) | 89.799 |
| EN VÍA PÚBLICA | 87.799 |
| EN DEPENDENCIAS POLICIALES | 2.000 |

DERECHO DE REUNIÓN

| | |
|--|----|
| CELEBRACIÓN INCUMPLIENDO LA L.O. 9/1983, de 15 de julio (ART. 23.c) L.O. 1/1992) | 35 |
| NEGATIVA A LA DISOLUCIÓN (ART. 23.d) L.O. 1/1992) | 0 |
| SANCIONES IMPUESTAS | 3 |

DROGAS

| | |
|---|-----|
| TOLERANCIA AL CONSUMO O TRÁFICO EN LOCALES PÚBLICOS (ART. 23. i) L.O. 1/1992) | 0 |
| CONSUMO PÚBLICO/TENENCIA ILÍCITA (ART. 25.1 L.O. 1/1992) | 512 |
| SANCIONES SUSPENDIDAS POR TRATAM.DESHABITUACIÓN (ART, 25.2 L.O. 1/1992) | 19 |
| SANCIONES IMPUESTAS | 470 |

ESPECTÁCULOS Y ACTIVIDADES RECREATIVAS

| | |
|---|---|
| APERTURA ESTABLECIMIENTO Y CELEBRACIÓN ESPECTÁCULO SIN AUTORIZACIÓN O EXCEDAN LOS LÍMITES DE ÉSTA (ART. 23.e) L.O. 1/1992) | 2 |
| SOBREPASAR AFORO AUTORIZADO (ART. 23. f) L.O. 1/1992) | 0 |
| QUEBRANTAR ORDEN DE SUSPENSIÓN O PROHIBICIÓN (ART. 23.g) L.O. 1/1992) | 0 |
| APERTURA SIN AUTORIZACIÓN E INCUMPLIMIENTO DE MEDIDAS DE SEGURIDAD O QUE NO FUNCIONEN ADECUADAMENTE (ART. 23.ñ) L.O. 1/1992) | 2 |
| ADMISIÓN DE MENORES CUANDO ESTÉ PROHIBIDA (ART. 26.d) L.O.1/1992) | 0 |
| VENTA DE ALCOHOL A MENORES (ART. 26.d) L.O.1/1992) | 0 |
| EXCESO EN LOS HORARIOS ESTABLECIDOS (ART. 26.e) L.O.1/1992) | 0 |
| SANCIONES IMPUESTAS | 2 |

ARMAS Y EXPLOSIVOS

| | |
|--|-----|
| FABRICACIÓN, REPARACIÓN, ALMACENAMIENTO, TENENCIA (ART. 23.a) L.O.1/1992) | 792 |
| OMISIÓN DE LAS MEDIDAS O PRECAUCIONES DE SEGURIDAD (ART. 23.b) L.O.1/1992) | 24 |
| SANCIONES IMPUESTAS | 781 |

INFORME ANUAL SOBRE SEGURIDAD CIUDADANA
(L.O. 1/1992, de 21 de febrero)

PROVINCIA: SORIA

IDENTIFICACIONES

| | |
|----------------------------------|-------|
| IDENTIFICACIONES (ART.20) | 5.545 |
| EN VÍA PÚBLICA | 5.405 |
| EN DEPENDENCIAS POLICIALES | 140 |

DERECHO DE REUNIÓN

| | |
|---|---|
| CELEBRACIÓN INCUMPLIENDO LA L.O. 9/1983, de 15 de julio (ART. 23.c) L.O. 1/1992 | 0 |
| NEGATIVA A LA DISOLUCIÓN (ART. 23.d) L.O. 1/1992 | 0 |
| SANCIONES IMPUESTAS | 0 |

DROGAS

| | |
|--|-----|
| TOLERANCIA AL CONSUMO O TRÁFICO EN LOCALES PÚBLICOS (ART. 23. i) L.O. 1/1992 | 0 |
| CONSUMO PÚBLICO/TENENCIA ILÍCITA (ART. 25.1 L.O. 1/1992) | 324 |
| SANCIONES SUSPENDIDAS POR TRATAM.DESHABITUACIÓN (ART, 25.2 L.O. 1/1992) | 1 |
| SANCIONES IMPUESTAS | 283 |

ESPECTÁCULOS Y ACTIVIDADES RECREATIVAS

| | |
|---|---|
| APERTURA ESTABLECIMIENTO Y CELEBRACIÓN ESPECTÁCULO SIN AUTORIZACIÓN O EXCEDAN LOS LÍMITES DE ÉSTA (ART. 23.e) L.O. 1/1992 | 0 |
| SOBREPASAR AFORO AUTORIZADO (ART. 23. f) L.O. 1/1992) | 0 |
| QUEBRANTAR ORDEN DE SUSPENSIÓN O PROHIBICIÓN (ART. 23.g) L.O. 1/1992) | 0 |
| APERTURA SIN AUTORIZACIÓN E INCUMPLIMIENTO DE MEDIDAS DE SEGURIDAD O QUE NO FUNCIONEN ADECUADAMENTE (ART. 23.ñ) L.O. 1/1992) | 0 |
| ADMISIÓN DE MENORES CUANDO ESTÉ PROHIBIDA (ART. 26.d) L.O.1/1992) | 0 |
| VENTA DE ALCOHOL A MENORES (ART. 26.d) L.O.1/1992) | 0 |
| EXCESO EN LOS HORARIOS ESTABLECIDOS (ART. 26.e) L.O.1/1992) | 1 |
| SANCIONES IMPUESTAS | 1 |

ARMAS Y EXPLOSIVOS

| | |
|--|----|
| FABRICACIÓN, REPARACIÓN, ALMACENAMIENTO, TENENCIA (ART. 23.a) L.O.1/1992) | 39 |
| OMISIÓN DE LAS MEDIDAS O PRECAUCIONES DE SEGURIDAD (ART. 23.b) L.O.1/1992) | 0 |
| SANCIONES IMPUESTAS | 34 |

INFORME ANUAL SOBRE SEGURIDAD CIUDADANA**(L.O. 1/1992, de 21 de febrero)****PROVINCIA: TARRAGONA****IDENTIFICACIONES**

| | |
|----------------------------------|--------|
| IDENTIFICACIONES (ART.20) | 65.382 |
| EN VÍA PÚBLICA | 63.137 |
| EN DEPENDENCIAS POLICIALES | 2.245 |

DERECHO DE REUNIÓN

| | |
|--|---|
| CELEBRACIÓN INCUMPLIENDO LA L.O. 9/1983, de 15 de julio (ART. 23.c) L.O. 1/1992) | 0 |
| NEGATIVA A LA DISOLUCIÓN (ART. 23.d) L.O. 1/1992) | 0 |
| SANCIONES IMPUESTAS | 0 |

DROGAS

| | |
|---|-------|
| TOLERANCIA AL CONSUMO O TRÁFICO EN LOCALES PÚBLICOS (ART. 23. i) L.O. 1/1992) | 2 |
| CONSUMO PÚBLICO/TENENCIA ILÍCITA (ART. 25.1 L.O. 1/1992) | 2.030 |
| SANCIONES SUSPENDIDAS POR TRATAM.DESHABITUACIÓN (ART, 25.2 L.O. 1/1992) | 22 |
| SANCIONES IMPUESTAS | 1.671 |

ESPECTÁCULOS Y ACTIVIDADES RECREATIVAS

| | |
|---|---|
| APERTURA ESTABLECIMIENTO Y CELEBRACIÓN ESPECTÁCULO SIN AUTORIZACIÓN O EXCEDAN LOS LÍMITES DE ÉSTA (ART. 23.e) L.O. 1/1992) | 0 |
| SOBREPASAR AFORO AUTORIZADO (ART. 23. f) L.O. 1/1992) | 0 |
| QUEBRANTAR ORDEN DE SUSPENSIÓN O PROHIBICIÓN (ART. 23.g) L.O. 1/1992) | 0 |
| APERTURA SIN AUTORIZACIÓN E INCUMPLIMIENTO DE MEDIDAS DE SEGURIDAD O QUE NO FUNCIONEN ADECUADAMENTE (ART. 23.ñ) L.O. 1/1992) | 0 |
| ADMISIÓN DE MENORES CUANDO ESTÉ PROHIBIDA (ART. 26.d) L.O.1/1992) | 0 |
| VENTA DE ALCOHOL A MENORES (ART. 26.d) L.O.1/1992) | 0 |
| EXCESO EN LOS HORARIOS ESTABLECIDOS (ART. 26.e) L.O.1/1992) | 0 |
| SANCIONES IMPUESTAS | 0 |

ARMAS Y EXPLOSIVOS

| | |
|--|-----|
| FABRICACIÓN, REPARACIÓN, ALMACENAMIENTO, TENENCIA (ART. 23.a) L.O.1/1992) | 562 |
| OMISIÓN DE LAS MEDIDAS O PRECAUCIONES DE SEGURIDAD (ART. 23.b) L.O.1/1992) | 155 |
| SANCIONES IMPUESTAS | 591 |

INFORME ANUAL SOBRE SEGURIDAD CIUDADANA
(L.O. 1/1992, de 21 de febrero)

PROVINCIA: TERUEL

IDENTIFICACIONES

| | |
|----------------------------------|--------|
| IDENTIFICACIONES (ART.20) | 24.848 |
| EN VÍA PÚBLICA | 24.731 |
| EN DEPENDENCIAS POLICIALES | 117 |

DERECHO DE REUNIÓN

| | |
|---|---|
| CELEBRACIÓN INCUMPLIENDO LA L.O. 9/1983, de 15 de julio (ART. 23.c) L.O. 1/1992 | 0 |
| NEGATIVA A LA DISOLUCIÓN (ART. 23.d) L.O. 1/1992 | 0 |
| SANCIONES IMPUESTAS | 4 |

DROGAS

| | |
|--|-----|
| TOLERANCIA AL CONSUMO O TRÁFICO EN LOCALES PÚBLICOS (ART. 23. i) L.O. 1/1992 | 3 |
| CONSUMO PÚBLICO/TENENCIA ILÍCITA (ART. 25.1 L.O. 1/1992) | 748 |
| SANCIONES SUSPENDIDAS POR TRATAM.DESHABITUACIÓN (ART, 25.2 L.O. 1/1992) | 2 |
| SANCIONES IMPUESTAS | 676 |

ESPECTÁCULOS Y ACTIVIDADES RECREATIVAS

| | |
|---|---|
| APERTURA ESTABLECIMIENTO Y CELEBRACIÓN ESPECTÁCULO SIN AUTORIZACIÓN O EXCEDAN LOS LÍMITES DE ÉSTA (ART. 23.e) L.O. 1/1992 | 0 |
| SOBREPASAR AFORO AUTORIZADO (ART. 23. f) L.O. 1/1992) | 0 |
| QUEBRANTAR ORDEN DE SUSPENSIÓN O PROHIBICIÓN (ART. 23.g) L.O. 1/1992) | 0 |
| APERTURA SIN AUTORIZACIÓN E INCUMPLIMIENTO DE MEDIDAS DE SEGURIDAD O QUE NO FUNCIONEN ADECUADAMENTE (ART. 23.ñ) L.O. 1/1992) | 0 |
| ADMISIÓN DE MENORES CUANDO ESTÉ PROHIBIDA (ART. 26.d) L.O.1/1992) | 0 |
| VENTA DE ALCOHOL A MENORES (ART. 26.d) L.O.1/1992) | 0 |
| EXCESO EN LOS HORARIOS ESTABLECIDOS (ART. 26.e) L.O.1/1992) | 0 |
| SANCIONES IMPUESTAS | 0 |

ARMAS Y EXPLOSIVOS

| | |
|--|----|
| FABRICACIÓN, REPARACIÓN, ALMACENAMIENTO, TENENCIA (ART. 23.a) L.O.1/1992) | 74 |
| OMISIÓN DE LAS MEDIDAS O PRECAUCIONES DE SEGURIDAD (ART. 23.b) L.O.1/1992) | 0 |
| SANCIONES IMPUESTAS | 76 |

INFORME ANUAL SOBRE SEGURIDAD CIUDADANA**(L.O. 1/1992, de 21 de febrero)****PROVINCIA: TOLEDO****IDENTIFICACIONES**

| | |
|----------------------------------|---------|
| IDENTIFICACIONES (ART.20) | 104.780 |
| EN VÍA PÚBLICA | 104.709 |
| EN DEPENDENCIAS POLICIALES | 71 |

DERECHO DE REUNIÓN

| | |
|--|---|
| CELEBRACIÓN INCUMPLIENDO LA L.O. 9/1983, de 15 de julio (ART. 23.c) L.O. 1/1992) | 2 |
| NEGATIVA A LA DISOLUCIÓN (ART. 23.d) L.O. 1/1992) | 9 |
| SANCIONES IMPUESTAS | 1 |

DROGAS

| | |
|---|-------|
| TOLERANCIA AL CONSUMO O TRÁFICO EN LOCALES PÚBLICOS (ART. 23. i) L.O. 1/1992) | 88 |
| CONSUMO PÚBLICO/TENENCIA ILÍCITA (ART. 25.1 L.O. 1/1992) | 4.559 |
| SANCIONES SUSPENDIDAS POR TRATAM.DESHABITUACIÓN (ART, 25.2 L.O. 1/1992) | 0 |
| SANCIONES IMPUESTAS | 2.690 |

ESPECTÁCULOS Y ACTIVIDADES RECREATIVAS

| | |
|---|-----|
| APERTURA ESTABLECIMIENTO Y CELEBRACIÓN ESPECTÁCULO SIN AUTORIZACIÓN O EXCEDAN LOS LÍMITES DE ÉSTA (ART. 23.e) L.O. 1/1992) | 32 |
| SOBREPASAR AFORO AUTORIZADO (ART. 23. f) L.O. 1/1992) | 1 |
| QUEBRANTAR ORDEN DE SUSPENSIÓN O PROHIBICIÓN (ART. 23.g) L.O. 1/1992) | 0 |
| APERTURA SIN AUTORIZACIÓN E INCUMPLIMIENTO DE MEDIDAS DE SEGURIDAD O QUE NO FUNCIONEN ADECUADAMENTE (ART. 23.ñ) L.O. 1/1992) | 25 |
| ADMISIÓN DE MENORES CUANDO ESTÉ PROHIBIDA (ART. 26.d) L.O.1/1992) | 10 |
| VENTA DE ALCOHOL A MENORES (ART. 26.d) L.O.1/1992) | 7 |
| EXCESO EN LOS HORARIOS ESTABLECIDOS (ART. 26.e) L.O.1/1992) | 159 |
| SANCIONES IMPUESTAS | 117 |

ARMAS Y EXPLOSIVOS

| | |
|--|-------|
| FABRICACIÓN, REPARACIÓN, ALMACENAMIENTO, TENENCIA (ART. 23.a) L.O.1/1992) | 1.670 |
| OMISIÓN DE LAS MEDIDAS O PRECAUCIONES DE SEGURIDAD (ART. 23.b) L.O.1/1992) | 55 |
| SANCIONES IMPUESTAS | 856 |

INFORME ANUAL SOBRE SEGURIDAD CIUDADANA
(L.O. 1/1992, de 21 de febrero)

PROVINCIA: VALENCIA

IDENTIFICACIONES

| | |
|----------------------------------|---------|
| IDENTIFICACIONES (ART.20) | 516.062 |
| EN VÍA PÚBLICA | 507.879 |
| EN DEPENDENCIAS POLICIALES | 8.183 |

DERECHO DE REUNIÓN

| | |
|--|---|
| CELEBRACIÓN INCUMPLIENDO LA L.O. 9/1983, de 15 de julio (ART. 23.c) L.O. 1/1992) | 3 |
| NEGATIVA A LA DISOLUCIÓN (ART. 23.d) L.O. 1/1992) | 2 |
| SANCIONES IMPUESTAS | 4 |

DROGAS

| | |
|---|--------|
| TOLERANCIA AL CONSUMO O TRÁFICO EN LOCALES PÚBLICOS (ART. 23. i) L.O. 1/1992) | 9 |
| CONSUMO PÚBLICO/TENENCIA ILÍCITA (ART. 25.1 L.O. 1/1992) | 15.757 |
| SANCIONES SUSPENDIDAS POR TRATAM.DESHABITUACIÓN (ART, 25.2 L.O. 1/1992) | 63 |
| SANCIONES IMPUESTAS | 5.754 |

ESPECTÁCULOS Y ACTIVIDADES RECREATIVAS

| | |
|---|----|
| APERTURA ESTABLECIMIENTO Y CELEBRACIÓN ESPECTÁCULO SIN AUTORIZACIÓN O EXCEDAN LOS LÍMITES DE ÉSTA (ART. 23.e) L.O. 1/1992) | 15 |
| SOBREPASAR AFORO AUTORIZADO (ART. 23. f) L.O. 1/1992) | 0 |
| QUEBRANTAR ORDEN DE SUSPENSIÓN O PROHIBICIÓN (ART. 23.g) L.O. 1/1992) | 1 |
| APERTURA SIN AUTORIZACIÓN E INCUMPLIMIENTO DE MEDIDAS DE SEGURIDAD O QUE NO FUNCIONEN ADECUADAMENTE (ART. 23.ñ) L.O. 1/1992) | 3 |
| ADMISIÓN DE MENORES CUANDO ESTÉ PROHIBIDA (ART. 26.d) L.O.1/1992) | 1 |
| VENTA DE ALCOHOL A MENORES (ART. 26.d) L.O.1/1992) | 0 |
| EXCESO EN LOS HORARIOS ESTABLECIDOS (ART. 26.e) L.O.1/1992) | 23 |
| SANCIONES IMPUESTAS | 0 |

ARMAS Y EXPLOSIVOS

| | |
|--|-------|
| FABRICACIÓN, REPARACIÓN, ALMACENAMIENTO, TENENCIA (ART. 23.a) L.O.1/1992) | 3.540 |
| OMISIÓN DE LAS MEDIDAS O PRECAUCIONES DE SEGURIDAD (ART. 23.b) L.O.1/1992) | 65 |
| SANCIONES IMPUESTAS | 820 |

INFORME ANUAL SOBRE SEGURIDAD CIUDADANA**(L.O. 1/1992, de 21 de febrero)****PROVINCIA: VALLADOLID****IDENTIFICACIONES**

| | |
|----------------------------------|--------|
| IDENTIFICACIONES (ART.20) | 78.000 |
| EN VÍA PÚBLICA | 71.859 |
| EN DEPENDENCIAS POLICIALES | 6.141 |

DERECHO DE REUNIÓN

| | |
|--|---|
| CELEBRACIÓN INCUMPLIENDO LA L.O. 9/1983, de 15 de julio (ART. 23.c) L.O. 1/1992) | 2 |
| NEGATIVA A LA DISOLUCIÓN (ART. 23.d) L.O. 1/1992) | 0 |
| SANCIONES IMPUESTAS | 0 |

DROGAS

| | |
|---|-------|
| TOLERANCIA AL CONSUMO O TRÁFICO EN LOCALES PÚBLICOS (ART. 23. i) L.O. 1/1992) | 0 |
| CONSUMO PÚBLICO/TENENCIA ILÍCITA (ART. 25.1 L.O. 1/1992) | 1.914 |
| SANCIONES SUSPENDIDAS POR TRATAM.DESHABITUACIÓN (ART, 25.2 L.O. 1/1992) | 169 |
| SANCIONES IMPUESTAS | 1.524 |

ESPECTÁCULOS Y ACTIVIDADES RECREATIVAS

| | |
|---|---|
| APERTURA ESTABLECIMIENTO Y CELEBRACIÓN ESPECTÁCULO SIN AUTORIZACIÓN O EXCEDAN LOS LÍMITES DE ÉSTA (ART. 23.e) L.O. 1/1992) | 0 |
| SOBREPASAR AFORO AUTORIZADO (ART. 23. f) L.O. 1/1992) | 0 |
| QUEBRANTAR ORDEN DE SUSPENSIÓN O PROHIBICIÓN (ART. 23.g) L.O. 1/1992) | 0 |
| APERTURA SIN AUTORIZACIÓN E INCUMPLIMIENTO DE MEDIDAS DE SEGURIDAD O QUE NO FUNCIONEN ADECUADAMENTE (ART. 23.ñ) L.O. 1/1992) | 9 |
| ADMISIÓN DE MENORES CUANDO ESTÉ PROHIBIDA (ART. 26.d) L.O.1/1992) | 0 |
| VENTA DE ALCOHOL A MENORES (ART. 26.d) L.O.1/1992) | 0 |
| EXCESO EN LOS HORARIOS ESTABLECIDOS (ART. 26.e) L.O.1/1992) | 0 |
| SANCIONES IMPUESTAS | 0 |

ARMAS Y EXPLOSIVOS

| | |
|--|-----|
| FABRICACIÓN, REPARACIÓN, ALMACENAMIENTO, TENENCIA (ART. 23.a) L.O.1/1992) | 459 |
| OMISIÓN DE LAS MEDIDAS O PRECAUCIONES DE SEGURIDAD (ART. 23.b) L.O.1/1992) | 18 |
| SANCIONES IMPUESTAS | 416 |

INFORME ANUAL SOBRE SEGURIDAD CIUDADANA
(L.O. 1/1992, de 21 de febrero)

PROVINCIA: VIZCAYA

IDENTIFICACIONES

| | |
|----------------------------------|--------|
| IDENTIFICACIONES (ART.20) | 18.218 |
| EN VÍA PÚBLICA | 17.988 |
| EN DEPENDENCIAS POLICIALES | 230 |

DERECHO DE REUNIÓN

| | |
|--|---|
| CELEBRACIÓN INCUMPLIENDO LA L.O. 9/1983, de 15 de julio (ART. 23.c) L.O. 1/1992) | 0 |
| NEGATIVA A LA DISOLUCIÓN (ART. 23.d) L.O. 1/1992) | 0 |
| SANCIONES IMPUESTAS | 0 |

DROGAS

| | |
|---|-----|
| TOLERANCIA AL CONSUMO O TRÁFICO EN LOCALES PÚBLICOS (ART. 23. i) L.O. 1/1992) | 0 |
| CONSUMO PÚBLICO/TENENCIA ILÍCITA (ART. 25.1 L.O. 1/1992) | 107 |
| SANCIONES SUSPENDIDAS POR TRATAM.DESHABITUACIÓN (ART, 25.2 L.O. 1/1992) | 3 |
| SANCIONES IMPUESTAS | 83 |

ESPECTÁCULOS Y ACTIVIDADES RECREATIVAS

| | |
|---|---|
| APERTURA ESTABLECIMIENTO Y CELEBRACIÓN ESPECTÁCULO SIN AUTORIZACIÓN O EXCEDAN LOS LÍMITES DE ÉSTA (ART. 23.e) L.O. 1/1992) | 0 |
| SOBREPASAR AFORO AUTORIZADO (ART. 23. f) L.O. 1/1992) | 0 |
| QUEBRANTAR ORDEN DE SUSPENSIÓN O PROHIBICIÓN (ART. 23.g) L.O. 1/1992) | 0 |
| APERTURA SIN AUTORIZACIÓN E INCUMPLIMIENTO DE MEDIDAS DE SEGURIDAD O QUE NO FUNCIONEN ADECUADAMENTE (ART. 23.ñ) L.O. 1/1992) | 0 |
| ADMISIÓN DE MENORES CUANDO ESTÉ PROHIBIDA (ART. 26.d) L.O.1/1992) | 0 |
| VENTA DE ALCOHOL A MENORES (ART. 26.d) L.O.1/1992) | 0 |
| EXCESO EN LOS HORARIOS ESTABLECIDOS (ART. 26.e) L.O.1/1992) | 0 |
| SANCIONES IMPUESTAS | 0 |

ARMAS Y EXPLOSIVOS

| | |
|--|-----|
| FABRICACIÓN, REPARACIÓN, ALMACENAMIENTO, TENENCIA (ART. 23.a) L.O.1/1992) | 165 |
| OMISIÓN DE LAS MEDIDAS O PRECAUCIONES DE SEGURIDAD (ART. 23.b) L.O.1/1992) | 14 |
| SANCIONES IMPUESTAS | 161 |

INFORME ANUAL SOBRE SEGURIDAD CIUDADANA**(L.O. 1/1992, de 21 de febrero)****PROVINCIA: ZAMORA****IDENTIFICACIONES**

| | |
|----------------------------------|--------|
| IDENTIFICACIONES (ART.20) | 45.822 |
| EN VÍA PÚBLICA | 45.657 |
| EN DEPENDENCIAS POLICIALES | 165 |

DERECHO DE REUNIÓN

| | |
|--|---|
| CELEBRACIÓN INCUMPLIENDO LA L.O. 9/1983, de 15 de julio (ART. 23.c) L.O. 1/1992) | 0 |
| NEGATIVA A LA DISOLUCIÓN (ART. 23.d) L.O. 1/1992) | 0 |
| SANCIONES IMPUESTAS | 0 |

DROGAS

| | |
|---|-------|
| TOLERANCIA AL CONSUMO O TRÁFICO EN LOCALES PÚBLICOS (ART. 23. i) L.O. 1/1992) | 0 |
| CONSUMO PÚBLICO/TENENCIA ILÍCITA (ART. 25.1 L.O. 1/1992) | 1.150 |
| SANCIONES SUSPENDIDAS POR TRATAM.DESHABITUACIÓN (ART, 25.2 L.O. 1/1992) | 22 |
| SANCIONES IMPUESTAS | 915 |

ESPECTÁCULOS Y ACTIVIDADES RECREATIVAS

| | |
|---|-----|
| APERTURA ESTABLECIMIENTO Y CELEBRACIÓN ESPECTÁCULO SIN AUTORIZACIÓN O EXCEDAN LOS LÍMITES DE ÉSTA (ART. 23.e) L.O. 1/1992) | 28 |
| SOBREPASAR AFORO AUTORIZADO (ART. 23. f) L.O. 1/1992)..... | 0 |
| QUEBRANTAR ORDEN DE SUSPENSIÓN O PROHIBICIÓN (ART. 23.g) L.O. 1/1992) | 0 |
| APERTURA SIN AUTORIZACIÓN E INCUMPLIMIENTO DE MEDIDAS DE SEGURIDAD O QUE NO FUNCIONEN ADECUADAMENTE (ART. 23.ñ) L.O. 1/1992) | 0 |
| ADMISIÓN DE MENORES CUANDO ESTÉ PROHIBIDA (ART. 26.d) L.O.1/1992) | 0 |
| VENTA DE ALCOHOL A MENORES (ART. 26.d) L.O.1/1992) | 0 |
| EXCESO EN LOS HORARIOS ESTABLECIDOS (ART. 26.e) L.O.1/1992) | 157 |
| SANCIONES IMPUESTAS | 164 |

ARMAS Y EXPLOSIVOS

| | |
|--|-----|
| FABRICACIÓN, REPARACIÓN, ALMACENAMIENTO, TENENCIA (ART. 23.a) L.O.1/1992) | 233 |
| OMISIÓN DE LAS MEDIDAS O PRECAUCIONES DE SEGURIDAD (ART. 23.b) L.O.1/1992) | 22 |
| SANCIONES IMPUESTAS | 237 |

INFORME ANUAL SOBRE SEGURIDAD CIUDADANA
(L.O. 1/1992, de 21 de febrero)

PROVINCIA: ZARAGOZA

IDENTIFICACIONES

| | |
|----------------------------------|---------|
| IDENTIFICACIONES (ART.20) | 168.302 |
| EN VÍA PÚBLICA | 167.098 |
| EN DEPENDENCIAS POLICIALES | 1.204 |

DERECHO DE REUNIÓN

| | |
|--|----|
| CELEBRACIÓN INCUMPLIENDO LA L.O. 9/1983, de 15 de julio (ART. 23.c) L.O. 1/1992) | 82 |
| NEGATIVA A LA DISOLUCIÓN (ART. 23.d) L.O. 1/1992) | 1 |
| SANCIONES IMPUESTAS | 5 |

DROGAS

| | |
|---|-------|
| TOLERANCIA AL CONSUMO O TRÁFICO EN LOCALES PÚBLICOS (ART. 23. i) L.O. 1/1992) | 182 |
| CONSUMO PÚBLICO/TENENCIA ILÍCITA (ART. 25.1 L.O. 1/1992) | 5.500 |
| SANCIONES SUSPENDIDAS POR TRATAM.DESHABITUACIÓN (ART, 25.2 L.O. 1/1992) | 17 |
| SANCIONES IMPUESTAS | 4.589 |

ESPECTÁCULOS Y ACTIVIDADES RECREATIVAS

| | |
|---|----|
| APERTURA ESTABLECIMIENTO Y CELEBRACIÓN ESPECTÁCULO SIN AUTORIZACIÓN O EXCEDAN LOS LÍMITES DE ÉSTA (ART. 23.e) L.O. 1/1992) | 14 |
| SOBREPASAR AFORO AUTORIZADO (ART. 23. f) L.O. 1/1992) | 4 |
| QUEBRANTAR ORDEN DE SUSPENSIÓN O PROHIBICIÓN (ART. 23.g) L.O. 1/1992) | 1 |
| APERTURA SIN AUTORIZACIÓN E INCUMPLIMIENTO DE MEDIDAS DE SEGURIDAD O QUE NO FUNCIONEN ADECUADAMENTE (ART. 23.ñ) L.O. 1/1992) | 3 |
| ADMISIÓN DE MENORES CUANDO ESTÉ PROHIBIDA (ART. 26.d) L.O.1/1992) | 9 |
| VENTA DE ALCOHOL A MENORES (ART. 26.d) L.O.1/1992) | 35 |
| EXCESO EN LOS HORARIOS ESTABLECIDOS (ART. 26.e) L.O.1/1992) | 27 |
| SANCIONES IMPUESTAS | 2 |

ARMAS Y EXPLOSIVOS

| | |
|--|-------|
| FABRICACIÓN, REPARACIÓN, ALMACENAMIENTO, TENENCIA (ART. 23.a) L.O.1/1992) | 1.513 |
| OMISIÓN DE LAS MEDIDAS O PRECAUCIONES DE SEGURIDAD (ART. 23.b) L.O.1/1992) | 30 |
| SANCIONES IMPUESTAS | 1.584 |

INFORME ANUAL SOBRE SEGURIDAD CIUDADANA
(L.O. 1/1992, de 21 de febrero)

CIUDAD AUTÓNOMA DE CEUTA

IDENTIFICACIONES

| | |
|----------------------------------|-----------|
| IDENTIFICACIONES (ART.20) | 4.362.593 |
| EN VÍA PÚBLICA | 4.304.857 |
| EN DEPENDENCIAS POLICIALES | 57.736 |

DERECHO DE REUNIÓN

| | |
|--|---|
| CELEBRACIÓN INCUMPLIENDO LA L.O. 9/1983, de 15 de julio (ART. 23.c) L.O. 1/1992) | 0 |
| NEGATIVA A LA DISOLUCIÓN (ART. 23.d) L.O. 1/1992) | 0 |
| SANCIONES IMPUESTAS | 0 |

DROGAS

| | |
|---|-------|
| TOLERANCIA AL CONSUMO O TRÁFICO EN LOCALES PÚBLICOS (ART. 23. i) L.O. 1/1992) | 247 |
| CONSUMO PÚBLICO/TENENCIA ILÍCITA (ART. 25.1 L.O. 1/1992) | 1.395 |
| SANCIONES SUSPENDIDAS POR TRATAM.DESHABITUACIÓN (ART, 25.2 L.O. 1/1992) | 0 |
| SANCIONES IMPUESTAS | 985 |

ESPECTÁCULOS Y ACTIVIDADES RECREATIVAS

| | |
|---|----|
| APERTURA ESTABLECIMIENTO Y CELEBRACIÓN ESPECTÁCULO SIN AUTORIZACIÓN O EXCEDAN LOS LÍMITES DE ÉSTA (ART. 23.e) L.O. 1/1992) | 1 |
| SOBREPASAR AFORO AUTORIZADO (ART. 23. f) L.O. 1/1992) | 0 |
| QUEBRANTAR ORDEN DE SUSPENSIÓN O PROHIBICIÓN (ART. 23.g) L.O. 1/1992) | 2 |
| APERTURA SIN AUTORIZACIÓN E INCUMPLIMIENTO DE MEDIDAS DE SEGURIDAD O QUE NO FUNCIONEN ADECUADAMENTE (ART. 23.ñ) L.O. 1/1992) | 10 |
| ADMISIÓN DE MENORES CUANDO ESTÉ PROHIBIDA (ART. 26.d) L.O.1/1992) | 0 |
| VENTA DE ALCOHOL A MENORES (ART. 26.d) L.O.1/1992) | 2 |
| EXCESO EN LOS HORARIOS ESTABLECIDOS (ART. 26.e) L.O.1/1992) | 38 |
| SANCIONES IMPUESTAS | 25 |

ARMAS Y EXPLOSIVOS

| | |
|--|-----|
| FABRICACIÓN, REPARACIÓN, ALMACENAMIENTO, TENENCIA (ART. 23.a) L.O.1/1992) | 284 |
| OMISIÓN DE LAS MEDIDAS O PRECAUCIONES DE SEGURIDAD (ART. 23.b) L.O.1/1992) | 0 |
| SANCIONES IMPUESTAS | 154 |

INFORME ANUAL SOBRE SEGURIDAD CIUDADANA
(L.O. 1/1992, de 21 de febrero)

CIUDAD AUTÓNOMA DE MELILLA

IDENTIFICACIONES

| | |
|----------------------------------|--------|
| IDENTIFICACIONES (ART.20) | 12.651 |
| EN VÍA PÚBLICA | 12.273 |
| EN DEPENDENCIAS POLICIALES | 378 |

DERECHO DE REUNIÓN

| | |
|--|---|
| CELEBRACIÓN INCUMPLIENDO LA L.O. 9/1983, de 15 de julio (ART. 23.c) L.O. 1/1992) | 0 |
| NEGATIVA A LA DISOLUCIÓN (ART. 23.d) L.O. 1/1992) | 0 |
| SANCIONES IMPUESTAS | 0 |

DROGAS

| | |
|---|-----|
| TOLERANCIA AL CONSUMO O TRÁFICO EN LOCALES PÚBLICOS (ART. 23. i) L.O. 1/1992) | 0 |
| CONSUMO PÚBLICO/TENENCIA ILÍCITA (ART. 25.1 L.O. 1/1992) | 883 |
| SANCIONES SUSPENDIDAS POR TRATAM.DESHABITUACIÓN (ART, 25.2 L.O. 1/1992) | 0 |
| SANCIONES IMPUESTAS | 587 |

ESPECTÁCULOS Y ACTIVIDADES RECREATIVAS

| | |
|---|---|
| APERTURA ESTABLECIMIENTO Y CELEBRACIÓN ESPECTÁCULO SIN AUTORIZACIÓN O EXCEDAN LOS LÍMITES DE ÉSTA (ART. 23.e) L.O. 1/1992) | 0 |
| SOBREPASAR AFORO AUTORIZADO (ART. 23. f) L.O. 1/1992) | 0 |
| QUEBRANTAR ORDEN DE SUSPENSIÓN O PROHIBICIÓN (ART. 23.g) L.O. 1/1992) | 0 |
| APERTURA SIN AUTORIZACIÓN E INCUMPLIMIENTO DE MEDIDAS DE SEGURIDAD O QUE NO FUNCIONEN ADECUADAMENTE (ART. 23.ñ) L.O. 1/1992) | 0 |
| ADMISIÓN DE MENORES CUANDO ESTÉ PROHIBIDA (ART. 26.d) L.O.1/1992) | 0 |
| VENTA DE ALCOHOL A MENORES (ART. 26.d) L.O.1/1992) | 0 |
| EXCESO EN LOS HORARIOS ESTABLECIDOS (ART. 26.e) L.O.1/1992) | 0 |
| SANCIONES IMPUESTAS | 0 |

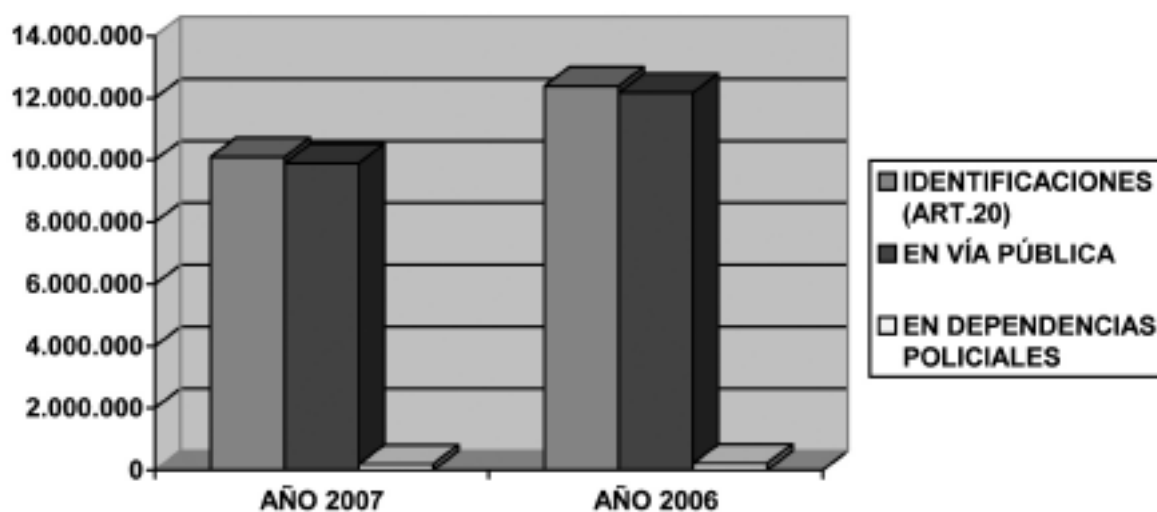
ARMAS Y EXPLOSIVOS

| | |
|--|----|
| FABRICACIÓN, REPARACIÓN, ALMACENAMIENTO, TENENCIA (ART. 23.a) L.O.1/1992) | 63 |
| OMISIÓN DE LAS MEDIDAS O PRECAUCIONES DE SEGURIDAD (ART. 23.b) L.O.1/1992) | 12 |
| SANCIONES IMPUESTAS | 67 |

DATOS GENERALES COMPARATIVOS
2007 - 2006

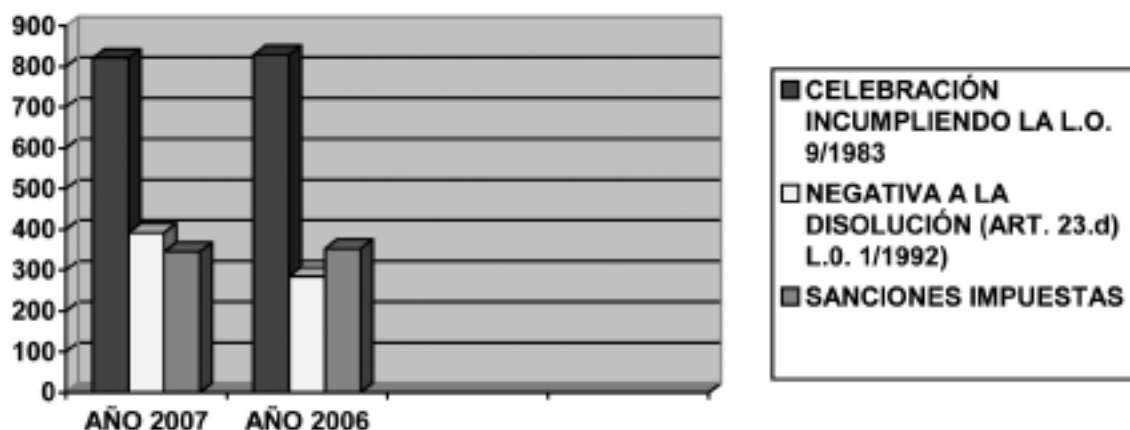
INFORME ANUAL SOBRE SEGURIDAD CIUDADANA
(L.O. 1/1992, de 21 de febrero)

| IDENTIFICACIONES | AÑO 2007 | AÑO 2006 |
|----------------------------|------------|------------|
| IDENTIFICACIONES (ART.20) | 10.096.244 | 12.392.348 |
| EN VÍA PÚBLICA | 9.902.136 | 12.171.951 |
| EN DEPENDENCIAS POLICIALES | 194.108 | 220.397 |



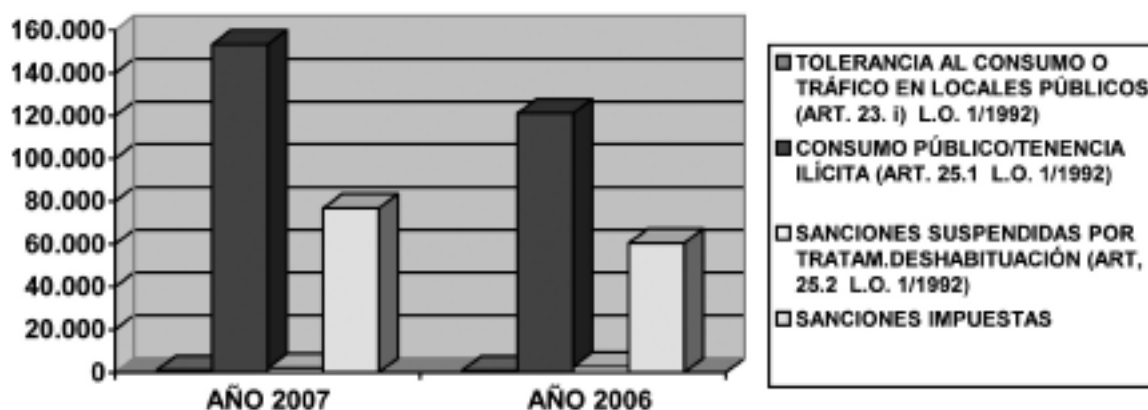
INFORME ANUAL SOBRE SEGURIDAD CIUDADANA
(L.O. 1/1992, de 21 de febrero)

| DERECHO DE REUNIÓN | AÑO 2007 | AÑO 2.006 |
|---|----------|-----------|
| CELEBRACIÓN INCUMPLIENDO LA L.O. 9/1983, de 15 de julio (ART. 23.c) L.O. 1/1992) | 821 | 829 |
| NEGATIVA A LA DISOLUCIÓN (ART. 23.d) L.O. 1/1992) | 392 | 285 |
| SANCIONES IMPUESTAS | 346 | 353 |



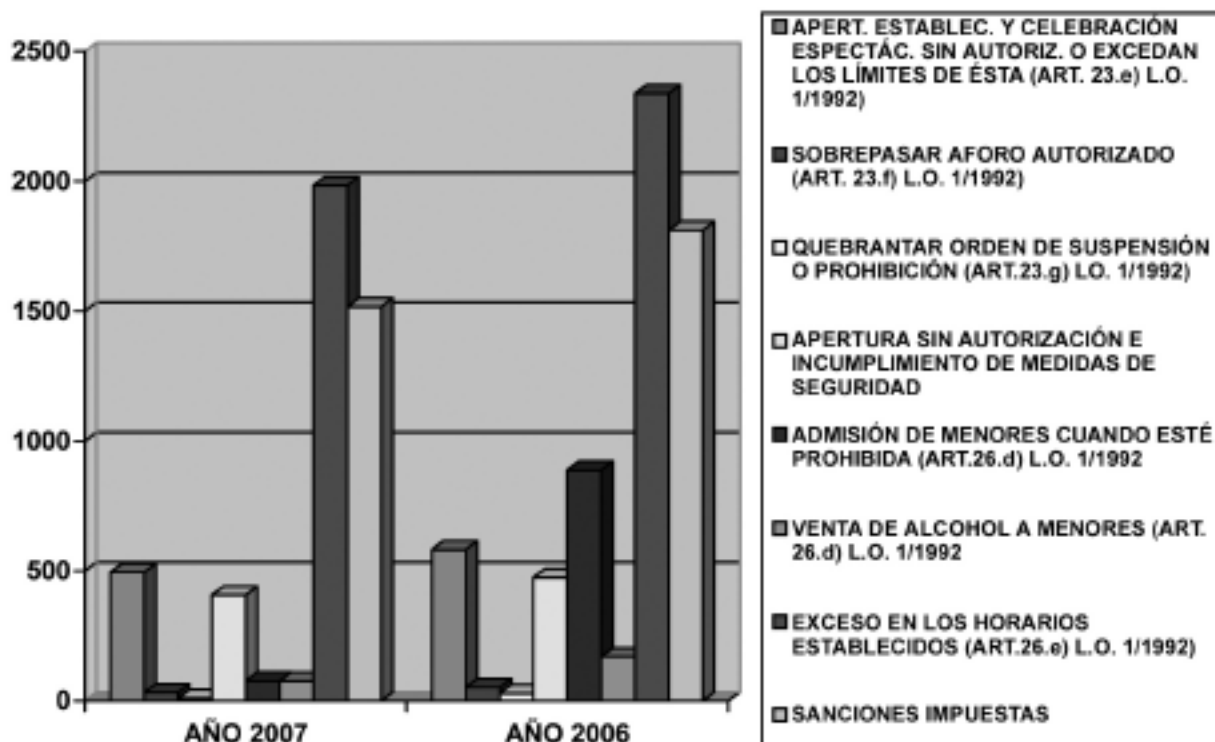
INFORME ANUAL SOBRE SEGURIDAD CIUDADANA
(L.O. 1/1992, de 21 de febrero)

| DROGAS | AÑO 2007 | AÑO 2.006 |
|---|----------|-----------|
| TOLERANCIA AL CONSUMO O TRÁFICO EN LOCALES PÚBLICOS (ART. 23. i) L.O. 1/1992) | 1.030 | 780 |
| CONSUMO PÚBLICO/TENENCIA ILÍCITA (ART. 25.1 L.O. 1/1992) | 153.433 | 121.190 |
| SANCIONES SUSPENDIDAS POR TRATAM. DESHABITUACIÓN (ART, 25.2 L.O. 1/1992) | 2.087 | 2.664 |
| SANCIONES IMPUESTAS | 76.767 | 60.513 |



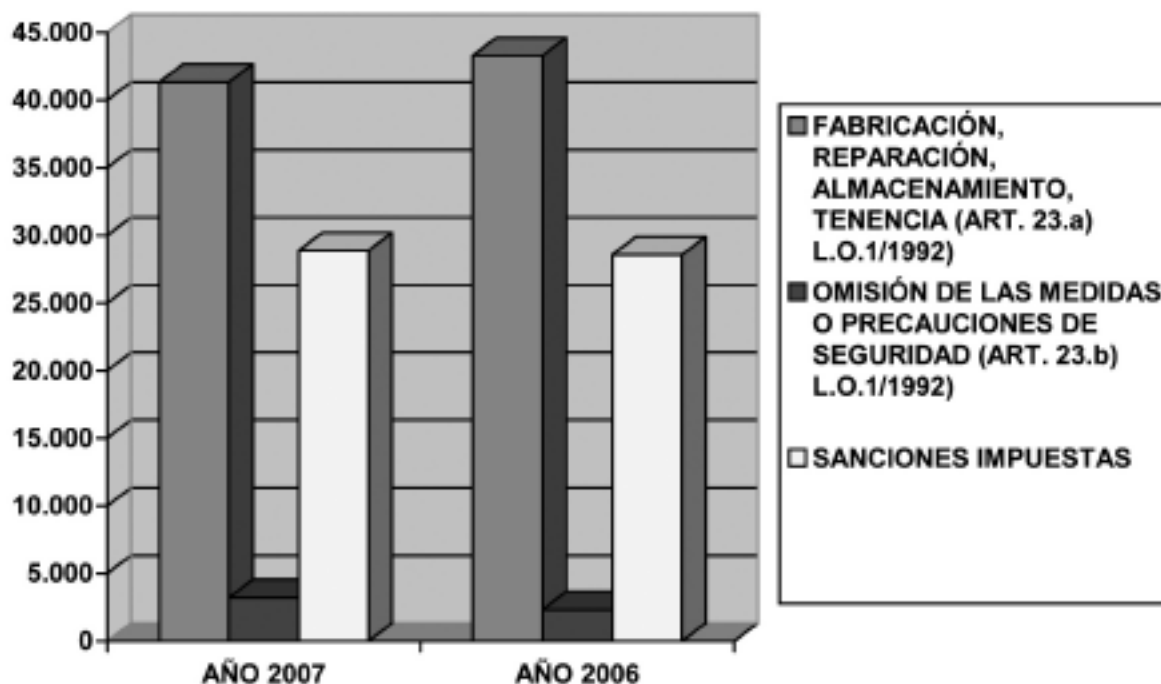
INFORME ANUAL SOBRE SEGURIDAD CIUDADANA
(L.O. 1/1992, de 21 de febrero)

| ESPECTÁCULOS Y ACTIVIDADES RECREATIVAS | AÑO 2007 | AÑO 2.006 |
|--|----------|-----------|
| APERTURA ESTABLECIMIENTO Y CELEBRACIÓN ESPECTÁCULO SIN AUTORIZACIÓN O EXCEDAN LOS LÍMITES DE ÉSTA (ART. 23.e) L.O. 1/1992) | 495 | 582 |
| SOBREPASAR AFORO AUTORIZADO (ART. 23. f) L.O. 1/1992) | 32 | 52 |
| QUEBRANTAR ORDEN DE SUSPENSIÓN O PROHIBICIÓN (ART. 23.g) L.O. 1/1992) | 10 | 29 |
| APERTURA SIN AUTORIZACIÓN E INCUMPLIMIENTO DE MEDIDAS DE SEGURIDAD O QUE NO FUNCIONEN ADECUADAMENTE (ART. 23.ñ) L.O. 1/1992) | 408 | 475 |
| ADMISIÓN DE MENORES CUANDO ESTÉ PROHIBIDA (ART. 26.d) L.O.1/1992) | 77 | 888 |
| VENTA DE ALCOHOL A MENORES (ART. 26.d) L.O.1/1992) | 76 | 170 |
| EXCESO EN LOS HORARIOS ESTABLECIDOS (ART. 26.e) L.O.1/1992) | 1.984 | 2.339 |
| SANCIONES IMPUESTAS | 1.517 | 1.812 |



INFORME ANUAL SOBRE SEGURIDAD CIUDADANA
(L.O. 1/1992, de 21 de febrero)

| ARMAS Y EXPLOSIVOS | AÑO 2007 | AÑO 2.006 |
|--|-----------------|------------------|
| FABRICACIÓN, REPARACIÓN, ALMACENAMIENTO, TENENCIA (ART. 23.a) L.O.1/1992) | 41.333 | 43.292 |
| OMISIÓN DE LAS MEDIDAS O PRECAUCIONES DE SEGURIDAD (ART. 23.b) L.O.1/1992) | 3.205 | 2.331 |
| SANCIONES IMPUESTAS | 28.874 | 28.566 |



1.2. ASOCIACIONES

1.2.1. Introducción

1.2.2. Contenido de la operación estadística

- 1. Población objeto de estudio**
- 2. Variables objeto de estudio**

1.2.3. Periodo del estudio

ANEXO. Tipología de fines sociales (grupos de actividades)

Cuadros estadísticos

1. Índice

2. Contenido de los cuadros estadísticos

- A. Estadísticas comparativas 2006-2007**
- B. Series temporales**

I. Evolución de las Entidades Asociativas de ámbito estatal inscritas en el Registro Nacional de Asociaciones

II. Evolución de las Entidades Asociativas en activo de ámbito estatal inscritas en el Registro Nacional de Asociaciones

**III. Análisis de las Entidades Asociativas en activo, de ámbito estatal
Desglose por Comunidades Autónomas y grandes grupos de actividad
Distribución provincial**

IV. Evolución de las Entidades Asociativas de 'Utilidad Pública'

V. Análisis de las Entidades Asociativas de 'Utilidad Pública' de ámbito estatal. Desglose por Comunidades Autónomas en las que tienen su domicilio

1.2. ASOCIACIONES

1.2.1. INTRODUCCIÓN

El Registro Nacional de Asociaciones, adscrito al Ministerio del Interior, tiene por objeto la inscripción de las asociaciones, y demás actos inscribibles concernientes a las entidades a que se refiere el artículo 25 de la Ley Orgánica 1/2002, de 22 de marzo, reguladora del Derecho de Asociación. Esto es: a) Asociaciones, federaciones, confederaciones y uniones de ámbito estatal y todas aquellas que no desarrollen principalmente sus funciones en el ámbito territorial de una Comunidad Autónoma, y b) Asociaciones extranjeras que desarrollen actividades en España, de forma estable o duradera. Dicha información se ha considerado susceptible de ser explotada estadísticamente.

La explotación estadística de la información contenida en el Registro Nacional de Asociaciones facilita un mayor conocimiento de este sector de la sociedad desde la perspectiva de las entidades de estructura asociativa de la competencia registral del Estado.

No obstante lo anterior, el conocimiento que se puede obtener del mundo asociativo a partir de la información contenida en éste registro es siempre limitado, debido fundamentalmente a las siguientes razones:

a) El Registro recibe la información básica esencial sobre la asociación (denominación, fines, ámbito de actuación, domicilio) en el momento de su nacimiento o constitución, siendo, por tanto, aquella muy limitada.

Una vez inscritas a efectos de publicidad, las asociaciones sólo están obligadas a proporcionar aquella información que resulta necesaria para la seguridad del tráfico jurídico (cambio de estatutos, domicilio social, cambio de órganos de representación), por lo que transcurrido un tiempo, con la simple información registral, no es posible saber si continúa su actividad o ha desaparecido sin comunicar su baja al Registro.

b) No todas las asociaciones indicadas en el primer apartado deben inscribirse en el Registro Nacional de Asociaciones. Se inscriben en este Registro las asociaciones que se constituyen al amparo del artículo 22 de la Constitución y de lo establecido en la Ley Orgánica 1/2002.

Por el contrario, las asociaciones sometidas a un régimen asociativo específico suelen tener Registros específicos. Así ocurre con los partidos políticos, las confesiones y comunidades religiosas, los sindicatos y las organizaciones empresariales, las federaciones deportivas, etc.

MARCO NORMATIVO

REGISTRO NACIONAL DE ASOCIACIONES

- Ley Orgánica 1/2002, de 22 de marzo, reguladora del Derecho de Asociación (B.O.E. Número 73, de 26.03.2002).
- Real Decreto 1497/2003, de 28 de noviembre (B.O.E. Número 306, de 23.12.03), por el que se aprueba el Reglamento del Registro Nacional de Asociaciones y de sus relaciones con los restantes registros de asociaciones.
- Real Decreto 1740/2003, de 19 de diciembre (B.O.E. Número 11, de 13.01.04), sobre procedimientos relativos a asociaciones de utilidad pública.

REGISTROS DE ASOCIACIONES DE LAS COMUNIDADES AUTÓNOMAS

- Leyes de las Comunidades Autónomas sobre Asociaciones

Ley de Asociaciones de Euskadi: Ley 7/2007, de 22 de junio (B.O.P.V. núm. 134 ZK, de 12 de julio).

Ley de Asociaciones de Cataluña: Ley 7/1997, de 18 de junio.

Ley de Asociaciones de Canarias: Ley 4/2003, de 28 de febrero.

Ley de Asociaciones de Andalucía: Ley 4/2006, de 23 de junio (BOJA núm. 126, de 3 de julio).

- Reales Decretos sobre traspaso de funciones y servicios en materia de Asociaciones

| | | | | | |
|---------------------------|------------|----------|-------|--------|----------|
| Andalucía | RD 304/85 | de 06.02 | B.O.E | Nº 62 | 13.03.85 |
| Aragón | RD 1054/94 | de 20.05 | B.O.E | Nº 148 | 22.05.94 |
| Asturias | RD 846/95 | de 30.05 | B.O.E | Nº 161 | 07.07.95 |
| Baleares | RD 120/95 | de 27.01 | B.O.E | Nº 44 | 21.01.95 |
| Canarias | RD 1205/85 | de 03.07 | B.O.E | Nº 175 | 23.07.85 |
| Cantabria | RD 1388/96 | de 07.06 | B.O.E | Nº 156 | 28.06.96 |
| Castilla-La Mancha | RD 376/95 | de 10.03 | B.O.E | Nº 93 | 19.04.95 |
| Castilla y León | RD 1687-94 | de 22.07 | B.O.E | Nº 216 | 22.07.94 |
| Cataluña | RD 3526/81 | de 29.12 | B.O.E | Nº 47 | 24.02.82 |
| Extremadura | RD 62/95 | de 24.01 | B.O.E | Nº 40 | 16.02.95 |
| Galicia | RD 1639/96 | de 05.07 | B.O.E | Nº 184 | 31.07.96 |
| Madrid | RD 2372/94 | de 09.12 | B.O.E | Nº 310 | 28.12.94 |
| Murcia | RD 1276/94 | de 10.06 | B.O.E | Nº 154 | 29.06.94 |
| Navarra | RD 225/86 | de 24.01 | B.O.E | Nº 36 | 11.02.86 |
| La Rioja | RD 2375/94 | de 09.12 | B.O.E | Nº 310 | 28.12.94 |
| Valencia | RD 1039/85 | de 25.05 | B.O.E | Nº 157 | 02.07.85 |
| País Vasco | RD 2590/85 | de 18.12 | B.O.E | Nº 11 | 13.01.86 |

1.2.2. CONTENIDO DE LA OPERACIÓN ESTADÍSTICA

1. POBLACIÓN OBJETO DE ESTUDIO

La población objeto de estudio está integrada por las ASOCIACIONES inscritas en el Registro Nacional de Asociaciones. No obstante, respecto de las asociaciones declaradas de utilidad pública, además de los datos referidos a las entidades inscritas en el Registro Nacional de Asociaciones, también se incluyen los referidos a las asociaciones inscritas en los Registros de Asociaciones de las Comunidades Autónomas y los Registros especiales (de entidades religiosas, de entidades deportivas, etc.) dando un tratamiento particular a las asociaciones declaradas de utilidad pública y a aquellas cuya declaración ha sido revocada con arreglo a las competencias del Estado.

2. VARIABLES OBJETO DE ESTUDIO

Se han considerado las siguientes variables: la sección del R. N. A. (Asociaciones, Federaciones y Asociaciones Juveniles, Asociaciones extranjeras con domicilio en España), situación (inscritas, disueltas, en activo), tipología del fin social (Anexo I, código de actividades), ámbito de actuación (estatal, regional, etc.) y el domicilio.

Partiendo de la estructura del Registro Nacional de Asociaciones establecida por el artículo 33 del Real Decreto 1497/2003, de 28 de noviembre, se analiza exclusivamente la información correspondiente a las Secciones del Grupo 1º (asociaciones de la competencia del Registro Nacional de Asociaciones), diferenciándose por tanto de la información facilitada en los años anteriores a 2004, salvo en lo que se refiere a las asociaciones declaradas de utilidad pública por el Estado, respecto de las cuales se tienen en cuenta los datos de inscripción en los Registros Autonómicos de Asociaciones.

El Grupo 1º del RNA se estructura en las siguientes Secciones:

- Sección Primera: Asociaciones, de personas físicas y/o jurídicas, sometidas al ámbito de aplicación de la Ley de Asociaciones.
- Sección Segunda: Federaciones de Asociaciones.
- Sección Tercera: Asociaciones Juveniles, cuyos miembros deben tener una edad comprendida entre los catorce años cumplidos y los treinta sin cumplir, según lo previsto por el Real Decreto 397/1988, de 22 de abril, por el que se regula la inscripción registral de Asociaciones Juveniles.
- Sección Cuarta: Asociaciones extranjeras con domicilio en España.

Por lo tanto, se han tomado como elementos de estudio:

I. La Sección.

- a) Asociaciones en activo por años (cruce de variables).
- b) Federaciones.
- c) Asociaciones Juveniles.
- d) Asociaciones extranjeras con domicilio en España.

II. El fin social.

- a) Cruce de variables con tipología de diez grupos (ver anexo).
- b) Cruce de variables con el código de actividades.

III. El ámbito de actuación de la Asociación inscrita:

- a) Estatal o que supera el territorio de una Comunidad Autónoma.
- b) Autonómico.

IV. El domicilio principal.

V. Entidades asociativas de Utilidad Pública, declaradas, revocadas y vigentes.

- a) Por ámbito territorial.
- b) Por Secciones.
- c) Por grupos de actividad.
- d) Por Comunidades Autónomas.
- e) Por Provincias.

1.2.3. PERIODO DEL ESTUDIO

Por lo que respecta a la información sobre altas, bajas y modificaciones de asientos registrales, se toman como referencia las fechas en que se ha producido la incorporación de los datos al Registro de Asociaciones, partiendo del total acumulado hasta el ejercicio de 1984 inclusive para analizar la evolución de la información por años, hasta el 31 de diciembre de 2007.

En el tratamiento de la información concerniente a las asociaciones declaradas de Utilidad Pública se parte del total acumulado hasta el ejercicio 1998 inclusive. Seguidamente se pasa a analizar por años la evolución de la información correspondiente a dichas entidades hasta el 31 de diciembre de 2007.

ANEXO. TIPOLOGÍA DE FINES SOCIALES (GRUPOS DE ACTIVIDADES)

El Registro Nacional de Asociaciones utiliza, con fines meramente estadísticos y de organización interna, una clasificación extensa de las entidades inscritas, que se ha ido ampliando a lo largo de los años para dar cabida a los nuevos tipos de fines sociales. Sin embargo, para dar mayor operatividad a la información contenida en este anuario, se ha optado, en algunos cuadros, por utilizar la división en los diez grupos básicos siguientes:

| GRUPOS DE ACTIVIDADES | |
|-----------------------|---|
| Grupo I. | Varias |
| Grupo II. | Culturales e ideológicas |
| Grupo III. | Deportivas, recreativas y jóvenes |
| Grupo IV. | Deficiencias y enfermedades |
| Grupo V. | Económicas y profesionales |
| Grupo VI. | Familiares, consumidores y tercera edad |
| Grupo VII. | Referidas a la mujer |
| Grupo VIII. | Filantrópicas y asistenciales |
| Grupo IX. | Educativas |
| Grupo X. | Vecinos |

ÍNDICE DE CUADROS ESTADÍSTICOS

Apartado A: ESTADÍSTICAS COMPARATIVAS 2006-2007

Cuadro A.1. Altas en el Registro Nacional de Asociaciones de Entidades Asociativas por Secciones. Cuadro comparativo 2006-2007.

Cuadro A.2. Altas en el Registro Nacional de Asociaciones de Entidades Asociativas por Comunidades Autónomas en las que tienen su domicilio social. Cuadro comparativo 2006-2007.

Cuadro A.3. Altas en el Registro Nacional de Asociaciones de Entidades Asociativas por provincias en las que tienen su domicilio social. Cuadro comparativo 2006-2007.

Cuadro A.4. Inscripción en el Registro Nacional de Asociaciones de Entidades asociativas que han adaptado sus Estatutos la Ley Orgánica 1/2002, u observado los trámites establecidos en su Disposición transitoria primera. Por Secciones. Cuadro comparativo 2006-2007.

Cuadro A.5. Altas de Entidades Asociativas, declaradas de 'utilidad pública' por el Estado, por Secciones y ámbito.

Cuadro comparativo 2006-2007.

Cuadro A.6. Altas de Entidades Asociativas declaradas de 'utilidad pública' por el Estado, por ámbitos y Comunidades Autónomas en las que tienen su domicilio social. Cuadro comparativo 2006-2007.

Cuadro A.7. Altas de Entidades Asociativas declaradas de 'utilidad pública' por el Estado, por ámbitos y provincias en las que tienen su domicilio social. Cuadro comparativo 2006-2007.

Apartado B: SERIES TEMPORALES

I. Evolución de las Entidades Asociativas de ámbito estatal inscritas en el Registro Nacional de Asociaciones.

Cuadro B.1. Entidades inscritas. Altas y Bajas

II. Evolución de las Entidades Asociativas en activo de ámbito estatal inscritas en el Registro Nacional de Asociaciones.

Cuadro B.2. Evolución, por secciones, de Entidades Asociativas en activo.

Cuadro B.3. Evolución, por grandes grupos de actividad, de Entidades Asociativas en activo.

Cuadro B.3.1. Evolución, por grandes grupos de actividad, de Asociaciones en activo, inscritas en el Registro Nacional de Asociaciones.

Cuadro B.3.2. Evolución, por grandes grupos de actividad, de Federaciones de Asociaciones en activo, inscritas en el Registro Nacional de Asociaciones.

Cuadro B.3.3. Evolución por grandes grupos de actividad, de Asociaciones Juveniles en activo, inscritas en el Registro Nacional de Asociaciones.

Cuadro B.3.4. Evolución por grandes grupos de actividad, de Asociaciones Extranjeras en activo, inscritas en el Registro Nacional de Asociaciones.

Cuadro B.4. Evolución, por Comunidades Autónomas en las que tienen su domicilio social, de Entidades Asociativas en activo, de ámbito estatal, inscritas en el Registro Nacional de Asociaciones.

III. Evolución de las Entidades Asociativas en activo de ámbito estatal inscritas en el Registro Nacional de Asociaciones antes de la entrada en vigor de la Ley Orgánica 1/2002, que se han adaptado a la misma con arreglo a su disposición transitoria primera, por secciones.

IV. Análisis de las Entidades Asociativas en activo, de ámbito estatal. Desglose por Comunidades Autónomas y grandes grupos de actividad. Distribución provincial.

Cuadro B.4.1. Comunidad Autónoma de Andalucía

Cuadro B.4.2. Comunidad Autónoma de Aragón

Cuadro B.4.3. Comunidad Autónoma de Canarias

Cuadro B.4.4. Comunidad Autónoma de Cantabria

Cuadro B.4.5. Comunidad Autónoma de Castilla y León

Cuadro B.4.6. Comunidad Autónoma de Castilla La Mancha

Cuadro B.4.7. Comunidad Autónoma de Cataluña

Cuadro B.4.8. Ciudad Autónoma de Ceuta

Cuadro B.4.9. Comunidad Autónoma Valenciana

Cuadro B.4.10. Comunidad Autónoma de Extremadura

Cuadro B.4.11. Comunidad Autónoma de Navarra

Cuadro B.4.12. Comunidad Autónoma de Galicia

Cuadro B.4.13. Comunidad Autónoma de las Islas Baleares

Cuadro B.4.14. Comunidad Autónoma de La Rioja

Cuadro B.4.15. Comunidad Autónoma de Madrid

- Cuadro B.4.16. Ciudad Autónoma de Melilla
- Cuadro B.4.17. Comunidad Autónoma del País Vasco
- Cuadro B.4.18. Comunidad Autónoma del Principado de Asturias
- Cuadro B.4.19. Comunidad Autónoma de la Región de Murcia
- Cuadro B.4.20. Evolución, por provincias, de las Entidades Asociativas de ámbito estatal.
- Cuadro B.4.21. Evolución, por actividad principal, de las Entidades Asociativas de ámbito estatal.

V. Evolución de las Entidades Asociativas de “Utilidad Pública”.

- Cuadro B.5. Evolución de las Entidades Asociativas de “utilidad pública” declaradas, revocadas y vigentes, según el ámbito territorial de actuación.
- Cuadro B.6. Evolución, por secciones, de las Entidades Asociativas declaradas de “utilidad pública”.
- Cuadro B.7. Evolución, por ámbito territorial y secciones, de las Entidades Asociativas de “utilidad pública”.
- Cuadro B.8. Evolución, por Comunidades Autónomas en las que tienen su domicilio social, de las Entidades Asociativas de “utilidad pública”.
- Cuadro B.9. Evolución, por provincias en las que tienen su domicilio social, de las Entidades Asociativas de “utilidad pública”.

VI. Análisis de las Entidades Asociativas de “utilidad pública” de ámbito estatal.

VI.1 Desglose por código de actividad de las Entidades de “utilidad pública” de ámbito estatal.

- Cuadro B.10. Evolución, por grandes grupos de actividad, de las Entidades Asociativas de “utilidad pública”.
- Cuadro B.11. Evolución, por actividad principal, de las Entidades Asociativas de ‘utilidad pública’

VI. 2 Desglose por Comunidades Autónomas en las que tienen su domicilio.

- Cuadro B.12. Evolución, por Comunidades Autónomas en las que tienen su domicilio social, de las Entidades Asociativas de “utilidad pública” de ámbito estatal.

- Cuadro B.12.1. Comunidad Autónoma de Andalucía
- Cuadro B.12.2. Comunidad Autónoma de Aragón
- Cuadro B.12.3. Comunidad Autónoma de Canarias
- Cuadro B.12.4. Comunidad Autónoma de Cantabria
- Cuadro B.12.5. Comunidad Autónoma de Castilla y León
- Cuadro B.12.6. Comunidad Autónoma de Castilla La Mancha
- Cuadro B.12.7. Comunidad Autónoma de Cataluña
- Cuadro B.12.8. Ciudad Autónoma de Ceuta
- Cuadro B.12. 9. Comunidad Autónoma de la Comunidad Valenciana
- Cuadro B.12.10. Comunidad Autónoma de Extremadura
- Cuadro B.12.11. Comunidad Autónoma de Navarra
- Cuadro B.12.12. Comunidad Autónoma de Galicia
- Cuadro B.12.13. Comunidad Autónoma de las Islas Baleares
- Cuadro B.12.14. Comunidad Autónoma de La Rioja
- Cuadro B.12.15. Comunidad Autónoma de Madrid
- Cuadro B.12.16. Comunidad Autónoma del País Vasco
- Cuadro B.12.17. Comunidad Autónoma del Principado de Asturias
- Cuadro B.12.18. Comunidad Autónoma de la Región de Murcia

NOTA: EL AÑO PRECEDIDO DE “<1985” Ó “<1999” ACUMULA
LOS DATOS DESDE 1964 A 1985 Ó 1964 A 1999, RESPECTIVAMENTE

Apartado "A": ESTADÍSTICAS COMPARATIVAS 2006-2007

(Nota: Los resultados del campo "Variación %" se obtienen tomando como base los datos existentes en el ejercicio 2007 y la diferencia porcentual sobre la variación total producida entre los ejercicios 2006 y 2007.)

ALTAS EN EL REGISTRO NACIONAL DE ASOCIACIONES DE ENTIDADES ASOCIATIVAS POR SECCIONES. CUADRO COMPARATIVO

2006-2007

Cuadro A.1.

| | 2006 | 2007 | Variación | Variación % |
|--------------|--------------|--------------|-------------|---------------|
| Sección 1ª | 1.874 | 1.640 | -234 | -14,27 |
| Sección 2ª | 42 | 40 | -2 | -5,00 |
| Sección 3ª | 28 | 16 | -12 | -75,00 |
| Sección 4ª | 18 | 13 | -5 | -38,46 |
| Total | 1.962 | 1.709 | -253 | -14,80 |

**ALTAS EN EL REGISTRO NACIONAL DE ASOCIACIONES DE ENTIDADES ASOCIATIVAS POR COMUNIDADES AUTÓNOMAS EN LAS QUE TIENEN SU DOMICILIO SOCIAL
CUADRO COMPARATIVO 2006-2007**

Cuadro A.2.

| Año | Andalucía | Aragón | Canarias | Cantabria | Castilla Y León | Castilla- La Mancha | Cataluña | Ceuta | Comunidad Valenciana | Extremadura | Foral De Navarra | Galicia | Islas Baleares | La Rioja | Madrid | Melilla | País Vasco | Principado De Asturias | Región De Murcia | Total General |
|-----------|-----------|--------|----------|-----------|--------------------|---------------------------|----------|-------|-------------------------|-------------|---------------------|---------|-------------------|----------|--------|---------|---------------|------------------------------|------------------------|------------------|
| 2006 | 287 | 68 | 38 | 14 | 115 | 62 | 147 | 1 | 239 | 17 | 14 | 49 | 15 | 10 | 797 | 3 | 38 | 29 | 39 | 1.962 |
| 2007 | 243 | 44 | 37 | 14 | 97 | 73 | 133 | 1 | 206 | 19 | 14 | 35 | 11 | 6 | 692 | | 22 | 24 | 38 | 1.709 |
| Variación | -24 | -24 | -1 | 0 | -18 | 11 | -14 | 0 | -33 | 2 | 0 | -14 | -4 | -4 | -105 | -3 | -16 | -5 | -1 | -253 |
| % | -9,88 | -54,55 | -2,70 | 0,00 | -18,66 | 15,07 | -10,53 | 0,00 | -16,02 | 10,53 | 0,00 | -40,00 | -38,36 | -66,67 | -15,17 | | -72,73 | -20,83 | -2,63 | -14,80 |

ALTAS EN EL R.N.A. DE ENTIDADES ASOCIATIVAS POR PROVINCIAS EN LAS QUE TIENEN SU DOMICILIO SOCIAL
CUADRO COMPARATIVO 2006-2007

Cuadro A.3.

| Provincia | 2006 | 2007 | Variación | Variación % |
|-------------|------|------|-----------|-------------|
| ÁLAVA | 3 | 4 | 1 | 25,00 |
| ALBACETE | 12 | 11 | -1 | -9,09 |
| ALICANTE | 86 | 79 | -7 | -8,86 |
| ALMERÍA | 10 | 11 | 1 | 9,09 |
| ASTURIAS | 29 | 24 | -5 | -20,83 |
| ÁVILA | 12 | 10 | -2 | -20,00 |
| BADAJOS | 10 | 16 | 6 | 37,50 |
| BARCELONA | 128 | 118 | -10 | -8,47 |
| BURGOS | 25 | 20 | -5 | -25,00 |
| CÁCERES | 7 | 3 | -4 | -133,33 |
| CÁDIZ | 27 | 31 | 4 | 12,90 |
| CANTABRIA | 14 | 14 | 0 | 0,00 |
| CASTELLÓN | 30 | 23 | -7 | -30,43 |
| CEUTA | 1 | 1 | 0 | 0,00 |
| CIUDAD REAL | 23 | 34 | 11 | 32,35 |
| CÓRDOBA | 36 | 23 | -13 | -56,52 |
| LA CORUÑA | 25 | 18 | -7 | -38,89 |
| CUENCA | 3 | 2 | -1 | -50,00 |
| GERONA | 5 | 7 | 2 | 28,57 |
| GRANADA | 30 | 32 | 2 | 6,25 |
| GUADALAJARA | 7 | 10 | 3 | 30,00 |
| GUIPÚZCOA | 11 | 5 | -6 | -120,00 |
| HUELVA | 11 | 11 | 0 | 0,00 |

Este cuadro continúa en la página siguiente

Continuación de la página anterior

| Provincia | 2006 | 2007 | Variación | Variación % |
|----------------------|--------------|--------------|-------------|---------------|
| HUESCA | 11 | 7 | -4 | -57,14 |
| ISLAS BALEARES | 15 | 11 | -4 | -36,36 |
| JAÉN | 25 | 28 | 3 | 10,71 |
| LA RIOJA | 10 | 6 | -4 | -66,67 |
| LAS PALMAS | 23 | 24 | 1 | 4,17 |
| LEÓN | 22 | 11 | -11 | -100,00 |
| LÉRIDA | 7 | 4 | -3 | -75,00 |
| LUGO | 3 | 6 | 3 | 50,00 |
| MADRID | 797 | 692 | -105 | -15,17 |
| MALAGA | 51 | 39 | -12 | -30,77 |
| MELILLA | 3 | | -3 | |
| MURCIA | 39 | 38 | -1 | -2,63 |
| NAVARRA | 14 | 14 | 0 | 0,00 |
| ORENSE | 8 | 3 | -5 | -166,67 |
| PALENCIA | 6 | 4 | -2 | -50,00 |
| PONTEVEDRA | 13 | 8 | -5 | -62,50 |
| SALAMANCA | 13 | 19 | 6 | 31,58 |
| SEGOVIA | 6 | 4 | -2 | -50,00 |
| SEVILLA | 77 | 68 | -9 | -13,24 |
| SORIA | 12 | 4 | -8 | -200,00 |
| STA CRUZ DE TENERIFE | 15 | 13 | -2 | -15,38 |
| TARRAGONA | 7 | 4 | -3 | -75,00 |
| TERUEL | 1 | 2 | 1 | 50,00 |
| TOLEDO | 17 | 16 | -1 | -6,25 |
| VALENCIA | 123 | 104 | -19 | -18,27 |
| VALLADOLID | 16 | 19 | 3 | 15,79 |
| VIZCAYA | 24 | 13 | -11 | -84,62 |
| ZAMORA | 3 | 6 | 3 | 50,00 |
| ZARAGOZA | 56 | 35 | -21 | -60,00 |
| Total | 1.962 | 1.709 | -253 | -14,80 |

INSCRIPCIÓN EN EL RNA DE ENTIDADES ASOCIATIVAS QUE HAN ADAPTADO SUS ESTATUTOS A LA LEY ORGÁNICA 1/2002, U OBSERVADO
LOS TRÁMITES ESTABLECIDOS EN SU DISPOSICIÓN TRANSITORIA PRIMERA. POR SECCIONES

CUADRO COMPARATIVO 2006-2007

Cuadro A.4.

| | Sección 1ª | Sección 2ª | Sección 3ª | Total |
|------------|------------|------------|------------|---------|
| 2006 | 1.103 | 36 | 4 | 1.143 |
| 2007 | 333 | 10 | 1 | 344 |
| Variación | -770 | -26 | -3 | -799 |
| Variación% | -231,23 | -260,00 | -300,00 | -232,27 |

ALTAS DE ENTIDADES ASOCIATIVAS, DECLARADAS DE 'UTILIDAD PÚBLICA' POR EL ESTADO, POR SECCIONES Y ÁMBITO

CUADRO COMPARATIVO 2006-2007

Cuadro A.5.

| | 2006 | | | 2007 | | | Variación | | | Variación % | | |
|--------------|-----------|-----------|------------|-----------|-----------|-----------|-----------|------------|------------|---------------|---------------|---------------|
| | Estatal | < Estatal | Total | Estatal | < Estatal | Total | Estatal | < Estatal | Total | Estatal | < Estatal | Total |
| Sección 1* | 32 | 85 | 117 | 26 | 58 | 84 | -6 | -27 | -33 | -23,08 | -46,55 | -39,29 |
| Sección 2* | 1 | 4 | 5 | 1 | 3 | 4 | 0 | -1 | -1 | 0,00 | -33,33 | -25,00 |
| Sección 3* | | | | | | | 0 | 0 | 0 | | | |
| Total | 33 | 89 | 122 | 27 | 61 | 88 | -6 | -28 | -34 | -22,22 | -45,90 | -38,64 |

ALTAS DE ENTIDADES ASOCIATIVAS DECLARADAS DE UTILIDAD PÚBLICA POR EL ESTADO, POR ÁMBITOS Y COMUNIDADES AUTÓNOMAS
EN LAS QUE TIENEN SU DOMICILIO SOCIAL

CUADRO COMPARATIVO 2006-2007

Cuadro A.6.

| | Andalucía | Aragón | Canarias | Cantabria | Castilla - La Mancha | Castilla y León | Cataluña | Ceuta | Comunidad Valenciana | Extremadura | Galicia | Islas Baleares | La Rioja | Madrid | Murcia | Navarra | País Vasco | Principado de Asturias | Vacías | Total |
|-------------|-----------|--------|----------|-----------|----------------------|-----------------|----------|-------|----------------------|-------------|---------|----------------|----------|--------|---------|---------|------------|------------------------|--------|--------|
| 2006 | 2 | 1 | | | 2 | 3 | 2 | 1 | 2 | 19 | 2 | 1 | 1 | 1 | 2 | | 1 | 1 | | 33 |
| 2007 | 1 | | | | 1 | 4 | | | 2 | 15 | 1 | | | 1 | 1 | | 1 | 2 | | 27 |
| Variación | -1 | -1 | 0 | 0 | -1 | 1 | 0 | 0 | -2 | -4 | -1 | 0 | 0 | -4 | -1 | 0 | 1 | 1 | 0 | -6 |
| Variación % | -100,00 | | | | -100,00 | 25,00 | | | 100,00 | -26,67 | -100,00 | | | -26,67 | -100,00 | | 100,00 | 50,00 | | -22,22 |
| 2006 | 13 | 7 | | 1 | 7 | 8 | 13 | | 10 | 2 | 13 | 7 | 2 | 5 | | 2 | | 1 | | 89 |
| 2007 | 7 | | | 1 | | 3 | 5 | | 9 | 2 | 11 | 4 | 2 | 7 | 4 | | | 5 | 1 | 61 |
| Variación | -6 | -7 | | -1 | -7 | -5 | -8 | | -1 | 0 | -2 | -3 | 2 | 2 | 4 | -2 | 0 | 4 | 1 | -28 |
| Variación % | -85,71 | | | 100,00 | | -166,67 | -160,00 | | -11,11 | 0,00 | -18,18 | -75,00 | 100,00 | 28,57 | 100,00 | | | 80,00 | 100,00 | -45,90 |

CUADRO COMPARATIVO 2006-2007

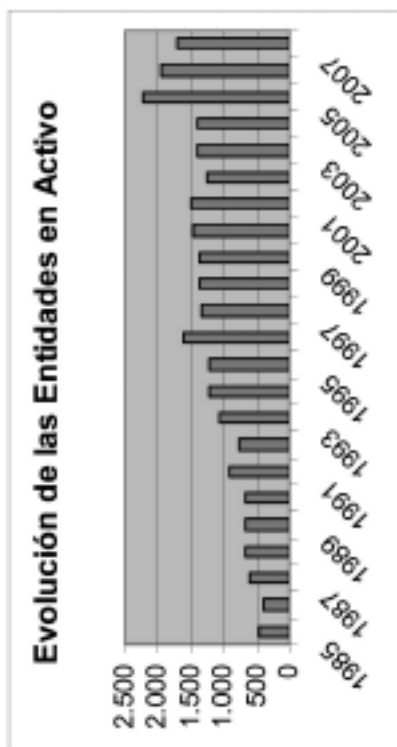
Cuadro A.7.

| Provincia | Estatales | | | | No Estatales | | | |
|----------------------|-----------|-----------|-----------|---------------|--------------|-----------|------------|---------------|
| | 2006 | 2007 | Variación | Variación % | 2006 | 2007 | Variación | Variación % |
| ÁLAVA | | 1 | 1 | 100,00 | | | 0 | |
| ALBACETE | | | 0 | | 3 | | -3 | |
| ALICANTE | | 1 | 1 | 100,00 | 6 | 1 | -5 | -500,00 |
| ALMERÍA | | | 0 | | 3 | | -3 | |
| ASTURIAS | 1 | 2 | 1 | 50,00 | 1 | 5 | 4 | 80,00 |
| ÁVILA | | 1 | 1 | 100,00 | 2 | 1 | -1 | -100,00 |
| BADAJOS | | | 0 | | 2 | 1 | -1 | -100,00 |
| BARCELONA | 3 | 4 | 1 | 25,00 | 13 | 4 | -9 | -225,00 |
| BURGOS | | | 0 | | 1 | | -1 | |
| CÁCERES | | | 0 | | | 1 | 1 | 100,00 |
| CÁDIZ | | | 0 | | 1 | 2 | 1 | 50,00 |
| CANTABRIA | | | 0 | | 1 | | -1 | |
| CASTELLÓN | | | 0 | | | 1 | 1 | 100,00 |
| CEUTA | | | 0 | | | | 0 | |
| CIUDAD REAL | | | 0 | | | | 0 | |
| CÓRDOBA | | | 0 | | 2 | 1 | -1 | -100,00 |
| CORUÑA, A | 1 | | -1 | | 5 | 6 | 1 | 16,67 |
| CUENCA | | | 0 | | 1 | | -1 | |
| GIRONA | | | 0 | | | 1 | 1 | 100,00 |
| GRANADA | 1 | | -1 | | | 1 | 1 | 100,00 |
| GUADALAJARA | | | 0 | | | | 0 | |
| GUIPÚZCOA | | | 0 | | | | 0 | |
| HUELVA | | | 0 | | 1 | | -1 | |
| HUESCA | | | 0 | | 1 | | -1 | |
| ISLAS BALEARES | 1 | | -1 | | 7 | 4 | -3 | -75,00 |
| JAÉN | | | 0 | | 2 | 1 | -1 | -100,00 |
| LEÓN | | | 0 | | | | 0 | |
| LÉRIDA | | | 0 | | | | 0 | |
| LUGO | | | 0 | | 2 | 2 | 0 | 0,00 |
| MADRID | 19 | 15 | -4 | -26,67 | 5 | 7 | 2 | 28,57 |
| MÁLAGA | 1 | 1 | 0 | 0,00 | 1 | 1 | 0 | 0,00 |
| MURCIA | 2 | 1 | -1 | -100,00 | | 4 | 4 | 100,00 |
| NAVARRA | | | 0 | | 2 | | -2 | |
| OURENSE | | | 0 | | | 2 | 2 | 100,00 |
| PALENCIA | | | 0 | | | | 0 | |
| PALMAS, LAS | | | 0 | | | | 0 | |
| PONTEVEDRA | 1 | | -1 | | 6 | 1 | -5 | -500,00 |
| RIOJA, LA | | | 0 | | | 2 | 2 | 100,00 |
| SALAMANCA | 1 | | -1 | | | | 0 | |
| SEGOVIA | 1 | | -1 | | | | 0 | |
| SEVILLA | | | 0 | | 3 | 2 | -1 | -50,00 |
| SORIA | | | 0 | | 2 | | -2 | |
| STA CRUZ DE TENERIFE | | | 0 | | | 1 | 1 | 100,00 |
| TARRAGONA | | | 0 | | | | 0 | |
| TERUEL | | | 0 | | 1 | | -1 | |
| TOLEDO | | | 0 | | 3 | | -3 | |
| VALENCIA | | 1 | 1 | 100,00 | 4 | 7 | 3 | 42,86 |
| VALLADOLID | | | 0 | | 2 | 2 | 0 | 0,00 |
| VIZCAYA | | | 0 | | | | 0 | |
| ZAMORA | | | 0 | | 1 | | -1 | |
| ZARAGOZA | 1 | | -1 | | 5 | | -5 | |
| TOTAL | 33 | 27 | -6 | -22,22 | 89 | 61 | -28 | -45,90 |

APARTADO "B": SERIES TEMPORALES
I. EVOLUCIÓN DE LAS ENTIDADES ASOCIATIVAS DE ÁMBITO ESTATAL INSCRITAS EN EL RNA.
ENTIDADES INSCRITAS. ALTAS Y BAJAS

Cuadro B.1.

| Año | Altas | Bajas | Activo |
|--------------|---------------|--------------|---------------|
| < 1985 | 3.700 | 390 | 3.310 |
| 1985 | 479 | 27 | 452 |
| 1986 | 412 | 29 | 383 |
| 1987 | 641 | 43 | 598 |
| 1988 | 711 | 49 | 662 |
| 1989 | 707 | 36 | 671 |
| 1990 | 730 | 50 | 680 |
| 1991 | 993 | 78 | 915 |
| 1992 | 818 | 54 | 764 |
| 1993 | 1.132 | 78 | 1.054 |
| 1994 | 1.302 | 90 | 1.212 |
| 1995 | 1.299 | 81 | 1.218 |
| 1996 | 1.709 | 84 | 1.625 |
| 1997 | 1.427 | 95 | 1.332 |
| 1998 | 1.464 | 87 | 1.377 |
| 1999 | 1.480 | 96 | 1.384 |
| 2000 | 1.538 | 83 | 1.455 |
| 2001 | 1.577 | 93 | 1.484 |
| 2002 | 1.297 | 46 | 1.251 |
| 2003 | 1.438 | 32 | 1.406 |
| 2004 | 1.424 | 32 | 1.392 |
| 2005 | 2.250 | 33 | 2.217 |
| 2006 | 1.962 | 15 | 1.947 |
| 2007 | 1.709 | 5 | 1.704 |
| Total | 32.199 | 1.706 | 30.493 |



(1) El incremento de altas en 2005 con respecto a las reflejadas en los ejercicios anteriores, resulta de considerar como tales las producidas por la ampliación a estatal del ámbito territorial de 463 asociaciones, que han pasado a la competencia del R.N.A.

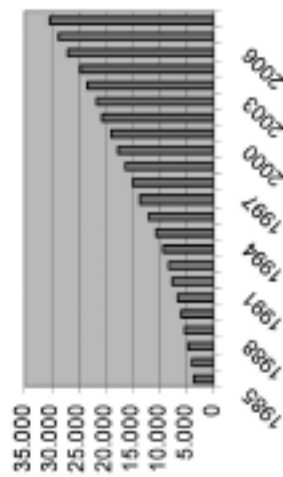
(2) Los datos referidos a las bajas en el Registro Nacional durante el ejercicio 2007 ascienden a 248. No obstante, en el cuadro siempre se recogen en el ejercicio en el que fueron dadas de alta.

II. EVOLUCIÓN DE LAS ENTIDADES ASOCIATIVAS EN ACTIVO DE ÁMBITO ESTATAL INSCRITAS EN EL RNA.
EVOLUCIÓN POR SECCIONES DE ENTIDADES ASOCIATIVAS EN ACTIVO

Cuadro B.2.

| Año | Asociaciones | Extranjeras | Federaciones | Juveniles | Total | Acumulado |
|--------------|---------------|-------------|--------------|------------|---------------|-----------|
| < 1985 | 3.126 | 0 | 116 | 68 | 3.310 | 3.310 |
| 1985 | 428 | | 13 | 11 | 452 | 3.762 |
| 1986 | 361 | | 10 | 12 | 383 | 4.145 |
| 1987 | 568 | | 22 | 8 | 598 | 4.743 |
| 1988 | 618 | | 27 | 17 | 662 | 5.405 |
| 1989 | 625 | | 20 | 26 | 671 | 6.076 |
| 1990 | 619 | | 25 | 36 | 680 | 6.756 |
| 1991 | 847 | | 31 | 37 | 915 | 7.671 |
| 1992 | 685 | | 32 | 47 | 764 | 8.435 |
| 1993 | 969 | | 29 | 56 | 1.054 | 9.489 |
| 1994 | 1.137 | | 26 | 49 | 1.212 | 10.701 |
| 1995 | 1.165 | | 26 | 27 | 1.218 | 11.919 |
| 1996 | 1.527 | | 38 | 60 | 1.625 | 13.544 |
| 1997 | 1.276 | | 28 | 28 | 1.332 | 14.876 |
| 1998 | 1.313 | | 28 | 36 | 1.377 | 16.253 |
| 1999 | 1.319 | | 37 | 28 | 1.384 | 17.637 |
| 2000 | 1.397 | | 44 | 14 | 1.455 | 19.092 |
| 2001 | 1.420 | | 38 | 26 | 1.484 | 20.576 |
| 2002 | 1.206 | | 24 | 21 | 1.251 | 21.827 |
| 2003 | 1.354 | 6 | 28 | 18 | 1.406 | 23.233 |
| 2004 | 1.332 | 15 | 33 | 12 | 1.392 | 24.625 |
| 2005 | 2.121 | 10 | 54 | 32 | 2.217 | 26.842 |
| 2006 | 1.860 | 18 | 42 | 27 | 1.947 | 28.789 |
| 2007 | 1.636 | 13 | 40 | 15 | 1.704 | 30.493 |
| Total | 28.909 | 62 | 811 | 711 | 30.493 | |

Evolución Acumulada de las Entidades Activas



EVOLUCIÓN, POR GRANDES GRUPOS DE ACTIVIDAD, DE ENTIDADES ASOCIATIVAS EN ACTIVO

Cuadro B.3.

| Año | Culturales e ideológicas | Deportivas, recreativas y jóvenes | Deficiencias y enfermedades | Económicas y profesionales | Familiares, consumidores y tercera edad | Femeninas | Acción sanitaria, educativa y social | Educativas | Vecinales | Varias | Total |
|--------------|--------------------------|-----------------------------------|-----------------------------|----------------------------|---|------------|--------------------------------------|------------|------------|----------|---------------|
| < 1985 | 1.805 | 272 | 110 | 684 | 89 | 28 | 165 | 131 | 26 | 0 | 3.310 |
| 1985 | 292 | 30 | 14 | 56 | 13 | 4 | 27 | 14 | 2 | | 452 |
| 1986 | 255 | 18 | 13 | 52 | 9 | 2 | 27 | 6 | 1 | | 383 |
| 1987 | 365 | 34 | 18 | 104 | 12 | 7 | 42 | 15 | 1 | | 598 |
| 1988 | 410 | 36 | 13 | 115 | 14 | 5 | 42 | 19 | 8 | | 662 |
| 1989 | 383 | 68 | 16 | 106 | 20 | 10 | 57 | 6 | 5 | | 671 |
| 1990 | 379 | 69 | 18 | 128 | 19 | 12 | 35 | 15 | 5 | | 680 |
| 1991 | 540 | 81 | 21 | 154 | 19 | 18 | 57 | 19 | 6 | | 915 |
| 1992 | 436 | 76 | 7 | 119 | 22 | 8 | 63 | 21 | 12 | | 764 |
| 1993 | 611 | 98 | 19 | 148 | 36 | 19 | 85 | 24 | 14 | | 1.054 |
| 1994 | 677 | 145 | 24 | 169 | 43 | 9 | 105 | 23 | 17 | | 1.212 |
| 1995 | 696 | 115 | 42 | 163 | 32 | 25 | 105 | 23 | 17 | | 1.218 |
| 1996 | 938 | 162 | 29 | 211 | 38 | 19 | 174 | 41 | 13 | | 1.625 |
| 1997 | 729 | 134 | 24 | 166 | 41 | 11 | 177 | 32 | 18 | | 1.332 |
| 1998 | 615 | 152 | 21 | 273 | 44 | 20 | 204 | 33 | 15 | | 1.377 |
| 1999 | 600 | 127 | 33 | 320 | 42 | 16 | 197 | 33 | 16 | | 1.384 |
| 2000 | 607 | 179 | 36 | 320 | 45 | 20 | 202 | 30 | 16 | | 1.455 |
| 2001 | 574 | 166 | 48 | 334 | 51 | 23 | 232 | 31 | 25 | | 1.484 |
| 2002 | 492 | 171 | 38 | 239 | 59 | 24 | 196 | 17 | 15 | | 1.251 |
| 2003 | 543 | 165 | 44 | 317 | 45 | 21 | 226 | 22 | 23 | | 1.406 |
| 2004 | 531 | 165 | 39 | 312 | 49 | 22 | 234 | 19 | 21 | | 1.392 |
| 2005 | 891 | 295 | 62 | 388 | 87 | 39 | 375 | 52 | 26 | 2 | 2.217 |
| 2006 | 765 | 252 | 57 | 309 | 73 | 30 | 403 | 21 | 36 | 1 | 1.947 |
| 2007 | 648 | 218 | 33 | 276 | 47 | 42 | 390 | 20 | 30 | | 1.704 |
| Total | 14.782 | 3.228 | 779 | 5.463 | 949 | 434 | 3.820 | 667 | 368 | 3 | 30.493 |

EVOLUCIÓN, POR GRANDES GRUPOS DE ACTIVIDAD, DE ASOCIACIONES EN ACTIVO, INSCRITAS EN EL RNA.

Cuadro B.3.1.

| Año | Culturales e ideológicas | Deportivas, recreativas y jóvenes | Deficiencias y enfermedades | Económicas y profesionales | Familiares, consumidores y tercera edad | Femeninas | Acción sanitaria, educativa y social | Educativas | Vecinales | Varias | Total |
|--------------|--------------------------|-----------------------------------|-----------------------------|----------------------------|---|------------|--------------------------------------|------------|------------|----------|---------------|
| < 1985 | 1.716 | 246 | 101 | 662 | 76 | 26 | 162 | 112 | 25 | 0 | 3.126 |
| 1985 | 283 | 28 | 13 | 54 | 10 | 4 | 23 | 12 | 1 | | 428 |
| 1986 | 241 | 18 | 12 | 50 | 8 | 1 | 25 | 5 | 1 | | 361 |
| 1987 | 354 | 33 | 16 | 98 | 8 | 6 | 38 | 14 | 1 | | 568 |
| 1988 | 385 | 32 | 12 | 112 | 9 | 5 | 40 | 16 | 7 | | 618 |
| 1989 | 360 | 65 | 15 | 100 | 17 | 9 | 52 | 3 | 4 | | 625 |
| 1990 | 342 | 64 | 14 | 124 | 17 | 11 | 29 | 13 | 5 | | 619 |
| 1991 | 503 | 70 | 18 | 148 | 17 | 15 | 55 | 15 | 6 | | 847 |
| 1992 | 395 | 69 | 6 | 110 | 19 | 5 | 54 | 16 | 11 | | 685 |
| 1993 | 561 | 83 | 17 | 143 | 35 | 18 | 81 | 17 | 14 | | 969 |
| 1994 | 633 | 136 | 19 | 166 | 41 | 7 | 102 | 17 | 16 | | 1.137 |
| 1995 | 671 | 108 | 39 | 159 | 31 | 23 | 99 | 19 | 16 | | 1.165 |
| 1996 | 894 | 144 | 25 | 200 | 37 | 18 | 164 | 32 | 13 | | 1.527 |
| 1997 | 700 | 122 | 22 | 161 | 39 | 11 | 173 | 30 | 18 | | 1.276 |
| 1998 | 591 | 136 | 20 | 270 | 43 | 19 | 191 | 29 | 14 | | 1.313 |
| 1999 | 571 | 117 | 29 | 312 | 40 | 14 | 192 | 29 | 15 | | 1.319 |
| 2000 | 589 | 163 | 34 | 313 | 42 | 20 | 196 | 25 | 15 | | 1.397 |
| 2001 | 560 | 153 | 45 | 324 | 47 | 22 | 221 | 26 | 22 | | 1.420 |
| 2002 | 476 | 155 | 37 | 237 | 57 | 24 | 192 | 13 | 15 | | 1.206 |
| 2003 | 526 | 151 | 41 | 315 | 39 | 19 | 219 | 21 | 23 | | 1.354 |
| 2004 | 508 | 159 | 34 | 308 | 46 | 19 | 221 | 17 | 20 | | 1.332 |
| 2005 | 860 | 276 | 58 | 383 | 81 | 34 | 355 | 47 | 25 | 2 | 2.121 |
| 2006 | 737 | 234 | 53 | 305 | 69 | 30 | 378 | 19 | 34 | 1 | 1.860 |
| 2007 | 629 | 201 | 29 | 270 | 45 | 40 | 374 | 19 | 29 | | 1.636 |
| Total | 14.085 | 2.963 | 709 | 5.324 | 873 | 400 | 3.636 | 566 | 350 | 3 | 28.909 |

EVOLUCIÓN, POR GRANDES GRUPOS DE ACTIVIDAD, DE FEDERACIONES DE ASOCIACIONES EN ACTIVO, INSCRITAS EN EL RNA.

Cuadro B.3.2.

| Año | Culturales e ideológicas | Deportivas, recreativas y jóvenes | Deficiencias y enfermedades | Económicas y profesionales | Familiares, consumidores y tercera edad | Femeninas | Acción sanitaria, educativa y social | Educativas | Vecinales | Total |
|--------------|--------------------------|-----------------------------------|-----------------------------|----------------------------|---|-----------|--------------------------------------|------------|-----------|------------|
| < 1985 | 37 | 17 | 9 | 20 | 12 | 2 | 2 | 16 | 1 | 116 |
| 1985 | 3 | | 1 | 1 | 3 | | 3 | 1 | 1 | 13 |
| 1986 | 3 | | 1 | 2 | 1 | 1 | 2 | | | 10 |
| 1987 | 7 | | 2 | 5 | 4 | 1 | 2 | 1 | | 22 |
| 1988 | 11 | 2 | 1 | 3 | 5 | 3 | 2 | 2 | 1 | 27 |
| 1989 | 5 | 1 | 1 | 4 | 3 | 1 | 4 | | 1 | 20 |
| 1990 | 10 | 2 | 4 | 3 | 2 | 1 | 1 | 2 | | 25 |
| 1991 | 12 | 4 | 3 | 4 | 2 | 3 | 1 | 2 | | 31 |
| 1992 | 10 | 3 | 1 | 4 | 2 | 3 | 7 | 1 | 1 | 32 |
| 1993 | 12 | 7 | 2 | 2 | | 1 | 3 | 2 | | 29 |
| 1994 | 10 | 3 | 4 | 2 | 2 | 2 | 2 | 1 | | 26 |
| 1995 | 6 | 6 | 3 | 2 | 1 | 2 | 4 | 1 | 1 | 26 |
| 1996 | 10 | 7 | 4 | 8 | | 1 | 7 | 1 | | 38 |
| 1997 | 13 | 1 | 2 | 5 | 2 | | 3 | 2 | | 28 |
| 1998 | 1 | 7 | 1 | 2 | 1 | 1 | 11 | 3 | 1 | 28 |
| 1999 | 8 | 7 | 4 | 8 | 2 | 2 | 4 | 1 | 1 | 37 |
| 2000 | 11 | 11 | 2 | 6 | 3 | | 6 | 4 | 1 | 44 |
| 2001 | 3 | 6 | 3 | 9 | 3 | 1 | 9 | 1 | 3 | 38 |
| 2002 | 4 | 8 | 1 | 2 | 2 | | 3 | 4 | | 24 |
| 2003 | 7 | 3 | 3 | 2 | 6 | 2 | 4 | 1 | | 28 |
| 2004 | 6 | 4 | 4 | 2 | 3 | 3 | 8 | 2 | 1 | 33 |
| 2005 | 16 | 8 | 4 | 4 | 5 | 3 | 11 | 2 | 1 | 54 |
| 2006 | 5 | 9 | 3 | 4 | 4 | | 13 | 2 | 2 | 42 |
| 2007 | 7 | 10 | 4 | 6 | 2 | 2 | 8 | | 1 | 40 |
| Total | 217 | 126 | 67 | 110 | 70 | 32 | 120 | 52 | 17 | 811 |

**EVOLUCIÓN POR GRANDES GRUPOS DE ACTIVIDAD DE ASOCIACIONES JUVENILES EN ACTIVO,
INSCRITAS EN EL RNA.**

Cuadro B.3.3.

| Año | Culturales e ideológicas | Deportivas, recreativas y jóvenes | Deficiencias y enfermedades | Económicas y profesionales | Familiares, consumidores y tercera edad | Femeninas | Acción sanitaria, educativa y social | Educativas | Vecinales | Total |
|--------------|--------------------------|-----------------------------------|-----------------------------|----------------------------|---|-----------|--------------------------------------|------------|-----------|------------|
| < 1985 | 52 | 9 | 0 | 2 | 1 | 0 | 1 | 3 | 0 | 68 |
| 1985 | 6 | 2 | | 1 | | | 1 | 1 | | 11 |
| 1986 | 11 | | | | | | | 1 | | 12 |
| 1987 | 4 | 1 | | 1 | | | 2 | | | 8 |
| 1988 | 14 | 2 | | | | | | 1 | | 17 |
| 1989 | 18 | 2 | | 2 | | | 1 | 3 | | 26 |
| 1990 | 27 | 3 | | 1 | | | 5 | | | 36 |
| 1991 | 25 | 7 | | 2 | | | 1 | 2 | | 37 |
| 1992 | 31 | 4 | | 5 | 1 | | 2 | 4 | | 47 |
| 1993 | 38 | 8 | | 3 | 1 | | 1 | 5 | | 56 |
| 1994 | 34 | 6 | 1 | 1 | | | 1 | 5 | 1 | 49 |
| 1995 | 19 | 1 | | 2 | | | 2 | 3 | | 27 |
| 1996 | 34 | 11 | | 3 | 1 | | 3 | 8 | | 60 |
| 1997 | 16 | 11 | | | | | 1 | | | 28 |
| 1998 | 23 | 9 | | 1 | | | 2 | 1 | | 36 |
| 1999 | 21 | 3 | | | | | 1 | 3 | | 28 |
| 2000 | 7 | 5 | | 1 | | | | 1 | | 14 |
| 2001 | 11 | 7 | | 1 | 1 | | 2 | 4 | | 26 |
| 2002 | 12 | 8 | | | | | 1 | | | 21 |
| 2003 | 7 | 11 | | | | | | | | 18 |
| 2004 | 9 | 2 | | | | | 1 | | | 12 |
| 2005 | 14 | 9 | | | | 2 | 4 | 3 | | 32 |
| 2006 | 15 | 9 | | | | | 3 | | | 27 |
| 2007 | 6 | 7 | | | | | 1 | 1 | | 15 |
| Total | 454 | 137 | 1 | 26 | 5 | 2 | 36 | 49 | 1 | 711 |

**EVOLUCIÓN POR GRANDES GRUPOS DE ACTIVIDAD DE ASOCIACIONES EXTRANJERAS EN
ACTIVO, INSCRITAS EN EL RNA.**

Cuadro B.3.4

| Año | Culturales e Ideológicas | Deportivas, recreativas y jóvenes | Deficiencias y enfermedades | Económicas y profesionales | Familiares, consumidores y tercera edad | Acción sanitaria, educativa y social | Total |
|--------------|-----------------------------|---|--------------------------------|----------------------------------|--|---|-----------|
| 2003 | 3 | | | | | 3 | 6 |
| 2004 | 8 | | 1 | 2 | | 4 | 15 |
| 2005 | 1 | 2 | | 1 | 1 | 5 | 10 |
| 2006 | 8 | | 1 | | | 9 | 18 |
| 2007 | 6 | | | | | 7 | 13 |
| Total | 26 | 2 | 2 | 3 | 1 | 28 | 62 |

EVOLUCIÓN, POR COMUNIDADES AUTÓNOMAS EN LAS QUE TIENEN SU DOMICILIO SOCIAL, DE ENTIDADES ASOCIATIVAS EN ACTIVO, DE ÁMBITO ESTATAL, INSCRITAS EN EL RNA.

Cuadro B.4

| Año | Andalucía | Aragón | Canarias | Cantabria | Castilla-La Mancha | Castilla y León | Cataluña | Ceuta | Comunidad Valenciana | En el extranjero | Extremadura | Foral de Navarra | Galicia | Baleares | Islas Baleares | La Rioja | Madrid | Melilla | País Vasco | Principado de Asturias | Región de Murcia | Total |
|-------|-----------|--------|----------|-----------|--------------------|-----------------|----------|-------|----------------------|------------------|-------------|------------------|---------|----------|----------------|----------|--------|---------|------------|------------------------|------------------|-------|
| <1985 | 213 | 75 | 19 | 11 | 116 | 34 | 441 | 2 | 224 | 0 | 17 | 22 | 46 | 23 | 9 | 1.914 | 0 | 86 | 31 | 27 | 3.310 | |
| 1985 | 40 | 17 | 1 | 3 | 32 | 8 | 25 | | 27 | | 1 | 4 | 16 | 1 | 1 | 244 | 1 | 15 | 7 | 9 | 452 | |
| 1986 | 35 | 12 | 2 | | 22 | 9 | 36 | | 27 | | 2 | 6 | 11 | 5 | 2 | 190 | | 10 | 7 | 7 | 383 | |
| 1987 | 36 | 17 | 4 | | 37 | 14 | 63 | | 36 | | 8 | 8 | 22 | 4 | 1 | 316 | 1 | 9 | 10 | 12 | 598 | |
| 1988 | 47 | 32 | 2 | 2 | 38 | 19 | 66 | | 48 | | 5 | 5 | 18 | 1 | | 354 | | 8 | 9 | 8 | 662 | |
| 1989 | 51 | 20 | 2 | 2 | 38 | 20 | 67 | | 66 | | 4 | 5 | 9 | 1 | | 362 | | 11 | 10 | 13 | 671 | |
| 1990 | 56 | 26 | 3 | 5 | 40 | 21 | 65 | | 59 | | 4 | 11 | 23 | 4 | 2 | 332 | | 5 | 6 | 18 | 689 | |
| 1991 | 69 | 32 | 6 | 5 | 71 | 34 | 74 | | 70 | | 6 | 22 | 40 | 6 | 2 | 424 | | 7 | 6 | 21 | 915 | |
| 1992 | 70 | 35 | 12 | 8 | 42 | 30 | 68 | | 73 | | 6 | 8 | 33 | 5 | | 344 | | 2 | 11 | 17 | 764 | |
| 1993 | 142 | 31 | 9 | 10 | 61 | 35 | 96 | 1 | 106 | | 9 | 11 | 48 | 6 | 6 | 445 | 1 | 6 | 15 | 25 | 1.054 | |
| 1994 | 157 | 31 | 14 | 16 | 82 | 39 | 118 | 1 | 131 | | 10 | 15 | 49 | 10 | 3 | 463 | 1 | 18 | 24 | 30 | 1.212 | |
| 1995 | 191 | 35 | 13 | 10 | 72 | 43 | 93 | | 130 | | 17 | 18 | 35 | 9 | 3 | 492 | | 9 | 25 | 23 | 1.218 | |
| 1996 | 253 | 30 | 22 | 22 | 114 | 70 | 101 | 1 | 191 | | 8 | 25 | 69 | 11 | 4 | 622 | | 23 | 18 | 41 | 1.625 | |
| 1997 | 233 | 28 | 26 | 15 | 95 | 37 | 86 | 1 | 121 | | 9 | 12 | 43 | 6 | 5 | 545 | 2 | 15 | 34 | 19 | 1.332 | |
| 1998 | 216 | 29 | 22 | 27 | 78 | 41 | 101 | 1 | 140 | | 14 | 11 | 32 | 8 | 4 | 592 | | 12 | 11 | 38 | 1.377 | |
| 1999 | 219 | 28 | 19 | 19 | 72 | 37 | 103 | | 172 | | 7 | 14 | 36 | 6 | 2 | 566 | | 19 | 17 | 28 | 1.384 | |
| 2000 | 260 | 26 | 23 | 11 | 85 | 59 | 92 | | 181 | | 1 | 11 | 44 | 8 | 8 | 600 | | 19 | 14 | 30 | 1.456 | |
| 2001 | 276 | 37 | 23 | 8 | 90 | 52 | 95 | 1 | 193 | | 10 | 15 | 46 | 8 | 5 | 557 | | 23 | 18 | 27 | 1.484 | |
| 2002 | 222 | 14 | 28 | 13 | 55 | 34 | 85 | 1 | 146 | | 14 | 7 | 43 | 7 | 5 | 519 | | 10 | 11 | 37 | 1.251 | |
| 2003 | 273 | 30 | 33 | 12 | 62 | 41 | 105 | | 148 | | 7 | 9 | 20 | 8 | 4 | 597 | | 19 | 14 | 24 | 1.466 | |
| 2004 | 201 | 34 | 30 | 13 | 68 | 36 | 113 | 1 | 161 | | 12 | 6 | 41 | 8 | 2 | 604 | 1 | 12 | 22 | 27 | 1.392 | |
| 2005 | 360 | 51 | 44 | 15 | 164 | 115 | 164 | 1 | 235 | 2 | 10 | 14 | 59 | 19 | 6 | 816 | 1 | 29 | 59 | 53 | 2.217 | |
| 2006 | 267 | 68 | 37 | 14 | 113 | 62 | 147 | 1 | 238 | | 16 | 13 | 48 | 15 | 10 | 700 | 3 | 37 | 29 | 39 | 1.947 | |
| 2007 | 242 | 44 | 37 | 14 | 97 | 72 | 133 | 1 | 205 | | 18 | 14 | 35 | 11 | 6 | 691 | | 22 | 24 | 38 | 1.794 | |
| Total | 4.139 | 764 | 431 | 255 | 1.744 | 962 | 2.537 | 13 | 3.128 | 2 | 215 | 286 | 866 | 190 | 91 | 13.370 | 11 | 426 | 432 | 611 | 30.493 | |

III. EVOLUCIÓN DE LAS ENTIDADES ASOCIATIVAS EN ACTIVO DE ÁMBITO ESTATAL INSCRITAS EN EL REGISTRO NACIONAL DE ASOCIACIONES ANTES DE LA ENTRADA EN VIGOR DE LA LEY ORGÁNICA 1/2002, QUE SE HAN ADAPTADO A LA MISMA CON ARREGLO A SU DISPOSICIÓN TRANSITORIA PRIMERA. POR SECCIONES

| | Sección 1ª | Sección 2ª | Sección 3ª | Total |
|---|------------------|---------------|---------------|---------------|
| 2002 | 170 | 9 | 3 | 182 |
| 2003 | 609 | 37 | 7 | 653 |
| 2004 | 1.435 | 94 | 16 | 1.545 |
| 2005 | 2.607 | 167 | 34 | 2.808 |
| 2006 | 1.103 | 36 | 4 | 1.143 |
| 2007 | 333 | 10 | 1 | 344 |
| Total adaptadas | 6.257 | 353 | 65 | 6.675 |
| Total asociaciones a adaptar (24/12/84:25/05/02) | 20.081 | 610 | 601 | 21.292 |
| Faltan por adaptar | 13.824,00 | 257,00 | 536,00 | 14.617 |

IV. ANÁLISIS DE LAS ENTIDADES ASOCIATIVAS EN ACTIVO, DE ÁMBITO ESTATAL, DESGLOSE POR COMUNIDADES AUTÓNOMAS Y GRANDES GRUPOS DE ACTIVIDAD. DISTRIBUCIÓN PROVINCIAL

COMUNIDAD AUTÓNOMA DE ANDALUCÍA

Cuadro B.4.1.

| Año | Culturales e ideológicas | Deportivas, recreativas y jóvenes | Deficiencias y enfermedades | Económicas y profesionales | Familiares, consumidores y tercera edad | Femeninas | Acción sanitaria, educativa y social | Educativas | Vecinales | Varias | Total |
|--------------|--------------------------|-----------------------------------|-----------------------------|----------------------------|---|-----------|--------------------------------------|------------|-----------|----------|--------------|
| < 1985 | 126 | 19 | 10 | 28 | 2 | 0 | 12 | 11 | 5 | 0 | 213 |
| 1985 | 29 | 5 | | 2 | | | 2 | 2 | | | 40 |
| 1986 | 29 | | 1 | 4 | 1 | | | | | | 35 |
| 1987 | 21 | 3 | 1 | 3 | | | 7 | 1 | | | 36 |
| 1988 | 37 | 1 | | 5 | | | 2 | | 2 | | 47 |
| 1989 | 39 | 2 | | 7 | | 1 | 1 | | 1 | | 51 |
| 1990 | 33 | 3 | 2 | 10 | 2 | 1 | 4 | 1 | | | 56 |
| 1991 | 47 | 9 | 2 | 14 | 1 | 6 | 7 | 3 | | | 89 |
| 1992 | 39 | 9 | | 9 | 1 | 2 | 8 | 1 | 1 | | 70 |
| 1993 | 91 | 11 | 2 | 9 | 6 | 3 | 16 | 3 | 1 | | 142 |
| 1994 | 81 | 21 | 3 | 23 | 3 | | 19 | 4 | 3 | | 157 |
| 1995 | 119 | 22 | 6 | 18 | 1 | 4 | 16 | 2 | 3 | | 191 |
| 1996 | 152 | 28 | 5 | 34 | 3 | 1 | 22 | 6 | 2 | | 253 |
| 1997 | 148 | 30 | 4 | 13 | 1 | 4 | 28 | 4 | 1 | | 233 |
| 1998 | 103 | 33 | 2 | 28 | 6 | 5 | 27 | 8 | 4 | | 216 |
| 1999 | 105 | 26 | 4 | 39 | 4 | 5 | 24 | 9 | 3 | | 219 |
| 2000 | 117 | 26 | 5 | 49 | 2 | 5 | 32 | 9 | 5 | | 250 |
| 2001 | 121 | 37 | 13 | 38 | 6 | 6 | 43 | 8 | 4 | | 276 |
| 2002 | 108 | 35 | 4 | 22 | 8 | 5 | 33 | 6 | 1 | | 222 |
| 2003 | 104 | 24 | 1 | 78 | 9 | 6 | 45 | 3 | 3 | | 273 |
| 2004 | 80 | 33 | 5 | 36 | 6 | 4 | 30 | 3 | 4 | | 201 |
| 2005 | 149 | 61 | 7 | 52 | 11 | 7 | 54 | 11 | 6 | 2 | 360 |
| 2006 | 117 | 37 | 9 | 36 | 5 | 3 | 51 | 3 | 6 | | 267 |
| 2007 | 97 | 41 | 3 | 30 | 8 | 5 | 49 | 3 | 6 | | 242 |
| Total | 2.092 | 516 | 89 | 587 | 86 | 73 | 532 | 101 | 61 | 2 | 4.139 |

COMUNIDAD AUTÓNOMA DE ARAGÓN

Cuadro B.4.2.

| Año | Culturales e ideológicas | Deportivas, recreativas y jóvenes | Deficiencias y enfermedades | Económicas y profesionales | Familiares, consumidores y tercera edad | Femeninas | Acción sanitaria, educativa y social | Educativas | Vecinales | Total |
|--------------|--------------------------|-----------------------------------|-----------------------------|----------------------------|---|-----------|--------------------------------------|------------|-----------|------------|
| < 1985 | 38 | 8 | 4 | 10 | 0 | 1 | 3 | 11 | 0 | 75 |
| 1985 | 14 | | | 2 | | | | 1 | | 17 |
| 1986 | 8 | 1 | 1 | 1 | 1 | | | | | 12 |
| 1987 | 11 | 2 | | 2 | | | 2 | | | 17 |
| 1988 | 24 | 1 | 1 | 5 | | | 1 | | | 32 |
| 1989 | 10 | 4 | 2 | 3 | | | 1 | | | 20 |
| 1990 | 16 | 2 | | 7 | | | | | 1 | 26 |
| 1991 | 23 | 2 | | 5 | | | 2 | | | 32 |
| 1992 | 12 | 4 | | 9 | 1 | | 6 | 2 | 1 | 35 |
| 1993 | 20 | 1 | | 3 | 2 | | 3 | 2 | | 31 |
| 1994 | 17 | 5 | | 3 | 1 | | 4 | 1 | | 31 |
| 1995 | 23 | | 3 | 9 | | | | | | 35 |
| 1996 | 19 | 3 | | 5 | | | | 2 | 1 | 30 |
| 1997 | 17 | 3 | | 4 | 1 | | 2 | | 1 | 28 |
| 1998 | 14 | 2 | | 6 | 1 | 1 | 4 | 1 | | 29 |
| 1999 | 13 | 3 | | 4 | 3 | | 5 | | | 28 |
| 2000 | 8 | 4 | 1 | 12 | | | 2 | 1 | | 28 |
| 2001 | 17 | 3 | 1 | 8 | | | 4 | 1 | 3 | 37 |
| 2002 | 5 | 2 | | 5 | 1 | | 1 | | | 14 |
| 2003 | 13 | 3 | | 8 | | 1 | 1 | 1 | 3 | 30 |
| 2004 | 10 | 5 | 1 | 8 | 3 | 1 | 6 | | | 34 |
| 2005 | 22 | 7 | | 9 | 4 | 2 | 6 | 1 | | 51 |
| 2006 | 29 | 13 | 2 | 8 | 2 | | 13 | | 1 | 68 |
| 2007 | 10 | 11 | 2 | 7 | 1 | 1 | 8 | 2 | 2 | 44 |
| Total | 393 | 89 | 18 | 143 | 21 | 7 | 74 | 26 | 13 | 784 |

COMUNIDAD AUTÓNOMA DE CANARIAS

Cuadro B.4.3.

| Año | Culturales e ideológicas | Deportivas, recreativas y jóvenes | Deficiencias y enfermedades | Económicas y profesionales | Familiares, consumidores y tercera edad | Femeninas | Acción sanitaria, educativa y social | Educativas | Vecinales | Total |
|--------|--------------------------|-----------------------------------|-----------------------------|----------------------------|---|-----------|--------------------------------------|------------|-----------|-------|
| < 1985 | 15 | 2 | 0 | 0 | 0 | 0 | 1 | 1 | 0 | 19 |
| 1985 | 1 | | | | | | | | | 1 |
| 1986 | 1 | | | 1 | | | | | | 2 |
| 1987 | 4 | | | | | | | | | 4 |
| 1988 | 2 | | | | | | | | | 2 |
| 1989 | 1 | 1 | | | | | | | | 2 |
| 1990 | 2 | | | 1 | | | | | | 3 |
| 1991 | 4 | 2 | | | | | | | | 6 |
| 1992 | 10 | 1 | | 1 | | | | | | 12 |
| 1993 | 5 | 2 | | | 1 | | 1 | | | 9 |
| 1994 | 8 | 3 | | | | | 2 | 1 | | 14 |
| 1995 | 10 | | | 1 | | | 2 | | | 13 |
| 1996 | 14 | 4 | 3 | | | | | 1 | | 22 |
| 1997 | 12 | 2 | 1 | 6 | 1 | | 2 | 1 | 1 | 26 |
| 1998 | 12 | 3 | 1 | 2 | 1 | | 2 | 1 | 1 | 22 |
| 1999 | 7 | 2 | 1 | 5 | | | 3 | | 1 | 19 |
| 2000 | 11 | 1 | 1 | 2 | 1 | | 5 | | 2 | 23 |
| 2001 | 5 | 2 | 2 | 9 | | | 5 | | | 23 |
| 2002 | 9 | 6 | 1 | 3 | 2 | | 6 | | 1 | 28 |
| 2003 | 15 | 6 | 1 | 4 | | 1 | 4 | | 2 | 33 |
| 2004 | 14 | 3 | | 6 | | | 5 | 1 | 1 | 30 |
| 2005 | 24 | 6 | 1 | 1 | 1 | 2 | 8 | 1 | | 44 |
| 2006 | 16 | 3 | 1 | 5 | 4 | | 8 | | | 37 |
| 2007 | 13 | 9 | 1 | 3 | 1 | | 8 | | 2 | 37 |
| Total | 215 | 58 | 14 | 50 | 12 | 3 | 62 | 6 | 11 | 431 |

COMUNIDAD AUTÓNOMA DE CANTABRIA

Cuadro B.4.4.

| Año | Culturales e ideológicas | Deportivas, recreativas y jóvenes | Deficiencias y enfermedades | Económicas y profesionales | Familiares, consumidores y tercera edad | Femeninas | Acción sanitaria, educativa y social | Educativas | Vecinales | Total |
|--------------|--------------------------|-----------------------------------|-----------------------------|----------------------------|---|-----------|--------------------------------------|------------|-----------|------------|
| < 1985 | 7 | 1 | 0 | 1 | 0 | 0 | 0 | 2 | 0 | 11 |
| 1985 | 2 | | | | | | 1 | | | 3 |
| 1988 | 2 | | | | | | | | | 2 |
| 1989 | 2 | | | | | | | | | 2 |
| 1990 | 3 | | | 1 | 1 | | | | | 5 |
| 1991 | 2 | | | 2 | | 1 | | | | 5 |
| 1992 | 6 | | | 2 | | | | | | 8 |
| 1993 | 6 | 1 | | 1 | | | 2 | | | 10 |
| 1994 | 7 | 3 | 1 | 2 | | | 3 | | | 16 |
| 1995 | 8 | | | | | | 2 | | | 10 |
| 1996 | 16 | 2 | | 2 | | | 1 | | 1 | 22 |
| 1997 | 6 | 1 | 1 | 2 | | | 5 | | | 15 |
| 1998 | 13 | 3 | | 5 | 2 | 1 | 1 | | 2 | 27 |
| 1999 | 11 | 1 | | 4 | | | 2 | 1 | | 19 |
| 2000 | 5 | 2 | | 2 | | | 1 | 1 | | 11 |
| 2001 | 3 | | 1 | 2 | | | 1 | | 1 | 8 |
| 2002 | 2 | 2 | 1 | 2 | 1 | 1 | 3 | 1 | | 13 |
| 2003 | 4 | 2 | 1 | 3 | | | 2 | | | 12 |
| 2004 | 5 | 4 | | 3 | | | 1 | | | 13 |
| 2005 | 9 | 1 | 1 | 3 | 1 | | | | | 15 |
| 2006 | 9 | 2 | 1 | 1 | | 1 | | | | 14 |
| 2007 | 5 | 5 | 1 | 1 | | | 2 | | | 14 |
| Total | 133 | 30 | 8 | 39 | 5 | 4 | 27 | 5 | 4 | 255 |

COMUNIDAD AUTÓNOMA DE CASTILLA Y LEÓN

Cuadro B.4.5.

| Año | Culturales e ideológicas | Deportivas, recreativas y jóvenes | Deficiencias y enfermedades | Económicas y profesionales | Familiares, consumidores y tercera edad | Femeninas | Acción sanitaria, educativa y social | Educativas | Vecinales | Total |
|--------------|--------------------------|-----------------------------------|-----------------------------|----------------------------|---|-----------|--------------------------------------|------------|-----------|--------------|
| < 1985 | 67 | 7 | 2 | 14 | 4 | 2 | 5 | 14 | 1 | 116 |
| 1985 | 31 | | | 1 | | | | | | 32 |
| 1986 | 16 | 1 | | | 1 | | 4 | | | 22 |
| 1987 | 27 | 1 | 1 | 1 | 1 | 1 | 3 | 2 | | 37 |
| 1988 | 29 | 2 | | 2 | 1 | | 3 | | 1 | 38 |
| 1989 | 25 | 4 | 1 | 3 | | | 4 | | 1 | 38 |
| 1990 | 28 | 2 | | 3 | 3 | | 3 | 1 | | 40 |
| 1991 | 43 | 11 | | 8 | | 2 | 3 | 3 | 1 | 71 |
| 1992 | 27 | 3 | | 2 | 2 | | 2 | 3 | 3 | 42 |
| 1993 | 34 | 5 | 1 | 6 | | 1 | 1 | 2 | 1 | 51 |
| 1994 | 49 | 8 | 2 | 6 | 2 | | 7 | 2 | 6 | 82 |
| 1995 | 43 | 7 | | 10 | 2 | | 9 | 1 | | 72 |
| 1996 | 75 | 13 | 1 | 11 | 1 | 1 | 6 | 5 | 1 | 114 |
| 1997 | 53 | 17 | | 11 | 2 | | 7 | 2 | 3 | 95 |
| 1998 | 42 | 5 | 5 | 11 | 1 | | 8 | 3 | 3 | 78 |
| 1999 | 39 | 8 | | 10 | 1 | 2 | 10 | 1 | 1 | 72 |
| 2000 | 53 | 11 | 2 | 11 | 2 | | 12 | 2 | 2 | 95 |
| 2001 | 43 | 24 | 2 | 7 | 1 | | 7 | 3 | 3 | 90 |
| 2002 | 25 | 11 | 1 | 9 | 1 | 2 | 3 | | 3 | 55 |
| 2003 | 25 | 12 | | 11 | | | 8 | 3 | 3 | 62 |
| 2004 | 31 | 5 | 2 | 11 | 4 | 5 | 7 | | 3 | 68 |
| 2005 | 86 | 25 | 3 | 12 | 6 | 3 | 19 | 5 | 5 | 164 |
| 2006 | 54 | 18 | 4 | 11 | 3 | | 19 | | 4 | 113 |
| 2007 | 55 | 8 | | 13 | 1 | 2 | 14 | 2 | 2 | 97 |
| Total | 1.000 | 208 | 27 | 184 | 39 | 21 | 164 | 54 | 47 | 1.744 |

COMUNIDAD AUTÓNOMA DE CASTILLA LA MANCHA

Cuadro B.4.6.

| Año | Culturales e ideológicas | Deportivas, recreativas y jóvenes | Deficiencias y enfermedades | Económicas y profesionales | Familiares, consumidores y tercera edad | Femeninas | Acción sanitaria, educativa y social | Educativas | Vecinales | Total |
|--------------|--------------------------|-----------------------------------|-----------------------------|----------------------------|---|-----------|--------------------------------------|------------|-----------|------------|
| < 1985 | 28 | 3 | 1 | 1 | 0 | 1 | 0 | 0 | 0 | 34 |
| 1985 | 7 | | | | 1 | | | | | 8 |
| 1986 | 8 | | | | | | 1 | | | 9 |
| 1987 | 10 | 1 | 1 | 1 | | 1 | | | | 14 |
| 1988 | 13 | 3 | | | | 2 | 1 | | | 19 |
| 1989 | 13 | 4 | 1 | 1 | | | 1 | | | 20 |
| 1990 | 13 | 5 | | 3 | | | | | | 21 |
| 1991 | 29 | 2 | | 3 | | | | | | 34 |
| 1992 | 25 | 2 | | | 1 | | 2 | | | 30 |
| 1993 | 22 | 6 | 2 | 4 | | 1 | | | | 35 |
| 1994 | 20 | 8 | | 3 | | 1 | 5 | 1 | 1 | 39 |
| 1995 | 24 | 4 | 2 | 5 | | 1 | 5 | 1 | 1 | 43 |
| 1996 | 44 | 11 | 3 | 3 | 3 | | 3 | 1 | 2 | 70 |
| 1997 | 23 | 2 | 1 | | 1 | | 8 | 2 | | 37 |
| 1998 | 24 | 7 | 1 | 4 | | | 3 | 1 | 1 | 41 |
| 1999 | 22 | 4 | | 2 | 3 | | 4 | | 2 | 37 |
| 2000 | 20 | 18 | | 14 | 2 | 2 | 1 | 2 | | 59 |
| 2001 | 30 | 5 | | 9 | | 2 | 4 | 1 | 1 | 52 |
| 2002 | 22 | 7 | 1 | 1 | | | 2 | 1 | | 34 |
| 2003 | 16 | 7 | | 6 | 2 | 1 | 6 | 1 | 2 | 41 |
| 2004 | 20 | 5 | | 2 | 1 | 1 | 6 | | 1 | 36 |
| 2005 | 55 | 17 | 3 | 10 | 3 | 5 | 19 | | 3 | 115 |
| 2006 | 25 | 12 | | 13 | 2 | 1 | 8 | | 1 | 62 |
| 2007 | 30 | 10 | 1 | 9 | | 3 | 13 | 1 | 5 | 72 |
| Total | 543 | 143 | 17 | 94 | 19 | 22 | 92 | 12 | 20 | 962 |

COMUNIDAD AUTÓNOMA DE CATALUÑA

Cuadro B.4.7.

| Año | Culturales e ideológicas | Deportivas, recreativas y jóvenes | Deficiencias y enfermedades | Económicas y profesionales | Familiares, consumidores y tercera edad | Femeninas | Acción sanitaria, educativa y social | Educativas | Vecinales | Total |
|--------------|--------------------------|-----------------------------------|-----------------------------|----------------------------|---|-----------|--------------------------------------|------------|-----------|--------------|
| < 1985 | 239 | 30 | 22 | 108 | 9 | 1 | 26 | 3 | 3 | 441 |
| 1985 | 14 | 2 | 2 | 4 | | | 3 | | | 25 |
| 1986 | 16 | 3 | 1 | 7 | | | 7 | 1 | 1 | 36 |
| 1987 | 39 | 1 | | 14 | 2 | 1 | 6 | | | 63 |
| 1988 | 32 | 3 | 3 | 17 | | 1 | 7 | 1 | 2 | 66 |
| 1989 | 27 | 10 | 2 | 17 | 1 | 2 | 7 | 1 | | 67 |
| 1990 | 30 | 5 | 1 | 18 | 5 | 1 | 5 | | | 65 |
| 1991 | 42 | 5 | 1 | 16 | 3 | 1 | 4 | | 2 | 74 |
| 1992 | 32 | 7 | | 21 | | 2 | 6 | | | 68 |
| 1993 | 56 | 6 | 1 | 20 | 1 | 2 | 8 | | 2 | 96 |
| 1994 | 62 | 9 | 1 | 28 | 5 | 3 | 8 | 1 | 1 | 118 |
| 1995 | 47 | 7 | 4 | 17 | 5 | 3 | 8 | | 2 | 93 |
| 1996 | 45 | 8 | 1 | 19 | | 3 | 23 | 2 | | 101 |
| 1997 | 44 | 7 | 3 | 19 | 5 | | 8 | | | 86 |
| 1998 | 40 | 11 | 1 | 27 | 1 | 3 | 16 | 1 | 1 | 101 |
| 1999 | 43 | 10 | 2 | 35 | 2 | | 11 | | | 103 |
| 2000 | 32 | 7 | 3 | 30 | 3 | 1 | 15 | 1 | | 92 |
| 2001 | 27 | 10 | 5 | 34 | 1 | 3 | 15 | | | 95 |
| 2002 | 24 | 8 | 4 | 29 | 5 | | 14 | | 1 | 85 |
| 2003 | 38 | 14 | 3 | 29 | 4 | 2 | 15 | | | 105 |
| 2004 | 37 | 6 | 6 | 34 | 2 | | 26 | 1 | 1 | 113 |
| 2005 | 48 | 26 | 7 | 41 | 6 | 2 | 34 | | | 164 |
| 2006 | 45 | 26 | 7 | 24 | 1 | 2 | 40 | | 1 | 147 |
| 2007 | 40 | 15 | 6 | 42 | | 2 | 28 | | | 133 |
| Total | 1.100 | 236 | 86 | 650 | 61 | 35 | 340 | 12 | 17 | 2.537 |

CIUDAD AUTÓNOMA DE CEUTA

Cuadro B.4.8.

| Año | Culturales e ideológicas | Deportivas, recreativas y jóvenes | Deficiencias y enfermedades | Acción sanitaria, educativa y social | Total |
|--------------|--------------------------|-----------------------------------|-----------------------------|--------------------------------------|-----------|
| < 1985 | 0 | 1 | 1 | 0 | 2 |
| 1993 | | | | 1 | 1 |
| 1994 | 1 | | | | 1 |
| 1996 | | 1 | | | 1 |
| 1997 | 1 | | | | 1 |
| 1998 | | | | 1 | 1 |
| 2001 | | | | 1 | 1 |
| 2002 | | | | 1 | 1 |
| 2004 | | | | 1 | 1 |
| 2005 | | | | 1 | 1 |
| 2006 | 1 | | | | 1 |
| 2007 | 1 | | | | 1 |
| Total | 4 | 2 | 1 | 6 | 13 |

COMUNIDAD AUTÓNOMA VALENCIANA

Cuadro B.4.9.

| Año | Culturales e ideológicas | Deportivas, recreativas y jóvenes | Deficiencias y enfermedades | Económicas y profesionales | Familiares, consumidores y tercera edad | Femeninas | Acción sanitaria, educativa y social | Educativas | Vecinales | Varias | Total |
|--------------|--------------------------|-----------------------------------|-----------------------------|----------------------------|---|-----------|--------------------------------------|------------|-----------|----------|--------------|
| < 1985 | 165 | 13 | 7 | 19 | 6 | 1 | 5 | 5 | 3 | 0 | 224 |
| 1985 | 20 | 2 | | 3 | 1 | | | 1 | | | 27 |
| 1986 | 17 | 3 | 3 | 2 | 2 | | | | | | 27 |
| 1987 | 26 | 2 | | 5 | | | 1 | 1 | 1 | | 36 |
| 1988 | 31 | 2 | 4 | 7 | | | 2 | 2 | | | 48 |
| 1989 | 43 | 7 | | 7 | 1 | 1 | 7 | | | | 66 |
| 1990 | 37 | 7 | | 9 | | | | 5 | 1 | | 59 |
| 1991 | 50 | 6 | 1 | 4 | 2 | 1 | 5 | 1 | | | 70 |
| 1992 | 46 | 14 | | 4 | | | 8 | 1 | | | 73 |
| 1993 | 56 | 18 | | 15 | 2 | 3 | 9 | 3 | | | 106 |
| 1994 | 80 | 18 | 1 | 21 | 1 | | 9 | 1 | | | 131 |
| 1995 | 74 | 17 | 3 | 15 | 5 | 1 | 13 | | 2 | | 130 |
| 1996 | 110 | 30 | 1 | 20 | 6 | 1 | 19 | 4 | | | 191 |
| 1997 | 68 | 18 | 3 | 9 | 3 | | 16 | 2 | 2 | | 121 |
| 1998 | 75 | 22 | 2 | 18 | 1 | 2 | 14 | 5 | 1 | | 140 |
| 1999 | 80 | 27 | 4 | 28 | 4 | 2 | 24 | 3 | | | 172 |
| 2000 | 83 | 37 | 7 | 23 | 5 | 1 | 19 | 3 | 3 | | 181 |
| 2001 | 95 | 34 | 3 | 21 | 9 | 2 | 24 | 2 | 3 | | 193 |
| 2002 | 69 | 23 | 6 | 18 | 5 | 1 | 21 | 1 | 2 | | 146 |
| 2003 | 66 | 28 | 3 | 22 | 4 | 1 | 16 | 4 | 4 | | 148 |
| 2004 | 72 | 28 | 2 | 26 | 5 | 2 | 26 | | | | 161 |
| 2005 | 106 | 43 | 5 | 18 | 6 | 5 | 46 | 4 | 2 | | 235 |
| 2006 | 97 | 30 | 9 | 20 | 9 | 7 | 55 | 4 | 6 | 1 | 238 |
| 2007 | 76 | 28 | 7 | 23 | 4 | 6 | 56 | 5 | 5 | | 205 |
| Total | 1.642 | 457 | 71 | 357 | 81 | 37 | 395 | 52 | 35 | 1 | 3.128 |

COMUNIDAD AUTÓNOMA DE EXTREMADURA

Cuadro B.4.10.

| Año | Culturales e ideológicas | Deportivas, recreativas y jóvenes | Deficiencias y enfermedades | Económicas y profesionales | Familiares, consumidores y tercera edad | Femeninas | Acción sanitaria, educativa y social | Educativas | Vecinales | Total |
|--------------|--------------------------|-----------------------------------|-----------------------------|----------------------------|---|-----------|--------------------------------------|------------|-----------|------------|
| < 1985 | 12 | 1 | 0 | 0 | 0 | 0 | 1 | 3 | 0 | 17 |
| 1985 | | | 1 | | | | | | | 1 |
| 1986 | 1 | | | 1 | | | | | | 2 |
| 1987 | 7 | | | 1 | | | | | | 8 |
| 1988 | 4 | | | 1 | | | | | | 5 |
| 1989 | 2 | 1 | | | | | 1 | | | 4 |
| 1990 | 4 | | | | | | | | | 4 |
| 1991 | 1 | 1 | | 3 | | | 1 | | | 6 |
| 1992 | 4 | | | 2 | | | | | | 6 |
| 1993 | 6 | 1 | | | 1 | 1 | | | | 9 |
| 1994 | 4 | | | 2 | 1 | | 2 | 1 | | 10 |
| 1995 | 8 | | 2 | 3 | | 1 | 2 | | 1 | 17 |
| 1996 | 3 | 1 | | 3 | | | 1 | | | 8 |
| 1997 | 5 | 1 | | 1 | 1 | 1 | | | | 9 |
| 1998 | 7 | 2 | | 5 | | | | | | 14 |
| 1999 | 2 | | | 3 | 1 | | | | 1 | 7 |
| 2000 | | | | 1 | | | | | | 1 |
| 2001 | 2 | 1 | | 3 | | 1 | 3 | | | 10 |
| 2002 | 6 | 3 | | 1 | | | 4 | | | 14 |
| 2003 | 2 | 2 | | 2 | | | 1 | | | 7 |
| 2004 | 3 | 2 | | 3 | 1 | | 2 | | 1 | 12 |
| 2005 | 2 | 2 | | 1 | 1 | | 3 | | 1 | 10 |
| 2006 | 4 | 4 | 1 | 4 | | | 1 | | 2 | 16 |
| 2007 | 9 | 3 | | 5 | | | 1 | | | 18 |
| Total | 98 | 25 | 4 | 45 | 6 | 4 | 23 | 4 | 6 | 215 |

COMUNIDAD AUTÓNOMA DE NAVARRA

Cuadro B.4.11.

| Año | Culturales e ideológicas | Deportivas, recreativas y jóvenes | Deficiencias y enfermedades | Económicas y profesionales | Familiares, consumidores y tercera edad | Femeninas | Acción sanitaria, educativa y social | Educativas | Vecinales | Total |
|--------------|--------------------------|-----------------------------------|-----------------------------|----------------------------|---|-----------|--------------------------------------|------------|-----------|------------|
| < 1985 | 10 | 1 | 0 | 1 | 1 | 0 | 3 | 2 | 0 | 18 |
| 1985 | 1 | | | 2 | 1 | | | | | 4 |
| 1986 | 5 | | | | 1 | | | | | 6 |
| 1987 | 7 | | | 1 | | | | | | 8 |
| 1988 | 2 | | | 2 | | | 1 | | | 5 |
| 1989 | 4 | | | 1 | | | | | | 5 |
| 1990 | 10 | | 1 | | | | | | | 11 |
| 1991 | 15 | 3 | | 3 | | | 1 | | | 22 |
| 1992 | 7 | | | | | | 1 | | | 8 |
| 1993 | 7 | | | 2 | | | | 2 | | 11 |
| 1994 | 11 | | 1 | 1 | 1 | | | | 1 | 15 |
| 1995 | 13 | | | 3 | 2 | | | | | 18 |
| 1996 | 20 | 1 | | 2 | | | 2 | | | 25 |
| 1997 | 7 | 1 | | 1 | | 1 | 1 | 1 | | 12 |
| 1998 | 6 | 1 | | 1 | 1 | | 2 | | | 11 |
| 1999 | 6 | 1 | 1 | 4 | | | 2 | | | 14 |
| 2000 | 4 | 2 | | 4 | | | 1 | | | 11 |
| 2001 | 6 | 3 | | 2 | | | 3 | | 1 | 15 |
| 2002 | 4 | | | 1 | | | 2 | | | 7 |
| 2003 | 4 | 1 | | 2 | | 1 | 1 | | | 9 |
| 2004 | | | | 2 | 1 | | 2 | | 1 | 6 |
| 2005 | 9 | 1 | | 2 | 1 | | 1 | | | 14 |
| 2006 | 4 | 3 | | 4 | | 1 | 1 | | | 13 |
| 2007 | 7 | 2 | | | 1 | | 4 | | | 14 |
| Total | 171 | 21 | 3 | 41 | 10 | 3 | 28 | 6 | 3 | 286 |

COMUNIDAD AUTÓNOMA DE GALICIA

Cuadro B.4.12.

| Año | Culturales e ideológicas | Deportivas, recreativas y jóvenes | Deficiencias y enfermedades | Económicas y profesionales | Familiares, consumidores y tercera edad | Femeninas | Acción sanitaria, educativa y social | Educativas | Vecinales | Total |
|--------------|--------------------------|-----------------------------------|-----------------------------|----------------------------|---|-----------|--------------------------------------|------------|-----------|------------|
| < 1985 | 27 | 3 | 2 | 4 | 1 | 0 | 1 | 2 | 1 | 41 |
| 1985 | 10 | 1 | | 1 | | 1 | 2 | 1 | | 16 |
| 1986 | 8 | 1 | | 2 | | | | | | 11 |
| 1987 | 14 | 2 | 2 | 2 | | | 1 | 1 | | 22 |
| 1988 | 17 | | | | | | 1 | | | 18 |
| 1989 | 7 | | | | | | 1 | | 1 | 9 |
| 1990 | 15 | 5 | | 2 | | | 1 | | | 23 |
| 1991 | 18 | 6 | 2 | 6 | 2 | 1 | 3 | 1 | 1 | 40 |
| 1992 | 21 | 5 | 1 | 1 | 1 | | 1 | 2 | 1 | 33 |
| 1993 | 26 | 11 | | 4 | | | 4 | | 3 | 48 |
| 1994 | 34 | 7 | 1 | 1 | 1 | | 3 | 1 | 1 | 49 |
| 1995 | 22 | 5 | 1 | 3 | 1 | | 1 | 1 | 1 | 35 |
| 1996 | 37 | 10 | | 10 | | 1 | 8 | 3 | | 69 |
| 1997 | 28 | 2 | | 5 | 1 | 1 | 3 | 2 | 1 | 43 |
| 1998 | 16 | 2 | | 8 | | | 5 | 1 | | 32 |
| 1999 | 16 | 3 | 2 | 11 | 1 | | 2 | 1 | | 36 |
| 2000 | 22 | 6 | | 7 | 3 | | 5 | 1 | | 44 |
| 2001 | 21 | 7 | | 11 | 1 | | 3 | | 3 | 46 |
| 2002 | 25 | 3 | | 4 | 2 | | 9 | | | 43 |
| 2003 | 10 | 2 | 2 | 3 | | | 3 | | | 20 |
| 2004 | 8 | 6 | 1 | 16 | 1 | | 6 | 1 | 2 | 41 |
| 2005 | 25 | 4 | 2 | 15 | 2 | 2 | 7 | 1 | 1 | 59 |
| 2006 | 19 | 8 | 1 | 12 | 1 | | 7 | | | 48 |
| 2007 | 14 | 1 | | 10 | 1 | 1 | 6 | 1 | 1 | 35 |
| Total | 464 | 101 | 17 | 138 | 19 | 7 | 83 | 20 | 17 | 866 |

COMUNIDAD AUTÓNOMA DE LAS ISLAS BALEARES

Cuadro B.4.13.

| Año | Culturales e ideológicas | Deportivas, recreativas y jóvenes | Deficiencias y enfermedades | Económicas y profesionales | Femeninas | Acción sanitaria, educativa y social | Vecinales | Total |
|--------------|--------------------------|-----------------------------------|-----------------------------|----------------------------|-----------|--------------------------------------|-----------|------------|
| < 1985 | 14 | 4 | 0 | 4 | 0 | 1 | 0 | 23 |
| 1985 | | 1 | | | | | | 1 |
| 1986 | 5 | | | | | | | 5 |
| 1987 | 2 | 1 | | | | 1 | | 4 |
| 1988 | 1 | | | | | | | 1 |
| 1989 | | 1 | | | | | | 1 |
| 1990 | 2 | | | | | 2 | | 4 |
| 1991 | 5 | | 1 | | | | | 6 |
| 1992 | 2 | 1 | | | | 1 | 1 | 5 |
| 1993 | 4 | | 1 | 1 | | | | 6 |
| 1994 | 6 | 1 | | 2 | | 1 | | 10 |
| 1995 | 5 | 1 | | 3 | | | | 9 |
| 1996 | 5 | | | 1 | | 5 | | 11 |
| 1997 | 4 | | | 1 | | 1 | | 6 |
| 1998 | 3 | | | 3 | | 2 | | 8 |
| 1999 | 2 | | 1 | 1 | | 2 | | 6 |
| 2000 | 3 | 3 | | 2 | | | | 8 |
| 2001 | 3 | 1 | | 1 | 1 | 2 | | 8 |
| 2002 | 3 | 3 | | | | 1 | | 7 |
| 2003 | 1 | 3 | | 2 | | 2 | | 8 |
| 2004 | 3 | 1 | | 2 | | 2 | | 8 |
| 2005 | 8 | | 2 | 4 | | 5 | | 19 |
| 2006 | 6 | 2 | | 2 | | 5 | | 15 |
| 2007 | 4 | | 1 | 3 | | 3 | | 11 |
| Total | 91 | 23 | 6 | 32 | 1 | 36 | 1 | 190 |

COMUNIDAD AUTÓNOMA DE LA RIOJA

Cuadro B.4.14.

| Año | Culturales e ideológicas | Deportivas, recreativas y jóvenes | Deficiencias y enfermedades | Económicas y profesionales | Femeninas | Acción sanitaria, educativa y social | Vecinales | Total |
|--------------|--------------------------|-----------------------------------|-----------------------------|----------------------------|-----------|--------------------------------------|-----------|-----------|
| < 1985 | 6 | 1 | 0 | 1 | 0 | 1 | 0 | 9 |
| 1985 | 1 | | | | | | | 1 |
| 1986 | 1 | | 1 | | | | | 2 |
| 1987 | 1 | | | | | | | 1 |
| 1990 | 2 | | | | | | | 2 |
| 1991 | 1 | | 1 | | | | | 2 |
| 1993 | 3 | | | 1 | | 2 | | 6 |
| 1994 | 2 | 1 | | | | | | 3 |
| 1995 | 2 | 1 | | | | | | 3 |
| 1996 | 2 | 1 | | | | 1 | | 4 |
| 1997 | 2 | 1 | | 2 | | | | 5 |
| 1998 | 1 | | | | | 3 | | 4 |
| 1999 | 2 | | | | | | | 2 |
| 2000 | 2 | | 1 | 5 | | | 1 | 9 |
| 2001 | 1 | | | 3 | | 1 | | 5 |
| 2002 | 4 | | | 1 | | | | 5 |
| 2003 | 1 | 1 | | 2 | | | | 4 |
| 2004 | 1 | | | 1 | | | | 2 |
| 2005 | 1 | 3 | | 2 | | | | 6 |
| 2006 | 1 | 1 | 1 | 4 | | 3 | | 10 |
| 2007 | 3 | 1 | | 1 | 1 | | | 6 |
| Total | 40 | 11 | 4 | 23 | 1 | 11 | 1 | 91 |

COMUNIDAD AUTÓNOMA DE MADRID

Cuadro B.4.15.

| Año | Culturales e ideológicas | Deportivas, recreativas y jóvenes | Deficiencias y enfermedades | Económicas y profesionales | Familiares, consumidores y tercera edad | Femeninas | Acción sanitaria, educativa y social | Educativas | Vecinales | Total |
|--------------|--------------------------|-----------------------------------|-----------------------------|----------------------------|---|------------|--------------------------------------|------------|------------|---------------|
| < 1985 | 953 | 163 | 57 | 480 | 63 | 22 | 93 | 72 | 11 | 1.914 |
| 1985 | 143 | 16 | 8 | 38 | 10 | 2 | 17 | 8 | 2 | 244 |
| 1986 | 122 | 9 | 5 | 31 | 3 | 2 | 14 | 4 | | 190 |
| 1987 | 175 | 19 | 11 | 70 | 9 | 4 | 18 | 10 | | 316 |
| 1988 | 200 | 23 | 5 | 71 | 13 | 2 | 21 | 16 | 3 | 354 |
| 1989 | 189 | 31 | 10 | 60 | 17 | 6 | 32 | 5 | 2 | 352 |
| 1990 | 173 | 35 | 13 | 67 | 8 | 10 | 16 | 8 | 2 | 332 |
| 1991 | 238 | 33 | 12 | 82 | 10 | 6 | 30 | 11 | 2 | 424 |
| 1992 | 189 | 25 | 5 | 63 | 16 | 4 | 26 | 11 | 5 | 344 |
| 1993 | 249 | 33 | 10 | 75 | 22 | 8 | 32 | 11 | 6 | 446 |
| 1994 | 249 | 48 | 14 | 70 | 24 | 4 | 40 | 10 | 4 | 463 |
| 1995 | 265 | 44 | 21 | 67 | 15 | 14 | 42 | 18 | 6 | 492 |
| 1996 | 349 | 37 | 14 | 94 | 22 | 12 | 74 | 15 | 5 | 622 |
| 1997 | 273 | 39 | 9 | 81 | 23 | 4 | 91 | 18 | 7 | 545 |
| 1998 | 232 | 55 | 7 | 141 | 29 | 8 | 106 | 12 | 2 | 592 |
| 1999 | 226 | 37 | 16 | 152 | 19 | 7 | 105 | 17 | 7 | 586 |
| 2000 | 220 | 55 | 16 | 140 | 26 | 11 | 99 | 10 | 3 | 580 |
| 2001 | 175 | 32 | 16 | 169 | 30 | 8 | 106 | 15 | 6 | 557 |
| 2002 | 166 | 60 | 17 | 129 | 32 | 14 | 90 | 6 | 5 | 519 |
| 2003 | 228 | 51 | 28 | 138 | 22 | 6 | 109 | 10 | 5 | 597 |
| 2004 | 233 | 57 | 20 | 143 | 21 | 9 | 103 | 13 | 5 | 604 |
| 2005 | 293 | 79 | 28 | 182 | 39 | 10 | 155 | 24 | 6 | 816 |
| 2006 | 296 | 79 | 18 | 148 | 39 | 11 | 173 | 14 | 12 | 790 |
| 2007 | 258 | 73 | 9 | 114 | 25 | 19 | 178 | 11 | 4 | 691 |
| Total | 6.094 | 1.133 | 369 | 2.805 | 537 | 203 | 1.770 | 349 | 110 | 13.370 |

CIUDAD AUTÓNOMA DE MELILLA

Cuadro B.4.16.

| Año | Culturales e ideológicas | Deportivas, recreativas y jóvenes | Económicas y profesionales | Acción sanitaria, educativa y social | Total |
|--------------|--------------------------|-----------------------------------|----------------------------|--------------------------------------|-----------|
| 1985 | 1 | | | | 1 |
| 1987 | 1 | | | | 1 |
| 1993 | 1 | | | | 1 |
| 1994 | 1 | | | | 1 |
| 1997 | | 1 | 1 | | 2 |
| 2004 | 1 | | | | 1 |
| 2005 | | | | 1 | 1 |
| 2006 | 1 | | | 2 | 3 |
| Total | 6 | 1 | 1 | 3 | 11 |

COMUNIDAD AUTÓNOMA DEL PAÍS VASCO

Cuadro B.4.17.

| Año | Culturales e ideológicas | Deportivas, recreativas y juveniles | Deficiencias y enfermedades | Económicas y profesionales | Familiares, consumidores y tercera edad | Femeninas | Acción sanitaria, educativa y social | Educativas | Vecinales | Total |
|--------------|--------------------------|-------------------------------------|-----------------------------|----------------------------|---|-----------|--------------------------------------|------------|-----------|------------|
| < 1985 | 57 | 9 | 1 | 9 | 2 | 0 | 5 | 1 | 2 | 86 |
| 1985 | 7 | 2 | | 2 | | 1 | 2 | 1 | | 15 |
| 1986 | 9 | | | 1 | | | | | | 10 |
| 1987 | 7 | | | 1 | | | 1 | | | 9 |
| 1988 | 5 | | | 1 | | | 2 | | | 8 |
| 1989 | 5 | | | 4 | 1 | | 1 | | | 11 |
| 1990 | | 2 | | 2 | | | 1 | | | 5 |
| 1991 | 4 | | 1 | 2 | | | | | | 7 |
| 1992 | 2 | | | | | | | | | 2 |
| 1993 | 2 | | | 1 | | | 3 | | | 6 |
| 1994 | 8 | 5 | | 4 | 1 | | | | | 18 |
| 1995 | 5 | 1 | | 1 | | | 2 | | | 9 |
| 1996 | 10 | 3 | 1 | 5 | 1 | | 3 | | | 23 |
| 1997 | 9 | 2 | 1 | 2 | | | 1 | | | 15 |
| 1998 | 3 | | 1 | 6 | 1 | | 1 | | | 12 |
| 1999 | 5 | 3 | | 10 | | | 1 | | | 19 |
| 2000 | 3 | 3 | | 11 | | | 2 | | | 19 |
| 2001 | 9 | 3 | 1 | 5 | 1 | | 4 | | | 23 |
| 2002 | 4 | | 2 | 4 | | | | | | 10 |
| 2003 | 9 | 2 | | 1 | 1 | | 6 | | | 19 |
| 2004 | 2 | 3 | | 4 | 1 | | 2 | | | 12 |
| 2005 | 9 | 3 | 1 | 10 | 3 | 1 | 2 | | | 29 |
| 2006 | 12 | 5 | 2 | 9 | 3 | 1 | 5 | | | 37 |
| 2007 | 7 | 2 | | 7 | | 1 | 3 | | 2 | 22 |
| Total | 193 | 48 | 11 | 102 | 15 | 4 | 47 | 2 | 4 | 426 |

COMUNIDAD AUTÓNOMA DEL PRINCIPADO DE ASTURIAS

Cuadro B.4.18.

| Año | Culturales e ideológicas | Deportivas, recreativas y jóvenes | Deficiencias y enfermedades | Económicas y profesionales | Familiares, consumidores y tercera edad | Femeninas | Acción sanitaria, educativa y social | Educativas | Vecinales | Total |
|--------------|--------------------------|-----------------------------------|-----------------------------|----------------------------|---|-----------|--------------------------------------|------------|-----------|------------|
| < 1985 | 18 | 2 | 1 | 2 | 1 | 0 | 4 | 3 | 0 | 31 |
| 1985 | 5 | | 1 | 1 | | | | | | 7 |
| 1986 | 4 | | | 1 | | | 1 | 1 | | 7 |
| 1987 | 6 | | | 2 | | | 2 | | | 10 |
| 1988 | 7 | 1 | | 1 | | | | | | 9 |
| 1989 | 6 | 2 | | 1 | | | 1 | | | 10 |
| 1990 | 2 | | | 4 | | | | | | 6 |
| 1991 | 3 | 1 | | 2 | | | | | | 6 |
| 1992 | 5 | 2 | | 2 | | | 1 | 1 | | 11 |
| 1993 | 8 | 1 | 1 | 2 | | | 1 | 1 | 1 | 15 |
| 1994 | 19 | 2 | | 2 | 1 | | | | | 24 |
| 1995 | 15 | 4 | | 4 | 1 | | | | 1 | 25 |
| 1996 | 10 | 3 | | | 1 | | 2 | 1 | 1 | 18 |
| 1997 | 19 | 5 | | 5 | 2 | | 1 | | 2 | 34 |
| 1998 | 8 | 1 | | 1 | | | 1 | | | 11 |
| 1999 | 6 | 1 | 1 | 5 | 4 | | | | | 17 |
| 2000 | 10 | | | 3 | | | 1 | | | 14 |
| 2001 | 4 | | 3 | 8 | | | 2 | 1 | | 18 |
| 2002 | 4 | 2 | | 3 | 1 | | | | 1 | 11 |
| 2003 | 3 | 2 | 3 | 2 | | 1 | 3 | | | 14 |
| 2004 | 5 | 4 | 1 | 8 | 1 | | 1 | | 2 | 22 |
| 2005 | 26 | 9 | 1 | 13 | 2 | | 6 | 2 | | 59 |
| 2006 | 12 | 6 | | 2 | 2 | 1 | 4 | | 2 | 29 |
| 2007 | 8 | 4 | 1 | 2 | 2 | | 7 | | | 24 |
| Total | 213 | 52 | 13 | 76 | 18 | 2 | 38 | 10 | 10 | 432 |

COMUNIDAD AUTÓNOMA DE LA REGIÓN DE MURCIA

Cuadro B.4.19.

| Año | Culturales e ideológicas | Deportivas, recreativas y jóvenes | Deficiencias y enfermedades | Económicas y profesionales | Familiares, consumidores y tercera edad | Femeninas | Acción sanitaria, educativa y social | Educativas | Vecinales | Total general |
|--------------|--------------------------|-----------------------------------|-----------------------------|----------------------------|---|-----------|--------------------------------------|------------|-----------|---------------|
| < 1985 | 17 | 2 | 2 | 2 | 0 | 0 | 4 | 0 | 0 | 27 |
| 1985 | 6 | 1 | 2 | | | | | | | 9 |
| 1986 | 5 | | 1 | 1 | | | | | | 7 |
| 1987 | 7 | 2 | 2 | 1 | | | | | | 12 |
| 1988 | 4 | | | 3 | | | 1 | | | 8 |
| 1989 | 10 | 1 | | 2 | | | | | | 13 |
| 1990 | 9 | 3 | 1 | 1 | | | 3 | | 1 | 18 |
| 1991 | 15 | | | 4 | 1 | | 1 | | | 21 |
| 1992 | 9 | 3 | 1 | 3 | | | 1 | | | 17 |
| 1993 | 15 | 2 | 1 | 4 | 1 | | 2 | | | 25 |
| 1994 | 18 | 6 | | 1 | 2 | 1 | 2 | | | 30 |
| 1995 | 13 | 2 | | 4 | | 1 | 3 | | | 23 |
| 1996 | 27 | 6 | | 2 | 1 | | 4 | 1 | | 41 |
| 1997 | 10 | 2 | 1 | 3 | | | 3 | | | 19 |
| 1998 | 16 | 5 | 1 | 7 | | | 8 | 1 | | 38 |
| 1999 | 15 | 1 | 1 | 7 | | | 2 | 1 | 1 | 28 |
| 2000 | 14 | 4 | | 4 | 1 | | 7 | | | 30 |
| 2001 | 12 | 4 | 1 | 4 | 2 | | 4 | | | 27 |
| 2002 | 12 | 6 | 1 | 7 | 1 | 1 | 6 | 2 | 1 | 37 |
| 2003 | 4 | 5 | 2 | 4 | 3 | 1 | 4 | | 1 | 24 |
| 2004 | 6 | 3 | 1 | 7 | 2 | | 8 | | | 27 |
| 2005 | 19 | 8 | 1 | 13 | 1 | | 8 | 1 | 2 | 53 |
| 2006 | 16 | 3 | 1 | 6 | 2 | 2 | 8 | | 1 | 39 |
| 2007 | 11 | 5 | 1 | 6 | 3 | 1 | 10 | | 1 | 38 |
| Total | 290 | 74 | 21 | 96 | 20 | 7 | 89 | 6 | 8 | 611 |

EVOLUCIÓN, POR PROVINCIAS, DE LAS ENTIDADES ASOCIATIVAS DE ÁMBITO ESTATAL

Cuadro B.4.20.

| Descripción Provincia | < 1985 | 1985 | 1986 | 1987 | 1988 | 1989 | 1990 | 1991 | 1992 | 1993 | 1994 | 1995 | 1996 | 1997 | 1998 | 1999 | 2000 | 2001 | 2002 | 2003 | 2004 | 2005 | 2006 | 2007 | Total | |
|-----------------------|--------|------|------|------|------|------|------|------|------|------|------|------|------|------|------|------|------|------|------|------|------|------|------|------|-------|-----|
| ÁLAVA | 12 | 7 | 1 | 1 | 1 | 1 | | | | 2 | | | 7 | 1 | 1 | 1 | 2 | 7 | 2 | 3 | 1 | 4 | 3 | 4 | 61 | |
| ALBACETE | 4 | 2 | 1 | 3 | 1 | 1 | 5 | 2 | 5 | 1 | 3 | 8 | 8 | 6 | 2 | 7 | 8 | 4 | 4 | 4 | 3 | 8 | 8 | 12 | 11 | 117 |
| ALICANTE | 62 | 13 | 12 | 13 | 14 | 22 | 18 | 29 | 29 | 43 | 44 | 47 | 59 | 38 | 51 | 54 | 58 | 68 | 48 | 66 | 67 | 87 | 86 | 79 | 1.098 | |
| ALMERÍA | 20 | 6 | 3 | 1 | 3 | 2 | 1 | 8 | 2 | 10 | 11 | 11 | 14 | 13 | 7 | 13 | 7 | 5 | 9 | 13 | 5 | 7 | 10 | 11 | 192 | |
| ASTURIAS | 31 | 7 | 7 | 10 | 9 | 10 | 6 | 6 | 11 | 15 | 24 | 25 | 18 | 34 | 11 | 17 | 14 | 18 | 11 | 14 | 22 | 58 | 29 | 24 | 432 | |
| ÁVILA | 6 | 1 | 2 | 1 | 3 | 2 | 1 | | 1 | 2 | 3 | 4 | 8 | 16 | 6 | 3 | 2 | 4 | 2 | 5 | 4 | 13 | 12 | 10 | 111 | |
| BADAJOS | 10 | 1 | 1 | 5 | 3 | 4 | 2 | 3 | 3 | 4 | 4 | 8 | 2 | 3 | 5 | 6 | | 6 | 6 | 3 | 5 | 5 | 9 | 15 | 113 | |
| BARCELONA | 411 | 24 | 31 | 60 | 62 | 60 | 55 | 67 | 63 | 86 | 106 | 87 | 86 | 79 | 90 | 87 | 79 | 78 | 74 | 95 | 104 | 152 | 128 | 118 | 2.282 | |
| BURGOS | 7 | 3 | 1 | 5 | 2 | 9 | 4 | 10 | 6 | 7 | 4 | 4 | 10 | 8 | 13 | 20 | 20 | 28 | 14 | 11 | 11 | 50 | 25 | 20 | 290 | |
| CÁCERES | 7 | | 1 | 3 | 2 | | 2 | 3 | 3 | 5 | 6 | 9 | 6 | 6 | 9 | 1 | 1 | 4 | 8 | 4 | 7 | 5 | 7 | 3 | 102 | |
| CÁDIZ | 23 | 5 | 6 | 9 | 11 | 5 | 8 | 10 | 12 | 22 | 18 | 17 | 22 | 12 | 29 | 25 | 15 | 20 | 17 | 18 | 22 | 25 | 27 | 31 | 409 | |
| CANTABRIA | 11 | 3 | | | 2 | 2 | 5 | 5 | 8 | 10 | 16 | 10 | 22 | 15 | 27 | 19 | 11 | 8 | 13 | 12 | 13 | 15 | 14 | 14 | 255 | |
| CASTELLÓN | 13 | 2 | 3 | 3 | 4 | 5 | 11 | 5 | 5 | 16 | 21 | 14 | 31 | 18 | 26 | 21 | 28 | 30 | 19 | 18 | 22 | 33 | 30 | 22 | 401 | |
| CEUTA | 2 | | | | | | | | | 1 | 1 | | 1 | 1 | 1 | | | 1 | 1 | | 1 | 1 | 1 | 1 | 13 | |
| CIUDAD REAL | 17 | 4 | 7 | 7 | 11 | 12 | 11 | 19 | 14 | 14 | 14 | 17 | 36 | 17 | 30 | 21 | 30 | 29 | 21 | 22 | 15 | 59 | 23 | 34 | 484 | |
| CÓRDOBA | 28 | 2 | 3 | 2 | 6 | 4 | 6 | 10 | 4 | 9 | 12 | 15 | 33 | 22 | 25 | 11 | 27 | 19 | 18 | 25 | 16 | 52 | 36 | 23 | 406 | |
| CORUÑA, A | 22 | 6 | 6 | 9 | 7 | 6 | 13 | 23 | 14 | 31 | 31 | 23 | 36 | 36 | 19 | 22 | 23 | 18 | 18 | 7 | 16 | 28 | 25 | 18 | 469 | |
| CUENCA | 2 | 1 | 1 | 1 | 1 | 3 | 3 | 4 | 7 | 4 | 6 | 2 | 7 | 2 | 1 | 1 | 3 | 2 | 1 | 4 | 2 | 7 | 3 | 2 | 68 | |
| GIRONA | 7 | | 1 | | 2 | 4 | 5 | 3 | 1 | 6 | 2 | 3 | 2 | 3 | 2 | 9 | 5 | 10 | 4 | 4 | 3 | 5 | 5 | 7 | 93 | |
| GRANADA | 37 | 5 | 6 | 5 | 8 | 9 | 10 | 7 | 12 | 22 | 18 | 26 | 38 | 37 | 30 | 29 | 30 | 38 | 48 | 27 | 34 | 50 | 30 | 32 | 588 | |
| GUADALAJARA | 6 | 1 | | 1 | 4 | 1 | | 2 | 2 | 7 | 6 | 6 | 10 | 4 | 3 | 3 | 4 | 2 | 1 | 6 | 4 | 7 | 7 | 9 | 96 | |
| GUIPÚZCOA | 9 | 1 | 1 | 1 | 2 | 1 | 2 | 2 | 1 | 2 | 7 | 1 | 5 | 7 | 7 | 8 | 4 | 7 | 3 | 3 | 3 | 10 | 10 | 5 | 102 | |
| HUELVA | 6 | 2 | 1 | | | 3 | 4 | | | 4 | 11 | 6 | 7 | 12 | 9 | 16 | 11 | 11 | 6 | 14 | 11 | 35 | 11 | 11 | 191 | |
| HUESCA | 4 | | 3 | | 1 | 2 | 5 | 4 | 4 | 2 | 2 | 3 | 3 | 3 | 2 | 6 | 4 | 8 | 2 | 4 | 5 | 3 | 11 | 7 | 88 | |
| ISLAS BALEARES | 23 | 1 | 5 | 4 | 1 | 1 | 4 | 6 | 5 | 6 | 10 | 9 | 11 | 6 | 8 | 6 | 8 | 8 | 7 | 8 | 8 | 19 | 15 | 11 | 190 | |
| JAÉN | 14 | 2 | | 3 | 6 | 7 | 3 | 8 | 4 | 16 | 10 | 14 | 8 | 18 | 15 | 14 | 26 | 33 | 16 | 15 | 21 | 55 | 25 | 28 | 361 | |
| LEÓN | 15 | 3 | 4 | 4 | 2 | 3 | 3 | 7 | 4 | 7 | 12 | 2 | 8 | 7 | 6 | 9 | 9 | 13 | 13 | 13 | 17 | 24 | 22 | 11 | 218 | |
| LLEIDA | 8 | | 2 | 2 | | | | 2 | 2 | 1 | 3 | 1 | 6 | 1 | 5 | 4 | 3 | 2 | 1 | 1 | | 3 | 7 | 4 | 68 | |
| LUGO | 4 | 2 | | 2 | 1 | | 1 | 1 | 5 | 2 | 3 | 2 | 6 | 1 | 2 | 2 | 6 | 6 | 2 | 3 | 5 | 6 | 3 | 6 | 71 | |

Este cuadro continúa en la página siguiente

Este cuadro es continuación del contenido en la página anterior (Cuadro B.4.20)

| Descripción Provincia | < 1985 | 1985 | 1986 | 1987 | 1988 | 1989 | 1990 | 1991 | 1992 | 1993 | 1994 | 1995 | 1996 | 1997 | 1998 | 1999 | 2000 | 2001 | 2002 | 2003 | 2004 | 2005 | 2006 | 2007 | Total |
|-----------------------|--------|------|------|------|------|------|------|------|------|-------|-------|-------|-------|-------|-------|-------|-------|-------|-------|-------|-------|-------|-------|-------|--------|
| MADRID | 1.914 | 244 | 190 | 316 | 354 | 352 | 332 | 424 | 344 | 446 | 463 | 462 | 522 | 545 | 592 | 586 | 580 | 557 | 519 | 597 | 604 | 818 | 790 | 691 | 13.372 |
| MÁLAGA | 13 | 6 | 5 | 7 | 2 | 9 | 9 | 27 | 20 | 31 | 33 | 43 | 53 | 30 | 36 | 51 | 58 | 70 | 51 | 95 | 39 | 52 | 51 | 39 | 830 |
| MELILLA | 0 | 1 | | 1 | | | | | | 1 | 1 | | | 2 | | | | | | | 1 | 1 | 3 | | 11 |
| MURCIA | 27 | 9 | 7 | 12 | 8 | 13 | 18 | 21 | 17 | 25 | 30 | 23 | 41 | 19 | 38 | 28 | 30 | 27 | 37 | 24 | 27 | 53 | 39 | 38 | 611 |
| NAVARRA | 22 | 4 | 6 | 8 | 5 | 5 | 11 | 22 | 8 | 11 | 15 | 18 | 25 | 12 | 11 | 14 | 11 | 15 | 7 | 9 | 6 | 14 | 13 | 14 | 206 |
| OURENSE | 5 | | 1 | | 1 | | | 4 | 2 | 3 | 3 | 1 | 7 | | 2 | | 5 | 2 | 3 | 1 | 1 | 3 | 7 | 3 | 54 |
| PALENCIA | 5 | 1 | | 1 | 1 | 4 | 3 | 3 | 2 | 4 | 7 | 9 | 2 | | | 2 | 5 | 2 | 2 | 4 | 4 | 11 | 6 | 4 | 82 |
| PALMAS, LAS | 9 | 1 | | 3 | 2 | 1 | 3 | 3 | 6 | 5 | 6 | 7 | 10 | 18 | 14 | 10 | 17 | 13 | 16 | 17 | 17 | 28 | 23 | 24 | 253 |
| PONTEVEDRA | 15 | 8 | 4 | 11 | 9 | 3 | 9 | 12 | 12 | 12 | 12 | 9 | 17 | 7 | 9 | 12 | 10 | 20 | 20 | 9 | 19 | 22 | 13 | 8 | 282 |
| RIOJA, LA | 9 | 1 | 2 | 1 | | 2 | 2 | 2 | | 6 | 3 | 3 | 4 | 5 | 4 | 2 | 9 | 5 | 5 | 4 | 2 | 6 | 10 | 6 | 91 |
| SALAMANCA | 16 | 7 | 5 | 10 | 9 | 5 | 9 | 11 | 7 | 11 | 11 | 20 | 45 | 22 | 12 | 11 | 18 | 18 | 8 | 10 | 17 | 25 | 12 | 19 | 338 |
| SEGOVIA | 4 | | 1 | 2 | 4 | | 1 | 8 | 1 | 3 | 5 | 6 | 3 | 2 | | 2 | 3 | 2 | 2 | | 2 | 8 | 6 | 4 | 67 |
| SEVILLA | 74 | 12 | 11 | 9 | 11 | 12 | 15 | 19 | 16 | 28 | 44 | 59 | 78 | 89 | 65 | 60 | 76 | 80 | 57 | 66 | 63 | 84 | 77 | 67 | 1.162 |
| SORIA | 2 | 1 | | 1 | | | | 1 | 1 | 1 | 2 | | 2 | 4 | 3 | | 7 | 2 | 1 | 3 | 3 | 8 | 11 | 4 | 67 |
| STA CRUZ DE TENERIFE | 10 | | 2 | 1 | | 1 | | 3 | 6 | 4 | 8 | 6 | 12 | 8 | 8 | 9 | 6 | 10 | 12 | 16 | 13 | 16 | 14 | 13 | 178 |
| TARRAGONA | 15 | 1 | 2 | 1 | 2 | 3 | 5 | 2 | 2 | 3 | 7 | 2 | 7 | 3 | 4 | 3 | 5 | 5 | 6 | 5 | 6 | 4 | 7 | 4 | 104 |
| TERUEL | 5 | | | | | | | 1 | | 2 | 2 | 3 | 4 | | 1 | | | 2 | 1 | 1 | | 2 | 1 | 2 | 27 |
| TOLEDO | 5 | 1 | | 3 | 2 | 3 | 2 | 7 | 2 | 9 | 10 | 10 | 9 | 8 | 5 | 5 | 14 | 15 | 7 | 6 | 7 | 34 | 17 | 16 | 197 |
| VALENCIA/VALÈNCIA | 149 | 12 | 12 | 20 | 30 | 39 | 30 | 36 | 39 | 47 | 66 | 69 | 101 | 64 | 63 | 97 | 95 | 94 | 79 | 64 | 82 | 115 | 122 | 104 | 1.629 |
| VALLADOLID | 53 | 11 | 9 | 11 | 16 | 13 | 17 | 28 | 18 | 14 | 34 | 25 | 32 | 35 | 38 | 25 | 31 | 19 | 12 | 13 | 8 | 23 | 16 | 19 | 520 |
| VIZCAYA | 65 | 7 | 8 | 7 | 5 | 9 | 3 | 5 | 1 | 2 | 11 | 8 | 11 | 7 | 4 | 10 | 13 | 9 | 5 | 13 | 8 | 15 | 24 | 13 | 263 |
| ZAMORA | 8 | 5 | | 2 | 1 | 2 | 2 | 3 | 2 | 2 | 4 | 2 | 4 | 1 | | 2 | 1 | 3 | 1 | 3 | 2 | 2 | 3 | 6 | 61 |
| ZARAGOZA | 66 | 17 | 9 | 17 | 31 | 18 | 21 | 27 | 31 | 27 | 27 | 29 | 23 | 25 | 25 | 22 | 24 | 27 | 11 | 25 | 29 | 46 | 56 | 35 | 669 |
| TOTAL | 3.310 | 452 | 383 | 598 | 662 | 671 | 680 | 915 | 764 | 1.054 | 1.212 | 1.218 | 1.625 | 1.332 | 1.377 | 1.384 | 1.455 | 1.484 | 1.251 | 1.406 | 1.392 | 2.217 | 1.947 | 1.704 | 30.493 |

EVOLUCIÓN, POR ACTIVIDAD PRINCIPAL, DE LAS ENTIDADES ASOCIATIVAS DE ÁMBITO ESTATAL

Cuadro B.4.21.

| Descripción de actividad | < 1985 | 1985 | 1986 | 1987 | 1988 | 1989 | 1990 | 1991 | 1992 | 1993 | 1994 | 1995 | 1996 | 1997 | 1998 | 1999 | 2000 | 2001 | 2002 | 2003 | 2004 | 2005 | 2006 | 2007 | Total general | |
|---|--------|------|------|------|------|------|------|------|------|------|------|------|------|------|------|------|------|------|------|------|------|------|------|------|---------------|-------|
| 0 VARIAS | 0 | | | | | | | | | | | | | | | | | | | | | | 2 | 1 | | 3 |
| TOTAL VARIAS | 0 | | | | | | | | | | | | | | | | | | | | | | 2 | 1 | | 3 |
| 1100 CULTURALES | 0 | | | | | | | | | | | | | | | 1 | | | | | | | | | | 1 |
| 111 ESOTÉRICAS Y PARACIENCIAS | 24 | 2 | 2 | 4 | 4 | 3 | 1 | 2 | 9 | 3 | 9 | 8 | 7 | 5 | 7 | 5 | 3 | 8 | 1 | 6 | 9 | 6 | 7 | 3 | | 136 |
| 1111 SOCIO-CULTURALES | 485 | 75 | 66 | 96 | 106 | 86 | 89 | 135 | 101 | 130 | 173 | 234 | 281 | 161 | 110 | 89 | 41 | 46 | 15 | 23 | 37 | 137 | 56 | 52 | | 2.829 |
| 1112 CIENCIAS | 112 | 23 | 36 | 45 | 50 | 31 | 14 | 51 | 40 | 64 | 60 | 60 | 100 | 92 | 80 | 43 | 30 | 38 | 23 | 25 | 24 | 27 | 50 | 41 | | 1.169 |
| 1113 ARTES, HUMANIDADES Y CIENCIAS SOCIALES | 86 | 13 | 13 | 15 | 23 | 13 | 12 | 26 | 17 | 34 | 36 | 17 | 41 | 52 | 89 | 118 | 138 | 71 | 100 | 108 | 82 | 120 | 121 | 98 | | 1.443 |
| 1119 OTRAS CIENCIAS Y HUMANIDADES | 0 | | | | | | | | | | | | | | | | | | | | | | | | | 3 |
| 112 REFERIDAS A PAÍSES EXTRANJEROS | 224 | 41 | 22 | 54 | 61 | 72 | 76 | 74 | 46 | 72 | 70 | 73 | 70 | 39 | 24 | 16 | 6 | 12 | 22 | 21 | 25 | 6 | 6 | 13 | | 1.149 |
| 1120 COLECCIONISMO | 0 | | | | | | | | | | | | | | | | | | | | | | | | | 3 |
| 1121 COLECCIONISMO | 37 | 4 | 2 | 5 | 3 | 4 | 7 | 3 | 3 | 5 | 5 | 3 | 5 | 4 | 1 | 9 | 4 | 1 | 1 | 5 | 2 | 7 | 3 | 2 | | 125 |
| 1122 MUSEOS | 8 | 3 | | 2 | 4 | 1 | | 7 | 1 | 5 | 3 | 2 | 3 | 1 | 4 | 3 | 3 | 6 | 4 | 1 | 3 | 8 | 5 | 2 | | 79 |
| 113 ASOCIACIONES VINCULADAS A ENTIDADES INTERNACIONALES | 69 | | | | | | 1 | 4 | 2 | 3 | 5 | 1 | 2 | 5 | 5 | 1 | 1 | | | | | | | | | 91 |
| 1131 RADIOAFICIÓN | 25 | 3 | 4 | 5 | 8 | 6 | 7 | 20 | 18 | 33 | 17 | 24 | 24 | 16 | 5 | 7 | 2 | 4 | 1 | 1 | 1 | | | | | 234 |
| 1132 TELECLUBES | 1 | | | | | 1 | | | | | | 1 | | | | | | | | | | | | | | 3 |
| 1133 ESPECTÁCULOS | 81 | 27 | 28 | 17 | 29 | 24 | 26 | 34 | 22 | 36 | 41 | 41 | 76 | 53 | 45 | 51 | 62 | 72 | 49 | 65 | 66 | 62 | 63 | 40 | | 1.158 |
| 1134 OTROS MEDIOS DE COMUNICACIÓN | 30 | 6 | 2 | 5 | 8 | 6 | 3 | 10 | 9 | 9 | 15 | 6 | 8 | 14 | 17 | 13 | 36 | 30 | 23 | 38 | 31 | 47 | 33 | 23 | | 422 |
| 114 DELEGACIONES EN ESPAÑA DE ASOCIACIONES EXTRANJERAS | 0 | | | | | | | | | | | | | | | | | | | | | | | | | 3 |
| 1141 MÚSICA CLÁSICA | 83 | 12 | 11 | 23 | 27 | 27 | 30 | 27 | 19 | 19 | 30 | 40 | 51 | 48 | 38 | 42 | 39 | 34 | 36 | 25 | 26 | 49 | 30 | 27 | | 792 |
| 1142 MÚSICA POPULAR Y FOLKLÓRICA | 83 | 14 | 6 | 12 | 17 | 14 | 18 | 30 | 28 | 31 | 30 | 25 | 60 | 38 | 38 | 36 | 48 | 60 | 39 | 34 | 27 | 89 | 43 | 31 | | 861 |
| 1143 OTRAS MUSICALES | 0 | | | 1 | 1 | 3 | | | | | | | 1 | 17 | 19 | 11 | 20 | 22 | 19 | 19 | 14 | 28 | 37 | 44 | | 266 |
| 1151 MONUMENTALES | 14 | 5 | 1 | 2 | 3 | 7 | | 1 | 3 | 8 | 11 | 5 | 7 | 2 | 8 | 8 | 8 | 4 | 4 | 3 | 4 | 11 | 2 | 4 | | 125 |
| 1152 COSTUMBRISTAS Y TRADICIONES HISTÓRICAS | 31 | 7 | 4 | 5 | 7 | 14 | 11 | 7 | 10 | 14 | 7 | 6 | 15 | 9 | 5 | 10 | 11 | 9 | 6 | 5 | 3 | 12 | 24 | 23 | | 265 |
| 1153 ETNOLÓGICAS | 9 | 1 | 1 | 1 | 1 | | 3 | 2 | 2 | 1 | 1 | | | 3 | 2 | | | 2 | | | | | | | | 31 |
| 1154 OTRAS HISTÓRICAS | 0 | | | | | | | 1 | 2 | 1 | | | | | | 3 | 9 | 7 | 10 | 5 | 7 | 21 | 24 | 21 | | 118 |
| 1160 REFERENTES A LA NATURALEZA | 0 | | | | | | | | | | | | | | | | | | | | | | | | | 1 |
| 1161 SOBRE ANIMALES Y PLANTAS | 119 | 19 | 21 | 17 | 8 | 10 | 20 | 40 | 32 | 27 | 19 | 46 | 49 | 56 | 24 | 22 | 43 | 36 | 20 | 29 | 18 | 39 | 48 | 50 | | 812 |
| 1162 DEFENSA DEL MEDIO AMBIENTE | 47 | 9 | 13 | 16 | 14 | 25 | 29 | 23 | 28 | 46 | 47 | 31 | 49 | 65 | 29 | 23 | 23 | 34 | 32 | 31 | 42 | 48 | 51 | 35 | | 780 |
| 1163 NATURISMO Y MEDICINAS ALTERNATIVAS | 42 | 6 | 4 | 5 | 4 | 7 | 1 | 6 | 5 | 10 | 16 | 8 | 16 | 17 | 13 | 25 | 28 | 31 | 20 | 26 | 31 | 40 | 42 | 37 | | 440 |
| 1169 OTRAS REFERENTES A LA NATURALEZA | 0 | | | | | | | | | | | | | | | | | | | | | | | | | 1 |
| 1211 MASONERÍA | 5 | 1 | 2 | 2 | | | 1 | | | | 6 | | 2 | | 3 | 2 | | 7 | 1 | 1 | 1 | 2 | 4 | 2 | | 44 |

| Descripción de actividad | < 1985 | 1985 | 1986 | 1987 | 1988 | 1989 | 1990 | 1991 | 1992 | 1993 | 1994 | 1995 | 1996 | 1997 | 1998 | 1999 | 2000 | 2001 | 2002 | 2003 | 2004 | 2005 | 2006 | 2007 | Total general | |
|--|--------|------|------|------|------|------|------|------|------|------|------|------|------|------|------|------|------|------|------|------|------|------|------|------|---------------|-----|
| 1212 ROTARISMO Y CLUBES DE LEONES | 4 | | | 1 | 1 | | | | | | 1 | 1 | 1 | | | | | | | 1 | 1 | 1 | | | 14 | |
| 1213 DERECHOS HUMANOS | 42 | 10 | 4 | 14 | 10 | 18 | 7 | 8 | 15 | 29 | 40 | 34 | 29 | 14 | 21 | 28 | 21 | 8 | 25 | 19 | 16 | 27 | 20 | 25 | 480 | |
| 1214 ACTIVIDADES CIVICO-POLÍTICAS | 58 | 3 | 6 | 4 | 12 | 1 | 8 | 6 | 11 | 11 | 10 | 13 | 8 | 8 | 11 | 5 | 5 | 5 | 11 | 15 | 27 | 28 | 28 | 26 | 318 | |
| 1215 DE BASE RELIGIOSA | 41 | 2 | 2 | 7 | 3 | 7 | 9 | 13 | 5 | 17 | 17 | 17 | 27 | 15 | 8 | 22 | 22 | 20 | 22 | 25 | 15 | 28 | 22 | 32 | 366 | |
| 1216 REFERIDAS A TEMAS MILITARES | 26 | 2 | 3 | 2 | 3 | 1 | 4 | 2 | 1 | 2 | 2 | 2 | 5 | 3 | 3 | 1 | 3 | 5 | 7 | 11 | 15 | 11 | 17 | 4 | 135 | |
| 1217 NACIONALISTAS | 13 | 4 | 2 | 1 | 1 | 3 | 1 | 5 | 1 | 1 | 1 | | 1 | | 1 | 1 | 1 | 2 | 2 | 1 | 1 | 3 | 1 | | 47 | |
| 1218 DEFENSA DE LA VIDA HUMANA | 7 | 1 | 1 | 3 | | 1 | 1 | 2 | 4 | | 3 | 1 | | | 1 | 1 | | | 1 | | 3 | | | 1 | 31 | |
| 1999 OTRAS CULTURALES E IDEOLÓGICAS | 0 | | | | | | | | | | | | | | | | | | | | | 5 | | | 5 | |
| TOTAL CULTURALES E IDEOLÓGICAS | 1.805 | 282 | 265 | 365 | 410 | 383 | 379 | 640 | 436 | 611 | 677 | 696 | 938 | 729 | 615 | 600 | 607 | 574 | 492 | 543 | 531 | 891 | 765 | 648 | 14.782 | |
| 2111 DEPORTIVAS EN GRAL. | 19 | 5 | 1 | 3 | 3 | 6 | 5 | 18 | 10 | 7 | 26 | 23 | 21 | 14 | 8 | 9 | 8 | 9 | 8 | 7 | 15 | 24 | 13 | 7 | 269 | |
| 2112 DEPORTIVAS ESPECÍFICAS | 62 | 8 | 4 | 8 | 4 | 5 | 21 | 15 | 13 | 35 | 24 | 12 | 35 | 32 | 44 | 47 | 47 | 60 | 52 | 40 | 44 | 86 | 83 | 61 | 842 | |
| 2113 PEÑAS DE SEGUIDORES Y AFICIONADOS | 24 | | | | | | | | | | | | | | | | | | | | | | | | 306 | |
| 2114 EX-DEPORTISTAS | 2 | | | | | | | | | | | | | | | | | | | | | | | | 12 | |
| 2115 CLUBES DE AUTOMOVILISTAS, MOTORISTAS Y OTROS | 12 | 1 | 1 | 2 | | 1 | 4 | 3 | 5 | 7 | 14 | 20 | 13 | 10 | 24 | 8 | 31 | 21 | 27 | 22 | 21 | 29 | 38 | 43 | 357 | |
| 2211 RECREATIVAS EN GRAL. | 24 | 1 | | | 3 | 2 | 3 | 5 | 12 | 8 | 14 | 6 | 4 | 16 | 20 | 9 | 19 | 32 | 45 | 45 | 28 | 45 | 43 | 37 | 421 | |
| 2212 PEÑAS Y CASINOS | 14 | | | | 2 | 2 | 3 | 5 | 3 | 3 | 8 | 1 | 2 | 4 | 3 | 1 | 2 | 2 | 2 | 20 | 15 | 19 | 17 | 21 | 149 | |
| 2213 CASAS REGIONALES | 18 | | 1 | | 3 | 1 | 1 | | 2 | 2 | 2 | 2 | 2 | 2 | 2 | 2 | 2 | 1 | | 1 | | 5 | 1 | 3 | 47 | |
| 2214 PEÑAS TAURINAS | 26 | 3 | 6 | 11 | 11 | 12 | 14 | 12 | 10 | 12 | 17 | 12 | 15 | 8 | 9 | 8 | 10 | 6 | 8 | 3 | 5 | 10 | 3 | 5 | 232 | |
| 2215 DE FESTEJOS | 7 | 1 | 1 | 1 | 1 | 3 | 2 | 7 | 1 | 3 | 4 | 2 | 3 | 3 | 5 | 4 | 11 | 2 | 2 | 2 | 7 | 13 | 9 | 7 | 161 | |
| 2216 JUEGOS DE SALÓN | 4 | | | | 1 | 1 | 1 | | 2 | 1 | 6 | 3 | 1 | 4 | | 2 | 1 | 4 | 2 | 1 | 2 | 3 | 2 | 2 | 44 | |
| 2217 EXCURSIONISMO | 23 | 5 | 3 | 2 | 2 | 20 | 7 | 8 | 5 | 5 | 13 | 4 | 8 | 4 | 8 | 4 | 1 | 3 | 1 | 3 | 1 | 2 | 2 | 2 | 136 | |
| 2218 GASTRONOMÍA | 4 | 1 | | 1 | | 4 | 1 | 4 | 4 | 4 | 8 | 10 | 12 | 8 | 10 | 10 | 7 | 10 | 9 | 7 | 12 | 20 | 12 | 10 | 166 | |
| 2300 REFERIDAS A LOS JOVENES | 0 | | | | | | | | | | | | | | | 1 | | | | | | | | | 1 | |
| 2311 JOVENES | 33 | 5 | | 3 | 2 | 9 | 5 | 1 | 4 | 1 | 3 | 4 | 6 | 12 | 5 | | 8 | 5 | 3 | 1 | 3 | 13 | 10 | 7 | 144 | |
| 2999 OTRAS DEPORTIVAS, RECREATIVAS Y JOVENES | 0 | | | | | | | | | | | | | | | | | | | | | | | | 1 | |
| TOTAL DEPORTIVAS, RECREATIVAS Y JOVENES | 272 | 30 | 18 | 34 | 36 | 69 | 69 | 81 | 76 | 98 | 145 | 115 | 162 | 134 | 152 | 127 | 179 | 166 | 171 | 165 | 165 | 295 | 252 | 218 | 3.228 | |
| 3111 DEFICIENCIAS FÍSICAS | 60 | 5 | 8 | 9 | 6 | 5 | 8 | 14 | 4 | 11 | 11 | 19 | 12 | 5 | 3 | 8 | 12 | 17 | 11 | 11 | 4 | 8 | 9 | 7 | 267 | |
| 3112 DEFICIENCIAS PSICOLÓGICAS | 12 | 1 | | 2 | 3 | 7 | 4 | 3 | 1 | 3 | 5 | 9 | 1 | 3 | 6 | 4 | 3 | 6 | 4 | 4 | 3 | 4 | 11 | 9 | 108 | |
| 3113 DEFICIENCIAS DE LA INTELIGENCIA | 16 | 1 | | | | | | 1 | 1 | 1 | | 1 | | 2 | 3 | 1 | 1 | 1 | 1 | | 1 | 2 | 5 | | 37 | |
| 3114 ENFERMEDADES Y OTRAS DEFICIENCIAS | 22 | 7 | 5 | 7 | 4 | 4 | 6 | 3 | 2 | 4 | 8 | 13 | 16 | 14 | 9 | 20 | 20 | 24 | 22 | 29 | 31 | 46 | 32 | 15 | 363 | |
| 3199 OTRAS REFERIDAS A DEFICIENCIAS Y ENFERMEDADES | 0 | | | | | | | | | | | | | | | | | | | | | 2 | | 2 | 4 | |
| TOTAL DEFICIENCIAS Y ENFERMEDADES | 110 | 14 | 13 | 18 | 13 | 16 | 18 | 21 | 7 | 19 | 24 | 42 | 29 | 24 | 21 | 33 | 36 | 43 | 38 | 44 | 39 | 62 | 57 | 33 | 779 | |
| 4111 CÁMARAS COMERCIALES | 18 | 2 | 1 | 5 | 2 | 1 | 2 | 4 | 2 | 4 | 8 | 4 | 11 | 5 | 4 | 3 | 2 | 4 | 3 | 2 | 4 | 4 | 4 | 10 | 7 | 112 |

| Descripción de actividad | < 1985 | 1985 | 1986 | 1987 | 1988 | 1989 | 1990 | 1991 | 1992 | 1993 | 1994 | 1995 | 1996 | 1997 | 1998 | 1999 | 2000 | 2001 | 2002 | 2003 | 2004 | 2005 | 2006 | 2007 | Total general | |
|--|--------|------|------|------|------|------|------|------|------|------|------|------|------|------|------|------|------|------|------|------|------|------|------|------|---------------|----|
| 4112 DE ASUNTOS FINANCIEROS Y DE SEGUROS | 19 | | | 3 | 2 | 1 | 1 | 3 | 3 | 1 | | 5 | 4 | 7 | 6 | 6 | 4 | 3 | 2 | 2 | 2 | 3 | 15 | 6 | 96 | |
| 4113 TURISMO Y HOSTELERÍA | 21 | 1 | 2 | 4 | 1 | 1 | 3 | 5 | 2 | 10 | 6 | 7 | 11 | 12 | 15 | 8 | 16 | 7 | 10 | 6 | 12 | 11 | 16 | 8 | 195 | |
| 4114 FERIAS Y EXPOSICIONES | 4 | 1 | 1 | 1 | 1 | 1 | 1 | 2 | 2 | 2 | 3 | 1 | 4 | 3 | 1 | 1 | 1 | 3 | 2 | | 1 | 2 | 3 | 3 | 43 | |
| 4115 SECTOR DE AGRICULTURA, GANADERÍA, CAZA Y PESCA | 29 | 3 | 1 | 6 | 4 | 6 | 3 | 10 | 5 | 8 | 13 | 10 | 8 | 10 | 28 | 17 | 29 | 22 | 16 | 29 | 22 | 20 | 20 | 29 | 340 | |
| 4116 EXTRACTIVAS, INDUSTRIA Y CONSTRUCCIÓN | 74 | 3 | 6 | 8 | 12 | 11 | 18 | 6 | 7 | 6 | 17 | 5 | 8 | 10 | 12 | 8 | 5 | 9 | 6 | 6 | 5 | 13 | 8 | 9 | 275 | |
| 4117 SECTOR COMERCIO, TRANSPORTE Y OTROS SERVICIOS | 18 | 2 | 3 | 2 | 5 | 1 | 4 | 3 | 2 | 4 | 5 | 5 | 2 | 6 | 32 | 27 | 48 | 47 | 22 | 69 | 36 | 38 | 22 | 26 | 420 | |
| 4118 OTRAS ECONÓMICAS | 3 | | | 1 | | | 1 | | | 2 | | | 4 | 8 | 11 | 12 | 6 | 27 | 24 | 23 | 17 | 15 | 23 | 22 | 199 | |
| 4211 PROFESIONALES DE PRENSA RADIO Y TELEVISIÓN | 22 | 3 | 5 | 2 | 8 | 6 | 2 | 1 | 4 | 9 | 11 | 11 | 3 | 6 | 5 | 2 | 4 | 4 | 6 | 9 | 5 | 12 | 3 | 6 | 145 | |
| 4212 PROFESIONALES DEL ARTE Y LA LITERATURA | 7 | | | 4 | 2 | 3 | 6 | 1 | 2 | 3 | 1 | 1 | 7 | 7 | 3 | 9 | 6 | 6 | 1 | 3 | 2 | 5 | 9 | 4 | 92 | |
| 4213 PROFESIONALES DE LA ENSEÑANZA | 40 | 11 | 6 | 12 | 10 | 15 | 13 | 23 | 14 | 19 | 9 | 33 | 27 | 18 | 7 | 11 | 9 | 16 | 8 | 18 | 20 | 32 | 5 | 7 | 381 | |
| 4214 PROFESIONALES DE LA SANIDAD | 252 | 21 | 21 | 30 | 45 | 35 | 29 | 65 | 45 | 62 | 48 | 39 | 60 | 27 | 42 | 73 | 53 | 69 | 49 | 43 | 59 | 76 | 45 | 37 | 1.297 | |
| 4215 OTROS PROFESIONALES TITULADOS | 75 | 1 | 6 | 3 | 13 | 4 | 12 | 12 | 16 | 10 | 17 | 9 | 12 | 21 | 35 | 66 | 62 | 49 | 32 | 32 | 26 | 52 | 58 | 29 | 652 | |
| 4216 OTROS PROFESIONALES | 102 | 8 | 8 | 19 | 15 | 15 | 33 | 18 | 17 | 27 | 32 | 33 | 33 | 51 | 71 | 73 | 83 | 76 | 57 | 79 | 93 | 112 | 71 | 84 | 1.211 | |
| 4999 OTRAS ECONÓMICAS Y PROFESIONALES | 0 | | | | | | | | | | | | | | | | | | 1 | | | | | | 1 | |
| TOTAL ECONÓMICAS Y PROFESIONALES | 684 | 56 | 52 | 104 | 115 | 106 | 128 | 164 | 118 | 148 | 169 | 163 | 211 | 166 | 273 | 320 | 320 | 334 | 239 | 317 | 312 | 388 | 309 | 276 | 5.463 | |
| 5111 PADRES DE FAMILIA | 8 | | | | | 1 | 1 | 1 | 1 | 1 | 1 | 1 | 2 | 1 | 1 | 1 | 1 | | | | 1 | 3 | 3 | 1 | 26 | |
| 5112 DE PROTECCIÓN Y ORIENTACIÓN FAMILIAR | 15 | 2 | | 3 | 2 | 2 | 3 | 3 | 1 | 7 | 8 | 3 | 3 | 3 | 3 | 1 | 3 | 5 | 6 | 6 | 7 | 8 | 10 | 8 | 109 | |
| 5113 OTROS QUE AFECTAN A LA FAMILIA | 3 | | | 1 | 1 | 1 | 1 | 2 | 1 | 2 | 7 | 3 | 2 | 3 | 4 | 1 | 5 | 1 | 2 | 4 | 3 | 3 | 3 | 1 | 2 | 63 |
| 5211 CONSUMIDORES Y USUARIOS | 23 | 5 | 2 | 5 | 5 | 5 | 5 | 3 | 13 | 13 | 13 | 10 | 23 | 18 | 13 | 8 | 12 | 20 | 19 | 12 | 11 | 25 | 18 | 8 | 281 | |
| 5212 AFECTADOS Y PERJUICADOS | 8 | | | | | 2 | 2 | | 1 | | 4 | 9 | 5 | 18 | 15 | 22 | 17 | 23 | 22 | 15 | 23 | 27 | 32 | 19 | 265 | |
| 5311 TERCERA EDAD | 29 | 5 | 5 | 3 | 6 | 3 | 6 | 9 | 3 | 5 | 6 | 5 | 1 | 1 | 3 | 2 | 2 | | 2 | 2 | 2 | 2 | 8 | 1 | 112 | |
| 5312 JUBILADOS Y PENSIONISTAS CIVILES | 3 | 1 | | | | 7 | 1 | 1 | 2 | 8 | 4 | 2 | 2 | 2 | 5 | 6 | 5 | 2 | 6 | 4 | 2 | 12 | 8 | 4 | 87 | |
| 5313 JUBILADOS Y PENSIONISTAS MILITARES | 0 | | | | | | | | | 1 | | | | 1 | | | | | | | 1 | 1 | 1 | 1 | 6 | |
| TOTAL FAMILIARES, CONSUMIDORES Y TERCERA EDAD | 89 | 13 | 9 | 12 | 14 | 20 | 19 | 19 | 22 | 36 | 43 | 32 | 38 | 41 | 44 | 42 | 45 | 51 | 59 | 45 | 49 | 87 | 73 | 47 | 949 | |
| 6111 AMAS DE CASA | 2 | | | | | | | | | 1 | | | | 1 | 1 | | | | | | | | | | 6 | |
| 6112 REVINDICATIVAS | 14 | 3 | 2 | 6 | 2 | 5 | 5 | 8 | 4 | 17 | 5 | 16 | 11 | 5 | 8 | 6 | 6 | 15 | 11 | 8 | 12 | 18 | 14 | 20 | 222 | |
| 6113 PROFESIONALES | 5 | | | 1 | 1 | 1 | 3 | 5 | | 2 | 1 | 2 | 1 | 2 | 3 | 3 | 4 | 1 | 7 | 8 | 5 | 6 | 6 | 6 | 70 | |
| 6114 ASISTENCIALES | 6 | 1 | | 2 | 2 | 3 | 2 | 2 | 1 | 1 | 8 | 4 | 1 | 4 | 5 | 5 | 6 | 4 | 3 | 3 | 1 | 9 | 5 | 12 | 86 | |
| 6115 CULTURALES, RECREATIVAS Y DEPORTIVAS | 1 | | | | | 1 | 1 | 1 | 1 | | | | 1 | 3 | 3 | 2 | 4 | 3 | 2 | 2 | 4 | 3 | 1 | 2 | 34 | |
| 6116 OTRAS REFERIDAS A LA MUJER | 0 | | | | | 1 | | 2 | 1 | 1 | | | | 2 | | | | | 1 | | | | 2 | 4 | 16 | |
| TOTAL FEMENINAS | 28 | 4 | 2 | 7 | 5 | 10 | 12 | 18 | 8 | 19 | 9 | 25 | 19 | 11 | 20 | 16 | 20 | 23 | 24 | 21 | 22 | 39 | 30 | 42 | 434 | |
| 7111 PREVENCIÓN Y REHABILITACIÓN DE ADICCIÓNES PATOLÓGICAS | 30 | 16 | 4 | 13 | 6 | 12 | 10 | 13 | 12 | 7 | 12 | 13 | 16 | 10 | 7 | 10 | 5 | 5 | 1 | 2 | 3 | 4 | 6 | 2 | 219 | |
| 7112 DONANTES DE SANGRE Y ÓRGANOS | 6 | | | 1 | 1 | 3 | | | | | | | | 1 | | | | 1 | | | 1 | 1 | 1 | 1 | 15 | |

| Descripción de actividad | < 1985 | 1985 | 1986 | 1987 | 1988 | 1989 | 1990 | 1991 | 1992 | 1993 | 1994 | 1995 | 1996 | 1997 | 1998 | 1999 | 2000 | 2001 | 2002 | 2003 | 2004 | 2005 | 2006 | 2007 | Total general |
|--|--------|------|------|------|------|------|------|------|------|-------|-------|-------|-------|-------|-------|-------|-------|-------|-------|-------|-------|-------|-------|-------|---------------|
| 7113 SERVICIOS SANITARIOS | 8 | | 1 | | 4 | 7 | 3 | 5 | 3 | 8 | 3 | 1 | 5 | 3 | 6 | 8 | 2 | 8 | 1 | 3 | 4 | 5 | 12 | 3 | 103 |
| 7199 OTRAS DE ACCIÓN SANITARIA | 0 | | | | | | | | | | | | | | | | | | | | | 1 | | | 1 |
| 7211 DE ACCIÓN EDUCATIVA | 10 | 2 | | 1 | 8 | 3 | 2 | 3 | 7 | 2 | 7 | 3 | 2 | 6 | 3 | 9 | 8 | 15 | 10 | 20 | 13 | 29 | 12 | 17 | 192 |
| 7299 OTRAS DE ACCIÓN EDUCATIVA | 0 | | | | | | | | | | | | | | | | | | | | | 4 | | | 4 |
| 7311 HOGARES, CLUBES, ASILOS Y RESIDENCIAS DE TERCERA EAD | 4 | | | | | 2 | 2 | | 5 | 4 | 7 | 7 | 8 | 6 | 6 | 3 | 2 | 5 | | 2 | 2 | 3 | 5 | 3 | 76 |
| 7312 MINORÍAS Y OTROS GRUPOS | 19 | 3 | 7 | 6 | 8 | 12 | 5 | 6 | 13 | 23 | 13 | 12 | 12 | 5 | 5 | 8 | 6 | 6 | 6 | 6 | 2 | 24 | 11 | 11 | 228 |
| 7313 MOVIMIENTOS MIGRATORIOS | 9 | 1 | | 1 | 2 | | | 1 | 2 | 3 | 9 | 6 | 12 | 6 | 23 | 25 | 29 | 35 | 37 | 45 | 69 | 78 | 117 | 109 | 610 |
| 7314 HUMANITARIAS CON PROTECCIÓN EN EL EXTRANJERO | 1 | | 5 | 1 | 5 | 2 | 2 | 7 | 9 | 8 | 10 | 21 | 37 | 38 | 68 | 54 | 71 | 76 | 63 | 77 | 81 | 98 | 106 | 120 | 960 |
| 7315 ASISTENCIALES EN GENERAL | 36 | 3 | 6 | 11 | 6 | 14 | 4 | 17 | 6 | 24 | 37 | 33 | 62 | 51 | 57 | 60 | 58 | 68 | 53 | 52 | 63 | 92 | 95 | 89 | 979 |
| 7316 DIRIGIDAS A LA INFANCIA | 19 | 1 | 1 | 4 | 2 | 1 | 4 | 2 | 5 | 4 | 3 | 9 | 27 | 43 | 22 | 10 | 13 | 10 | 22 | 13 | 15 | 22 | 31 | 30 | 313 |
| 7317 PROTECCIÓN CIVIL | 15 | 1 | 2 | 2 | | 1 | 1 | 1 | 1 | 2 | 1 | | 3 | 4 | 3 | 5 | 6 | 2 | 2 | 2 | | 10 | 5 | 6 | 75 |
| 7318 AMISTÍA Y AYUDA A PENADOS | 1 | | 1 | 2 | | | 1 | 2 | | | 1 | | | 4 | 3 | 4 | 2 | 1 | 2 | 4 | 1 | 4 | 3 | | 36 |
| 7319 AYUDA A LOS SUBURBIOS Y PROMOCIÓN SOCIAL DE VIVIENDAS | 5 | | | | | | 1 | | | | 2 | | | | 1 | | | | | | | | | | 9 |
| TOTAL ACCIÓN SANITARIA, EDUCATIVA Y SOCIAL | 165 | 27 | 27 | 42 | 42 | 57 | 35 | 57 | 63 | 85 | 105 | 105 | 174 | 177 | 204 | 197 | 202 | 232 | 196 | 226 | 234 | 375 | 463 | 396 | 3.620 |
| 8111 PADRES DE ALUMNOS, AMIGOS Y PROTECTORES DE CENTROS ESCOLARES | 48 | 4 | | 1 | 2 | | 1 | 5 | 3 | 2 | 1 | 2 | 6 | 8 | 6 | 1 | 4 | 2 | | 1 | 2 | 9 | 4 | 2 | 114 |
| 8112 DE ALUMNOS | 10 | 4 | 5 | 5 | 9 | 4 | 10 | 8 | 10 | 11 | 8 | 8 | 21 | 7 | 12 | 18 | 10 | 13 | 8 | 14 | 5 | 17 | 4 | 7 | 229 |
| 8113 DE EX-ALUMNOS | 73 | 6 | 1 | 9 | 8 | 2 | 4 | 5 | 8 | 11 | 14 | 13 | 14 | 17 | 15 | 14 | 16 | 16 | 8 | 7 | 12 | 25 | 12 | 11 | 322 |
| 8114 REFERIDAS A GUARDERÍAS Y JARDINES DE INFANCIA | 0 | | | | | | | | | | | | | | | | | | | | | 1 | | | 1 |
| 8199 OTRAS EDUCATIVAS | 0 | | | | | | | | | | | | | | | | | | | | | | 1 | | 1 |
| TOTAL EDUCATIVAS | 131 | 14 | 6 | 15 | 19 | 6 | 15 | 19 | 21 | 24 | 23 | 23 | 41 | 32 | 33 | 33 | 30 | 31 | 17 | 22 | 19 | 52 | 21 | 20 | 667 |
| 9111 VECINOS Y COMERCIANTES | 14 | | | 2 | 3 | 2 | 3 | 2 | 3 | 5 | 5 | 2 | 4 | 4 | 6 | 1 | 6 | 4 | 2 | 5 | 5 | 10 | 12 | 4 | 100 |
| 9112 ASOCIACIONES O COMUNIDADES DE PROPIETARIOS | 9 | 1 | | 1 | | | 2 | 2 | | 3 | 1 | 4 | 4 | 4 | 3 | 7 | 1 | 3 | 2 | 4 | 1 | 2 | 7 | 2 | 63 |
| 9113 DE AFECTADOS POR PLANES URBANÍSTICOS, INDUSTRIALES O DE OBRAS | 2 | | 1 | 1 | 1 | 1 | 1 | | | 2 | | 1 | | 1 | 1 | 2 | | 2 | 1 | 2 | | 6 | 3 | 24 | |
| 9114 DE MUNICIPIOS Y PROVINCIAS | 1 | | | | 4 | 1 | | 1 | 2 | 1 | 3 | 2 | 1 | 2 | 5 | 1 | | 2 | 4 | 2 | 2 | 1 | 4 | 6 | 45 |
| 9115 DESARROLLO COMUNITARIO | 0 | 1 | | | 1 | | | | 5 | 3 | 11 | 6 | 4 | 6 | 5 | 7 | 7 | 16 | 6 | 10 | 13 | 13 | 7 | 15 | 136 |
| TOTAL VECINOS | 26 | 2 | 1 | 1 | 8 | 5 | 6 | 6 | 12 | 14 | 17 | 17 | 13 | 18 | 15 | 16 | 16 | 25 | 15 | 23 | 21 | 26 | 36 | 30 | 368 |
| TOTAL GENERAL | 3.310 | 452 | 383 | 598 | 662 | 671 | 680 | 915 | 764 | 1.054 | 1.212 | 1.218 | 1.625 | 1.332 | 1.377 | 1.384 | 1.455 | 1.484 | 1.251 | 1.406 | 1.352 | 2.217 | 1.547 | 1.704 | 30.493 |

V.- EVOLUCIÓN DE LAS ENTIDADES ASOCIATIVAS DE "UTILIDAD PÚBLICA"

EVOLUCIÓN DE LAS ENTIDADES ASOCIATIVAS DE 'UTILIDAD PÚBLICA' DECLARADAS, REVOCADAS Y VIGENTES, SEGÚN EL ÁMBITO TERRITORIAL DE ACTUACIÓN

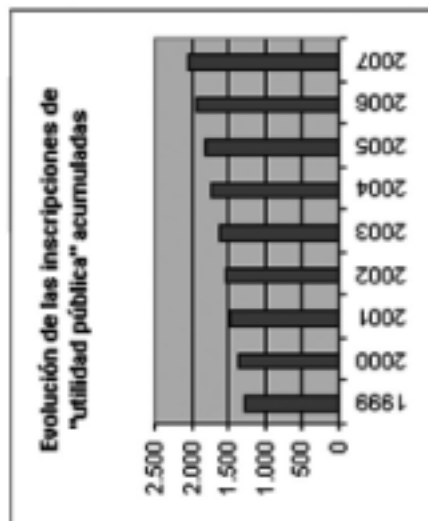
Cuadro B.5.

| Año | Total vigentes | Revocadas | | | Declaradas | | | Total |
|--------------|----------------|------------|------------|------------|------------|--------------|-----------|--------------|
| | | Estatal | Autonómico | Total | Estatal | Autonómico | Especial | |
| < 1999 | 1.152 | 36 | 1 | 37 | 290 | 891 | 8 | 1.189 |
| 1999 | 1.183 | 18 | 37 | 55 | 27 | 53 | 6 | 86 |
| 2000 | 1.207 | 7 | 71 | 78 | 24 | 71 | 7 | 102 |
| 2001 | 1.208 | 8 | 85 | 93 | 30 | 60 | 4 | 94 |
| 2002 | 1.188 | 11 | 74 | 85 | 10 | 53 | 2 | 65 |
| 2003 | 1.226 | 5 | 44 | 49 | 25 | 59 | 3 | 87 |
| 2004 | 1.303 | 2 | 17 | 19 | 27 | 63 | 6 | 96 |
| 2005 | 1.367 | 6 | 35 | 41 | 26 | 77 | 2 | 105 |
| 2006 | 1.476 | 6 | 7 | 13 | 33 | 89 | | 122 |
| 2007 | 1.540 | 7 | 17 | 24 | 27 | 61 | | 88 |
| Total | | 106 | 388 | 494 | 519 | 1.477 | 38 | 2.034 |

EVOLUCIÓN POR SECCIONES, DE LAS ENTIDADES ASOCIATIVAS DECLARADAS DE 'UTILIDAD PÚBLICA'

| Año | Juveniles | Asociaciones | Deportivas | Religiosas | Federaciones | Otras | Total | Acumulado |
|--------------|-----------|--------------|------------|------------|--------------|----------|--------------|-----------|
| < 1999 | 6 | 1.125 | 6 | 1 | 50 | 1 | 1.189 | 1.189 |
| 1999 | 1 | 74 | 6 | | 5 | | 86 | 1.275 |
| 2000 | 1 | 84 | 7 | | 10 | | 102 | 1.377 |
| 2001 | 1 | 88 | 4 | | 1 | | 94 | 1.471 |
| 2002 | | 60 | 2 | | 3 | | 65 | 1.536 |
| 2003 | 1 | 72 | 3 | | 11 | | 87 | 1.623 |
| 2004 | | 83 | 6 | | 7 | | 96 | 1.719 |
| 2005 | 1 | 94 | 2 | | 8 | | 105 | 1.824 |
| 2006 | | 117 | | | 5 | | 122 | 1.946 |
| 2007 | | 84 | | | 4 | | 88 | 2.034 |
| Total | 11 | 1.881 | 36 | 1 | 104 | 1 | 2.034 | |

Cuadro B.6.



EVOLUCIÓN POR ÁMBITO TERRITORIAL Y SECCIONES DE LAS ENTIDADES ASOCIATIVAS DE 'UTILIDAD PÚBLICA'

Cuadro B.7.

| Año | Estatal | | | Autonómico | | | Especial | | | Total general | | | |
|----------------------|-----------|--------------|--------------|------------|-----------|--------------|--------------|--------------|------------|---------------|------------|-----------|--------------|
| | Juveniles | Asociaciones | Federaciones | Total | Juveniles | Asociaciones | Federaciones | Total | Deportivas | | Religiosas | Otras | Total |
| < 1999 | 2 | 258 | 30 | 290 | 4 | 867 | 20 | 891 | 6 | 1 | 1 | 8 | 1.189 |
| 1999 | 1 | 22 | 4 | 27 | | 52 | 1 | 53 | 6 | | | 6 | 86 |
| 2000 | 1 | 21 | 2 | 24 | | 63 | 8 | 71 | 7 | | | 7 | 102 |
| 2001 | | 30 | | 30 | 1 | 58 | 1 | 60 | 4 | | | 4 | 94 |
| 2002 | | 10 | | 10 | | 50 | 3 | 53 | 2 | | | 2 | 65 |
| 2003 | | 20 | 5 | 25 | 1 | 52 | 6 | 59 | 3 | | | 3 | 87 |
| 2004 | | 25 | 2 | 27 | | 58 | 5 | 63 | 6 | | | 6 | 96 |
| 2005 | 1 | 21 | 4 | 26 | | 73 | 4 | 77 | 2 | | | 2 | 105 |
| 2006 | | 32 | 1 | 33 | | 85 | 4 | 89 | | | | | 122 |
| 2007 | | 26 | 1 | 27 | | 58 | 3 | 61 | | | | | 88 |
| Total general | 5 | 465 | 49 | 519 | 6 | 1.416 | 55 | 1.477 | 36 | 1 | 1 | 38 | 2.034 |

EVOLUCIÓN POR COMUNIDADES AUTÓNOMAS EN LAS QUE TIENEN SU DOMICILIO SOCIAL LAS ENTIDADES ASOCIATIVAS DE 'UTILIDAD PÚBLICA'

Cuadro B. 8.

| Año | Andalucía | Aragón | Canarias | Castilla - La Mancha | Castilla y León | Cataluña | Ceuta | Comunidad Valenciana | Extremadura | Galicia | Illes Balears | La Rioja | Madrid | Murcia | Navarra | País Vasco | Principado de Asturias | Total (Vacías) | Total (General) |
|---------------|-----------|--------|----------|----------------------|-----------------|----------|-------|----------------------|-------------|---------|---------------|----------|--------|--------|---------|------------|------------------------|----------------|-----------------|
| < 1999 | 123 | 45 | 32 | 15 | 91 | 178 | 2 | 168 | 24 | 45 | 14 | 12 | 289 | 28 | 16 | 53 | 18 | 0 | 1.189 |
| 1999 | 15 | 1 | 2 | 2 | 6 | 21 | 1 | 4 | 1 | 2 | 3 | 1 | 25 | 1 | 1 | | | | 88 |
| 2000 | 12 | 4 | | 4 | 16 | 20 | | 8 | 1 | 7 | | 1 | 24 | 2 | 1 | | 2 | | 102 |
| 2001 | 17 | 1 | 3 | 2 | 2 | 10 | | 10 | 1 | 3 | | 2 | 31 | 4 | 5 | | 3 | | 94 |
| 2002 | 10 | 7 | 3 | | 3 | 12 | | 6 | | 3 | | 1 | 13 | 5 | | | 2 | | 65 |
| 2003 | 20 | 3 | 2 | 3 | 12 | 10 | 1 | 4 | | 6 | | | 19 | | 1 | | 6 | | 87 |
| 2004 | 24 | 1 | 2 | 1 | 2 | 15 | | 8 | 3 | 2 | 3 | 1 | 12 | 2 | 3 | | 7 | | 98 |
| 2005 | 11 | 5 | 3 | 1 | 4 | 21 | | 10 | 2 | 9 | 6 | 1 | 17 | 8 | | | 7 | | 105 |
| 2006 | 15 | 8 | | 1 | 7 | 16 | | 10 | 2 | 15 | 8 | | 24 | 2 | 2 | | 2 | | 122 |
| 2007 | 8 | | 1 | | 4 | 9 | | 11 | 2 | 11 | 4 | 2 | 22 | 5 | | 1 | 7 | 1 | 88 |
| Total general | 255 | 75 | 48 | 17 | 46 | 312 | 4 | 239 | 36 | 104 | 38 | 21 | 476 | 57 | 29 | 64 | 54 | 1 | 2.034 |

EVOLUCIÓN POR PROVINCIAS EN LAS QUE TIENEN SU DOMICILIO SOCIAL LAS ENTIDADES ASOCIATIVAS DE 'UTILIDAD PÚBLICA'

Cuadro B.9.

| Provincia | < 1999 | 1999 | 2000 | 2001 | 2002 | 2003 | 2004 | 2005 | 2006 | 2007 | Total general |
|----------------------|--------------|-----------|------------|-----------|-----------|-----------|-----------|------------|------------|-----------|---------------|
| ÁLAVA | 6 | | | | | | | | | 1 | 7 |
| ALBACETE | 7 | | 1 | | | 3 | 1 | 1 | 3 | | 16 |
| ALICANTE | 30 | | 3 | 1 | 4 | 1 | | 1 | 6 | 2 | 48 |
| ALMERÍA | 10 | 1 | 2 | | | 2 | 4 | 1 | 3 | | 23 |
| ASTURIAS | 18 | | 2 | 3 | 2 | 6 | 7 | 7 | 2 | 7 | 54 |
| ÁVILA | 6 | | 1 | | | 2 | 1 | 1 | 2 | 2 | 15 |
| BADAJOS | 15 | | 1 | | | | 3 | 2 | 2 | 1 | 24 |
| BARCELONA | 149 | 16 | 14 | 6 | 10 | 9 | 11 | 18 | 16 | 8 | 257 |
| BURGOS | 14 | 1 | 4 | | 1 | 1 | 2 | 1 | 1 | | 25 |
| CÁCERES | 9 | 1 | | 1 | | | | | | 1 | 12 |
| CADIZ | 0 | | | | | | | | | 1 | 1 |
| CÁDIZ | 20 | 1 | | 1 | | 5 | 1 | | 1 | 1 | 30 |
| CANTABRIA | 15 | | | | | | 1 | | 1 | | 17 |
| CASTELLÓN | 81 | | | | | | 1 | 1 | | 1 | 84 |
| CEUTA | 2 | 1 | | | | 1 | | | | | 4 |
| CIUDAD REAL | 6 | 1 | 1 | 1 | | | 1 | | | | 10 |
| CÓRDOBA | 15 | 2 | | 1 | 2 | 3 | 5 | 3 | 2 | 1 | 34 |
| CORUÑA, A | 25 | | 1 | | 1 | 3 | 1 | 5 | 6 | 6 | 48 |
| CUENCA | 0 | | | | | | | | 1 | | 1 |
| GIRONA | 5 | 3 | 1 | 2 | | 1 | | 1 | | 1 | 14 |
| GRANADA | 16 | 8 | 4 | 1 | 1 | 2 | 5 | | 1 | 1 | 39 |
| GUADALAJARA | 5 | | | 1 | | | | | | | 6 |
| GUIPÚZCOA | 16 | | | | | | | | | | 16 |
| HUELVA | 11 | | 1 | 1 | | | 3 | 1 | 1 | | 18 |
| HUESCA | 4 | | 1 | | 1 | 1 | | | 1 | | 8 |
| ILLES BALEARS | 14 | 3 | | | | | 3 | 6 | 8 | 4 | 38 |
| JAÉN | 9 | 1 | | 3 | | 3 | 1 | 1 | 2 | 1 | 21 |
| LEÓN | 15 | 1 | 3 | | | | 1 | | | | 20 |
| LLEIDA | 12 | 1 | 3 | | 2 | | | 1 | | | 19 |
| LUGO | 7 | | 1 | | 1 | | | | 2 | 2 | 13 |
| MADRID | 289 | 25 | 24 | 31 | 13 | 19 | 12 | 17 | 24 | 22 | 476 |
| MÁLAGA | 18 | 1 | 3 | 4 | 6 | 1 | 2 | 2 | 2 | 2 | 41 |
| MURCIA | 28 | 1 | 2 | 4 | 5 | | 2 | 8 | 2 | 5 | 57 |
| NAVARRA | 16 | 1 | 1 | 5 | | 1 | 3 | | 2 | | 29 |
| OURENSE | 3 | | 1 | 2 | | 1 | | 2 | | 2 | 11 |
| PALENCIA | 6 | | 1 | | | 1 | | | | | 8 |
| PALMAS, LAS | 13 | 1 | | 1 | 1 | 2 | 1 | 1 | | | 20 |
| PONTEVEDRA | 11 | 2 | 4 | 1 | 1 | 2 | 1 | 2 | 7 | 1 | 32 |
| RIOJA, LA | 12 | 1 | 1 | 2 | 1 | | 1 | 1 | | 2 | 21 |
| SALAMANCA | 10 | 2 | 4 | 1 | | 1 | 1 | | 1 | | 20 |
| SEGOVIA | 6 | | 1 | | | 1 | | | 1 | | 9 |
| SEVILLA | 24 | 1 | 2 | 6 | 1 | 4 | 3 | 3 | 3 | 2 | 49 |
| SORIA | 2 | | | 1 | | 1 | | | 2 | | 6 |
| STA CRUZ DE TENERIFE | 19 | 1 | | 2 | 2 | | 1 | 2 | | 1 | 28 |
| TARRAGONA | 12 | 1 | 2 | 2 | | | 4 | 1 | | | 22 |
| TERUEL | 4 | | | | 1 | | | 1 | 1 | | 7 |
| TOLEDO | 7 | 1 | 2 | | | | | | 3 | | 13 |
| VALENCIA | 57 | 4 | 5 | 9 | 2 | 3 | 7 | 8 | 4 | 8 | 107 |
| VALLADOLID | 22 | 1 | 2 | | 2 | 5 | 4 | 2 | 2 | 2 | 42 |
| VIZCAYA | 41 | | | | | | | | | | 41 |
| ZAMORA | 10 | 1 | | | | | 1 | | 1 | | 13 |
| ZARAGOZA | 37 | 1 | 3 | 1 | 5 | 2 | 1 | 4 | 6 | | 60 |
| Total general | 1.189 | 86 | 102 | 94 | 65 | 87 | 96 | 105 | 122 | 88 | 2.034 |

VI.- ANÁLISIS DE LAS ENTIDADES ASOCIATIVAS DE "UTILIDAD PÚBLICA" DE ÁMBITO ESTATAL

VI. I DESGLOSE POR CÓDIGO DE ACTIVIDAD DE LAS ENTIDADES ASOCIATIVAS DE "UTILIDAD PÚBLICA" DE ÁMBITO ESTATAL

EVOLUCIÓN, POR GRANDES GRUPOS DE ACTIVIDAD, DE LAS ENTIDADES ASOCIATIVAS DE 'UTILIDAD PÚBLICA' DE ÁMBITO ESTATAL

Cuadro B.10.

| Año | Culturales e ideológicas | Deportivas, recreativas y jóvenes | Deficiencias y enfermedades | Económicas y profesionales | Familiares, consumidores y tercera edad | Femeninas | Acción sanitaria, educativa y social | Educativas | Vecinales | Varias | Total general |
|----------------------|--------------------------|-----------------------------------|-----------------------------|----------------------------|---|-----------|--------------------------------------|------------|-----------|-----------|---------------|
| < 1999 | 65 | 21 | 58 | 23 | 12 | 4 | 86 | 4 | 2 | 15 | 290 |
| 1999 | 3 | 1 | 1 | | 2 | 1 | 17 | | | 2 | 27 |
| 2000 | 4 | | 2 | 1 | | 1 | 16 | | | | 24 |
| 2001 | 7 | 1 | 4 | 1 | | | 14 | | 1 | 2 | 30 |
| 2002 | 1 | | 1 | | | | 7 | | | 1 | 10 |
| 2003 | 3 | | 7 | | 3 | 1 | 11 | | | | 25 |
| 2004 | 8 | 1 | 3 | 2 | 1 | 1 | 8 | 1 | 1 | 1 | 27 |
| 2005 | 3 | 3 | 8 | 1 | | 1 | 9 | | | 1 | 26 |
| 2006 | 12 | | 7 | 1 | | 1 | 11 | 1 | | | 33 |
| 2007 | 6 | | 2 | 1 | 1 | | 16 | | | 1 | 27 |
| Total general | 112 | 27 | 93 | 30 | 19 | 10 | 195 | 6 | 4 | 23 | 519 |

EVOLUCIÓN, POR ACTIVIDAD PRINCIPAL, DE LAS ENTIDADES ASOCIATIVAS DE 'UTILIDAD PÚBLICA' DE ÁMBITO ESTATAL

Cuadro B.11.

| Actividad | < 1999 | 1999 | 2000 | 2001 | 2002 | 2003 | 2004 | 2005 | 2006 | 2007 | Total |
|--|-----------|----------|----------|----------|----------|----------|----------|----------|-----------|----------|------------|
| 0112 REFERIDAS A PAÍSES EXTRANJEROS | 7 | 1 | | 1 | | | 1 | | | 1 | 11 |
| 0113 ASOCIACIONES VINCULADAS A ENTIDADES INTERNACIONALES | 8 | 1 | | 1 | 1 | | | 1 | | | 12 |
| TOTAL VARIAS | 15 | 2 | | 2 | 1 | | 1 | 1 | | 1 | 23 |
| 1111 SOCIO-CULTURALES | 16 | 1 | | 1 | | 1 | | 3 | 3 | | 25 |
| 1112 CIENCIAS | 9 | | 1 | | | 1 | 3 | | 2 | 1 | 17 |
| 1113 ARTES, HUMANIDADES Y CIENCIAS SOCIALES | 5 | | 1 | | | | | | 3 | | 9 |
| 1121 COLECCIONISMO | 1 | | | | | | | | | | 1 |
| 1122 MUSEOS | 2 | | | 1 | 1 | | | | | | 4 |
| 1131 RADIOAFICIÓN | 2 | | | | | | | | | | 2 |
| 1133 ESPECTÁCULOS | 0 | 1 | | | | | | | | | 1 |
| 1134 OTROS MEDIOS DE COMUNICACIÓN | 1 | | | | | | 1 | | | | 2 |
| 1141 MÚSICA CLÁSICA | 2 | | 1 | | | | 2 | | | | 5 |
| 1142 MÚSICA POPULAR Y FOLKLÓRICA | 4 | | | | | | | | | 1 | 5 |
| 1151 MONUMENTALES | 2 | | | | | | | | | | 2 |
| 1152 COSTUMBRISTAS Y TRADICIONES HISTÓRICAS | 1 | | | | | | | | | | 1 |
| 1153 ETNOLÓGICAS | 1 | | | | | | | | | | 1 |
| 1161 SOBRE ANIMALES Y PLANTAS | 4 | | 1 | | | | | | | 1 | 6 |
| 1162 DEFENSA DEL MEDIO AMBIENTE | 5 | | | 1 | | | 1 | | | | 7 |
| 1163 NATURISMO Y MEDICINAS ALTERNATIVAS | 1 | | | 1 | | | | | | | 2 |
| 1213 DERECHOS HUMANOS | 4 | 1 | | 2 | | | | | 2 | 2 | 11 |
| 1214 ACTIVIDADES CÍVICO-POLÍTICAS | 1 | | | | | | | | 1 | | 2 |
| 1215 DE BASE RELIGIOSA | 3 | | | 1 | | 1 | | | 1 | 1 | 7 |
| 1216 REFERIDAS A TEMAS MILITARES | 0 | | | | | | 1 | | | | 1 |
| 1218 DEFENSA DE LA VIDA HUMANA | 1 | | | | | | | | | | 1 |
| TOTAL CULTURALES E IDEOLÓGICAS | 65 | 3 | 4 | 7 | 1 | 3 | 8 | 3 | 12 | 6 | 112 |
| 2111 DEPORTIVAS EN GENERAL | 3 | | | | | | | | | | 3 |
| 2112 DEPORTIVAS ESPECÍFICAS | 1 | | | | | | | | | | 1 |
| 2211 RECREATIVAS EN GENERAL | 0 | | | | | | | 1 | | | 1 |
| 2213 CASAS REGIONALES | 7 | 1 | | | | | | | | | 8 |
| 2215 DE FESTEJOS | 1 | | | | | | | | | | 1 |

| Actividad | < 1999 | 1999 | 2000 | 2001 | 2002 | 2003 | 2004 | 2005 | 2006 | 2007 | Total |
|--|-----------|----------|----------|----------|----------|----------|----------|----------|----------|----------|-----------|
| 2217 EXCURSIONISMO | 1 | | | | | | | | | | 1 |
| 2311 JÓVENES | 8 | | | 1 | | | 1 | 2 | | | 12 |
| TOTAL DEPORTIVAS, RECREATIVAS Y JÓVENES | 21 | 1 | | 1 | | | 1 | 3 | | | 27 |
| 3111 DEFICIENCIAS FÍSICAS | 22 | | | 1 | 1 | 2 | 1 | | 3 | 1 | 31 |
| 3112 DEFICIENCIAS PSICOLÓGICAS | 6 | | 2 | 1 | | 2 | | | | | 11 |
| 3113 DEFICIENCIAS DE LA INTELIGENCIA | 13 | | | | | | | 3 | | | 16 |
| 3114 ENFERMEDADES Y OTRAS DEFICIENCIAS | 17 | 1 | | 2 | | 3 | 2 | 5 | 4 | 1 | 35 |
| TOTAL DEFICIENCIAS Y ENFERMEDADES | 58 | 1 | 2 | 4 | 1 | 7 | 3 | 8 | 7 | 2 | 93 |
| 4111 CAMARAS COMERCIALES | 1 | | | 1 | | | | | | | 2 |
| 4115 SECTOR DE AGRICULTURA, GANADERÍA, CAZA Y PESCA | 0 | | | | | | | 1 | | | 1 |
| 4116 EXTRACTIVAS, INDUSTRIA Y CONSTRUCCIÓN | 3 | | | | | | | | | | 3 |
| 4117 SECTOR COMERCIO, TRANSPORTE Y OTROS SERVICIOS | 2 | | | | | | | | | | 2 |
| 4118 OTRAS ECONÓMICAS | 1 | | | | | | | | | | 1 |
| 4213 PROFESIONALES DE LA ENSEÑANZA | 0 | | 1 | | | | | | | 1 | 2 |
| 4214 PROFESIONALES DE LA SANIDAD | 12 | | | | | | 1 | | 1 | | 14 |
| 4215 OTROS PROFESIONALES TITULADOS | 1 | | | | | | | | | | 1 |
| 4216 OTROS PROFESIONALES | 3 | | | | | 1 | | | | | 4 |
| TOTAL ECONÓMICAS Y PROFESIONALES | 23 | 1 | 1 | 1 | | 2 | 1 | 1 | 1 | 1 | 30 |
| 5111 PADRES DE FAMILIA | 0 | 1 | | | | 1 | | | | | 2 |
| 5112 DE PROTECCIÓN Y ORIENTACIÓN FAMILIAR | 3 | | | | | 1 | | | | | 4 |
| 5211 CONSUMIDORES Y USUARIOS | 7 | | | | | | | | | | 7 |
| 5212 AFECTADOS Y PERJUDICADOS | 1 | | | | | | 1 | | | 1 | 3 |
| 5311 TERCERA EDAD | 0 | 1 | | | | | | | | | 1 |
| 5312 JUBILADOS Y PENSIONISTAS CIVILES | 1 | | | | | 1 | | | | | 2 |
| TOTAL FAMILIARES, CONSUMIDORES Y TERCERA EDAD | 12 | 2 | | | | 3 | 1 | | | 1 | 19 |
| 6112 REIVINDICATIVAS | 2 | 1 | 1 | | | | | | | | 4 |
| 6113 PROFESIONALES | 0 | | | | | | 1 | | 1 | | 2 |
| 6114 ASISTENCIALES | 2 | | | | | 1 | | 1 | | | 4 |
| TOTAL FEMENINAS | 4 | 1 | 1 | | | 1 | 1 | 1 | 1 | 1 | 10 |
| 7111 PREVENCIÓN Y REHABILITACIÓN DE ADICCIONES PATOLÓGICAS | 15 | 4 | 1 | | | | | | | 2 | 22 |
| 7112 DONANTES DE SANGRE Y ÓRGANOS | 1 | | 1 | | | | | | | | 2 |
| 7113 SERVICIOS SANITARIOS | 5 | | | 1 | | 1 | | | 1 | | 8 |
| 7211 DE ACCIÓN EDUCATIVA | 5 | | | | 1 | 1 | | | | 1 | 8 |
| 7311 HOGARES, CLUBES, ASILOS Y RESIDENCIAS DE TERCERA EAD | 4 | | | 1 | | | | 1 | | | 6 |

| Actividad | < 1999 | 1999 | 2000 | 2001 | 2002 | 2003 | 2004 | 2005 | 2006 | 2007 | Total |
|---|------------|-----------|-----------|-----------|-----------|-----------|-----------|-----------|-----------|-----------|------------|
| 7312 MINORÍAS Y OTROS GRUPOS | 9 | 1 | | | | | | 1 | 1 | 2 | 14 |
| 7313 MOVIMIENTOS MIGRATORIOS | 2 | | | | | | | | | 1 | 3 |
| 7314 HUMANITARIAS CON PROYECCIÓN EN EL EXTRANJERO | 11 | 7 | 7 | 6 | 1 | 3 | 3 | 3 | 5 | 4 | 50 |
| 7315 ASISTENCIALES EN GENERAL | 20 | 4 | 3 | 2 | 3 | 4 | 5 | 1 | 3 | 4 | 49 |
| 7316 DIRIGIDAS A LA INFANCIA | 12 | | 3 | 3 | 1 | 1 | | 3 | | 2 | 25 |
| 7317 PROTECCIÓN CIVIL | 2 | | | | | 1 | | | 1 | | 4 |
| 7318 AMNISTÍA Y AYUDA A PENADOS | 0 | 1 | 1 | 1 | 1 | | | | | | 4 |
| TOTAL ACCIÓN SANITARIA, EDUCATIVA Y SOCIAL | 86 | 17 | 16 | 14 | 7 | 11 | 8 | 9 | 11 | 16 | 195 |
| 8111 PADRES DE ALUMNOS, AMIGOS Y PROTECTORES DE CENTROS ESCOLARES | 2 | | | | | | 1 | | | | 3 |
| 8113 DE EX-ALUMNOS | 2 | | | | | | | | 1 | | 3 |
| TOTAL EDUCATIVAS | 4 | | | | | | 1 | | 1 | | 6 |
| 9114 DE MUNICIPIOS Y PROVINCIAS | 1 | | | | | | | | | | 1 |
| 9115 DESARROLLO COMUNITARIO | 1 | | | 1 | | | 1 | | | | 3 |
| TOTAL VECINALES | 2 | | | 1 | | | 1 | | | | 4 |
| TOTAL GENERAL | 290 | 27 | 24 | 30 | 10 | 25 | 27 | 26 | 33 | 27 | 519 |

VI. II DESGLOSE POR COMUNIDADES AUTÓNOMAS EN LAS QUE TIENEN SU DOMICILIO
EVOLUCIÓN, POR COMUNIDADES AUTÓNOMAS EN LAS QUE TIENEN SU DOMICILIO SOCIAL, DE LAS ENTIDADES ASOCIATIVAS
DE 'UTILIDAD PÚBLICA' DE ÁMBITO ESTATAL

Cuadro B.12.

| Año | Andalucía | Aragón | Canarias | Cantabria | Castilla - La Mancha | Castilla Y León | Cataluña | Ceuta | Comunidad Valenciana | Extremadura | Galicia | Islas Baleares | La Rioja | Madrid | Murcia | Navarra | País Vasco | Principado de Asturias | Total General |
|---------------|-----------|--------|----------|-----------|----------------------|-----------------|----------|-------|----------------------|-------------|---------|----------------|----------|--------|--------|---------|------------|------------------------|---------------|
| < 1999 | 17 | 3 | 2 | 2 | 2 | 8 | 45 | 0 | 12 | 1 | 4 | 0 | 1 | 180 | 4 | 4 | 4 | 1 | 290 |
| 1999 | 2 | | | 1 | 1 | 1 | 6 | 1 | | | | | | 16 | | | | | 27 |
| 2000 | 1 | | | | 2 | 2 | 3 | | 1 | 1 | | | | 16 | | | | | 24 |
| 2001 | 2 | | | | | | 1 | | 3 | | 1 | | | 21 | | 2 | | | 30 |
| 2002 | 1 | 1 | | | | | 1 | | 1 | | | | 1 | 5 | | | | | 10 |
| 2003 | 3 | | | | 4 | 4 | 1 | 1 | 1 | | | | | 16 | | | | | 25 |
| 2004 | 3 | 1 | | 1 | 2 | 2 | 3 | | 2 | | | 1 | | 10 | 1 | 3 | | | 27 |
| 2005 | 3 | 2 | | | | | 3 | 1 | 1 | | | | | 15 | | | 2 | | 26 |
| 2006 | 2 | 1 | | | 2 | 2 | 3 | | | | 2 | 1 | | 19 | 2 | | | 1 | 33 |
| 2007 | 1 | | | | 1 | 1 | 4 | | 2 | | | | | 15 | 1 | | 1 | 2 | 27 |
| Total general | 35 | 8 | 2 | 2 | 4 | 20 | 70 | 1 | 23 | 2 | 7 | 2 | 2 | 313 | 8 | 9 | 5 | 6 | 519 |

COMUNIDAD AUTÓNOMA DE ANDALUCÍA

Cuadro B.12.1.

| Año | Culturales e ideológicas | Deportivas, recreativas y jóvenes | Deficiencias y enfermedades | Femeninas | Acción sanitaria, educativa y social | Vecinales | Total |
|--------------|--------------------------|-----------------------------------|-----------------------------|-----------|--------------------------------------|-----------|-----------|
| < 1999 | 2 | 1 | 4 | 0 | 10 | 0 | 17 |
| 1999 | 1 | | | | 1 | | 2 |
| 2000 | | | | | 1 | | 1 |
| 2001 | | | | | 1 | 1 | 2 |
| 2002 | | | | | 1 | | 1 |
| 2003 | 1 | | | | 2 | | 3 |
| 2004 | 1 | | | | 2 | | 3 |
| 2005 | | | | 1 | 2 | | 3 |
| 2006 | 1 | | | | 1 | | 2 |
| 2007 | 1 | | | | | | 1 |
| Total | 7 | 1 | 4 | 1 | 21 | 1 | 35 |

COMUNIDAD AUTÓNOMA DE ARAGÓN

Cuadro B.12.2.

| Año | Culturales e ideológicas | Deficiencias y enfermedades | Económicas y profesionales | Acción sanitaria, educativa y social | Varias | Total |
|--------------|--------------------------|-----------------------------|----------------------------|--------------------------------------|----------|----------|
| < 1999 | 1 | 0 | 1 | 1 | 0 | 3 |
| 2002 | | | | 1 | | 1 |
| 2004 | | | | 1 | | 1 |
| 2005 | | 1 | | | 1 | 2 |
| 2006 | | 1 | | | | 1 |
| Total | 1 | 2 | 1 | 3 | 1 | 8 |

COMUNIDAD AUTÓNOMA DE CANARIAS

Cuadro B.12.3.

| Año | Deportivas, recreativas y jóvenes | Educativas | Total |
|--------------|---|------------|----------|
| 1975 | 1 | | 1 |
| 1980 | | 1 | 1 |
| Total | 1 | 1 | 2 |

COMUNIDAD AUTÓNOMA DE CANTABRIA

Cuadro B.12.4.

| Año | Deficiencias y enfermedades | Acción sanitaria, educativa y social | Total |
|--------------|--------------------------------|---|----------|
| 1993 | 1 | | 1 |
| 1995 | | 1 | 1 |
| Total | 1 | 1 | 2 |

COMUNIDAD AUTÓNOMA DE CASTILLA Y LEÓN

Cuadro B.12.5.

| Año | Culturales e Ideológicas | Deficiencias y enfermedades | Económicas y profesionales | Femeninas | Acción sanitaria, educativa y social | Vecinales | Total |
|--------------|--------------------------|-----------------------------|----------------------------|-----------|--------------------------------------|-----------|-----------|
| < 1999 | 1 | 2 | 2 | 0 | 3 | 0 | 8 |
| 1999 | | | | | 1 | | 1 |
| 2000 | | | 1 | | 1 | | 2 |
| 2003 | | 2 | | | 2 | | 4 |
| 2004 | | | | | 1 | 1 | 2 |
| 2006 | | | | 1 | 1 | | 2 |
| 2007 | 1 | | | | | | 1 |
| Total | 2 | 4 | 3 | 1 | 9 | 1 | 20 |

COMUNIDAD AUTÓNOMA DE CASTILLA LA MANCHA

Cuadro B.12.6.

| Año | Culturales e Ideológicas | Deficiencias y enfermedades | Femeninas | Acción sanitaria, educativa y social | Total |
|--------------|--------------------------|-----------------------------|-----------|--------------------------------------|----------|
| 1980 | | 1 | | | 1 |
| 1995 | | | | 1 | 1 |
| 1999 | 1 | | | | 1 |
| 2004 | | | 1 | | 1 |
| Total | 1 | 1 | 1 | 1 | 4 |

COMUNIDAD AUTÓNOMA DE CATALUÑA

Cuadro B.12.7.

| Año | Culturales e ideológicas | Deportivas, recreativas y jóvenes | Deficiencias y enfermedades | Económicas y profesionales | Familiares, consumidores y tercera edad | Acción sanitaria, educativa y social | Varias | Total |
|--------------|--------------------------|-----------------------------------|-----------------------------|----------------------------|---|--------------------------------------|----------|-----------|
| < 1999 | 13 | 4 | 10 | 3 | 1 | 13 | 1 | 45 |
| 1999 | | 1 | | | 1 | 3 | 1 | 6 |
| 2000 | | | | | | 3 | | 3 |
| 2001 | 1 | | | | | | | 1 |
| 2002 | | | 1 | | | | | 1 |
| 2003 | | | | | | 1 | | 1 |
| 2004 | | | 1 | 1 | | 1 | | 3 |
| 2005 | | | 2 | 1 | | | | 3 |
| 2006 | 1 | | 1 | | | 1 | | 3 |
| 2007 | 1 | | 1 | | 1 | 1 | | 4 |
| Total | 16 | 5 | 16 | 5 | 3 | 23 | 2 | 70 |

CIUDAD AUTÓNOMA DE CEUTA

Cuadro B.12.8.

| Año | Acción sanitaria, educativa y social | Total |
|--------------|--------------------------------------|----------|
| 1999 | 1 | 1 |
| Total | 1 | 1 |

COMUNIDAD VALENCIANA

Cuadro B.12.9.

| Año | Culturales e ideológicas | Deficiencias y enfermedades | Femeninas | Acción sanitaria, educativa y social | Varias | Total |
|--------------|--------------------------|-----------------------------|-----------|--------------------------------------|----------|-----------|
| < 1999 | 8 | 1 | 0 | 2 | 1 | 12 |
| 2000 | | | | 1 | | 1 |
| 2001 | | | | 3 | | 3 |
| 2002 | | | | 1 | | 1 |
| 2003 | | | 1 | | | 1 |
| 2004 | 2 | | | | | 2 |
| 2005 | | 1 | | | | 1 |
| 2007 | | 1 | | 1 | | 2 |
| Total | 10 | 3 | 1 | 8 | 1 | 23 |

COMUNIDAD EXTREMADURA

Cuadro B.12.10.

| Año | Culturales e ideológicas | Acción sanitaria, educativa y social | Total |
|--------------|--------------------------|--------------------------------------|----------|
| 1996 | 1 | | 1 |
| 2000 | | 1 | 1 |
| Total | 1 | 1 | 2 |

COMUNIDAD FORAL DE NAVARRA

Cuadro B.12.11.

| Año | Culturales e ideológicas | Deficiencias y enfermedades | Acción sanitaria, educativa y social | Educativas | Varias | Total |
|--------------|--------------------------|-----------------------------|--------------------------------------|------------|----------|----------|
| 1966 | 1 | | | | | 1 |
| 1983 | | | 2 | | | 2 |
| 1996 | | 1 | | | | 1 |
| 2001 | 1 | | | | 1 | 2 |
| 2004 | 1 | | 1 | 1 | | 3 |
| Total | 3 | 1 | 3 | 1 | 1 | 9 |

COMUNIDAD AUTÓNOMA DE GALICIA

Cuadro B.12.12.

| Año | Culturales e ideológicas | Deportivas, recreativas y jóvenes | Deficiencias y enfermedades | Acción sanitaria, educativa y social | Total |
|--------------|--------------------------|-----------------------------------|-----------------------------|--------------------------------------|----------|
| < 1999 | 1 | 1 | 2 | 0 | 4 |
| 2001 | | 1 | | | 1 |
| 2006 | 1 | | | 1 | 2 |
| Total | 2 | 2 | 2 | 1 | 7 |

COMUNIDAD AUTÓNOMA DE LAS ISLAS BALEARES

Cuadro B.12.13.

| Año | Deportivas, recreativas y jóvenes | Acción sanitaria, educativa y social | Total |
|-------|---|---|-------|
| 2.004 | 1 | | 1 |
| 2.006 | | 1 | 1 |
| Total | 1 | 1 | 2 |

COMUNIDAD AUTÓNOMA DE LA RIOJA

Cuadro B.12.14.

| Año | Acción sanitaria, educativa y social | Total |
|-------|---|-------|
| 1995 | 1 | 1 |
| 2002 | 1 | 1 |
| Total | 2 | 2 |

COMUNIDAD AUTÓNOMA DE MADRID

Cuadro B.12.15.

| Año | Culturales e ideológicas | Deportivas, recreativas y jóvenes | Deficiencias y enfermedades | Económicas y profesionales | Familiares, consumidores y tercera edad | Femeninas | Acción sanitaria, educativa y social | Educativas | Vecinales | Varias | Total |
|--------|--------------------------|-----------------------------------|-----------------------------|----------------------------|---|-----------|--------------------------------------|------------|-----------|--------|-------|
| < 1999 | 35 | 14 | 35 | 17 | 11 | 3 | 47 | 3 | 2 | 13 | 180 |
| 1999 | 1 | | 1 | | 1 | 1 | 11 | | | 1 | 16 |
| 2000 | 4 | | 2 | | | 1 | 9 | | | | 16 |
| 2001 | 5 | | 4 | 1 | | | 10 | | | 1 | 21 |
| 2002 | 1 | | | | | | 3 | | | 1 | 5 |
| 2003 | 2 | | 5 | | 3 | | 6 | | | | 16 |
| 2004 | 3 | | 2 | 1 | 1 | | 2 | | | 1 | 10 |
| 2005 | 2 | 2 | 4 | | | | 7 | | | | 15 |
| 2006 | 8 | | 4 | 1 | | | 5 | 1 | | | 19 |
| 2007 | 2 | | | 1 | | | 11 | | | 1 | 15 |
| Total | 63 | 16 | 57 | 21 | 16 | 5 | 111 | 4 | 2 | 18 | 313 |

COMUNIDAD AUTÓNOMA DEL PAÍS VASCO

Cuadro B.12.16.

| Año | Femeninas | Acción sanitaria, educativa y social | Total |
|-------|-----------|--------------------------------------|-------|
| 1975 | | 1 | 1 |
| 1982 | | 1 | 1 |
| 1996 | 1 | | 1 |
| 1998 | | 1 | 1 |
| 2007 | | 1 | 1 |
| Total | 1 | 4 | 5 |

COMUNIDAD AUTÓNOMA DEL PRINCIPADO DE ASTURIAS

Cuadro B.12.17.

| Año | Culturales e ideológicas | Deportivas, recreativas y jóvenes | Acción sanitaria, educativa y social | Total |
|--------------|--------------------------|-----------------------------------|--------------------------------------|----------|
| 1974 | | | 1 | 1 |
| 2005 | 1 | 1 | | 2 |
| 2006 | 1 | | | 1 |
| 2007 | 1 | | 1 | 2 |
| Total | 3 | 1 | 2 | 6 |

COMUNIDAD AUTÓNOMA DE LA REGIÓN DE MURCIA

Cuadro B.12.18.

| Año | Culturales e ideológicas | Deficiencias y enfermedades | Acción sanitaria, educativa y social | Total |
|--------------|--------------------------|-----------------------------|--------------------------------------|----------|
| 1979 | | 1 | | 1 |
| 1982 | 1 | | | 1 |
| 1997 | | | 1 | 1 |
| 1998 | 1 | | | 1 |
| 2004 | 1 | | | 1 |
| 2006 | | 1 | 1 | 2 |
| 2007 | | | 1 | 1 |
| Total | 3 | 2 | 3 | 8 |

2. SEGURIDAD CIUDADANA

2.1. Delincuencia

- 2.1.1. Presentación
- 2.1.2. Evolución de la tasa de criminalidad
- 2.1.3. Indicadores Principales
- 2.1.4. Indicadores de actividad y eficacia
- 2.1.5. Recursos y dotaciones

2.2. Seguridad privada

2.3. Armas y explosivos

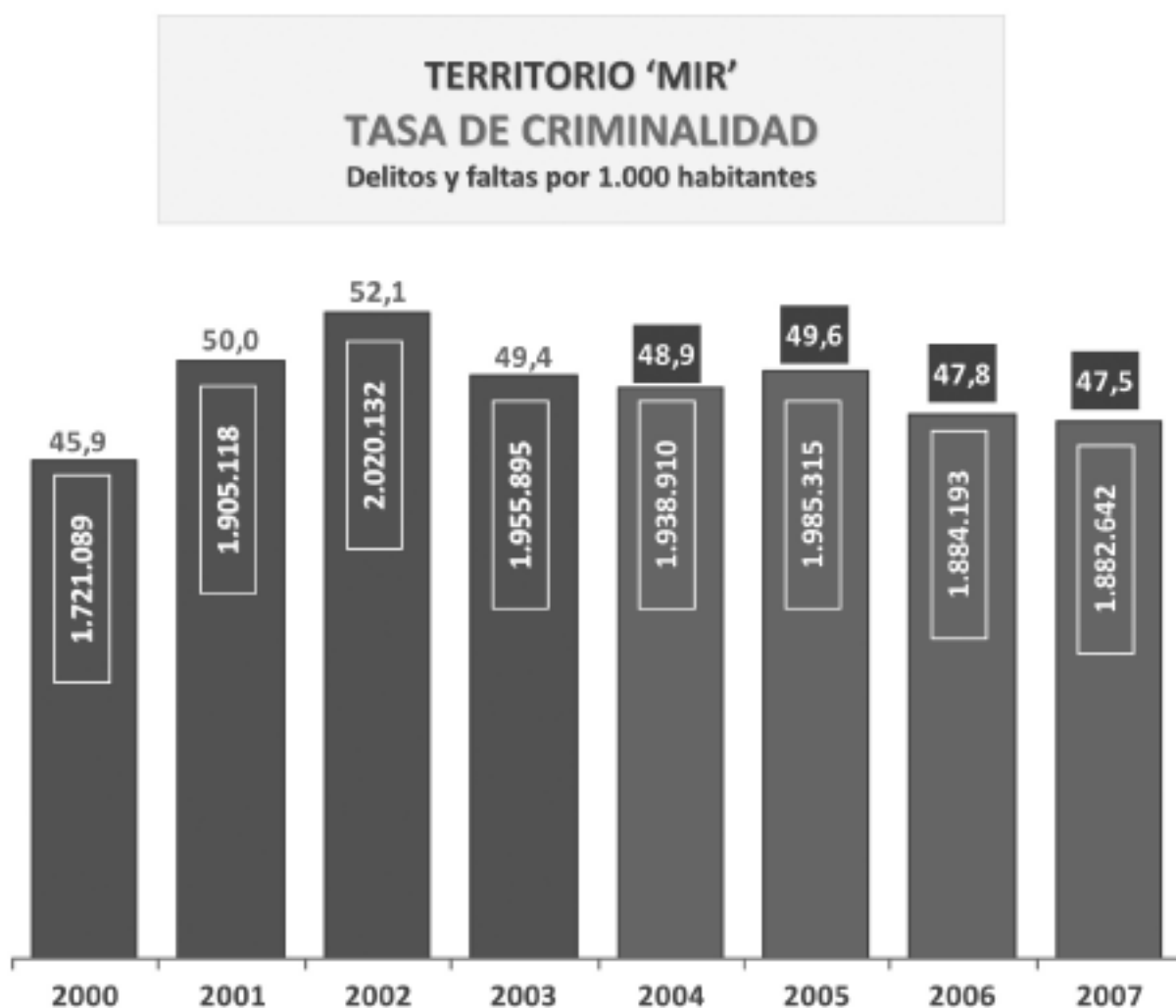


2.1. DELINCUENCIA:

2.1.1. PRESENTACIÓN

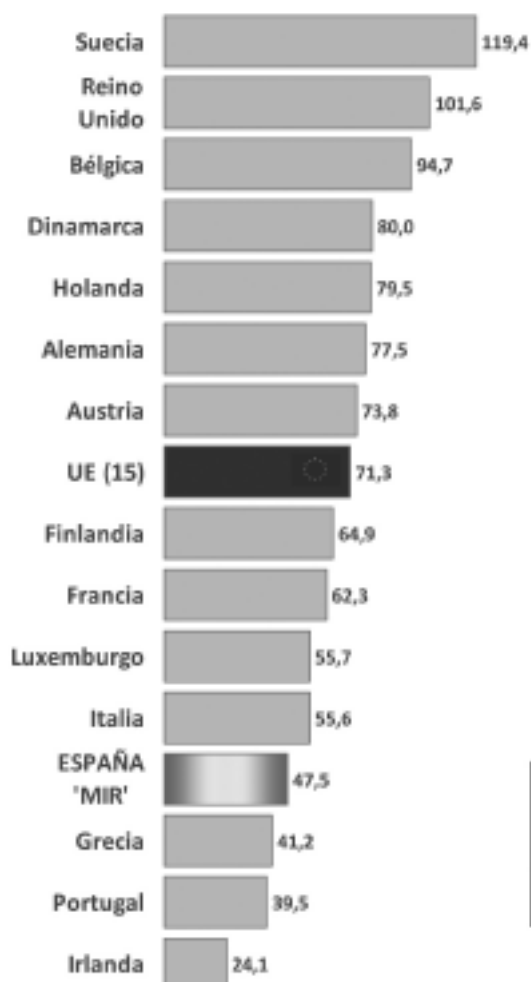
La información que se ofrece en esta edición se circunscribe al ámbito de actuación de las Fuerzas y Cuerpos de Seguridad del Estado.

2.1.2. EVOLUCIÓN DE LA TASA DE CRIMINALIDAD



TASA DE CRIMINALIDAD COMPARADA

Infracciones penales por mil habitantes

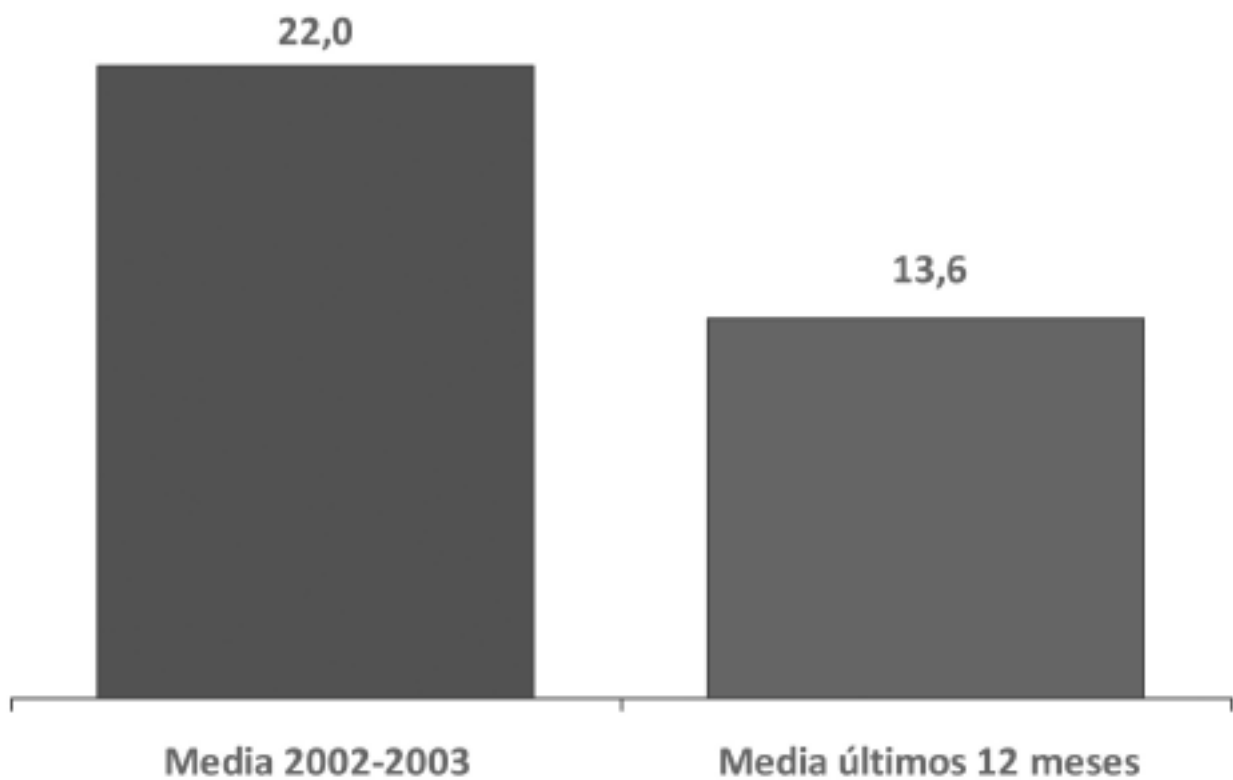


NOTA: Las tasas corresponden a los años 2005 o 2006, según cada país.

La de 'España/Territorio MIR' corresponde a diciembre de 2007.

Respuesta múltiple

'Inseguridad Ciudadana' como principal problema en España
Barómetros CIS



¿Por qué Cuatro Indicadores?

- **Indicador I: Delitos contra la vida, la integridad y la libertad de las personas.**
- **Indicador II: Delitos contra el Patrimonio.**
- **Indicador III: Faltas de Lesiones.**
- **Indicador IV: Faltas de Hurto.**

- 1.** Porque en ellos se recogen adecuadamente las infracciones penales que suponen un ataque directo contra las personas –bien contra su vida o su integridad física y psíquica bien contra su libertad individual y sexual– o contra su propiedad y sus bienes.
- 2.** Porque los estudios demoscópicos y de victimización señalan que las infracciones que se agrupan en estos Indicadores están directamente asociados con la percepción de seguridad o inseguridad de los ciudadanos.
- 3.** Porque se corresponden con criterios estadísticos y de análisis homologables a los que se utilizan en los países de referencia de la **UE** y los que va a poner en marcha **EUROSTAT**.
- 4.** Porque su conversión en tasas específicas de criminalidad –y, por tanto, su relación con las cifras efectivas de población existente en cada momento– permiten observar las tendencias de fondo en la evolución de la delincuencia y la eficacia de los servicios policiales frente a la misma.

1. Criminalidad: Indicadores Principales.

Territorio MIR

INFRACCIONES PENALES REGISTRADAS

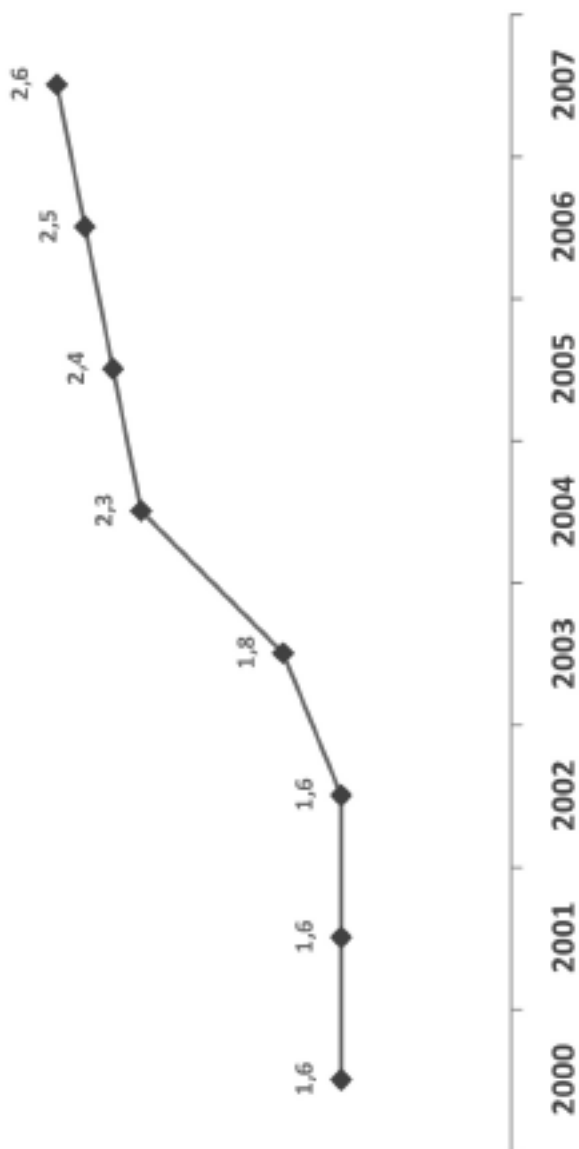
Ambito de actuación de CNP y Guardia Civil

| | 2000 | 2001 | 2002 | 2003 | 2004 | 2005 | 2006 | 2007 |
|--|------------------|------------------|------------------|------------------|------------------|------------------|------------------|------------------|
| Indicadores Principales | | | | | | | | |
| I. Delitos contra la vida, integridad y libertad personas | 60 209 | 59 737 | 62 722 | 69 559 | 91 070 | 96 034 | 98 701 | 101 437 |
| II. Delitos contra el patrimonio | 753 766 | 851 475 | 865 137 | 789 702 | 727 732 | 704 247 | 664 036 | 664 458 |
| III. Faltas de lesiones | 77 264 | 80 295 | 83 212 | 83 773 | 80 585 | 86 625 | 86 970 | 84 378 |
| IV. Faltas de hurto | 426 843 | 492 642 | 556 574 | 555 862 | 565 833 | 604 240 | 569 416 | 567 830 |
| Total Indicadores Principales | 1 318 082 | 1 484 149 | 1 567 645 | 1 498 896 | 1 465 220 | 1 491 146 | 1 419 123 | 1 418 103 |
| Otras Infracciones Penales | | | | | | | | |
| Faltas de: Daños, Amenazas y Coacciones, Contra Intereses Generales, Contra el Orden Público. Y resto de delitos y otras faltas penales. | 403 007 | 420 969 | 452 486 | 457 006 | 473 690 | 494 169 | 465 070 | 464 539 |
| Total DELITOS y FALTAS | 1 721 089 | 1 905 118 | 2 020 131 | 1 955 902 | 1 938 910 | 1 985 315 | 1 884 193 | 1 882 642 |

1. Criminalidad: Indicadores Principales.

España: ámbito de actuación de CNP y Guardia Civil

Indicador I: Delitos contra la Vida, la Integridad y la Libertad de las Personas
Tasa por cada 1.000 habitantes



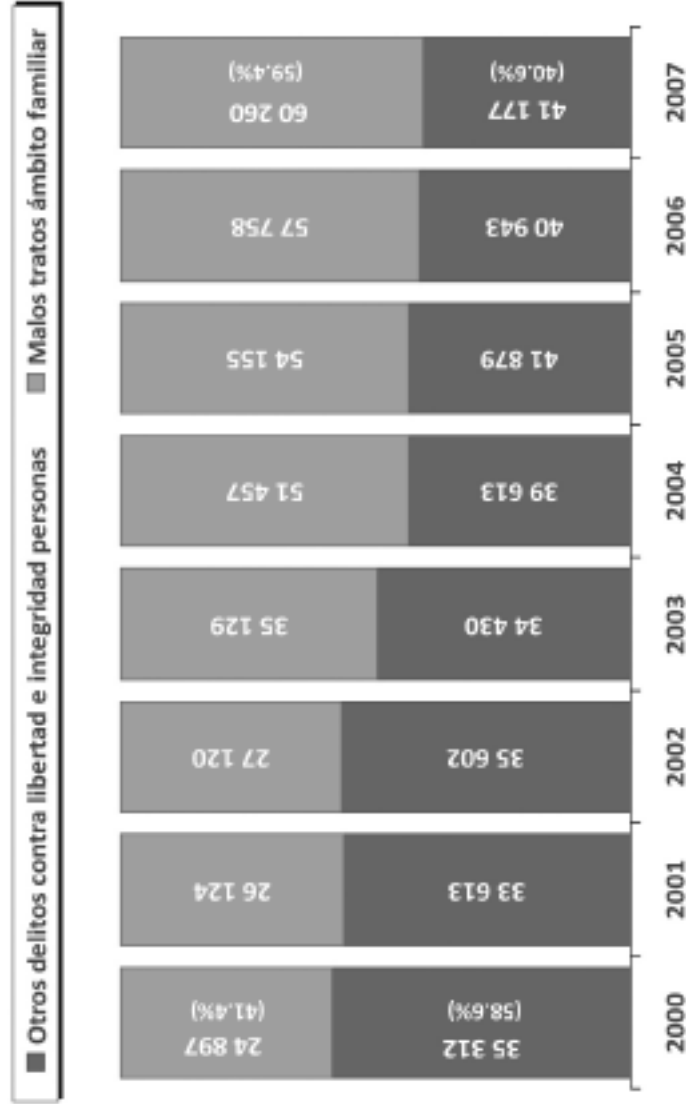
1. Criminalidad: Indicadores Principales.

Indicador I:

Delitos contra la Vida, la Integridad y la Libertad de las Personas

España: ámbito de actuación de CNP y Guardia Civil

Evolución de los delitos de malos tratos en el ámbito familiar y otros contra la vida, la integridad y la libertad de las personas



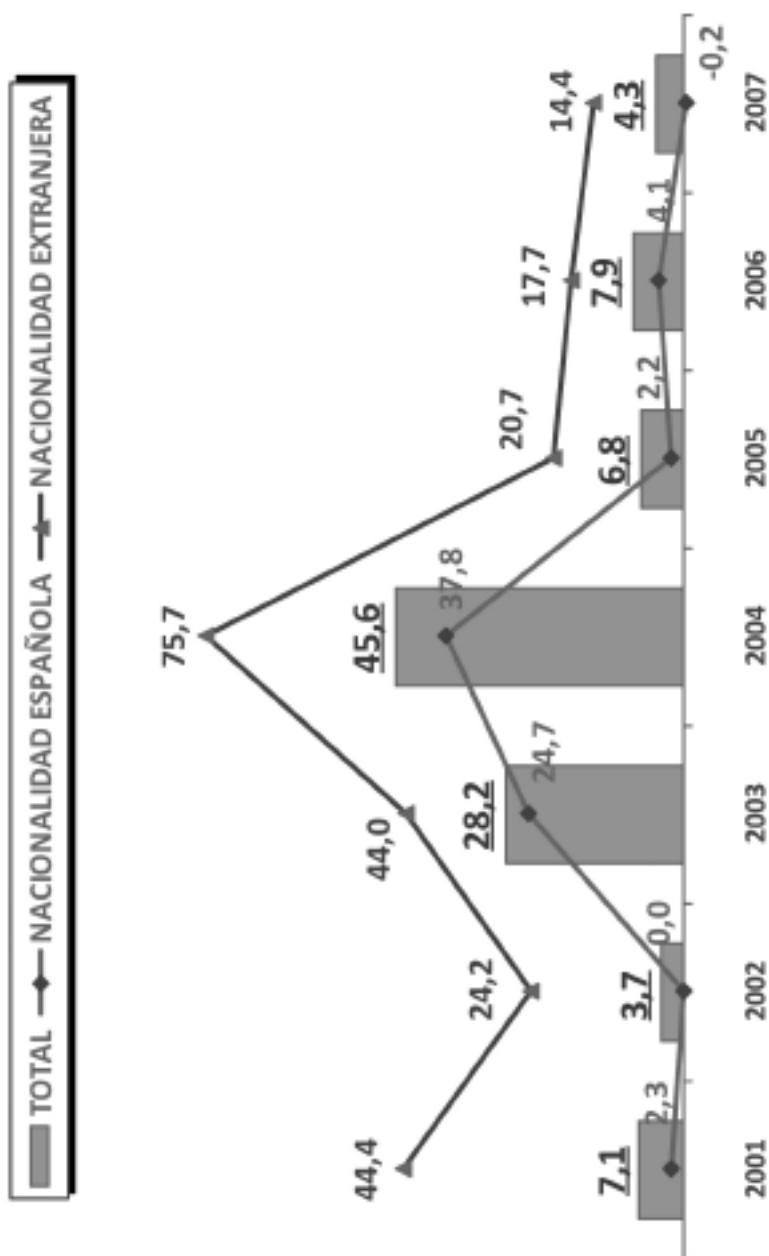
1. Criminalidad: Indicadores Principales.

Mujeres Víctimas

de malos tratos en el ámbito familiar
Variación % sobre el año anterior

Indicador I:

Delitos contra la Vida, la Integridad
y la Libertad de las Personas



1. Criminalidad: Indicadores Principales.

Indicador I:

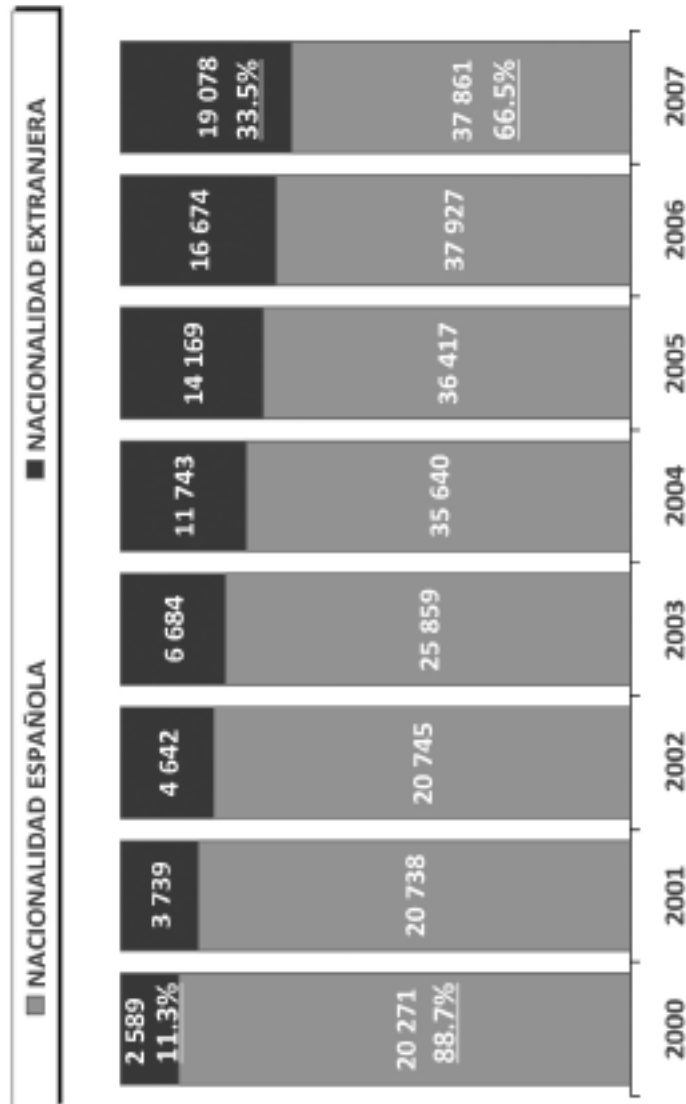
Delitos contra la Vida, la Integridad y la Libertad de las Personas

Mujeres Víctimas

de malos tratos en el ámbito familiar

VARIACIÓN MUJERES VÍCTIMAS 2007 SOBRE 2000

- Nacionalidad Española: + 86,8%
- Nacionalidad Extranjera: + 636,9%
- Total: + 149,1%



1. Criminalidad: Indicadores Principales.

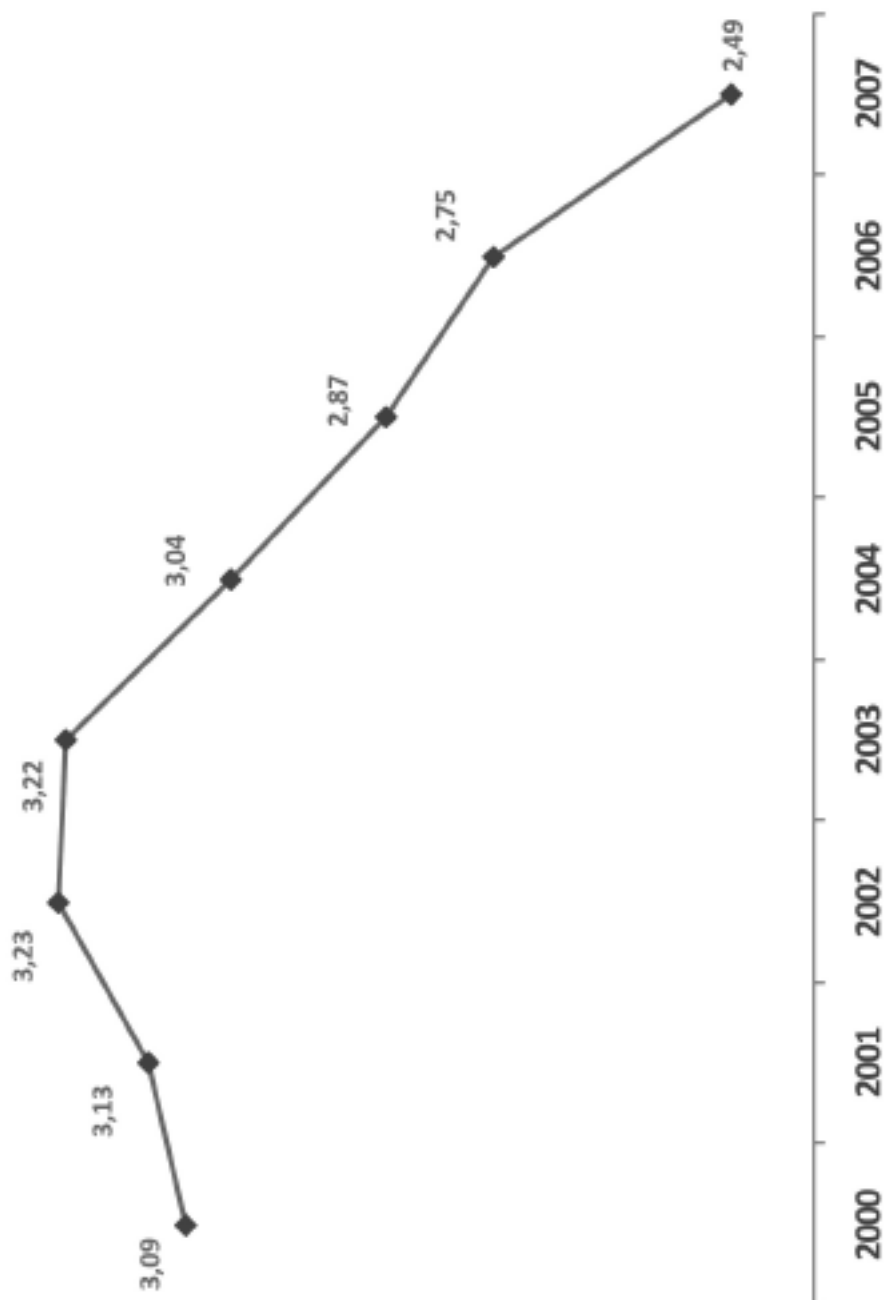
Indicador I:

Delitos contra la Vida, la Integridad
y la Libertad de las Personas

España: ámbito de actuación de CNP y Guardia Civil

Tasa de homicidios dolosos y asesinatos

Por cada 100.000 habitantes



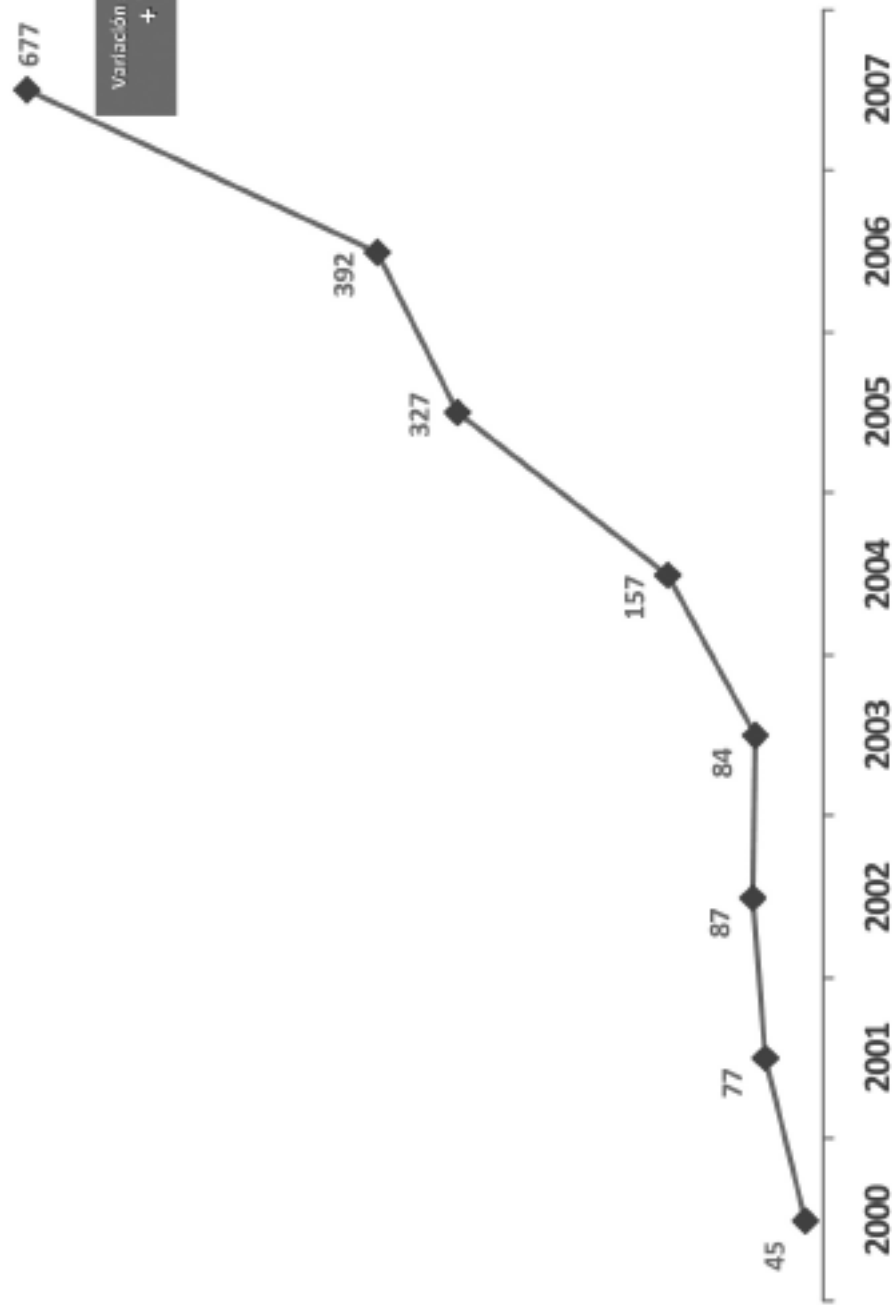
1. Criminalidad: Indicadores Principales.

Indicador I:

Delitos contra la Vida, la Integridad
y la Libertad de las Personas

España: ámbito de actuación de CNP y Guardia Civil

Delitos detectados y perseguidos de pornografía infantil



1. Criminalidad: Indicadores Principales.

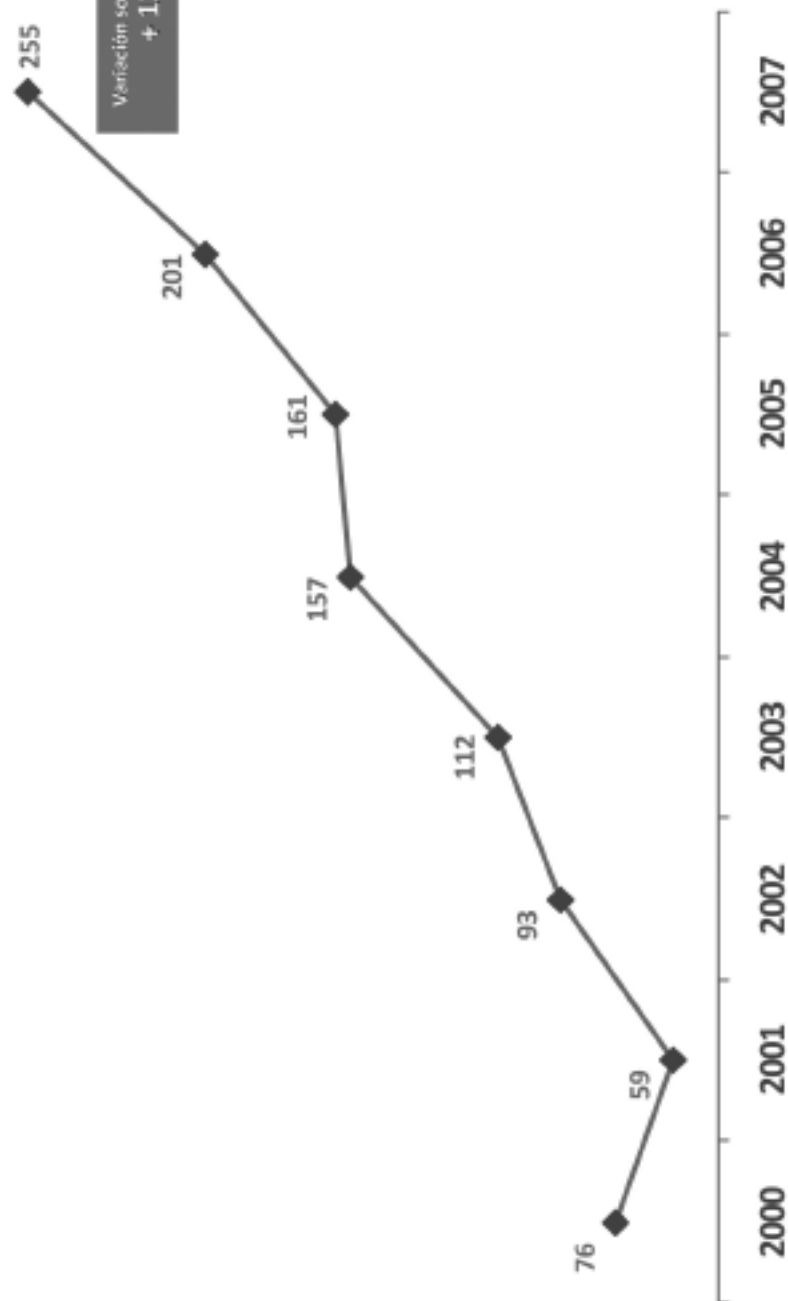
2007

España: ámbito de actuación de CNP y Guardia Civil

Delitos detectados y perseguidos de corrupción de menores

Indicador I:

Delitos contra la Vida, la Integridad
y la Libertad de las Personas

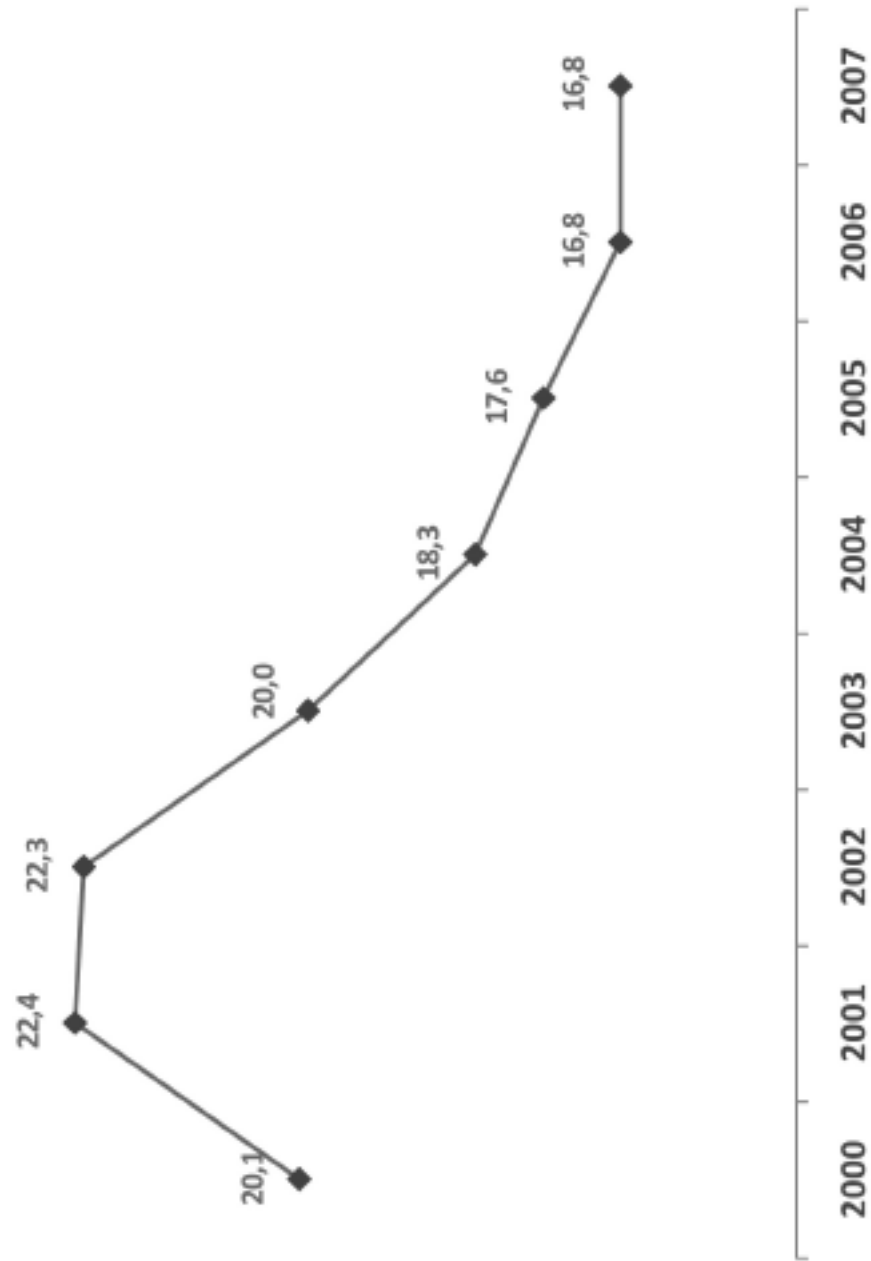


1. Criminalidad: Indicadores Principales.

España: ámbito de actuación de CNP y Guardia Civil

Indicador II: Delitos contra el Patrimonio

Tasa por cada 1.000 habitantes



1. Criminalidad: Indicadores Principales.

2007

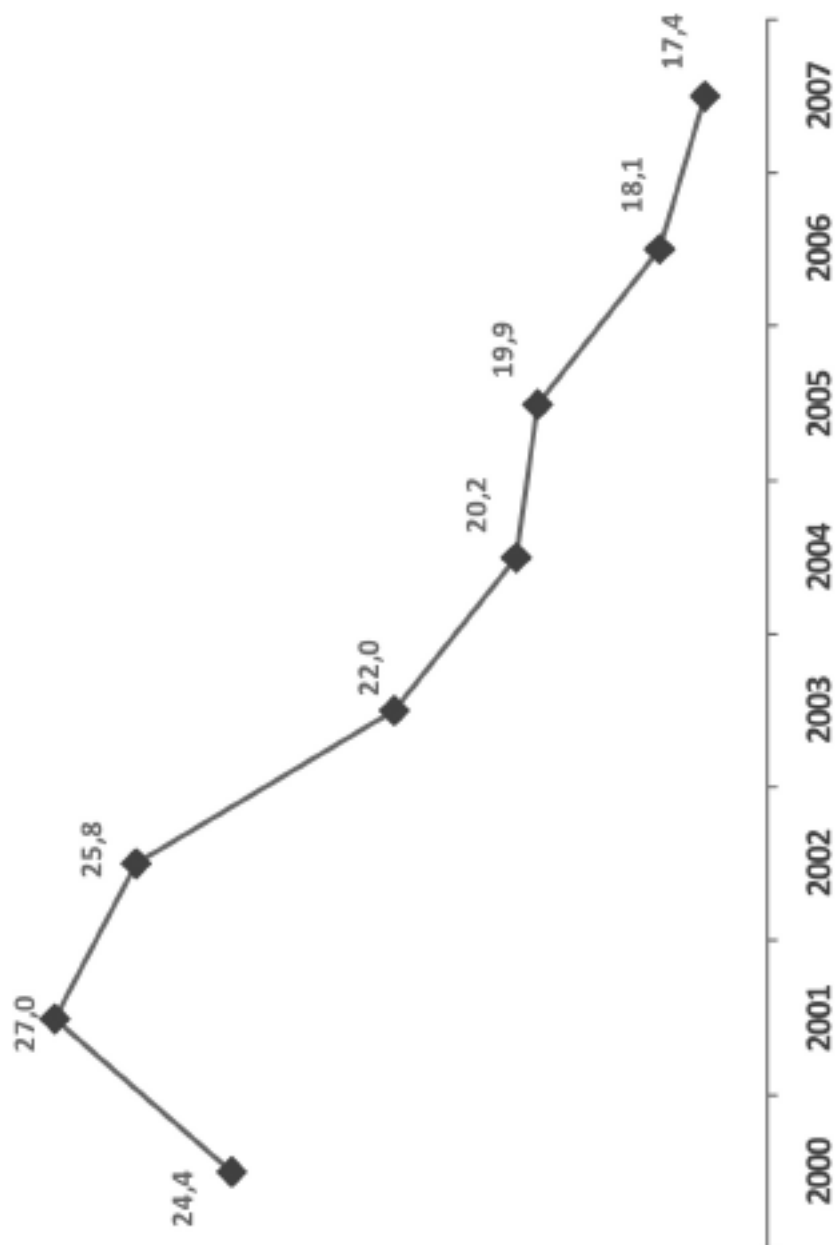
Indicador II:

Delitos contra el Patrimonio

España: ámbito de actuación de CNP y Guardia Civil

Tasa de robos con violencia o intimidación

Por cada 10.000 habitantes



1. Criminalidad: Indicadores Principales.

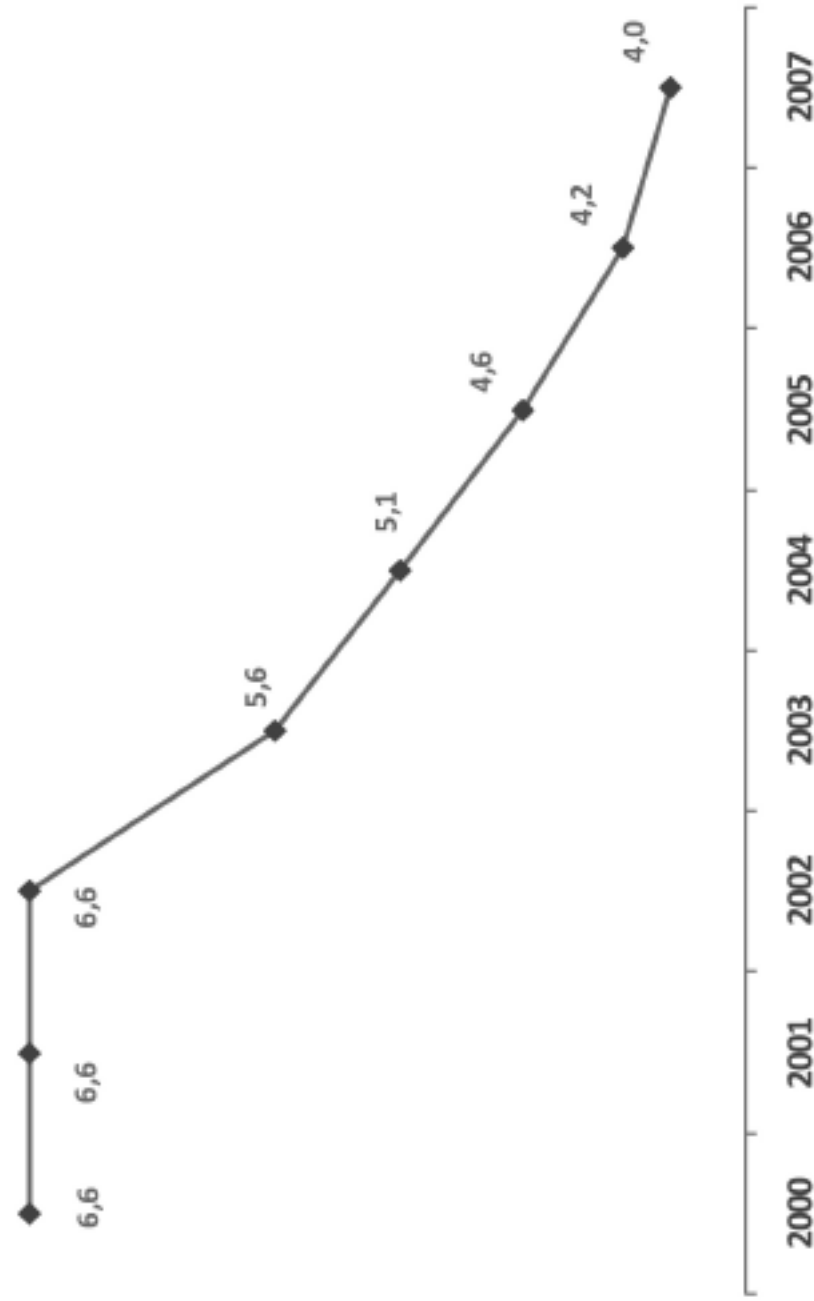
Indicador II:

Delitos contra el Patrimonio

España: ámbito de actuación de CNP y Guardia Civil

Tasa de tirones en la vía pública

Por cada 10.000 habitantes



1. Criminalidad: Indicadores Principales.

2007

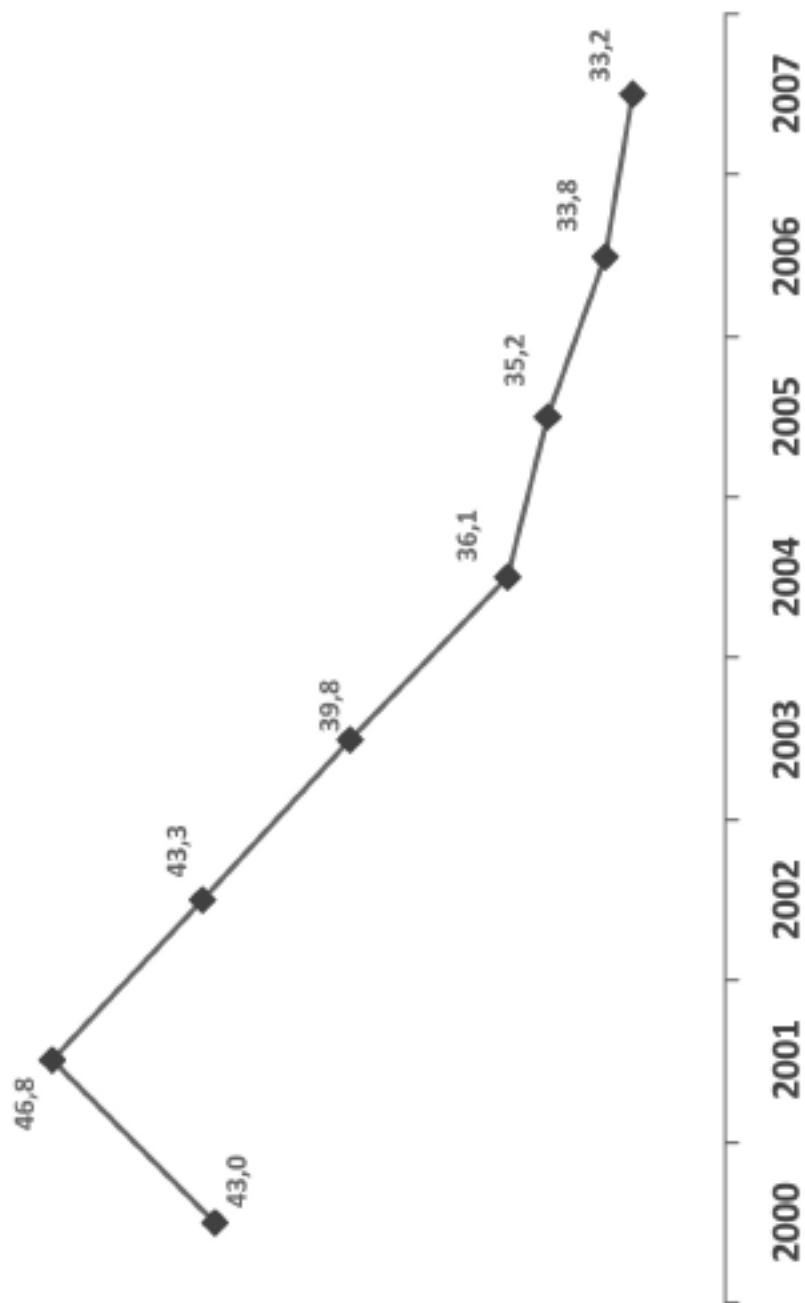
Indicador II:

Delitos contra el Patrimonio

España: ámbito de actuación de CNP y Guardia Civil

Tasa de robos con fuerza en viviendas

Por cada 10.000 viviendas



1. Criminalidad: Indicadores Principales.

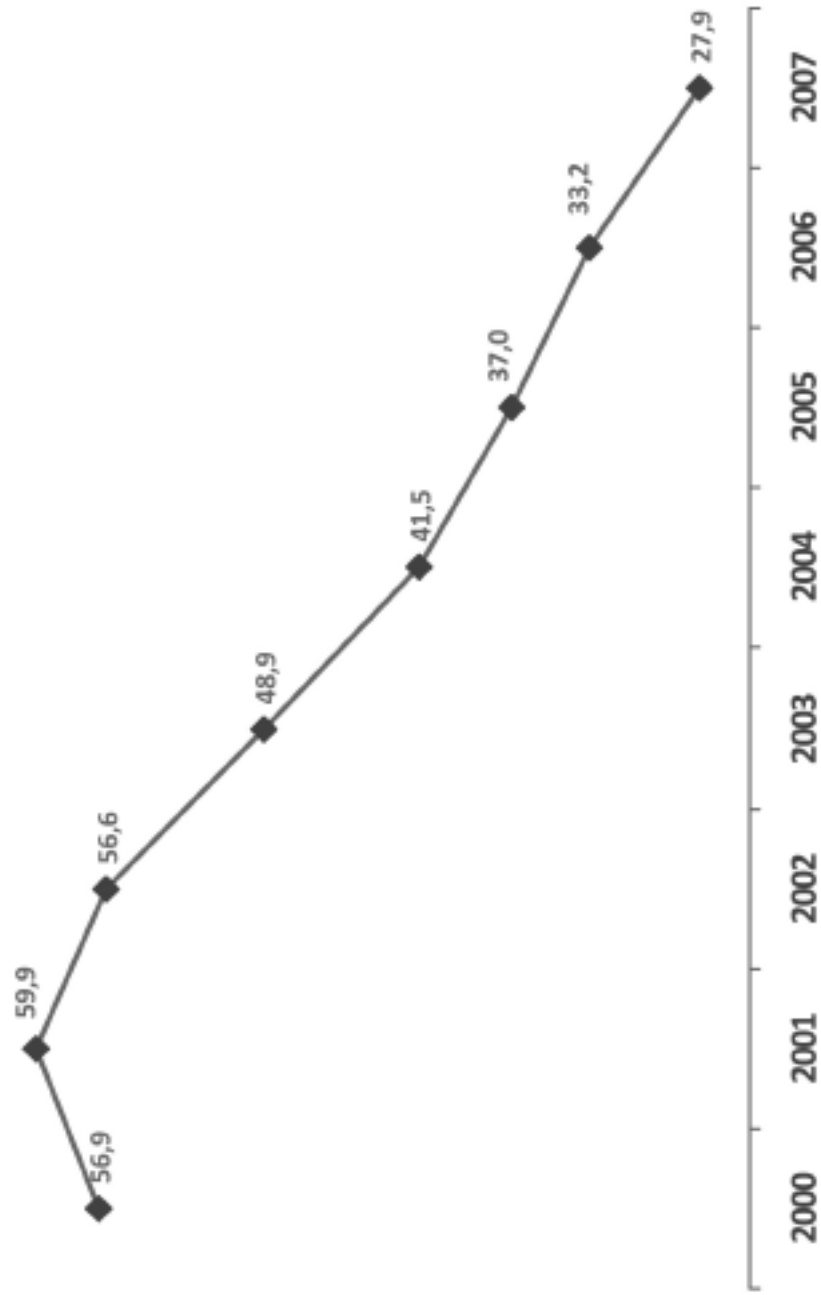
Indicador II:

Delitos contra el Patrimonio

España: ámbito de actuación de CNP y Guardia Civil

Tasa de sustracciones de vehículos

Por cada 10.000 vehículos del Parque de Automóviles



1. Criminalidad: Indicadores Principales.

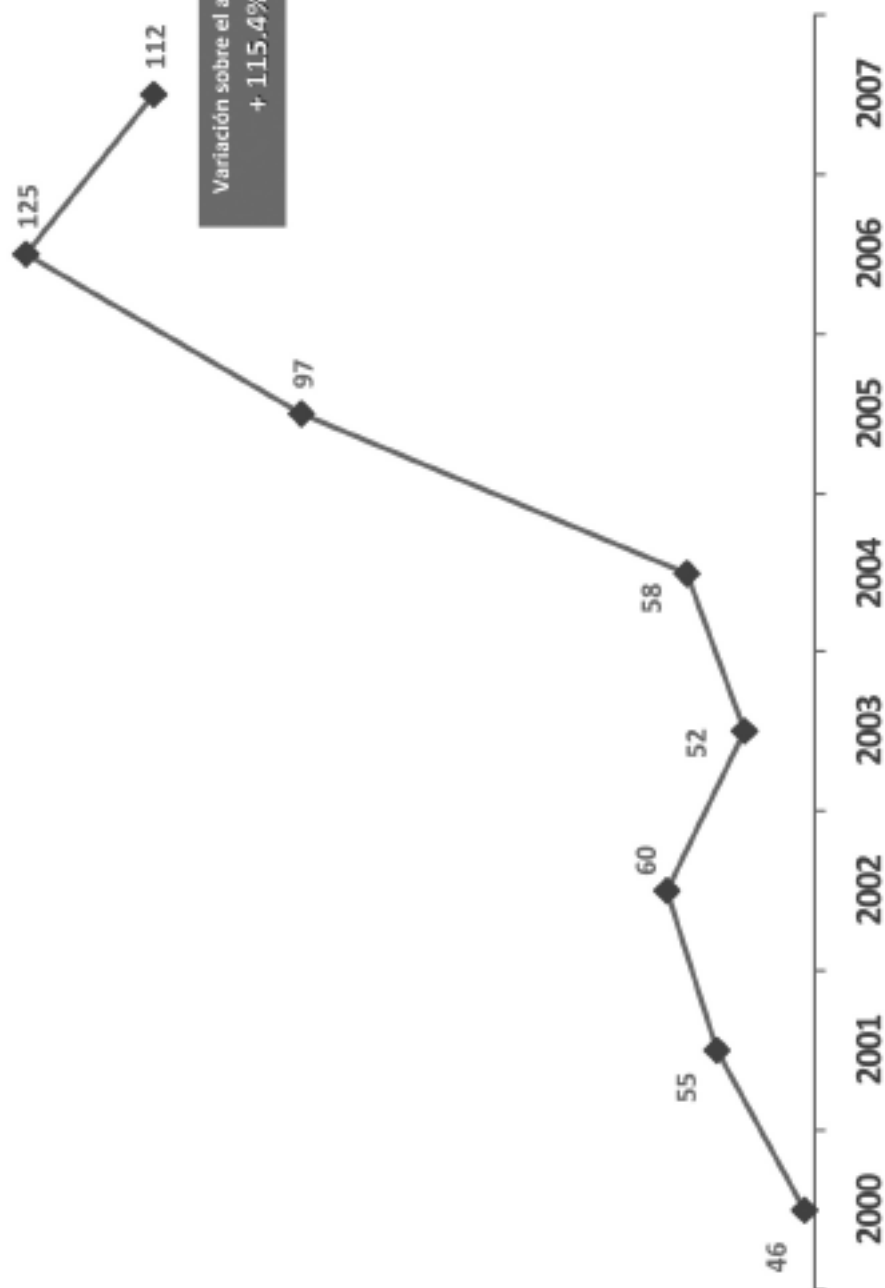
2007

Indicador II:

Delitos contra el Patrimonio

España: ámbito de actuación de CNP y Guardia Civil

Delitos perseguidos de blanqueo de capitales

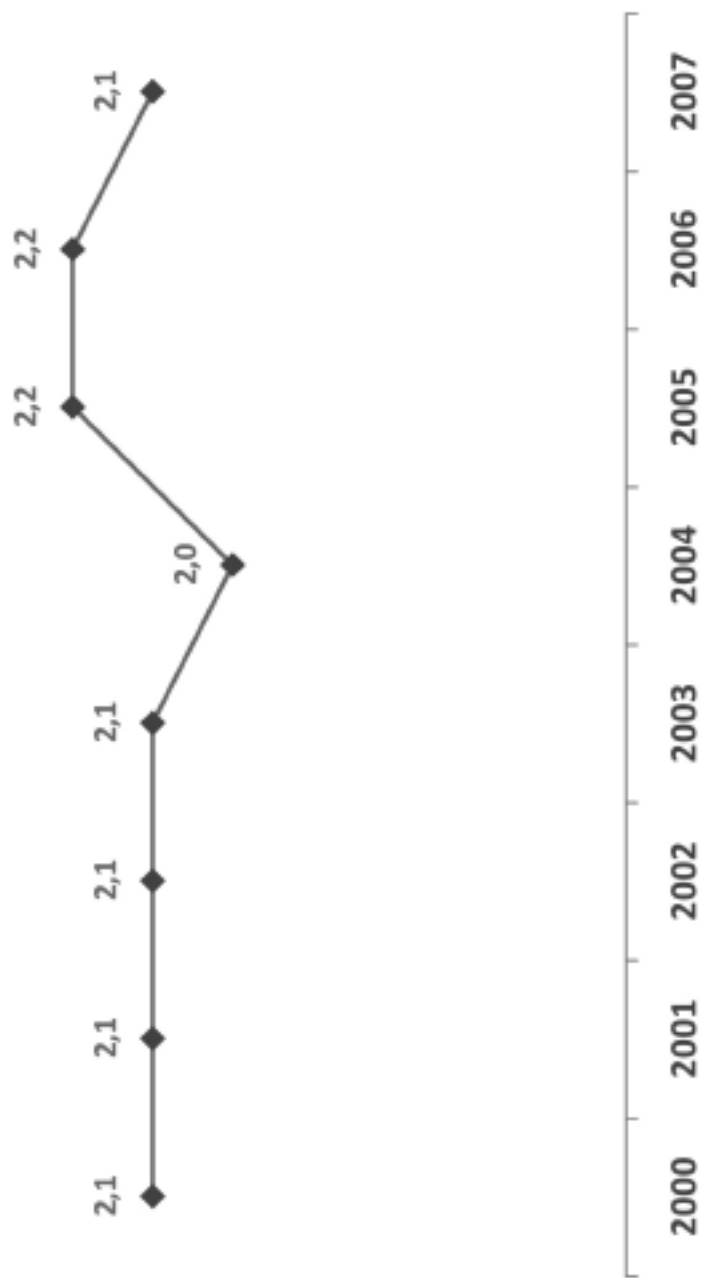


1. Criminalidad: Indicadores Principales.

España: ámbito de actuación de CNP y Guardia Civil

Indicador III: Faltas de Lesiones

Tasa por cada 1.000 habitantes

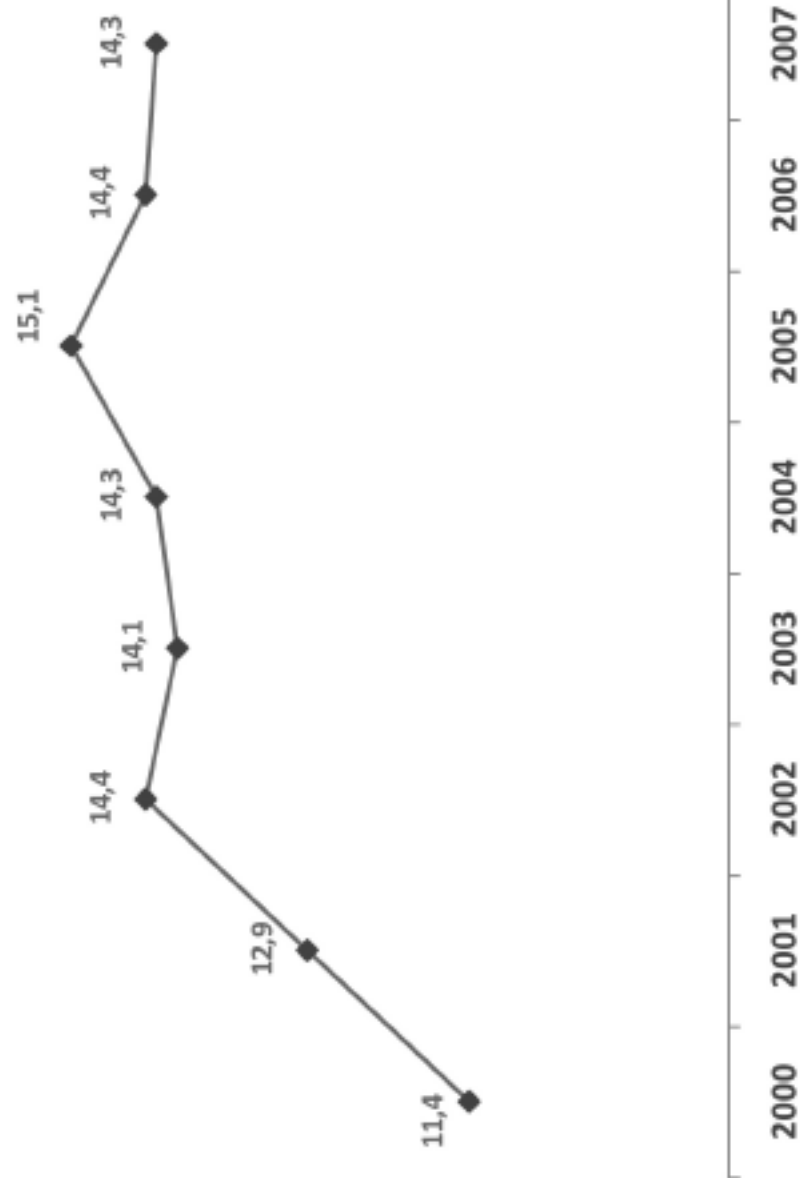


1. Criminalidad: Indicadores Principales.

España: ámbito de actuación de CNP y Guardia Civil

Indicador IV: Faltas de Hurto

Tasa por cada 1.000 habitantes

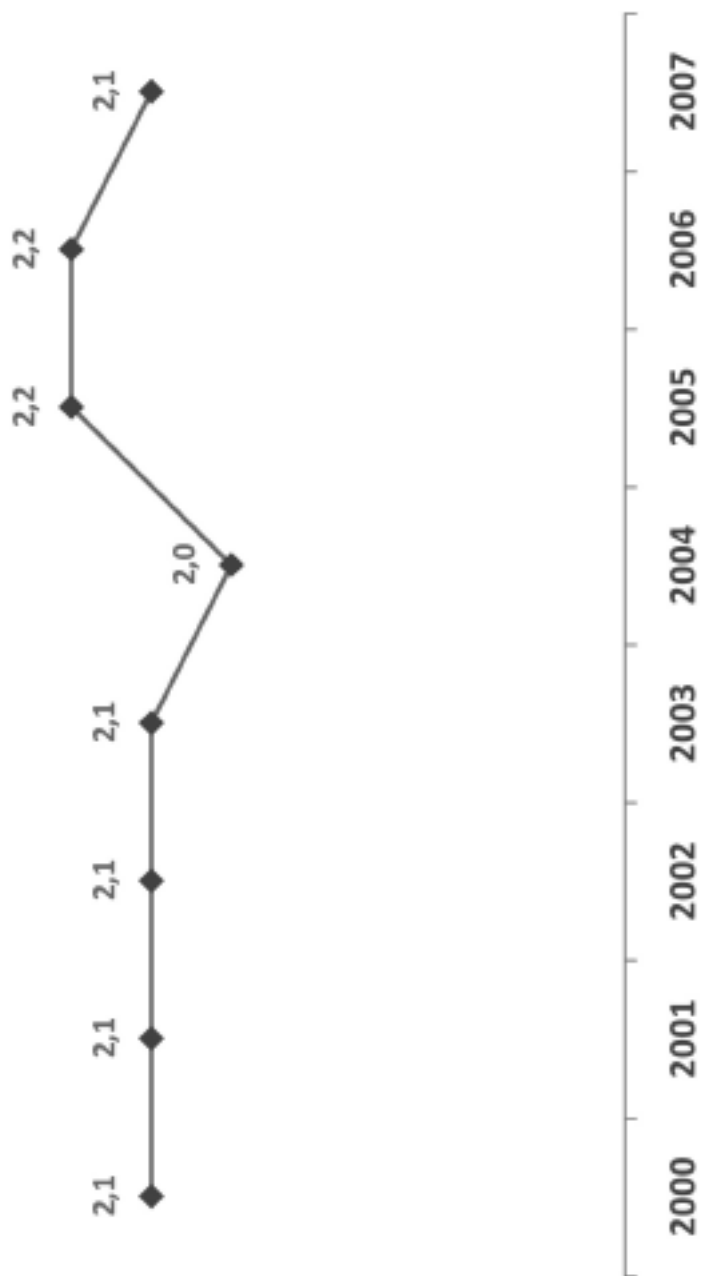


1. Criminalidad: Indicadores Principales.

España: ámbito de actuación de CNP y Guardia Civil

Indicador III: Faltas de Lesiones

Tasa por cada 1.000 habitantes



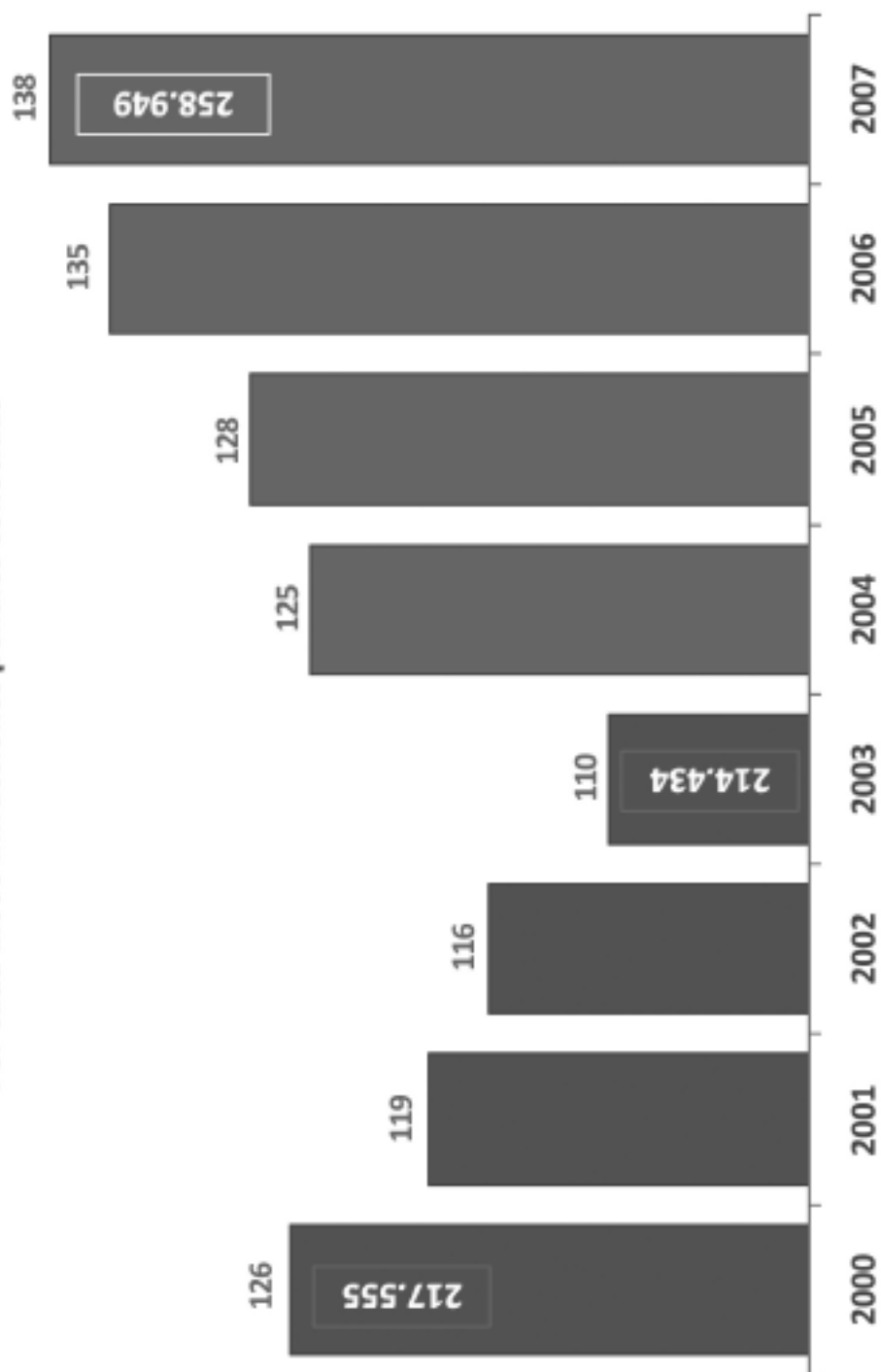
1. Criminalidad: Indicadores Principales.

España: ámbito de actuación de CNP y Guardia Civil

Indicadores de actividad y eficacia

Tasa de detenidos

Por cada 1.000 infracciones penales conocidas

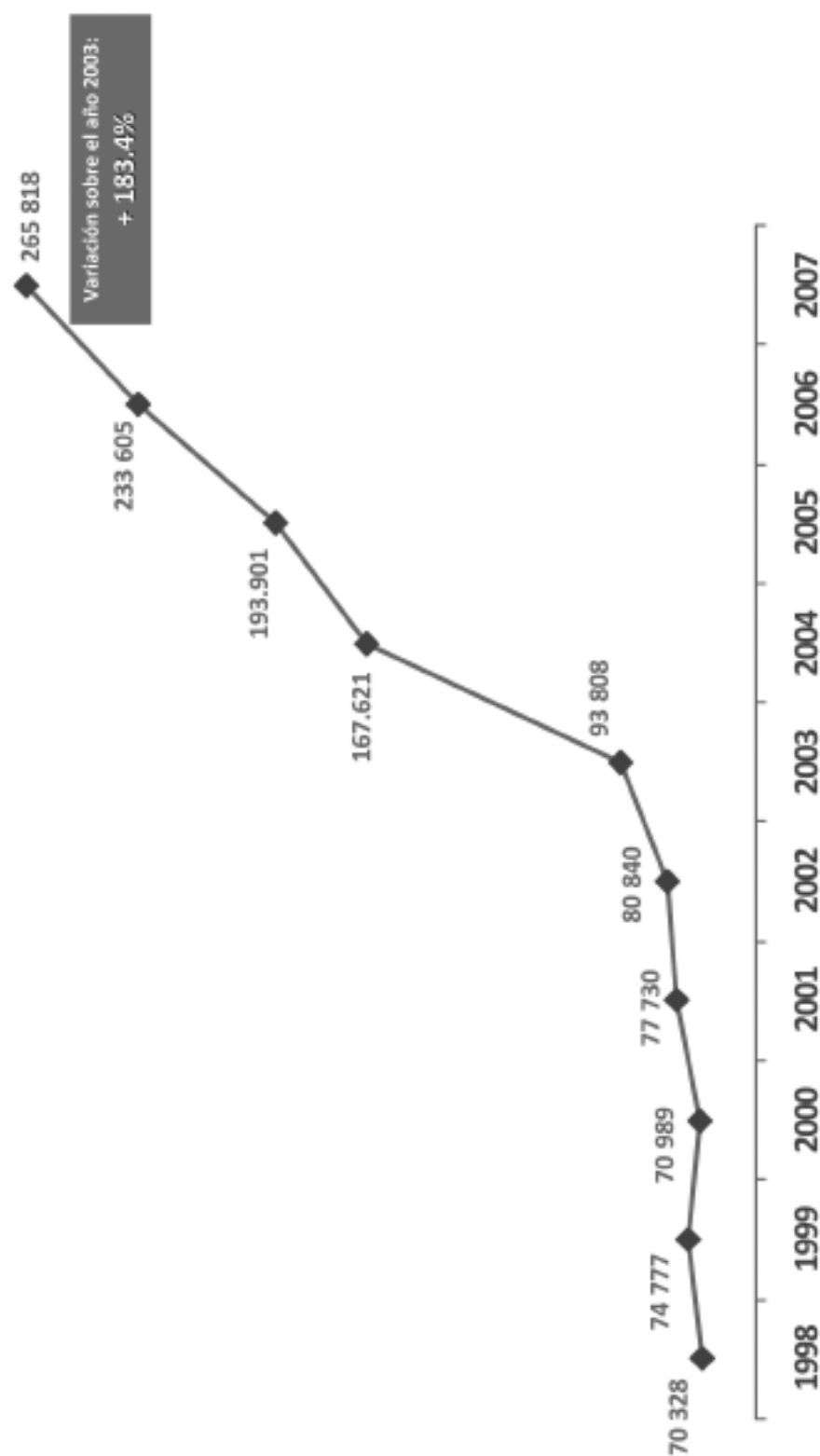


2. Indicadores de Actividad y de Eficacia.

España: ámbito de actuación de CNP y Guardia Civil

Indicadores de actividad y eficacia

Actas por posesión y consumo de drogas

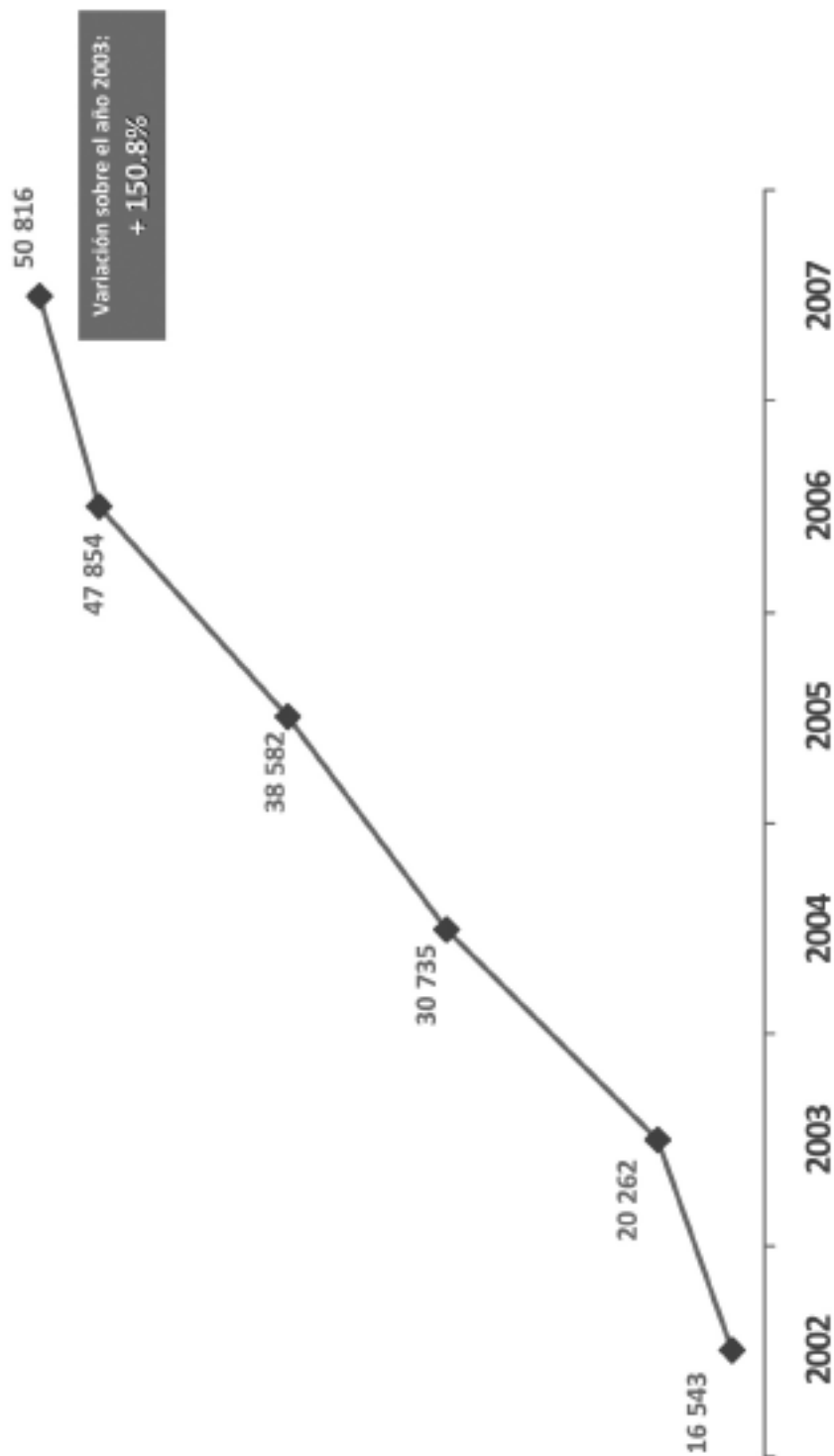


2. Indicadores de Actividad y de Eficacia.

España: ámbito de actuación de CNP y Guardia Civil

Indicadores de actividad y eficacia

Actas por posesión de armas u objetos peligrosos



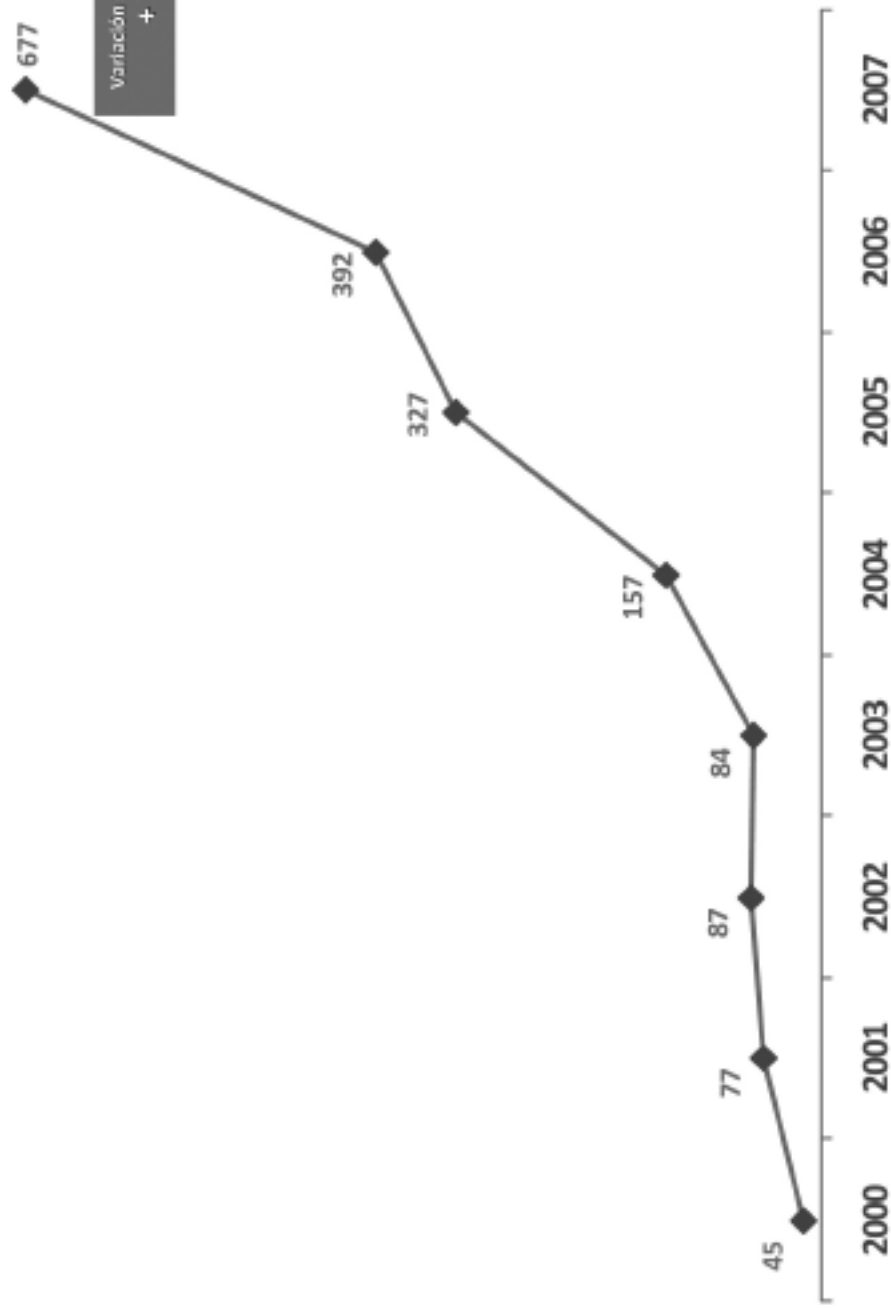
2. Indicadores de Actividad y de Eficacia.

Indicador I:

Delitos contra la Vida, la Integridad
y la Libertad de las Personas

España: ámbito de actuación de CNP y Guardia Civil

Delitos detectados y perseguidos de pornografía infantil



2. Indicadores de Actividad y de Eficacia.

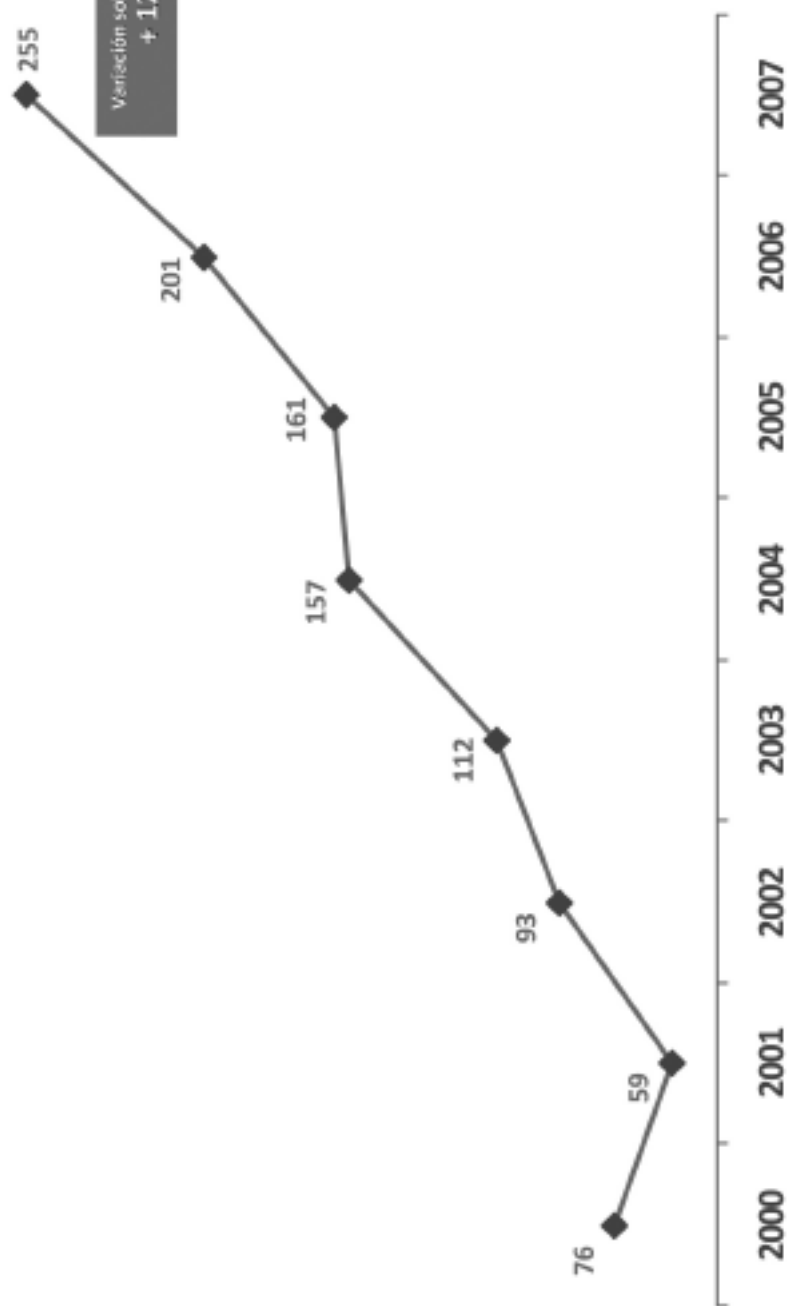
2007

España: ámbito de actuación de CNP y Guardia Civil

Delitos detectados y perseguidos de corrupción de menores

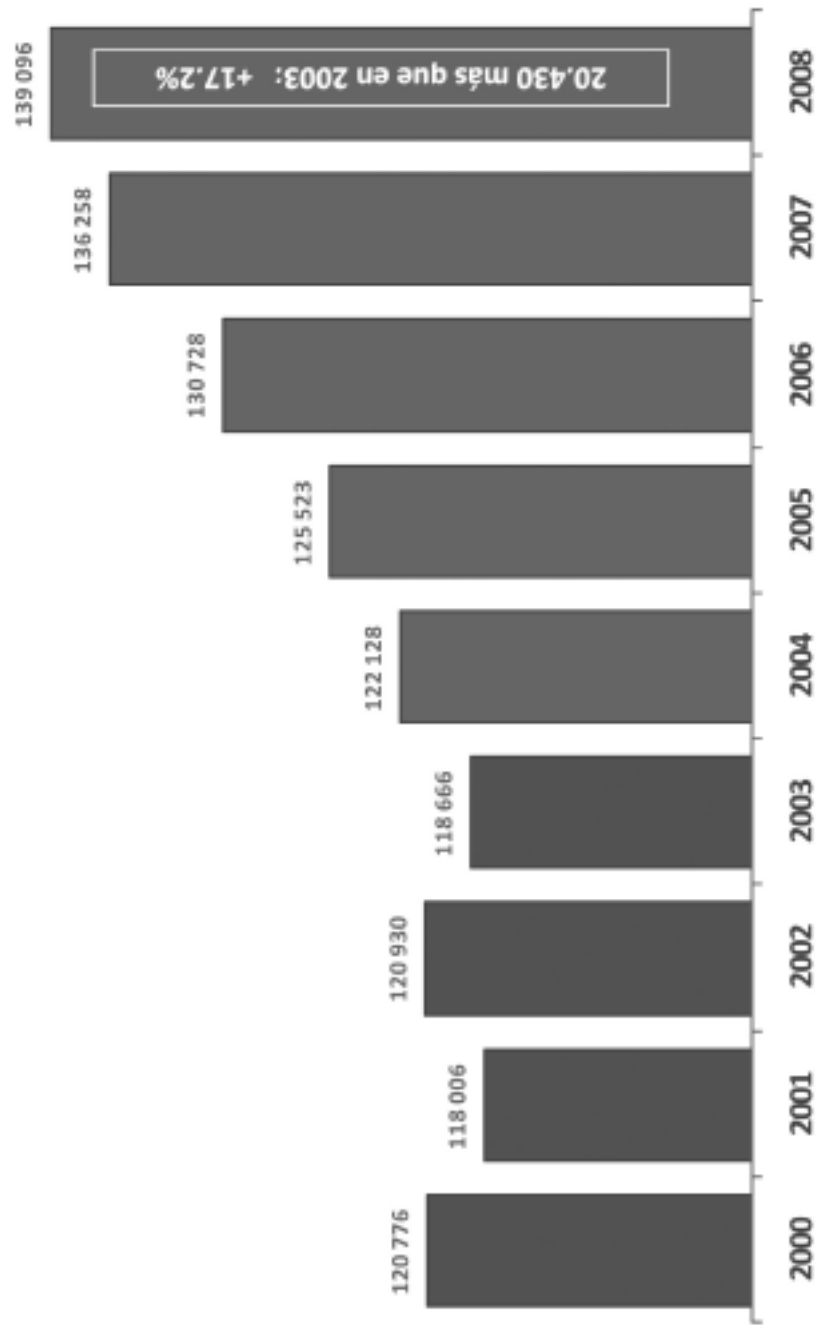
Indicador I:

Delitos contra la Vida, la Integridad
y la Libertad de las Personas



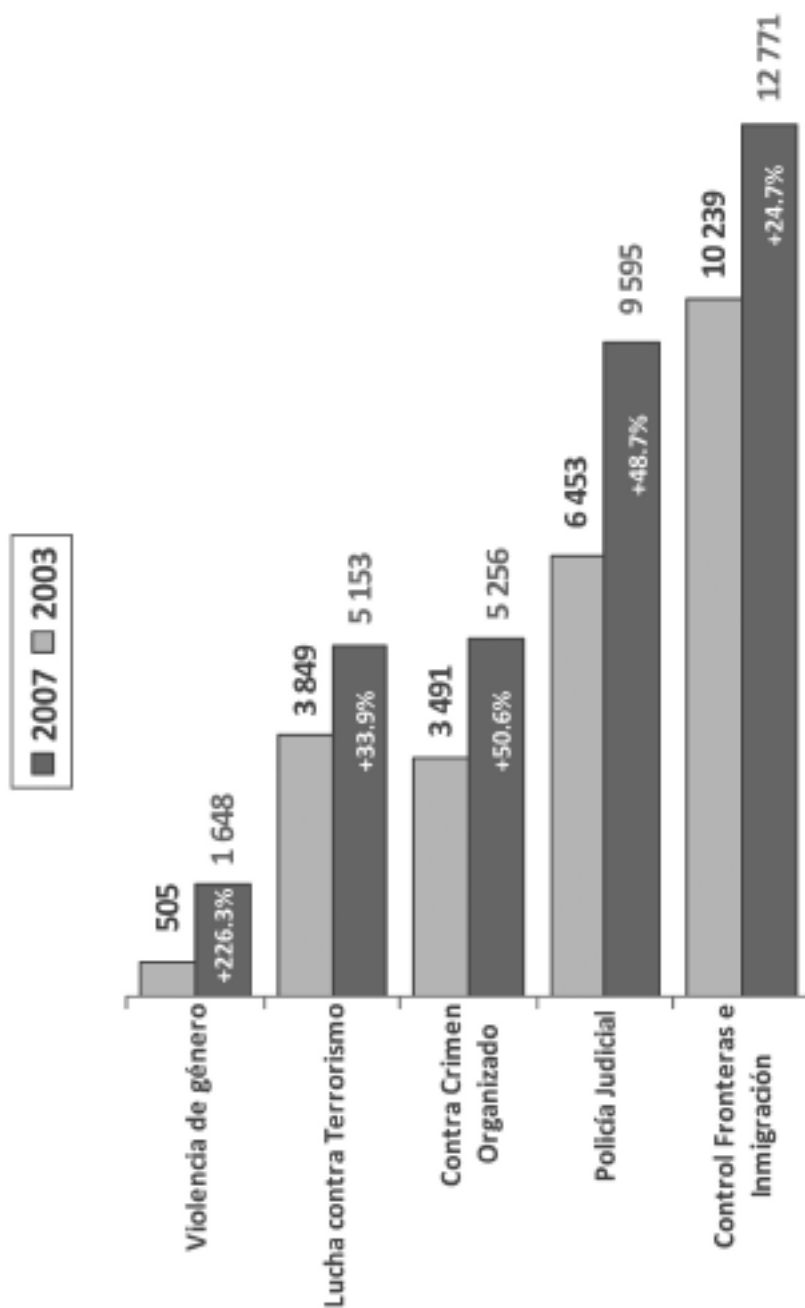
2. Indicadores de Actividad y de Eficacia.

Agentes Policiales Disponibles Cuerpo Nacional de Policía y Guardia Civil



3. Más recursos, mejor coordinación, más eficacia: un país más seguro.

Cuerpo Nacional de Policía y Guardia Civil
Recursos Humanos Disponibles frente a...



3. Más recursos, mejor coordinación, más eficacia: un país más seguro.


'Sistema Estatal de Bases de Datos Policiales'

- **Bases Comunes de Datos Policiales** (acceso compartido para CNP y GC; extensión progresiva a Policías autonómicas y locales):
 - **Antecedentes Policiales.**
 - **Sistema Automático de Identificación Dactilar (SAID)**
 - **ADN (Patrones Genéticos).**
 - **DNI**
 - **Listas de Embarque de Pasajeros (Sistema APIS: líneas aéreas, marítimas o terrestres).**
 - **Entrada Establecimientos Hoteleros.**
 - **Sistema Integral contra la Violencia de Género.**
 - **Bastidor de Vehículos (DGT)**

- **Bases Comunes y Restringidas de Datos Policiales** (acceso restringido a los servicios especializados):
 - **Sistema de Registro de Investigaciones Antiterroristas (SICOA-CNCA)**
 - **Sistema de Registro de Investigaciones Contra el Crimen Organizado (Sistema SRI-CICO)**

3. Más recursos, mejor coordinación, más eficacia: un país más seguro.


Presupuestos Generales del Estado 2004 y 2008
Dotaciones económicas para los Cuerpos y Servicios de la
Seguridad del Estado



3. Más recursos, mejor coordinación, más eficacia: un país más seguro.

Coste Total Anual de Policía y Guardia Civil

Masa Salarial Liquidada 2008 vs. 2004



El aumento de la masa salarial es debido al crecimiento de las plantillas y al incremento de las retribuciones.

3. Más recursos, mejor coordinación, más eficacia: un país más seguro.

2.2. SEGURIDAD PRIVADA

2.2.1. Estructura

- 1. Unidad Central**
- 2. Unidades Territoriales**

2.2.2. Funciones

2.2.3. Objetivos

- 1. Descripción**
- 2. Grado de cumplimiento**

2.2.4. Recursos humanos

- 1. Unidad Central**
- 2. Unidades Territoriales**

2.2.5. Recursos materiales

2.2.6. Comisiones y grupos

2.2.7. Servicios relevantes

2.2.8. Actividades formativas

- 1. A Fuerzas y Cuerpos de Seguridad del Estado**
- 2. Cursos, Jornadas, Reuniones de relevancia**
 - Impartidas**
 - Recibidas**

2.2.9. Actividades internacionales

2.2. SEGURIDAD PRIVADA

2.2.1. ESTRUCTURA

1. La Unidad Central de Seguridad Privada, dependiente de la Dirección General de la Policía y de la Guardia Civil, específicamente de la Comisaría General de Seguridad Ciudadana, se encuentra ubicada en la actualidad en la calle Rey Francisco, 21 de Madrid.

Su estructura orgánica actual se configura de la siguiente forma:



2. La estructura orgánica de las diferentes Unidades Territoriales de Seguridad Privada queda configurada, en la actualidad de la siguiente forma:

- 52 Unidades Territoriales correspondientes a Comisarías Provinciales.
- 3 Unidades Territoriales correspondientes a Comisarías Locales.



2.2.2. FUNCIONES

Según establece la Orden Interior 2103/2005 de 1 de julio, por la que se desarrolla la estructura orgánica y funciones de los Servicios Centrales y Periféricos de la entonces Dirección General de la Policía:

Capítulo 1, Apartado Sexto. Comisaría General de Seguridad Ciudadana.

Estará integrada por las siguientes unidades:

...

Cinco. Unidad Central de Seguridad Privada:

Ejerce las funciones de control de las empresas y del personal de la seguridad privada, así como todas aquellas que le están atribuidas en la normativa específica sobre esta materia. También llevará a cabo la coordinación y apoyo técnico de las respectivas unidades territoriales.

2.2.3. OBJETIVOS Y CUMPLIMIENTO

1. DESCRIPCIÓN

MEJORAR LOS PROCESOS PARA REDUCIR LA BUROCRACIA Y AGILIZAR LA RESPUESTA AL CLIENTE

- **Habilitaciones y Autorizaciones:**

Se evalúa el tiempo medio, en la habilitación de personal y en la autorización de empresas, desde que entra la solicitud hasta que se concede. Solo se computa el tiempo que permanece en la Unidad Central.

- **Sanciones:**

Indica el tiempo medio empleado, por la Unidad Central, en la tramitación de los procedimientos sancionadores (Informe y Resolución)

- **Recursos:**

Recoge los tiempos medios empleados, por la Unidad Central, en la tramitación de los diferentes recursos administrativos.

PARTICIPACIÓN DE LAS UNIDADES DE SEGURIDAD PRIVADA EN LA PREVENCIÓN

- **Asistentes a cursos y conferencias:**

a) Cursos: Aquellos organizados por el C.N.P., en las que se participe como profesor, dirigidas a personal de seguridad privada, personal policial o de otras instituciones.

b) Conferencias: Aquellas impartidas en cursos programados y organizados por organismos públicos. Todas las demás impartidas en cualquier ámbito: Aula Práctica, Universidades, Centros Privados, Convenciones, Jornadas, Centros de Formación, etc.

- **Programas preventivos:**

Conjunto de actuaciones que se llevan a cabo para conseguir una finalidad divulgativa y formativa en el ámbito de la seguridad privada; bien mediante la elaboración de videos sobre la seguridad en transporte de fondos, seguridad en espectáculos deportivos, etc., o bien por medio de la publicación de boletines, hojas informativas, manuales, dirigidos a las Unidades Territoriales de Seguridad Privada, a fin de dar a conocer todas aquellas innovaciones, criterios, jurisprudencia, "modus operandi", etc.

REDUCCIÓN DEL INTRUSISMO

- Empresas y despachos autorizados o no:

Se incluyen las empresas y despachos de detectives no autorizados y aquellos autorizados que empleen personal no habilitado.

- Personal no habilitado:

Se contabiliza el personal no habilitado que esté prestando servicio de seguridad, como autónomo, en empresas de seguridad o en empresas de servicios.

| | Año 2007 | Objetivo | Resultado esperado | % |
|--|-----------------|-----------------|---------------------------|--------------|
| Habilitaciones | 7 | = | 7 | 100 % |
| Autorizaciones | 36 | | 36 | 100 % |
| Sanciones | 15 | = | 17 | 88 % |
| Recursos | 25 | = | 25 | 100 % |
| Programas preventivos | 14 | = | 12 | 116 % |
| Asistentes a cursos y conferencias | 7.617 | + 10% | 4.373 | 174 % |
| Intrusismo de empresas y despachos | 383 | + 10% | 377 | 101 % |
| Intrusismo de personal | 694 | + 10% | 854 | 81 % |
| Informaciones sobre delitos o hechos que afectan a la seguridad ciudadana | 2.875 | + 15% | 1.528 | 188 % |
| Auxilio, colaboraciones y sala operativa | 29.161 | + 15% | 23.155 | 126 % |

2.2.4. RECURSOS HUMANOS

1. UNIDAD CENTRAL

| | 2005 | 2006 | 2007 |
|-------------------|-----------|-----------|------------|
| Comisarios | 3 | 3 | 3 |
| Inspectores Jefes | 10 | 13 | 12 |
| Inspectores | 18 | 19 | 19 |
| Subinspectores | 7 | 8 | 11 |
| Oficiales | 9 | 9 | 12 |
| Policías | 25 | 26 | 32 |
| CC.GG. | 15 | 14 | 14 |
| Total | 87 | 92 | 103 |

2. UNIDADES TERRITORIALES

| | 2005 | 2006 | 2007 |
|------------------|------------|------------|------------|
| Comisarios | 0 | 0 | 0 |
| Escala Ejecutiva | 62 | 66 | 59 |
| Escala Subins. | 53 | 56 | 45 |
| Escala Básica | 128 | 140 | 134 |
| CC.GG. | 30 | 29 | 22 |
| Facultativos | 1 | 1 | 1 |
| Total | 274 | 292 | 261 |

2.2.5. RECURSOS MATERIALES

UNIDAD CENTRAL

| | 2005 | 2006 | 2007 |
|--------------------|------|------|------|
| Vehículos | 10 | 10 | 10 |
| Ordenadores | 53 | 56 | 58 |
| Impresoras | 9 | 10 | 12 |
| Escáneres | 2 | 2 | 6 |
| Transmisores | 6 | 6 | 6 |
| Teléfonos móviles | 5 | 5 | |
| Arco detector | 1 | 1 | 1 |
| Detector manual | 1 | 1 | 1 |
| Detector de cartas | 1 | 1 | 1 |

2.2.6. COMISIONES Y GRUPOS DE LOS QUE SE ES MIEMBRO

- Participación en el CTN 108 (Comisión Técnica de Normalización) en relación a Normas UNE sobre elementos técnicos de seguridad.
- Participación en el CTN 79.
- Participación en el CTC 55.
- Participación en el Grupo de Trabajo de Centrales de Alarma.
- Participación en el grupo de trabajo sobre elaboración de las modificaciones normativas de la Ley y Reglamento de seguridad Privada, en colaboración con la Secretaría de Estado de Seguridad y la Secretaría General Técnica del Ministerio del Interior:
- Real Decreto-Ley 8/2007, de 14 de septiembre.
- Real Decreto 4/2008, de 11 de enero.

2.2.7. SERVICIOS Y ACTIVIDADES DE RELEVANCIA E INTERÉS

- Reuniones Ministerio de Industria y Secretaria de Estado, sobre el transporte material radioactivo.
- Grupo de trabajo sobre elaboración de Normativa sobre protección física de los materiales y las instalaciones nucleares (Convención de Viena)
- Reuniones con representantes actividad de transporte fondos y valores (usuarios, empresas de seguridad y Sindicato).
- Reunión comité normalización AEN/GET 17 Servicios de Seguridad Privada (AENOR).
- Inspecciones en las Centrales Nucleares.
- Reunión sobre el Reglamento Electrotécnico de baja tensión y su aplicación a las instalaciones de seguridad (Ministerio de Industria).
- Reunión con la Asociación Española de Joyeros.
- Reunión con Agencia Española de Protección de Datos sobre videovigilancia.
- Reunión con ASEFOST (Asociación de carácter nacional que engloba varios centros de formación del personal de seguridad privada).

2.2.8. ACTIVIDADES FORMATIVAS

1. IMPARTIDAS A FUERZAS Y CUERPOS DE SEGURIDAD DEL ESTADO

- Conferencia sobre la seguridad privada, impartida en Presidencia del Gobierno, a miembros de la Guardia Civil.
- XI Curso de Actualización en Seguridad Privada (Escala Ejecutiva y Subinspección).
- IX Curso de Actualización en Seguridad Privada (Escala Básica).
- VII Curso de Especialización en Protección y Seguridad para la Comisaría Especial de la Casa de S.M. El Rey.

- Curso sobre seguridad privada en el Aula de Formación de la CGSC a Policías Alumnos de la Comisaría de Retiro.
- Curso de ascenso a Comisario.

2. CURSOS, JORNADAS, REUNIONES, CONFERENCIAS DE RELEVANCIA

IMPARTIDAS:

- Master en Dirección y Gestión de la Seguridad (Universidad Carlos III)
- Curso de Especialización en Dirección de Seguridad Privada (MAPFRE)
- Master Ejecutivo en dirección de seguridad global. Sociedad de Riesgo.
- Curso superior de seguridad corporativa y protección del patrimonio. Administración de Personas.
- Universidad de Vigo. La Investigación Privada en España.
- Fundación Universitaria San Pablo CEU. Prácticas de investigación.
- Conferencia a Directores de Seguridad.
- Conferencia a Escoltas en las instalaciones de ASES.
- Conferencia a mandos intermedios en la actividad de vigilancia y protección que desarrollan su actividad en el Metro de Madrid.
- Segundas Jornadas de Seguridad Privada de Andalucía.
- Master de seguridad de la Universidad Europea.
- Jornada de seguridad en el Sistema Ferroviario Español.
- Jornada de Seguridad Privada en APROSER.
- Jornada de Prevención de la pérdida desconocida en AECOC.
- XI edición del curso de Especialización en Seguridad Privada.
- V Jornadas de seguridad en hospitales.
- Conferencia en la CECA.
- II Congreso Nacional de Directores de Seguridad.
- Curso de Verano de la Universidad de Málaga.
- Ponencia de seguridad en Belt Ibérica.
- Jornada de Falsas Alarmas de SEGURITECNIA.
- I Congreso de Escoltas.
- Jornada de Seguridad de AES.

RECIBIDAS:

- XIX Jornadas de EFITEC: Conferencia anual.

- Reunión Comité Técnico de normalización y certificación (CTN).
- Encuentros de seguridad (Asociación de Empresas de Seguridad – AES).
- Seminario sobre la Ley Orgánica de Protección de Datos, relativa a la videovigilancia (CECA y SENSOR ESPAÑA).
- Curso sobre dispositivos electrónicos de seguridad (SIEMENS).
- Curso sobre dispositivos electrónicos de seguridad (MAPFRE).

2.2.9. ACTIVIDADES INTERNACIONALES

- Reunión con responsables de la seguridad privada del gobierno mejicano.
- Reunión sobre normativa de seguridad privada en España con Jefes de Policía de Honduras.
- Reunión sobre normativa de seguridad privada en España con Delegación rusa.
- Reunión con representantes franceses del Instituto Nacional de Altos Estudios de Seguridad.
- Curso sobre actividades de seguridad privada (medidas de seguridad en entidades financieras y transporte de fondos) en RUMANÍA.
- Conferencia sobre las actividades de seguridad privada en España, en Brasilia, en las instalaciones de la Policía Federal.

2.3. ARMAS Y EXPLOSIVOS

2.3.1. ACTUACIONES ADMINISTRATIVAS DE LA INTERVENCIÓN DE ARMAS Y EXPLOSIVOS EN 2007

La actuación administrativa relacionada con armas y explosivos se centra básicamente en la gestión de más de dos millones de licencias, que amparan a más de tres millones de armas y guías de pertenencias.

A lo largo de 2007 se han concedido 436.553 licencias y autorizaciones de armas, habiendo dado de baja 46.734, y denegándose 5.622.

Por lo que respecta a explosivos, se ejerce el control de 1.819 establecimientos (fábricas, depósitos, talleres de pirotecnia, etc.) de los cuales 1.530 son locales de venta de productos pirotécnicos.

El control reglamentario en los 1.586 establecimientos de armas se detalla en la tabla correspondiente

GUÍAS DE PERTENENCIA

| CONCEPTOS | | NÚMERO DE GUÍAS |
|---------------------------------|-----------------------|------------------|
| PARTICULARES | PISTOLAS / REVÓLVERES | 9.337 |
| | RIFLES | 257.945 |
| | CARABINAS | 180.465 |
| | ESCOPETAS | 2.706.791 |
| | OTRAS | 321.093 |
| | TOTAL | 3.475.631 |
| MINISTERIO DE DEFENSA | EJÉRCITO DE TIERRA | 37.856 |
| | EJÉRCITO DEL AIRE | 12.507 |
| | FUERZAS NAVALES | 10.755 |
| | CUERPOS COMUNES | 4.996 |
| | TOTAL | 66.114 |
| CUERPO NACIONAL DE POLICÍA | | 40.568 |
| POLICÍAS LOCALES | | 99.426 |
| POLICÍAS AUTONÓMICAS | | 33.552 |
| SERVICIO DE VIGILANCIA ADUANERA | | 896 |
| GUARDIA CIVIL | PISTOLAS | 35.863 |
| | REVÓLVERES | 10.417 |
| | ESCOPETAS | 21.196 |
| | CARABINAS | 5.198 |
| | RIFLES | 2.453 |
| | OTRAS | 133 |
| | TOTAL | 75.262 |
| TOTAL GENERAL | | 3.791.449 |

Fuente: Intervención Central de Armas y Explosivos.

**LICENCIAS, AUTORIZACIONES Y ARMAS QUE AMPARAN
AÑO 2007**

| TIPO - DENOMINACIÓN | NÚMERO DE LICENCIAS | ARMAS QUE AMPARAN | |
|--|------------------------|-------------------|------------------|
| | | CORTAS | LARGAS |
| B - Armas cortas particulares | 11.001 | 9.337 | |
| C - Personal vigilancia / seguridad | 85.087 | 31.428 | 4.518 |
| D - Armas largas rayadas (caza mayor) | 265.428 | | 257.945 |
| E - Largas rayadas (5,6 mm), escopetas | 1.497.056 | | |
| F - Concurso tiro deportivo | 43.071 | 78.407 | 6.229 |
| AE - Armas de avancarga, antiguas y de sistema FLOBERT | 20.816 | 18.448 | 17.909 |
| AEM - Autorización especial uso armas menores | 13.732 | | |
| L - Autorización especial Libro de Coleccionista | 6.537 | 18.024 | 14.106 |
| TE - Tarjeta Europea | 9.730 | | |
| POLICÍAS LOCALES | 63.084 | 99.466 | |
| POLICÍAS AUTONÓMICAS | 22.290 | 33.592 | |
| SERVICIO DE VIGILANCIA ADUANERA | 767 | 896 | |
| TOTAL | 2.039.325 | 289.598 | 3.007.498 |

Fuente: Intervención Central de Armas y Explosivos.

**LICENCIAS CONCEDIDAS, DENEGADAS Y DADAS DE BAJA
AÑO 2007**

| TIPO - DENOMINACIÓN | CONCEDIDAS | DENEGADAS | BAJAS |
|--|----------------|--------------|---------------|
| B - Armas cortas particulares | 3.272 | 605 | 338 |
| C - Personal vigilancia / seguridad | 17.555 | 391 | 1905 |
| D - Armas largas rayadas (caza mayor) | 117.450 | 1.438 | 5.070 |
| E - Largas rayadas (5,6 mm), escopetas | 264.609 | 2.413 | 33.563 |
| F - Concurso tiro deportivo | 14.022 | 382 | 2.298 |
| AE - Armas de avancarga, antiguas y de sistema FLOBERT | 9.248 | 338 | 1.112 |
| AEM - Autorización especial uso armas menores | 5.710 | 9 | 1.954 |
| L - Coleccionistas | 381 | 3 | 25 |
| TE - Tarjeta Europea | 4.306 | 43 | 469 |
| TOTAL | 436.553 | 5.622 | 46.734 |

Fuente: Intervención Central de Armas y Explosivos.

OTRAS ACTIVIDADES

| | |
|--------------------------------|--------|
| CONCESIÓN PERMISOS ESPECIALES | |
| TARJETAS | 5.381 |
| AUTORIZACIONES ESPECIALES | 592 |
| ARMAS AUTORIZADAS | |
| CAZA MAYOR | 1.226 |
| ESCOPETAS | 7.907 |
| TIRO DEPORTIVO | 75 |
| INFORMES EMITIDOS | 4.817 |
| AUTORIZACIONES ADMINISTRATIVAS | 3.095 |
| CORRESPONDENCIA EN GENERAL | 80.002 |

Fuente: Intervención Central de Armas y Explosivos.

**ARMAS DEPOSITADAS, INTERVENIDAS Y DECOMISADAS
Y PENDIENTES DE SUBASTA Y CHATARRA**

| ARMAS TIPO | DEPOSITADAS, INTERVENIDAS Y DECOMISADAS | PENDIENTES DE SUBASTA | PENDIENTES DE CHATARRA |
|--------------|---|-----------------------|------------------------|
| REVÓLVERES | 13.739 | 3.178 | 2.553 |
| PISTOLAS | 27.872 | 5.131 | 1.688 |
| CARABINAS | 12.719 | 2.643 | 932 |
| RIFLES | 5.472 | 797 | 148 |
| ESCOPETAS | 79.574 | 24.071 | 13.276 |
| BLANCAS | 93.872 | 12.075 | 9.040 |
| OTRAS | 36.019 | 4.079 | 2.691 |
| TOTAL | 269.267 | 51.974 | 30.328 |

Fuente: Intervención Central de Armas y Explosivos.

ESTABLECIMIENTOS DE ARMAS

| | |
|-----------------------------|--------------|
| FÁBRICAS DE ARMAS | 27 |
| FÁBRICAS DE ARMAS DE GUERRA | 21 |
| FÁBRICAS DE PIEZAS | 14 |
| ARMERÍAS | 1.470 |
| TALLERES DE ACABADO | 38 |
| MUSEOS | 16 |
| TOTAL | 1.586 |

Fuente: Intervención Central de Armas y Explosivos.

ESTABLECIMIENTOS DE EXPLOSIVOS

| | |
|--|--------------|
| FÁBRICAS DE EXPLOSIVOS | 17 |
| DEPÓSITOS COMERCIALES | 62 |
| DEPÓSITOS DE CONSUMO | 21 |
| TALLERES DE PIROTÉCNIA | 147 |
| DEPÓSITOS DE PIROTÉCNIA | 32 |
| TALLERES DE CARGA DE CARTUCHOS DE CAZA | 10 |
| ESTABLECIMIENTOS DE VENTA PRODUCTOS PIROTÉCNICOS | 1.530 |
| TOTAL | 1.819 |

Fuente: Intervención Central de Armas y Explosivos.

DENUNCIAS

| | |
|-----------------------------|--------------|
| AL REGLAMENTO DE ARMAS | 9.040 |
| AL REGLAMENTO DE EXPLOSIVOS | 764 |
| TOTAL | 9.804 |

Fuente: Intervención Central de Armas y Explosivos.

3. DROGAS

3.1. Actuaciones en el periodo: 1 de enero a 31 de diciembre 2007

3.1.1. Detenciones

1. Número de detenciones
2. Número de detenciones por familia de drogas

3.1.2. Denuncias

1. Número de denuncias
2. Número de denuncias por familia de drogas

3.1.3. Decomisos por familias de drogas

3.1.4. Cantidades incautadas por sustancias

3.2. Evolución de los principales indicadores

3.2.1. Detenciones

3.2.2. Denuncias

3.2.3. Decomisos

3.3. Evolución de las cantidades incautadas

3.3.1. Hachís

3.3.2. Cocaína

3.3.3. M.D.M.A (Éxtasis)

3.3.4. L.S.D.

3.3.5. Speed

3.3.6. Heroína



3.1. ACTUACIONES EN EL PERIODO: 1 de enero a 31 de diciembre 2007

Durante el año 2007 se han producido un total de 18.952 detenciones, lo cual constituye un aumento del 13,04% con respecto a las 16.766 del año anterior.

Igualmente se han practicado 240.237 denuncias por infracción a la Ley Orgánica 1/1992, lo cual supone un aumento del 9,87% con respecto al pasado año, en el que se efectuaron 218.656 denuncias.

En cuanto al número total de decomisos, ha aumentado un 10,10% con respecto al del año anterior, pasando de 243.858 a 268.483.

Una gran parte del número de denuncias y decomisos se debe a la puesta en marcha de los Planes Operativos de respuesta policial contra el tráfico minorista y consumo, que comenzaron a primeros del año 2006 en los entornos de los centros educativos y en las zonas de ocio.

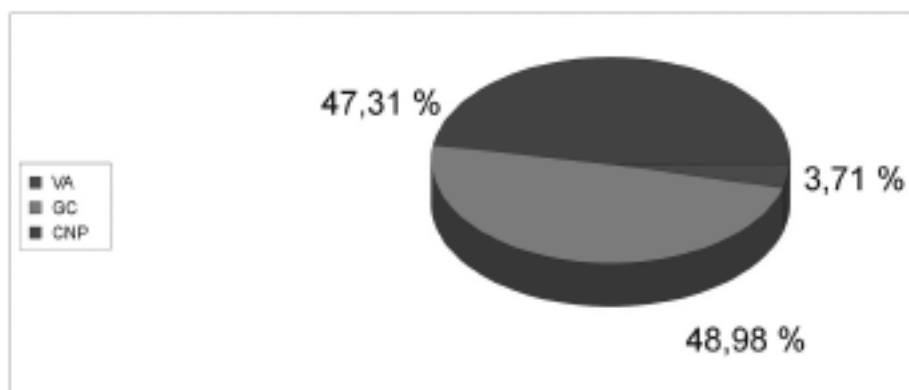
En la siguiente tabla se reflejan las cantidades incautadas de las principales sustancias y su variación con respecto al mismo período del año anterior.

| Sustancias | Del 01/01/2006 al 31/12/2006 | Del 01/01/2007 al 31/12/2007 | Variación entre los dos periodos |
|-------------------------------------|------------------------------|------------------------------|----------------------------------|
| Cocaína (Kg.) | 49.649,50 | 37.783,54 | -23,90% |
| Hachis (Kg.) | 459.266,96 | 653.630,50 | 42,32% |
| Heroína (Kg.) | 471,74 | 226,60 | -51,97% |
| LSD (Uds.) | 1.090,00 | 1.851,00 | 69,81% |
| M.D.M.A (Extasis) (Uds.) | 481.583,00 | 490.594,00 | 1,87% |
| Sulfato de Anfetamina (Speed) (Kg.) | 187,60 | 80,94 | -56,65% |

3.1.1. DETENCIONES

1. Número de detenciones

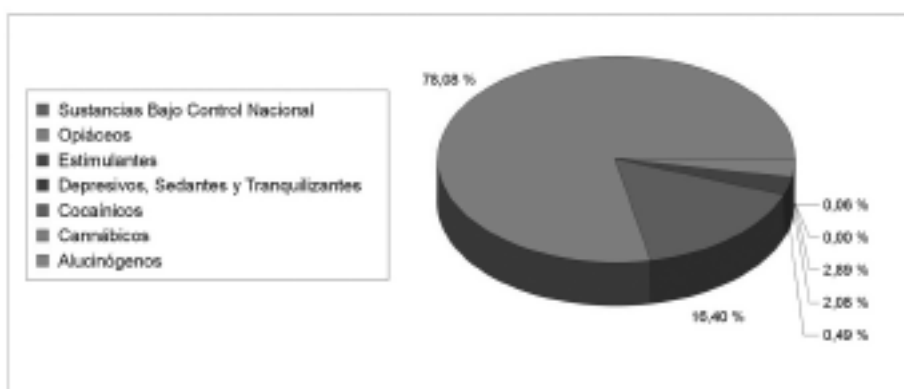
| | Cuerpo Nacional de Policía | Guardia Civil | Vigilancia Aduanera | TOTAL |
|-------------------------------|----------------------------|---------------|---------------------|---------------|
| TOTAL | 8.968 | 9.282 | 704 | 18.952 |
| % Sobre Total | 47,31% | 48,98% | 3,71% | 100% |
| Variación con el Año Anterior | 3,02% | 25,03% | 10,17% | 13,04% |



2. Número de detenciones por familias de drogas

| | Cuerpo Nacional de Policía | Guardia Civil | Vigilancia Aduanera | TOTAL | % Sobre Total | Variación con el Año Anterior |
|--|----------------------------|---------------|---------------------|--------|---------------|-------------------------------|
| Alucinógenos | 69 | 57 | 0 | 126 | 0,54% | 100,00% |
| Cannábicos | 4.667 | 5.702 | 377 | 10.746 | 45,93% | 16,03% |
| Cocainicos | 5.033 | 3.778 | 286 | 9.097 | 38,88% | 17,94% |
| Depresivos, Sedantes y Tranquilizantes | 435 | 107 | 0 | 542 | 2,32% | 4,23% |
| Estimulantes | 607 | 840 | 9 | 1.456 | 6,22% | 14,38% |
| Opiáceos | 976 | 400 | 5 | 1.381 | 5,90% | 13,01% |
| Otras Sustancias No Clasificadas | 11 | 1 | 8 | 20 | 0,09% | 900,00% |
| Sustancias Bajo Control Nacional | 28 | 0 | 0 | 28 | 0,12% | 1.300,00% |

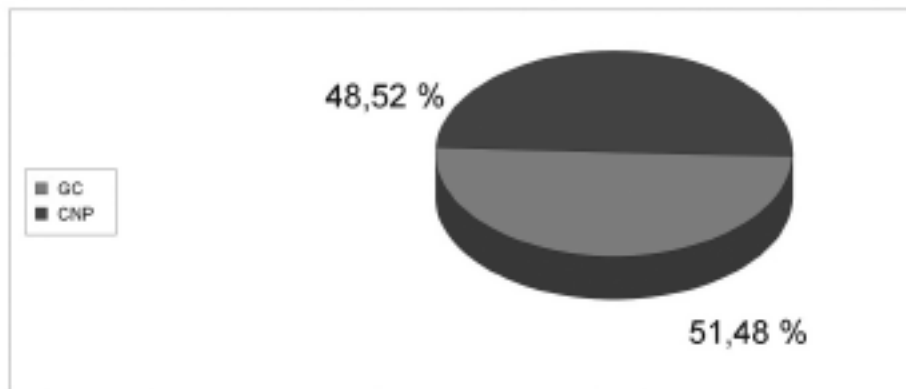
NOTA: Las detenciones en las que se incautan sustancias de diferentes familias de drogas se contabilizan en esta última tabla una vez por cada familia.



3.1.2. DENUNCIAS

1. Número de denuncias

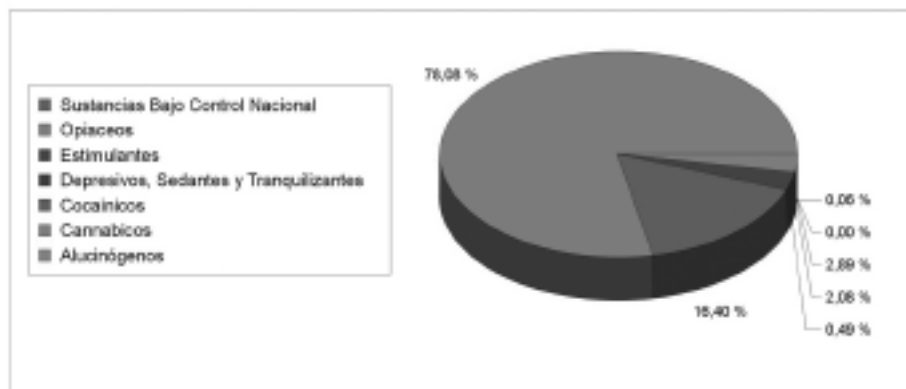
| | Cuerpo Nacional de Policía | Guardia Civil | TOTAL |
|-------------------------------|----------------------------|---------------|----------------|
| TOTAL | 116.574 | 123.683 | 240.237 |
| % Sobre Total | 48,52% | 51,48% | 100% |
| Variación con el Año Anterior | 13,32% | 6,81% | 9,87% |



2. Número de denuncias por familias de drogas

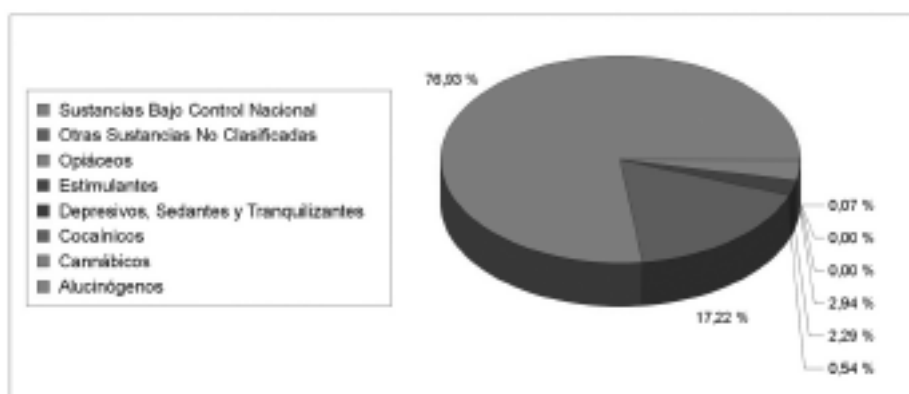
| | Cuerpo Nacional de Policía | Guardia Civil | TOTAL | % Sobre Total | Variación con el Año Anterior |
|--|----------------------------|---------------|---------|---------------|-------------------------------|
| Alucinógenos | 45 | 92 | 137 | 0,06% | 14,17% |
| Cannábicos | 91.353 | 102.568 | 193.919 | 78,08% | 11,58% |
| Cocainicos | 22.170 | 18.573 | 40.743 | 16,40% | 3,86% |
| Depresivos, Sedantes y Tranquilizantes | 951 | 268 | 1.219 | 0,49% | 15,65% |
| Estimulantes | 1.344 | 3.821 | 5.165 | 2,08% | -2,38% |
| Opíaceos | 4.703 | 2.484 | 7.187 | 2,89% | 12,07% |
| Sustancias Bajo Control Nacional | 5 | 0 | 5 | 0,00% | -54,55% |

NOTA: Las denuncias en las que se incautan sustancias de diferentes familias de drogas se contabilizan en esta última tabla una vez por cada familia.



3.1.3. DECOMISOS POR FAMILIAS DE DROGAS

| | Cuerpo Nacional de Policía | Guardia Civil | Vigilancia Aduanera | TOTAL | % Sobre Total | Variación con el Año Anterior |
|--|----------------------------|----------------|---------------------|----------------|----------------|-------------------------------|
| Alucinógenos | 70 | 108 | | 178 | 0,07% | 11,25% |
| Cannábicos | 96.209 | 110.016 | 330 | 206.555 | 76,93% | 11,68% |
| Cocainicos | 24.928 | 21.025 | 285 | 46.238 | 17,22% | 5,58% |
| Depresivos, Sedantes y Tranquilizantes | 1.195 | 263 | | 1.458 | 0,54% | 3,92% |
| Estimulantes | 1.752 | 4.388 | 5 | 6.145 | 2,29% | -5,23% |
| Opíáceos | 5.285 | 2.601 | 4 | 7.890 | 2,94% | 12,09% |
| Otras Sustancias No Clasificadas | 3 | 1 | 2 | 6 | 0,00% | -14,28% |
| Sustancias Bajo Control Nacional | 13 | | | 13 | 0,00% | -7,14% |
| TOTAL | 129.455 | 138.402 | 626 | 268.483 | 100,00% | 10,10% |



3.1.4. CANTIDADES INCAUTADAS POR SUSTANCIAS

| COCAÍNICOS | CNP | GC | VA | TOTAL | % Variación Año Anterior |
|--------------------------------------|----------------------|---------------------|----------------------|----------------------|--------------------------|
| Cocaína Base (Pasta de Cocaína)(gr.) | 0,00 | 3.732,40 | 0,00 | 3.732,40 | 16,19 % |
| Cocaína (gr.) | 13.615.427,43 | 8.314.508,89 | 15.853.602,50 | 37.783.538,82 | -23,90 % |
| Crack (gr.) | 430,89 | 63,06 | 0,00 | 493,95 | 94,24 % |
| Hojas de Coca (gr.) | 197,00 | 0,00 | 0,00 | 197,00 | -77,61 % |
| Otros Cocainicos (gr.) | 0,00 | 318,86 | 0,00 | 318,86 | 9,75 % |
| TOTAL | 13.616.055,32 | 8.318.623,21 | 15.853.602,50 | 37.788.281,03 | -23,90 % |

| CANNÁBICOS | CNP | GC | VA | TOTAL | % Variación Año Anterior |
|----------------------------|-----------------------|-----------------------|-----------------------|-----------------------|--------------------------|
| Aceite de Hachis (gr.) | 290,80 | 313,00 | 0,00 | 573,80 | -94,80 % |
| Grifa (gr.) | 532.343,17 | 11.729,66 | 9.826,50 | 553.899,33 | 147,22 % |
| Hachis (gr.) | 117.251.859,90 | 434.805.426,96 | 101.573.215,00 | 653.630.501,86 | 43,32 % |
| Marihuana (gr.) | 0,00 | 679.536,34 | 0,00 | 679.536,34 | 148,89 % |
| Otros Cannábicos (gr.) | 7,60 | 893,08 | 0,00 | 890,68 | 194,88 % |
| Planta de Cannabis (gr.) | 3.906.116,19 | 21.249.600,11 | 0,00 | 25.154.616,30 | 78,51 % |
| Semillas de Cannabis (gr.) | 213,04 | 0,00 | 0,00 | 213,04 | -86,32 % |
| TOTAL | 121.689.800,70 | 456.747.389,15 | 101.583.041,50 | 680.020.231,35 | 43,50 % |

| OPIÁCEOS | CNP | GC | VA | TOTAL | % Variación Año Anterior |
|-------------------------|-------------------|------------------|-----------------|-------------------|--------------------------|
| Codeína (gr.) | 0,00 | 2.995,00 | 0,00 | 2.995,00 | 1.169,07 % |
| Heroína (gr.) | 182.173,69 | 37.119,90 | 7.306,50 | 226.600,09 | -51,97 % |
| Metadona (gr.) | 2.331,00 | 810,84 | 0,00 | 3.141,84 | -62,43 % |
| Metadón (gr.) | 6,00 | 0,00 | 0,00 | 6,00 | |
| Morfina (gr.) | 0,00 | 0,00 | 0,00 | 0,00 | -100,00 % |
| Opio (gr.) | 49,51 | 128,30 | 0,00 | 177,81 | -73,01 % |
| Otros Opiáceos (gr.) | 45,00 | 52,10 | 0,00 | 97,10 | 246,79 % |
| Planta Adormidera (gr.) | 0,00 | 0,00 | 0,00 | 0,00 | -100,00 % |
| TOTAL | 184.605,20 | 41.106,14 | 7.306,50 | 233.017,84 | -57,89 % |

| ALUCINÓGENOS | CNP | GC | TOTAL | % Variación Año Anterior |
|---------------------------|-----------------|---------------|-----------------|--------------------------|
| Datura Estramonium (uds.) | 0,00 | 0,00 | 0,00 | -100,00 % |
| LSD (uds.) | 1.340,00 | 511,45 | 1.851,45 | 68,81 % |
| Mescalina (uds.) | 49,00 | 8,00 | 57,00 | 185,00 % |
| Otros alucinógenos (uds.) | 3.292,00 | 0,00 | 3.292,00 | 90,43 % |
| TOTAL | 4.681,00 | 519,45 | 5.200,45 | 83,11 % |

| ESTIMULANTES | CNP | GC | VA | TOTAL | % Variación Año Anterior |
|--|-------------------|-------------------|------------------|-------------------|--------------------------|
| Anfetamina (uds.) | 58.924,00 | 221.176,90 | 6.038,00 | 286.138,90 | -15,83 % |
| M.D.A (Variante del M.D.M.A) (uds.) | 2,00 | 0,00 | 0,00 | 2,00 | |
| M.D.M.A (Extasis) (uds.) | 351.993,15 | 118.482,74 | 20.118,00 | 490.593,89 | 1,87 % |
| Otros estupefacientes y Psicotrópicos (uds.) | 0,00 | 132.990,41 | 0,00 | 132.990,41 | 27,62 % |
| TOTAL | 410.919,15 | 472.650,05 | 26.156,00 | 909.725,20 | -1,73 % |

| ESTIMULANTES | CNP | GC | VA | TOTAL | % Variación Año Anterior |
|-------------------------------------|-----------|-----------|-------|-----------|--------------------------|
| Sulfato de Anfetamina (Speed) (gr.) | 44.617,92 | 36.302,76 | 20,00 | 80.940,68 | -56,85 % |

| ALUCINÓGENOS | CNP | GC | TOTAL | % Variación Año Anterior |
|---|------------------|-------------------|-------------------|--------------------------|
| Centramina (uds.) | 4,00 | 0,00 | 4,00 | |
| Depranco (uds.) | 35,00 | 2,00 | 37,00 | 146,67 % |
| Halcion (uds.) | 17,40 | 1,50 | 18,00 | |
| Hidratos de Cloral (uds.) | 0,00 | 12,00 | 12,00 | |
| Ketamina (uds.) | 1.732,00 | 28.480,00 | 30.212,00 | 21.635,25 % |
| Otros Fármacos (uds.) | 0,00 | 85.223,30 | 85.223,30 | 2.895,07 % |
| Otros Psicotrópicos o Barbitúricos (uds.) | 10.070,00 | 0,00 | 10.070,00 | -94,31 % |
| Rohipnol (uds.) | 492,00 | 36,00 | 528,00 | -64,31 % |
| Trankimacín (uds.) | 11.802,68 | 2.907,00 | 13.899,68 | -2,47 % |
| Tranxilium (uds.) | 657,00 | 67,00 | 724,00 | -21,65 % |
| Valium - Diazepam (uds.) | 545,00 | 0,00 | 545,00 | -82,55 % |
| TOTAL | 25.355,08 | 115.918,80 | 141.273,88 | -29,29 % |

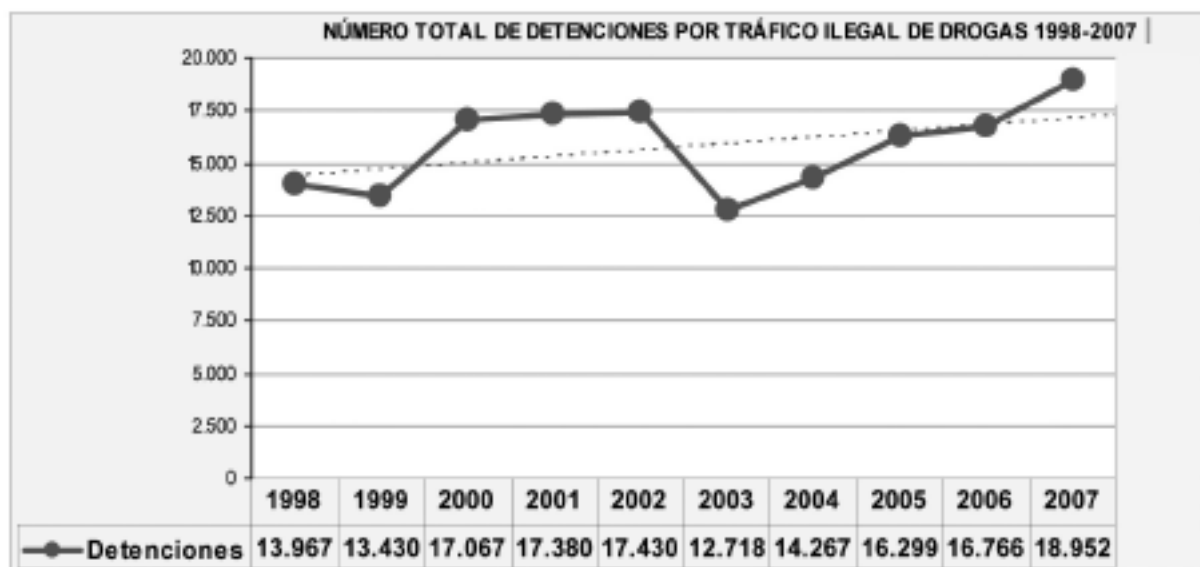
| SUSTANCIAS BAJO CONTROL NACIONAL | CNP | TOTAL | % Variación Año Anterior |
|------------------------------------|-----|-----------------|--------------------------|
| G.H.B. (Extasis Líquido) (cc. cc.) | | 5.353,00 | 3.617,36 % |
| TOTAL | | 5.353,00 | 3.617,36 % |

3.2. EVOLUCIÓN DE LOS PRINCIPALES INDICADORES

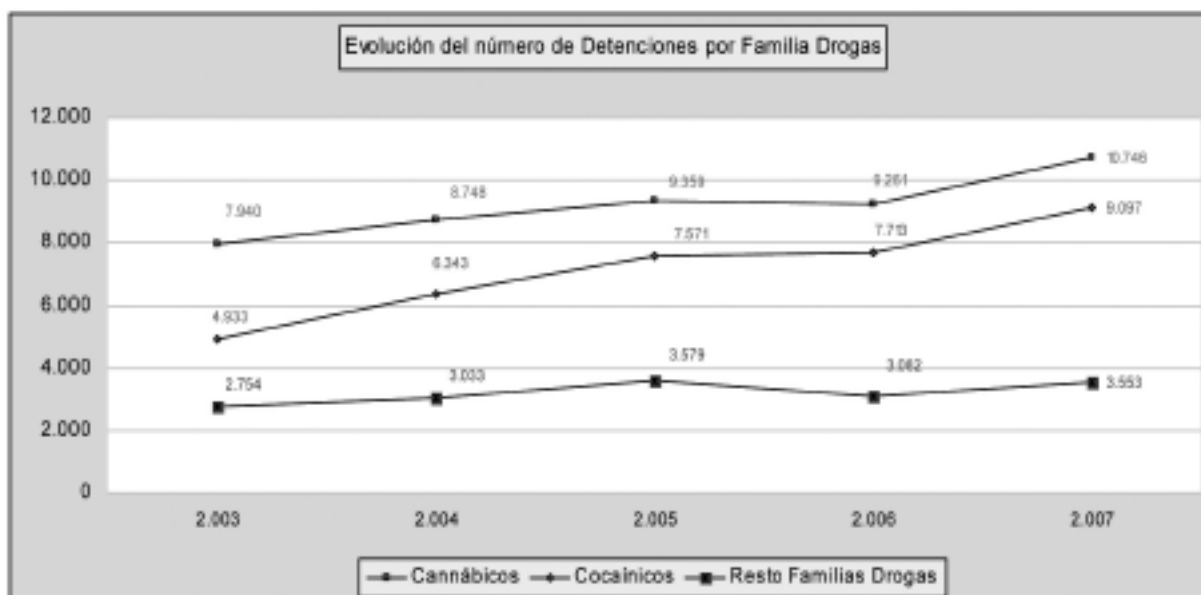
3.2.1. DETENCIONES

El número total de detenciones en 2007 fue de 18.952, lo que supone un aumento del 13,04% con respecto a 2006.

La gráfica de evolución del número de detenciones muestra una línea de tendencia próxima a la horizontal con una ligera pendiente al alza, lo que denota un volumen estable de detenciones, que desde 1998 se han mantenido en una horquilla que oscila entre las 12.718 y las 18.952.



Nº de detenciones por familia de droga



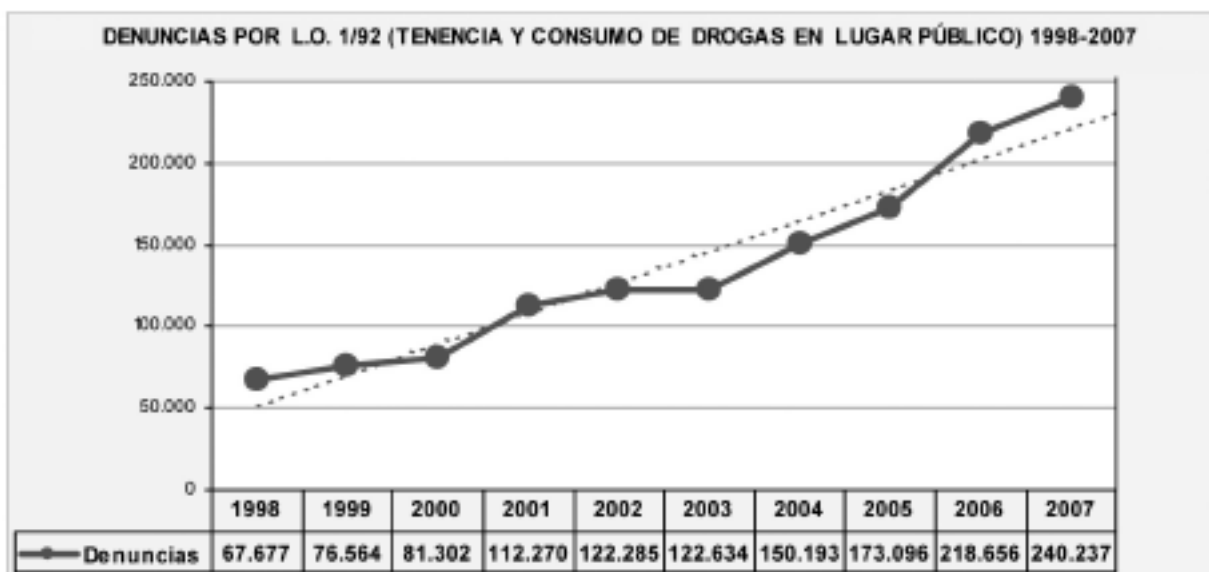
NOTA: Las detenciones en las que se incautan sustancias de diferentes familias de drogas, se contabilizan en este gráfico una vez por cada familia

3.2.2. DENUNCIAS

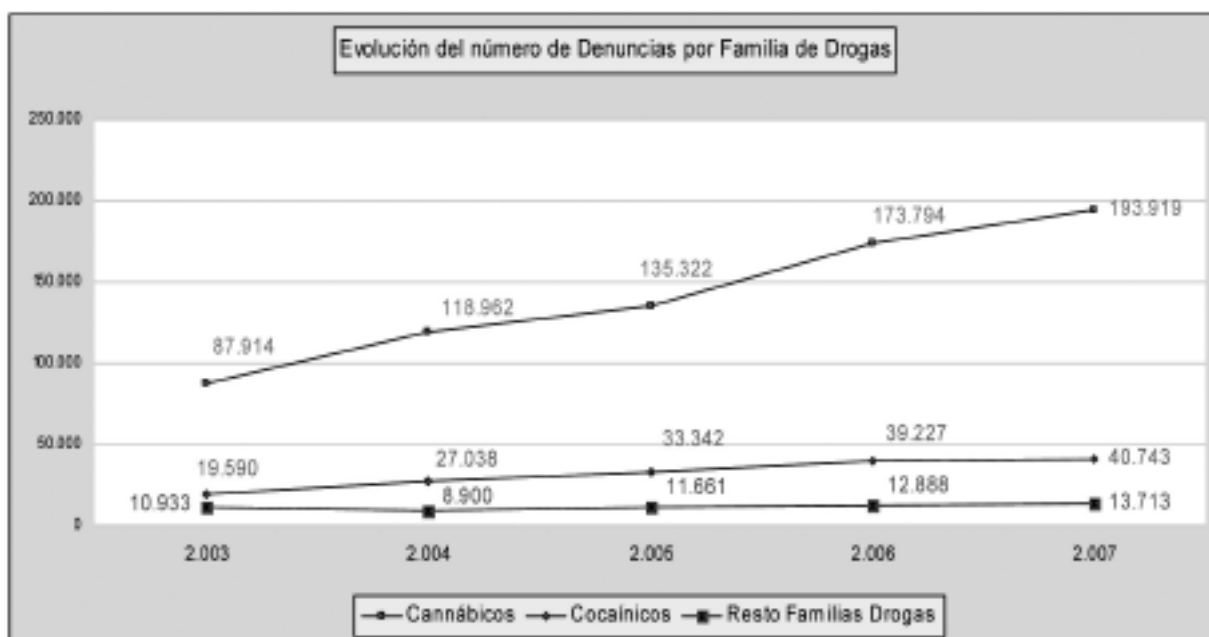
El número de denuncias por aplicación de la Ley Orgánica 1/1992, de Protección de la Seguridad Ciudadana, en 2007 ha sido de 240.237.

El aumento del 9,87% que se ha producido con respecto al año anterior, se debe en gran medida a los Planes Operativos de respuesta policial al tráfico minorista de drogas, puestos en marcha a primeros del 2006 en los "centros educativos y sus entornos" y en las "zonas de ocio".

La evolución del número de denuncias muestra una línea de notable pendiente ascendente.



Nº de denuncias por familia de droga



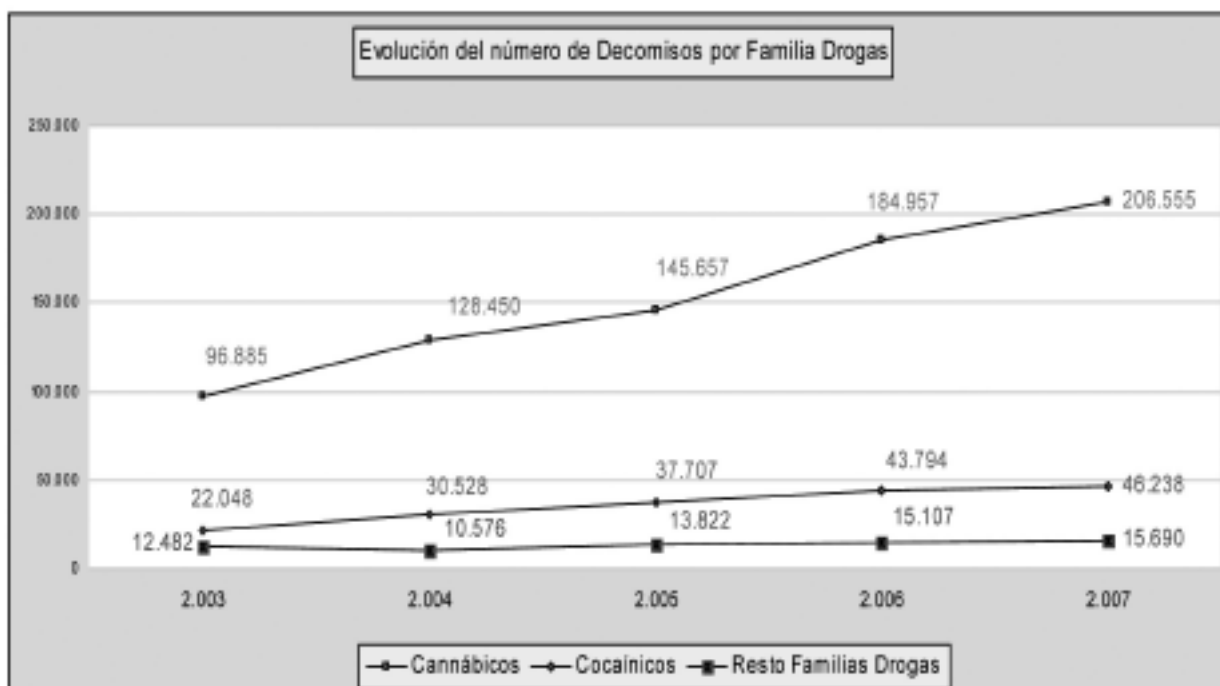
NOTA: Las denuncias en las que se incautan sustancias de diferentes familias de drogas, se contabilizan en esta gráfica una vez por cada familia

3.2.3. DECOMISOS

El número de decomisos muestra una tendencia claramente al alza, indicativa de un esfuerzo sostenido en la lucha contra las drogas ilegales, produciéndose en el año 2007 un incremento del 10,10% con respecto al año anterior.



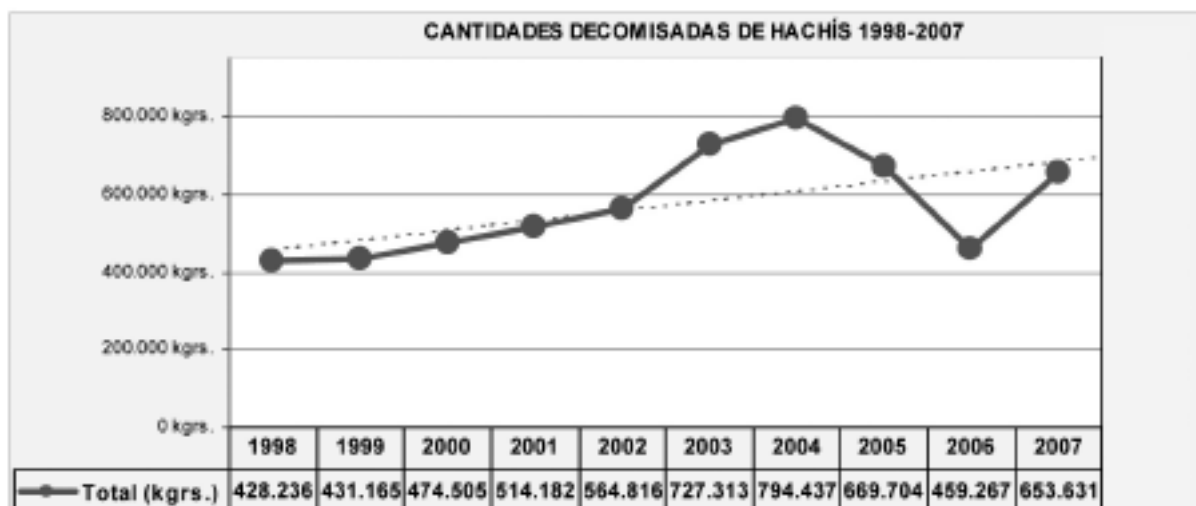
Nº de decomisos por familia de droga



3.3. EVOLUCIÓN DE LAS CANTIDADES INCAUTADAS

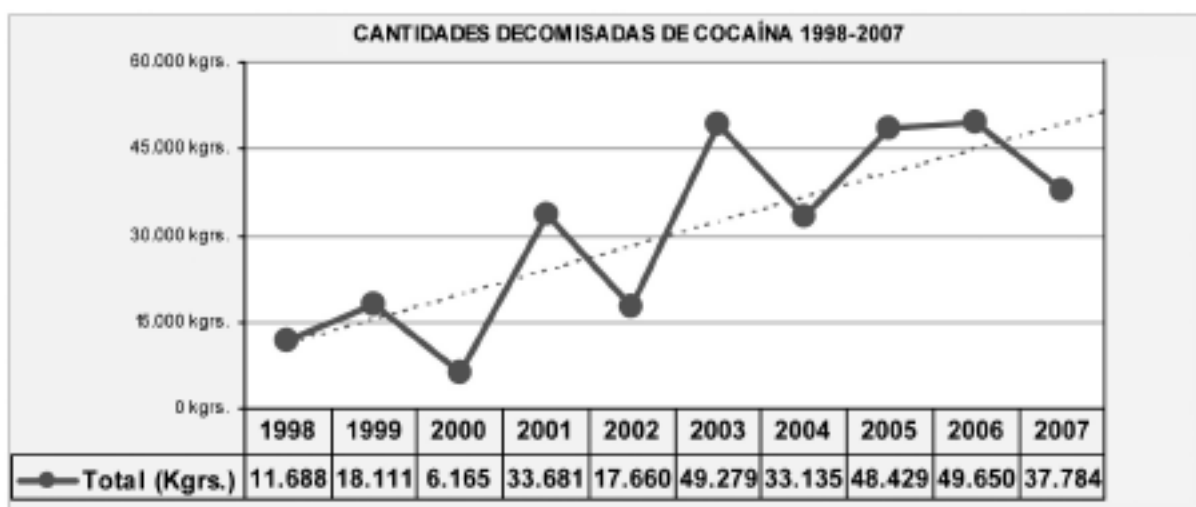
3.3.1. HACHÍS

La evolución de las cantidades incautadas de hachís muestra una tendencia ascendente y sostenida hasta el año 2004 en el que se alcanza el máximo del período en estudio. En los años 2005 y 2006 se producen unos descensos significativos que podrían atribuirse a una posible disminución en la producción de cannabis en el norte de África, por el contrario en el año 2007 se produce un aumento del 42,32%, con una cantidad incautada que se acerca al valor medio de la serie.



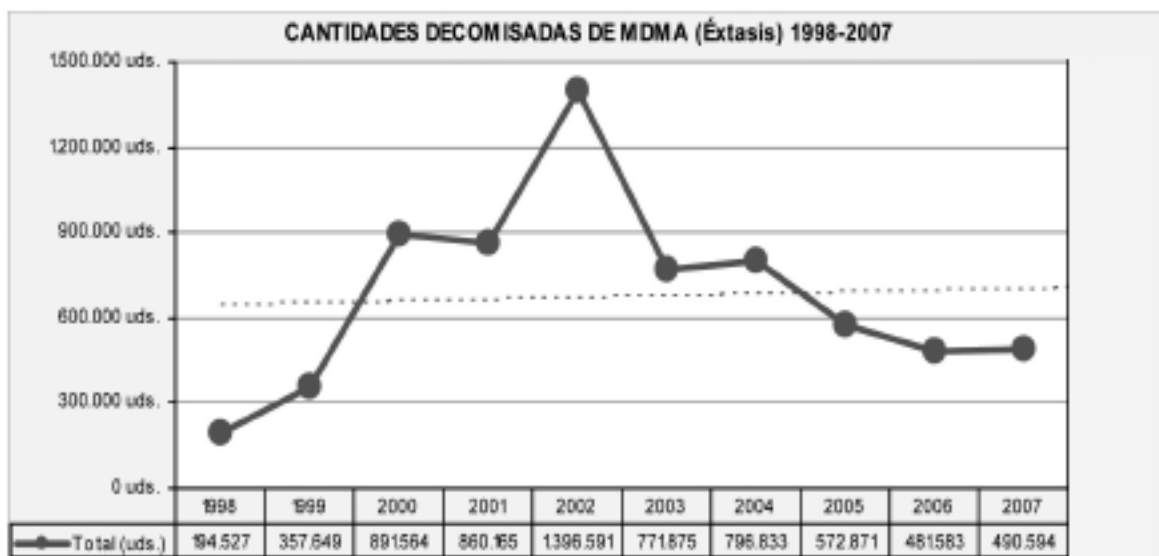
3.3.2. COCAÍNA

Las cantidades incautadas de cocaína muestran una gráfica clásica de dientes de sierra, con clara tendencia ascendente. La distribución de las oscilaciones es compatible con un escenario en el que, como reacción a la eficacia de los Cuerpos de Seguridad, se suceden nuevos modos operandi de distribución que eluden la presión policial hasta que son detectados y anulados. En el 2007 se produce una disminución de la cantidad incautada del 23,90% sobre el año anterior.



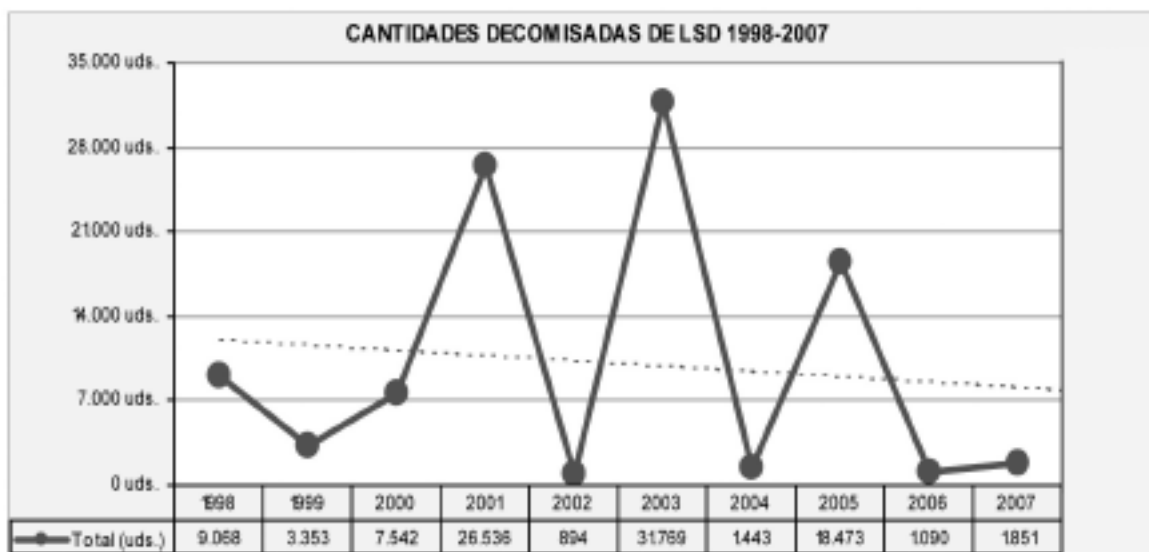
3.3.3. M.D.M.A (ÉXTASIS)

La gráfica de evolución de las cantidades incautadas de M.D.M.A. (éxtasis) muestra un fuerte aumento desde 1998 a 2002, año en que se alcanza el punto máximo con 1.396.591 uds., seguido de descensos en los años 2003 y 2005, y una posterior estabilización de la cantidad incautada, que en los tres últimos años se ha situado en torno a las 500.000 unidades.



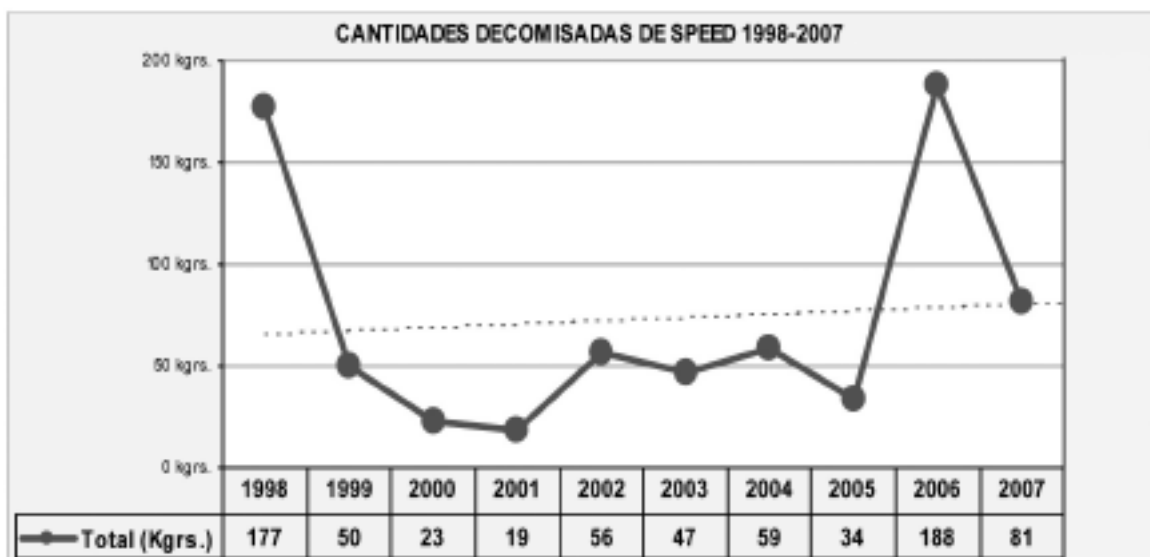
3.3.4. L.S.D.

La gráfica de la evolución de las incautaciones muestra una línea de tendencia a la baja, no obstante presenta varios picos pronunciados, debidos principalmente a la existencia de algunas grandes incautaciones en los años 2001, 2003 y 2005. A pesar de que la cantidad incautada en el 2007 es relativamente baja comparada con los picos mencionados, representa un aumento del 69,81% con respecto a lo incautado en el año 2006.



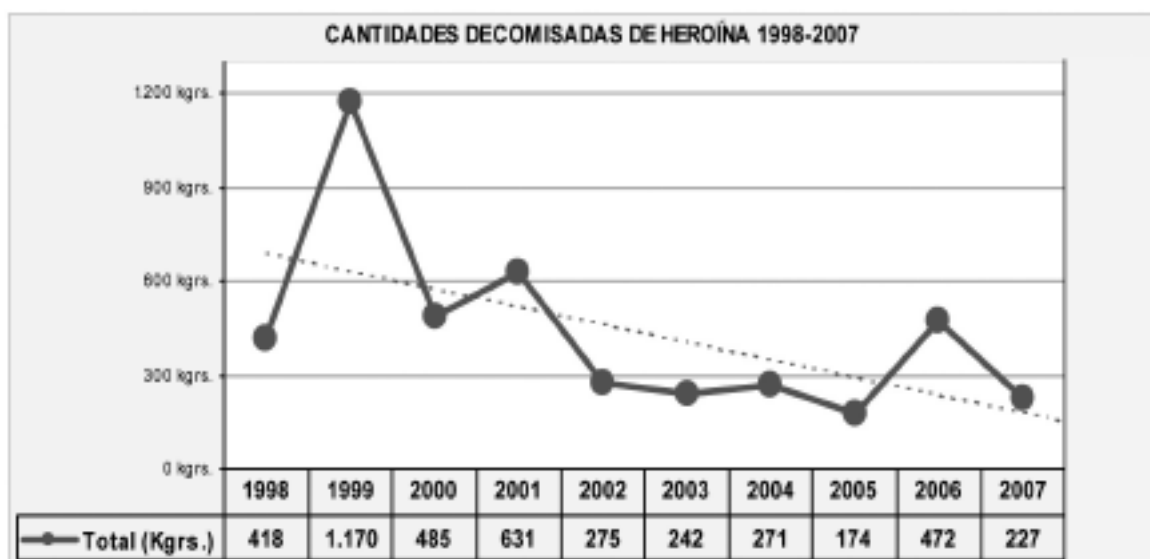
3.3.5. SPEED

La gráfica de la evolución de los datos correspondientes al período 1998-2007 muestra una línea de tendencia leve al alza, presentándose, no obstante, dos valores máximos en los años 1998 y 2006. En el año 2007 hubo una disminución del 56,85% con respecto al año anterior con una cantidad incautada que vuelve a aproximarse al valor medio de la serie.



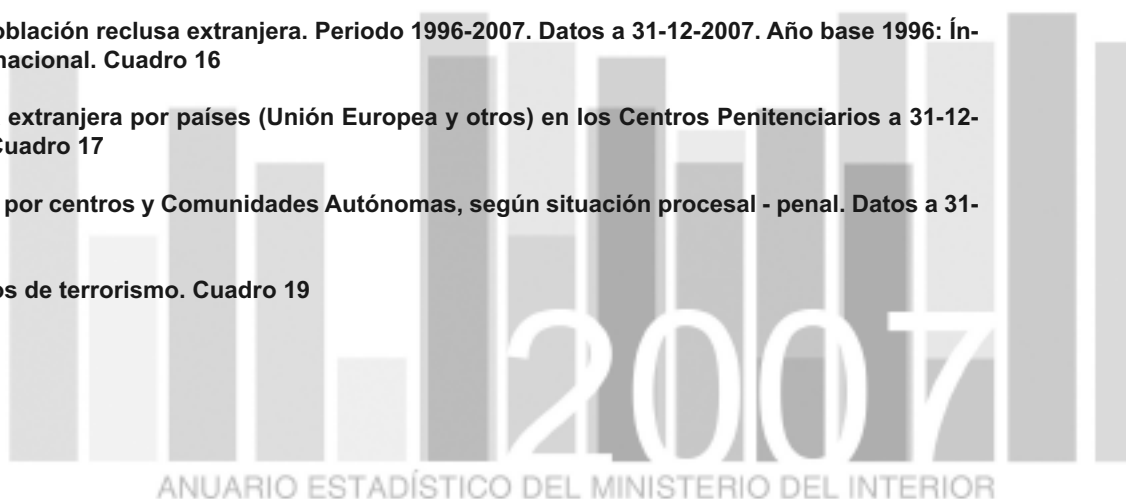
3.3.6. HEROÍNA

La evolución de las incautaciones muestra una tendencia general a la baja, consecuencia inmediata de los descensos de consumo que presentan los indicadores de demanda. No obstante dicha tendencia se rompe en el 2006, año en el que hubo varias actuaciones con grandes cantidades incautadas. En el año 2007 se produce una disminución del 51,97% que nos vuelve a situar en valores próximos a la línea de tendencia descendente mencionada.



4. ASUNTOS PENITENCIARIOS

1. Evolución de la población reclusa por sexo en el periodo 1990-2006. Comentarios
2. Población reclusa por sexo. Cuadro 1
3. Población reclusa según situación procesal - penal, por sexo. Cuadro 2
4. Población reclusa penada según grados de tratamiento. Cuadro 3
5. Población reclusa por Comunidades Autónomas. Cuadro 4
6. Población reclusa penada por grupos de edad, según sexo. Cuadro 5
7. Población reclusa preventiva por grupos de edad, según sexo. Cuadro 6
8. Tipología delictiva de la población reclusa penada. Código Penal derogado. Hombres. Cuadro 7
9. Tipología delictiva de la población reclusa penada. Código Penal derogado. Mujeres. Cuadro 8
10. Tipología delictiva de la población reclusa penada. Código Penal derogado. Total. Cuadro 9
11. Tipología delictiva de la población reclusa penada. Ley Orgánica 10/1995, de 23 de noviembre, del Código Penal. Hombres. Cuadro 10
12. Tipología delictiva de la población reclusa penada. Ley Orgánica 10/1995, de 23 de noviembre, del Código Penal. Mujeres. Cuadro 11
13. Tipología delictiva de la población reclusa penada. Ley Orgánica 10/1995, de 23 de noviembre, del Código Penal. Total. Cuadro 12
14. Población reclusa extranjera, por sexo. Cuadro 13
15. Evolución de la población reclusa extranjera. Periodo 1996-2007. Datos a 31-12-2007. Total nacional. Cuadro 14
16. Evolución de la población reclusa extranjera. Periodo 1996-2007. Datos a 31-12-2007. T. nacional. Porcentaje horizontales. Cuadro 15
17. Evolución de la población reclusa extranjera. Periodo 1996-2007. Datos a 31-12-2007. Año base 1996: Índice base=100. Total nacional. Cuadro 16
18. Población reclusa extranjera por países (Unión Europea y otros) en los Centros Penitenciarios a 31-12-2007. Total nacional. Cuadro 17
19. Población reclusa por centros y Comunidades Autónomas, según situación procesal - penal. Datos a 31-12-2007. Cuadro 18
20. Internos por delitos de terrorismo. Cuadro 19



Finalizado el año 2007, el volumen de población reclusa a 31 de diciembre es de 67.100 internos (3.079 internos más respecto del año anterior). Ello supone un incremento del 4,8%.

Este incremento de población, como se puede observar en el cuadro que figura a continuación, es absorbido prácticamente por la población masculina (84,3%).

En la serie que se observa a continuación la población reclusa en el año 2007 ha multiplicado por 2 la existente en el año 1990. El pico máximo del periodo se da en 2007 para el conjunto nacional así como para hombres y mujeres.

| POBLACIÓN RECLUSA POR SEXO EN EL PERIODO 1990 – 2007 | | | |
|---|----------------|----------------|--------------|
| Datos a 31 de diciembre de cada año. TOTAL NACIONAL | | | |
| AÑO | HOMBRES | MUJERES | TOTAL |
| 1990 | 30.454 | 2.604 | 33.058 |
| 1991 | 34.820 | 3.237 | 37.857 |
| 1992 | 38.200 | 3.694 | 41.894 |
| 1993 | 41.742 | 4.334 | 46.076 |
| 1994 | 42.884 | 4.460 | 47.144 |
| 1995 | 40.739 | 4.217 | 44.956 |
| 1996 | 38.030 | 3.873 | 41.903 |
| 1997 | 38.778 | 3.978 | 42.756 |
| 1998 | 40.404 | 3.966 | 44.370 |
| 1999 | 40.465 | 3.732 | 44.197 |
| 2000 | 41.451 | 3.653 | 45.104 |
| 2001 | 43.866 | 3.905 | 47.571 |
| 2002 | 47.750 | 4.132 | 51.882 |
| 2003 | 51.886 | 4.410 | 56.096 |
| 2004 | 54.805 | 4.570 | 59.375 |
| 2005 | 56.291 | 4.763 | 61.054 |
| 2006 | 58.912 | 5.109 | 64.021 |
| 2007 | 61.508 | 5.592 | 67.100 |

A continuación se presentan los cuadros estadísticos que nos definen el perfil del recluso en España en 2007. Se pueden indicar como datos más relevantes los siguientes:

1º).- Nueve de cada diez internos son hombres (91,67%). Situación que no experimenta cambios sustanciales en relación con el año anterior. Ver cuadro 1.¹

2º).- En relación con la situación procesal - penal, el 74,4% de la población reclusa está condenada a penas de prisión (75,1% el año anterior) y el 24% se encuentran en situación preventiva (23,5% el año anterior). Ver cuadro 2.

3º).- El 80,1% de la población reclusa condenada y clasificada lo está en segundo grado de tratamiento (81,1% el año anterior). Ver cuadro 3.

4º).- En cuanto a la estructura de la población reclusa penada por grupos de edad, se puede observar, como el año anterior, que se concentra en los tramos 31- 40 (37,2%) y 41-60 años (26%).

Es decir, prácticamente dos de cada tres internos penados (63,2%) tienen edades comprendidas entre los 31 y los 60 años de edad. La población juvenil prácticamente es residual (1,2%); y el grupo de edad 26-30 años (20,9%) se ve superado en población, por la población penada de 41-60 años en 5,1 puntos porcentuales. El grupo de edad 21-25 años representa el 12,5% del total de los penados. Ver cuadro 5.

La edad media de la población condenada a penas de prisión es de 36,7 años; siendo la de los internos preventivos algo más joven (34,2 años).

5º) Finalizado el año 2007, la tipología delictiva de la población reclusa condenada a penas de prisión no experimenta cambios sustanciales en relación con lo manifestado en el Anuario de 2006 (ver www.mir.es/publicaciones).

1.- Continúa el descenso de los internos condenados a penas de prisión que cumplen su condena por el Código Penal derogado. Si a 31-12-00 éstos eran el 25,1%; en la actualidad el porcentaje es del 3,2%.

El porcentaje de varones ha pasado del 25,6% en 2000 al 3,3% en 2007; y el de mujeres queda en el 2,5%.

2.- Del total de internos condenados por la Ley Orgánica 10/95 del Código Penal (cuadro 12), el 43,1% cumple su condena por delitos "contra el patrimonio y el orden socioeconómico" y 13.397 internos (27,7%) cumple su condena por delitos "contra la salud pública". Ambos delitos representan el 70,8% del total de delitos (el 73,4% el año anterior; el 75,1% el año 2005 y el 79,2% el año 2004). Se observa un continuo descenso del peso de ambos delitos en la estructura delictiva de la población reclusa en España.

2.1.- Por sexo, se observa que cumplen condena por "delito contra el patrimonio y el orden socioeconómico" un total de 19.568 hombres (43,9%) y por "delito contra la salud pública" un total de 11.641 internos (26,1%). Ambos delitos representan, en varones, el 70% del total de delitos. (Ver cuadro 10).

El cuadro 11 describe que las mujeres cumplen condena por delito "contra la salud pública" en un 47,1%; y por delito contra "el patrimonio y el orden socioeconómico" en un 34,7%. Ambos delitos representan el 81,8% del total de delitos.

6º) En relación con el año anterior, el volumen de población extranjera se ha incrementado en 2.334 internos. Al finalizar el año, prácticamente nos encontramos con un interno extranjero por cada tres (34,2%). Ver cuadros 14 y 15.

¹ Los datos para el año 2006 pueden verse en www.mir.es/publicaciones

DISTRIBUCIÓN DE LA POBLACIÓN RECLUSA POR SEXO

CUADRO 1

| Sexo | TOTAL | (%) |
|--------------|---------------|------------|
| Hombres | 61.508 | 91,67 |
| Mujeres | 5.592 | 8,33 |
| TOTAL | 67.100 | 100 |

POBLACIÓN RECLUSA SEGÚN SITUACIÓN PROCESAL-PENAL, POR SEXO

CUADRO 2

| Situación Procesal-Penal | Hombres | Mujeres | Total Internos |
|--------------------------|---------------|--------------|----------------|
| Preventivos | 14.428 | 1.709 | 16.137 |
| Penados | 46.120 | 3.823 | 49.943 |
| Medidas de seguridad | 571 | 39 | 610 |
| Arrestos fin de Semana | 46 | 1 | 47 |
| Impago de multa | 112 | 6 | 118 |
| Tránsitos | 231 | 14 | 245 |
| TOTAL | 61.508 | 5.592 | 67.100 |

POBLACIÓN RECLUSA PENADA SEGÚN GRADO DE TRATAMIENTO

CUADRO 3

| Grado de tratamiento | Hombres | Mujeres | Total Internos |
|----------------------|---------------|--------------|----------------|
| Primer Grado | 927 | 74 | 1.001 |
| Segundo Grado | 32.807 | 2.348 | 35.155 |
| Tercer Grado | 6.793 | 947 | 7.740 |
| Sin clasificar | 5.593 | 454 | 6.047 |
| TOTAL | 46.120 | 3.823 | 49.943 |

DISTRIBUCIÓN POR COMUNIDADES AUTÓNOMAS DE LA POBLACIÓN RECLUSA

CUADRO 4

| Comunidad Autónoma | Hombres | Mujeres | Total Internos |
|--------------------|---------------|--------------|----------------|
| Andalucía | 13.535 | 1.174 | 14.709 |
| Aragón | 2.301 | 137 | 2.438 |
| Asturias | 1.340 | 114 | 1.454 |
| Baleares | 1.530 | 107 | 1.637 |
| Canarias | 2.800 | 301 | 3.101 |
| Cantabria | 654 | 15 | 669 |
| Castilla La Mancha | 2.181 | 43 | 2.224 |
| Castilla y León | 6.344 | 614 | 6.958 |
| Cataluña | 8.683 | 692 | 9.375 |
| Extremadura | 1.327 | 64 | 1.391 |
| Galicia | 4.027 | 257 | 4.284 |
| La Rioja | 356 | 26 | 382 |
| Madrid | 7.516 | 1.228 | 8.744 |
| Murcia | 901 | 77 | 978 |
| Navarra | 218 | 14 | 232 |
| País Vasco | 1.286 | 113 | 1.399 |
| Valencia | 5.998 | 581 | 6.579 |
| Ceuta | 264 | 24 | 288 |
| Melilla | 247 | 11 | 258 |
| TOTAL | 61.508 | 5.592 | 67.100 |

POBLACIÓN RECLUSA PENADA POR GRUPOS DE EDAD SEGÚN SEXO

CUADRO 5

| Edad | Hombres | Mujeres | Total |
|--------------|---------------|--------------|---------------|
| 18-20 | 546 | 44 | 590 |
| 21-25 | 5.856 | 397 | 6.253 |
| 26-30 | 9.630 | 788 | 10.418 |
| 31-40 | 17.185 | 1.375 | 18.560 |
| 41-60 | 11.882 | 1.112 | 12.994 |
| +60 | 1.021 | 107 | 1.128 |
| TOTAL | 46.120 | 3.823 | 49.943 |

POBLACIÓN RECLUSA PREVENTIVA POR GRUPOS DE EDAD SEGÚN SEXO

CUADRO 6

| Edad | Hombres | Mujeres | Total |
|--------------|---------------|--------------|---------------|
| 18-20 | 909 | 97 | 1.006 |
| 21-25 | 2.455 | 283 | 2.738 |
| 26-30 | 3.244 | 399 | 3.643 |
| 31-40 | 4.697 | 541 | 5.238 |
| 41-60 | 2.850 | 359 | 3.209 |
| +60 | 273 | 30 | 303 |
| TOTAL | 14.428 | 1.709 | 16.137 |

TIPOLOGÍA DELICTIVA DE LA POBLACIÓN RECLUSA PENADA CÓDIGO PENAL DEROGADO
HOMBRES

CUADRO 7

| DELITOS | Total Internos |
|-----------------------------------|----------------|
| Seguridad exterior | 22 |
| Seguridad interior | 180 |
| Falsedades | 17 |
| Contra Administración de Justicia | 3 |
| Contra seguridad del tráfico | 2 |
| Contra la salud pública | 229 |
| Funcionarios públicos | 2 |
| Contra las personas | 396 |
| Contra la libertad sexual | 140 |
| Contra el honor | 5 |
| Contra la libertad | 8 |
| Contra la propiedad | 475 |
| Contra el estado civil | 0 |
| Resto de delitos | 31 |
| Por faltas | 2 |
| No consta delito | 9 |
| TOTAL | 1.523 |

**TIPOLOGÍA DELICTIVA DE LA POBLACIÓN RECLUSA PENADA CÓDIGO PENAL DEROGADO
MUJERES**

CUADRO 8

| DELITOS | Total Internos |
|-----------------------------------|-----------------------|
| Seguridad exterior | 2 |
| Seguridad interior | 22 |
| Falsedades | 5 |
| Contra Administración de Justicia | 0 |
| Contra seguridad del tráfico | 0 |
| Contra la salud pública | 29 |
| Funcionarios públicos | 0 |
| Contra las personas | 11 |
| Contra la libertad sexual | 1 |
| Contra el honor | 0 |
| Contra la libertad | 1 |
| Contra la propiedad | 25 |
| Contra el estado civil | 0 |
| Resto de delitos | 1 |
| Por faltas | 0 |
| No consta delito | 0 |
| TOTAL | 97 |

TIPOLOGÍA DELICTIVA DE LA POBLACIÓN RECLUSA PENADA CÓDIGO PENAL DEROGADO

CUADRO 9

| DELITOS | Total Internos |
|-----------------------------------|----------------|
| Seguridad exterior | 24 |
| Seguridad interior | 202 |
| Falsedades | 22 |
| Contra Administración de Justicia | 3 |
| Contra seguridad del tráfico | 2 |
| Contra la salud pública | 258 |
| Funcionarios públicos | 2 |
| Contra las personas | 409 |
| Contra la libertad sexual | 141 |
| Contra el honor | 5 |
| Contra la libertad | 9 |
| Contra la propiedad | 500 |
| Contra el estado civil | 0 |
| Resto de delitos | 32 |
| Por faltas | 2 |
| No consta delito | 9 |
| TOTAL | 1.620 |

TIPOLOGÍA DELICTIVA DE LA POBLACIÓN RECLUSA PENADA LEY ORGÁNICA 10/1995, de 23 de Noviembre, del CÓDIGO PENAL. HOMBRES

CUADRO 10

| DELITOS | Total Internos |
|--|----------------|
| Homicidio y sus formas | 2.404 |
| Lesiones | 2.177 |
| Contra la libertad | 496 |
| Contra libertad sexual | 2.975 |
| Contra el honor | 7 |
| Contra las relaciones familiares | 911 |
| Contra el patrimonio y el orden socioeconómico | 19.568 |
| Contra salud pública | 11.641 |
| Contra la seguridad del tráfico | 270 |
| Falsedades | 532 |
| Contra la Administración Pública | 37 |
| Contra la Administración de Justicia | 752 |
| Contra el orden público | 1.164 |
| Resto de delitos | 1.220 |
| Por faltas | 63 |
| No consta delito | 380 |
| TOTAL | 44.597 |

TIPOLOGÍA DELICTIVA DE LA POBLACIÓN RECLUSA PENADA LEY ORGÁNICA 10/1995, de 23 de Noviembre, del CÓDIGO PENAL. MUJERES

CUADRO 11

| DELITOS | Total Internos |
|--|----------------|
| Homicidio y sus formas | 172 |
| Lesiones | 117 |
| Contra la libertad | 20 |
| Contra libertad sexual | 41 |
| Contra el honor | 0 |
| Contra las relaciones familiares | 19 |
| Contra el patrimonio y el orden socioeconómico | 1.292 |
| Contra salud pública | 1.756 |
| Contra la seguridad del tráfico | 5 |
| Falsedades | 65 |
| Contra la Administración Pública | 2 |
| Contra la Administración de Justicia | 33 |
| Contra el orden público | 71 |
| Resto de delitos | 70 |
| Por faltas | 5 |
| No consta delito | 58 |
| TOTAL | 3.726 |

TIPOLOGIA DELICTIVA DE LA POBLACIÓN RECLUSA PENADA LEY ORGÁNICA 10/1995, de 23 de Noviembre, del CÓDIGO PENAL

CUADRO 12

| DELITOS | Total Internos |
|--|----------------|
| Homicidio y sus formas | 2.576 |
| Lesiones | 2.294 |
| Contra la libertad | 516 |
| Contra libertad sexual | 3.016 |
| Contra el honor | 7 |
| Contra las relaciones familiares | 930 |
| Contra el patrimonio y el orden socioeconómico | 20.860 |
| Contra salud pública | 13.397 |
| Contra la seguridad del tráfico | 275 |
| Falsedades | 597 |
| Contra la Administración Pública | 39 |
| Contra la Administración de Justicia | 785 |
| Contra el orden público | 1.235 |
| Resto de delitos | 1.290 |
| Por faltas | 68 |
| No consta delito | 438 |
| TOTAL | 48.323 |

POBLACIÓN RECLUSA EXTRANJERA POR SEXO

CUADRO 13

| Sexo | TOTAL | (%) |
|--------------|---------------|------------|
| Hombres | 20.806 | 90,55 |
| Mujeres | 2.171 | 9,45 |
| TOTAL | 22.977 | 100 |

A continuación se presentan tablas estadísticas que reflejan la evolución de la población reclusa por nacionalidad en el periodo 1996-2007 (ver cuadros 14 a 17). En ellas se puede observar que la tendencia creciente de la población reclusa extranjera respecto del total de población interna continúa. Este incremento se concreta en el año 2007 en un 11,3% respecto de la población reclusa extranjera existente en la misma fecha del año 2006.

El incremento de población reclusa española en 2007 respecto de 2006 es del 1,7%.

El volumen absoluto de internos extranjeros al finalizar el año es de 22.977. Su incremento en relación con 2006 es de 2.334 internos (11,3%). La población reclusa española crece en 745 internos (1,7%). Ver cuadro 14.

Del total de incremento en 2007 respecto de 2006 (3.079 internos), el 75,8% se debe a incremento de extranjeros y el 24,2% a incremento de españoles. Ello se traduce (cuadro 15) en un porcentaje de población reclusa extranjera respecto del total del 34,2% al finalizar el año.

EVOLUCIÓN DE LA POBLACIÓN RECLUSA EXTRANJERA. PERIODO 1996-2007
Datos a 31-12-2007 T. Nacional

CUADRO 14

| AÑO | Total | Españoles | Extranjeros |
|------------|--------------|------------------|--------------------|
| 1996 | 41.903 | 34.640 | 7.263 |
| 1997 | 42.756 | 35.220 | 7.536 |
| 1998 | 44.370 | 36.520 | 7.850 |
| 1999 | 44.197 | 36.297 | 7.900 |
| 2000 | 45.104 | 36.114 | 8.990 |
| 2001 | 47.571 | 36.476 | 11.095 |
| 2002 | 51.882 | 38.469 | 13.413 |
| 2003 | 56.096 | 40.891 | 15.205 |
| 2004 | 59.375 | 42.073 | 17.302 |
| 2005 | 61.054 | 42.438 | 18.616 |
| 2006 | 64.021 | 43.378 | 20.643 |
| 2007 | 67.100 | 44.123 | 22.977 |

EVOLUCIÓN DE LA POBLACIÓN RECLUSA EXTRANJERA. PERIODO 1996-2007
Datos a 31-12-2007
Porcentajes Horizontales. T. Nacional

CUADRO 15

| AÑO | Total | Españoles | Extranjeros |
|------|-------|-----------|-------------|
| 1996 | 100 | 82,7 | 17,3 |
| 1997 | 100 | 82,4 | 17,6 |
| 1998 | 100 | 82,3 | 17,7 |
| 1999 | 100 | 82,1 | 17,9 |
| 2000 | 100 | 80,1 | 19,9 |
| 2001 | 100 | 76,7 | 23,3 |
| 2002 | 100 | 74,1 | 25,9 |
| 2003 | 100 | 72,9 | 27,1 |
| 2004 | 100 | 70,9 | 29,1 |
| 2005 | 100 | 69,5 | 30,5 |
| 2006 | 100 | 67,8 | 32,2 |
| 2007 | 100 | 65,8 | 34,2 |

EVOLUCIÓN DE LA POBLACIÓN RECLUSA EXTRANJERA. PERIODO 1996-2007
Datos a 31-12-2007
Año 1996: Índice Base=100. T. Nacional

CUADRO 16

| AÑO | Total | Españoles | Extranjeros |
|------|-------|-----------|-------------|
| 1996 | 100 | 100 | 100 |
| 1997 | 102,0 | 101,7 | 103,8 |
| 1998 | 105,9 | 105,4 | 108,1 |
| 1999 | 105,5 | 104,8 | 108,8 |
| 2000 | 107,6 | 104,3 | 123,8 |
| 2001 | 113,5 | 105,3 | 152,8 |
| 2002 | 123,8 | 111,1 | 184,7 |
| 2003 | 133,9 | 118,0 | 209,3 |
| 2004 | 141,7 | 121,5 | 238,2 |
| 2005 | 145,7 | 122,5 | 256,3 |
| 2006 | 152,8 | 125,2 | 284,2 |
| 2007 | 160,1 | 127,4 | 316,3 |

Los internos extranjeros en los Centros Penitenciarios españoles y que pertenecen al ámbito de los países de la U.E. con sus últimas incorporaciones, representan en su conjunto, finalizado el año 2007, el 20,1% del total de internos extranjeros. La población reclusa de Rumanía ha experimentado un incremento en relación con el año anterior de 1.1 puntos (incremento de 408 internos), para situarse en el 8,3% del conjunto de la población reclusa.

El porcentaje de internos de Marruecos respecto del total de internos extranjeros es del 25% (descenso de 1,8 puntos respecto del año 2006). La población reclusa de Colombia representa el 10,3% respecto del total de internos; y la población reclusa de Argelia representa el 5,5% (descenso de 9 décimas respecto del año anterior). Ver cuadro 17.

**POBLACIÓN RECLUSA EXTRANJERA POR PAÍSES (UNIÓN EUROPEA Y OTROS) EN
LOS CENTROS PENITENCIARIOS A 31-12-2007. T. Nacional²**

CUADRO 17

| Nacionalidad | Internos | % |
|--------------|----------|-----|
| Alemania | 207 | .9 |
| Austria | 22 | .1 |
| Bélgica | 88 | .4 |
| Bulgaria | 214 | .9 |
| Chipre* | - | - |
| Dinamarca | 5 | .0 |
| Eslovaquia* | 4 | .0 |
| Eslovenia | 35 | .2 |
| Estonia* | - | - |
| Finlandia | 8 | .0 |
| Francia | 498 | 2.2 |
| Grecia | 32 | .1 |
| Hungría | 32 | .1 |
| Irlanda | 11 | .0 |
| Italia | 365 | 1.6 |
| Letonia* | - | - |
| Lituania* | - | - |
| Luxemburgo | - | - |
| Malta | - | - |
| Países Bajos | 206 | .9 |
| Polonia | 196 | .9 |

² (*).- Países no recogidos en la estadística de extranjeros por nacionalidad en el ámbito de la Administración General del Estado.

**POBLACIÓN RECLUSA EXTRANJERA POR PAÍSES (UNIÓN EUROPEA Y OTROS) EN
LOS CENTROS PENITENCIARIOS A 31-12-2007. T. Nacional²**

CUADRO 17

| Nacionalidad | Internos | % |
|----------------------------|---------------|--------------|
| Portugal | 494 | 2.1 |
| Reino Unido | 252 | 1.1 |
| República Checa | 44 | .2 |
| Rumanía | 1.896 | 8.3 |
| Suecia | 13 | .1 |
| TOTAL Unión Europea | 4.622 | 20.1 |
| Argelia | 1.264 | 5.5 |
| Colombia | 2.361 | 10.3 |
| Ecuador | 842 | 3.7 |
| Marruecos | 5.741 | 25.0 |
| Nigeria | 509 | 2.2 |
| Venezuela | 638 | 2.8 |
| Otros | 7.000 | 30.4 |
| TOTAL | 22.977 | 100.0 |

DISTRIBUCIÓN DE LA POBLACIÓN RECLUSA POR CENTROS Y COMUNIDADES AUTÓNOMAS, SEGÚN SITUACIÓN PROCESAL-PENAL. Datos a 31-12-2007.TOTAL GENERAL. CUADRO 18

| CENTRO PENITENCIARIO | PREVENTIVOS | | PRISIÓN | | A.F.SEMANA | | IMP.MULTA | | PENADOS | | M.SEGURIDAD | | TRÁNSITOS | | TOTAL GENERAL |
|----------------------|-------------|---------|---------|---------|------------|---------|-----------|---------|---------|---------|-------------|---------|-----------|---------|---------------|
| | HOMBRES | MUJERES | HOMBRES | MUJERES | HOMBRES | MUJERES | HOMBRES | MUJERES | HOMBRES | MUJERES | HOMBRES | MUJERES | HOMBRES | MUJERES | |
| ALBOLOTE | 225 | 19 | 1372 | 140 | 2 | 0 | 63 | 2 | 0 | 0 | 0 | 0 | 3 | 0 | 1826 |
| ALCALA DE GUADAIRA | 0 | 3 | 0 | 165 | 0 | 0 | 0 | 0 | 0 | 0 | 0 | 0 | 0 | 0 | 168 |
| ALGECIRAS | 360 | 34 | 1146 | 136 | 0 | 0 | 0 | 0 | 0 | 0 | 0 | 0 | 4 | 0 | 1680 |
| ALMERÍA | 431 | 25 | 543 | 48 | 0 | 0 | 0 | 0 | 0 | 0 | 0 | 0 | 0 | 0 | 1047 |
| CÁDIZ (PUERTO II) | 448 | 0 | 425 | 23 | 0 | 0 | 0 | 0 | 0 | 0 | 0 | 0 | 0 | 0 | 896 |
| CÓRDOBA | 145 | 9 | 1554 | 82 | 0 | 0 | 0 | 0 | 0 | 0 | 0 | 0 | 0 | 0 | 1790 |
| HUELVA | 207 | 8 | 1365 | 106 | 0 | 0 | 0 | 0 | 0 | 0 | 0 | 0 | 0 | 0 | 1686 |
| JAÉN | 189 | 22 | 486 | 28 | 0 | 0 | 0 | 0 | 0 | 0 | 0 | 0 | 0 | 0 | 725 |
| MÁLAGA | 694 | 77 | 1000 | 101 | 1 | 0 | 0 | 0 | 0 | 0 | 0 | 0 | 3 | 0 | 1876 |
| PUERTO III | 56 | 51 | 749 | 30 | 0 | 0 | 0 | 0 | 0 | 0 | 0 | 0 | 33 | 2 | 921 |
| PUERTO-I | 23 | 0 | 244 | 0 | 0 | 0 | 0 | 0 | 0 | 0 | 0 | 0 | 0 | 0 | 267 |
| SEVILLA | 347 | 25 | 1233 | 38 | 0 | 0 | 0 | 0 | 0 | 0 | 0 | 0 | 0 | 0 | 1643 |
| SEVILLA-PSIQUIATRICO | 9 | 0 | 3 | 0 | 0 | 0 | 0 | 0 | 0 | 167 | 0 | 0 | 5 | 0 | 184 |
| ANDALUCÍA | 3134 | 273 | 10120 | 897 | 3 | 0 | 63 | 2 | 167 | 0 | 0 | 0 | 48 | 2 | 14709 |
| DAROCA | 2 | 0 | 483 | 0 | 0 | 0 | 0 | 0 | 0 | 0 | 0 | 0 | 0 | 0 | 485 |
| TERUEL | 15 | 0 | 176 | 0 | 0 | 0 | 0 | 0 | 0 | 0 | 0 | 0 | 0 | 0 | 191 |
| ZARAGOZA | 257 | 41 | 1364 | 95 | 0 | 1 | 0 | 0 | 0 | 0 | 0 | 0 | 4 | 0 | 1762 |
| ARAGÓN | 274 | 41 | 2023 | 95 | 0 | 1 | 0 | 0 | 0 | 0 | 0 | 0 | 4 | 0 | 2438 |
| VILLABONA | 206 | 26 | 1133 | 88 | 1 | 0 | 0 | 0 | 0 | 0 | 0 | 0 | 0 | 0 | 1454 |
| ASTURIAS | 206 | 26 | 1133 | 88 | 1 | 0 | 0 | 0 | 0 | 0 | 0 | 0 | 0 | 0 | 1454 |
| IBIZA | 46 | 1 | 67 | 7 | 0 | 0 | 0 | 0 | 0 | 0 | 0 | 0 | 0 | 0 | 121 |
| MALLORCA | 269 | 14 | 1148 | 85 | 0 | 0 | 0 | 0 | 0 | 0 | 0 | 0 | 0 | 0 | 1516 |
| BALEARES | 315 | 15 | 1215 | 92 | 0 | 0 | 0 | 0 | 0 | 0 | 0 | 0 | 0 | 0 | 1637 |

DISTRIBUCIÓN DE LA POBLACIÓN RECLUSA POR CENTROS Y COMUNIDADES AUTÓNOMAS, SEGÚN SITUACIÓN PROCESAL-PENAL. Datos a 31-12-2007. TOTAL GENERAL. CUADRO 18

| CENTRO PENITENCIARIO | PREVENTIVOS | | PRISIÓN | | A.F.SEMANA | | IMP.MULTA | | PENADOS | | M.SEGURIDAD | | TRÁNSITOS | | TOTAL GENERAL |
|------------------------|-------------|---------|---------|---------|------------|---------|-----------|---------|---------|---------|-------------|---------|-----------|---------|---------------|
| | HOMBRES | MUJERES | HOMBRES | MUJERES | HOMBRES | MUJERES | HOMBRES | MUJERES | HOMBRES | MUJERES | HOMBRES | MUJERES | HOMBRES | MUJERES | |
| CEUTA | 71 | 6 | 193 | 18 | 0 | 0 | 0 | 0 | 0 | 0 | 0 | 0 | 0 | 0 | 288 |
| C.A. CEUTA | 71 | 6 | 193 | 18 | 0 | 0 | 0 | 0 | 0 | 0 | 0 | 0 | 0 | 0 | 288 |
| MELILLA | 54 | 3 | 193 | 8 | 0 | 0 | 0 | 0 | 0 | 0 | 0 | 0 | 0 | 0 | 258 |
| C.A. MELILLA | 54 | 3 | 193 | 8 | 0 | 0 | 0 | 0 | 0 | 0 | 0 | 0 | 0 | 0 | 258 |
| ARRCIFE DE LANZAROTE | 78 | 12 | 90 | 2 | 0 | 0 | 0 | 0 | 0 | 0 | 0 | 0 | 0 | 0 | 182 |
| LAS PALMAS | 461 | 39 | 784 | 47 | 0 | 0 | 0 | 0 | 0 | 0 | 0 | 0 | 0 | 0 | 1331 |
| SANTA CRUZ DE LA PALMA | 31 | 5 | 36 | 1 | 0 | 0 | 0 | 0 | 0 | 0 | 0 | 0 | 0 | 0 | 73 |
| TENERIFE | 463 | 84 | 857 | 111 | 0 | 0 | 0 | 0 | 0 | 0 | 0 | 0 | 0 | 0 | 1515 |
| CANARIAS | 1033 | 140 | 1767 | 161 | 0 | 0 | 0 | 0 | 0 | 0 | 0 | 0 | 0 | 0 | 3101 |
| EL DUESO | 0 | 0 | 474 | 0 | 0 | 0 | 0 | 0 | 0 | 0 | 0 | 0 | 0 | 0 | 474 |
| SANTANDER | 74 | 9 | 106 | 6 | 0 | 0 | 0 | 0 | 0 | 0 | 0 | 0 | 0 | 0 | 195 |
| CANTABRIA | 74 | 9 | 580 | 6 | 0 | 0 | 0 | 0 | 0 | 0 | 0 | 0 | 0 | 0 | 669 |
| ÁVILA | 1 | 82 | 0 | 166 | 0 | 0 | 0 | 0 | 0 | 0 | 0 | 0 | 0 | 0 | 249 |
| BURGOS | 49 | 0 | 491 | 1 | 0 | 0 | 0 | 0 | 0 | 0 | 0 | 0 | 0 | 0 | 541 |
| LA MORALEJA-PALENCIA | 388 | 12 | 1170 | 36 | 0 | 0 | 0 | 0 | 0 | 0 | 0 | 0 | 0 | 0 | 1606 |
| LEÓN | 203 | 44 | 1272 | 84 | 0 | 0 | 0 | 0 | 0 | 0 | 0 | 0 | 0 | 0 | 1683 |
| SEGOVIA | 25 | 0 | 478 | 0 | 0 | 0 | 0 | 0 | 0 | 16 | 0 | 0 | 0 | 0 | 519 |
| SORIA | 8 | 0 | 152 | 0 | 0 | 0 | 0 | 0 | 0 | 0 | 0 | 0 | 0 | 0 | 160 |
| TOPAS | 321 | 38 | 1236 | 100 | 0 | 0 | 0 | 0 | 0 | 0 | 0 | 0 | 10 | 0 | 1705 |
| VALLADOLID | 85 | 15 | 345 | 36 | 1 | 0 | 0 | 0 | 0 | 0 | 0 | 0 | 13 | 0 | 495 |
| CASTILLA Y LEÓN | 1160 | 191 | 5144 | 423 | 1 | 0 | 0 | 0 | 0 | 16 | 0 | 0 | 23 | 0 | 6958 |
| ALBACETE | 62 | 12 | 208 | 9 | 0 | 0 | 0 | 0 | 3 | 1 | 0 | 0 | 0 | 0 | 295 |
| ALCAZAR DE SAN JUAN | 0 | 0 | 106 | 0 | 0 | 0 | 0 | 0 | 0 | 0 | 0 | 0 | 0 | 0 | 106 |

DISTRIBUCIÓN DE LA POBLACION RECLUSA POR CENTROS Y COMUNIDADES AUTÓNOMAS, SEGÚN SITUACIÓN PROCESAL-PENAL. Datos a 31-12-2007. TOTAL GENERAL. CUADRO 18

| CENTRO PENITENCIARIO | PREVENTIVOS | | PRISIÓN | | A.F.SEMANA | | IMP.MULTA | | PENADOS | | M.SEGURIDAD | | TRÁNSITOS | | TOTAL GENERAL |
|------------------------|-------------|---------|---------|---------|------------|---------|-----------|---------|---------|---------|-------------|---------|-----------|---------|---------------|
| | HOMBRES | MUJERES | HOMBRES | MUJERES | HOMBRES | MUJERES | HOMBRES | MUJERES | HOMBRES | MUJERES | HOMBRES | MUJERES | HOMBRES | MUJERES | |
| CUENCA | 37 | 5 | 91 | 7 | 0 | 0 | 1 | 0 | 0 | 0 | 0 | 0 | 0 | 0 | 141 |
| HERRERA DE LA MANCHA | 149 | 0 | 383 | 10 | 0 | 0 | 0 | 0 | 0 | 0 | 0 | 0 | 0 | 0 | 542 |
| OCAÑA-I | 208 | 0 | 377 | 0 | 0 | 0 | 0 | 0 | 0 | 0 | 0 | 0 | 0 | 0 | 585 |
| OCAÑA-II | 70 | 0 | 485 | 0 | 0 | 0 | 0 | 0 | 0 | 0 | 0 | 0 | 0 | 0 | 555 |
| CASTILLA-LA MANCHA | 526 | 17 | 1650 | 26 | 0 | 0 | 4 | 0 | 1 | 1 | 0 | 0 | 0 | 0 | 2224 |
| BARCELONA HOMBRES | 1220 | 0 | 691 | 0 | 0 | 0 | 0 | 0 | 7 | 7 | 0 | 0 | 0 | 0 | 1918 |
| BARCELONA JÓVENES | 142 | 0 | 404 | 0 | 0 | 0 | 0 | 0 | 1 | 1 | 0 | 0 | 0 | 0 | 547 |
| BARCELONA MUJERES | 0 | 157 | 235 | 198 | 0 | 0 | 0 | 0 | 0 | 0 | 0 | 0 | 0 | 0 | 590 |
| BRIANS | 21 | 35 | 1118 | 203 | 0 | 0 | 0 | 0 | 29 | 29 | 3 | 0 | 0 | 0 | 1409 |
| BRIANS 2 | 1 | 0 | 983 | 0 | 0 | 0 | 0 | 0 | 0 | 0 | 0 | 0 | 0 | 0 | 984 |
| FIGUERES | 133 | 0 | 87 | 1 | 0 | 0 | 0 | 0 | 0 | 0 | 0 | 0 | 0 | 0 | 221 |
| GIRONA | 73 | 9 | 87 | 4 | 1 | 0 | 0 | 0 | 0 | 0 | 0 | 0 | 0 | 0 | 174 |
| PONENT | 118 | 19 | 810 | 36 | 0 | 0 | 0 | 0 | 0 | 0 | 0 | 0 | 0 | 0 | 983 |
| CUATRE CAMINS | 31 | 0 | 1756 | 0 | 0 | 0 | 0 | 0 | 12 | 12 | 0 | 0 | 0 | 0 | 1799 |
| R. ABIERTO LLEIDA | 0 | 0 | 129 | 14 | 0 | 0 | 0 | 0 | 0 | 0 | 0 | 0 | 0 | 0 | 143 |
| S.A. BARCELONA HOMBRES | 0 | 0 | 212 | 0 | 0 | 0 | 0 | 0 | 0 | 0 | 0 | 0 | 0 | 0 | 212 |
| TARRAGONA | 172 | 0 | 210 | 13 | 0 | 0 | 0 | 0 | 0 | 0 | 0 | 0 | 0 | 0 | 385 |
| CATALUÑA | 1911 | 220 | 6722 | 469 | 1 | 0 | 0 | 0 | 49 | 49 | 3 | 0 | 0 | 0 | 9375 |
| BADAJOS | 206 | 23 | 599 | 22 | 1 | 0 | 0 | 0 | 0 | 0 | 0 | 0 | 0 | 0 | 851 |
| CÁCERES | 134 | 5 | 383 | 14 | 2 | 0 | 2 | 0 | 0 | 0 | 0 | 0 | 0 | 0 | 540 |
| EXTREMADURA | 340 | 28 | 982 | 36 | 3 | 0 | 2 | 0 | 0 | 0 | 0 | 0 | 0 | 0 | 1391 |
| A LAMA (PONTEVEDRA) | 242 | 17 | 1193 | 61 | 1 | 0 | 39 | 4 | 1 | 1 | 0 | 0 | 0 | 0 | 1558 |
| LUGO-BONXE | 65 | 9 | 286 | 14 | 0 | 0 | 0 | 0 | 0 | 0 | 0 | 0 | 0 | 0 | 374 |
| LUGO-MONTERROSO | 8 | 0 | 409 | 0 | 0 | 0 | 0 | 0 | 0 | 0 | 0 | 0 | 0 | 0 | 417 |

DISTRIBUCIÓN DE LA POBLACIÓN RECLUSA POR CENTROS Y COMUNIDADES AUTÓNOMAS, SEGÚN SITUACIÓN PROCESAL-PENAL. Datos a 31-12-2007. TOTAL GENERAL. CUADRO 18

| CENTRO PENITENCIARIO | PENADOS | | | | | | | | | | | | | | TOTAL GENERAL |
|-----------------------|-------------|---------|---------|---------|------------|---------|-----------|---------|-------------|---------|-----------|---------|---------------|------|---------------|
| | PREVENTIVOS | | PRISIÓN | | A.F.SEMANA | | IMP.MULTA | | M.SEGURIDAD | | TRÁNSITOS | | TOTAL GENERAL | | |
| | HOMBRES | MUJERES | HOMBRES | MUJERES | HOMBRES | MUJERES | HOMBRES | MUJERES | HOMBRES | MUJERES | HOMBRES | MUJERES | | | |
| OURENSE | 42 | 6 | 344 | 32 | 0 | 0 | 0 | 0 | 0 | 0 | 0 | 0 | 0 | 424 | |
| TEIXEIRO (A CORUÑA) | 170 | 23 | 1218 | 90 | 0 | 0 | 0 | 0 | 0 | 0 | 0 | 9 | 1 | 1511 | |
| GALICIA | 527 | 55 | 3450 | 197 | 1 | 0 | 39 | 4 | 1 | 0 | 0 | 9 | 1 | 4284 | |
| LOGROÑO | 79 | 4 | 277 | 22 | 0 | 0 | 0 | 0 | 0 | 0 | 0 | 0 | 0 | 382 | |
| LA RIOJA | 79 | 4 | 277 | 22 | 0 | 0 | 0 | 0 | 0 | 0 | 0 | 0 | 0 | 382 | |
| CIS VICTORIA KENT | 0 | 0 | 484 | 165 | 7 | 0 | 0 | 0 | 0 | 0 | 0 | 0 | 0 | 656 | |
| MADRID-I | 0 | 252 | 0 | 385 | 0 | 0 | 0 | 0 | 0 | 0 | 0 | 0 | 0 | 637 | |
| MADRID-II | 540 | 0 | 440 | 0 | 0 | 0 | 0 | 0 | 0 | 0 | 0 | 7 | 0 | 987 | |
| MADRID-III | 1034 | 0 | 418 | 0 | 0 | 0 | 0 | 0 | 0 | 0 | 0 | 103 | 0 | 1555 | |
| MADRID-IV | 31 | 0 | 1355 | 0 | 0 | 0 | 0 | 0 | 0 | 0 | 0 | 0 | 0 | 1385 | |
| MADRID-V | 1044 | 256 | 454 | 102 | 0 | 0 | 0 | 0 | 0 | 0 | 0 | 0 | 11 | 1867 | |
| MADRID-VI | 54 | 2 | 1545 | 55 | 0 | 0 | 0 | 0 | 0 | 0 | 0 | 0 | 0 | 1656 | |
| MADRID | 2703 | 510 | 4696 | 707 | 7 | 0 | 0 | 0 | 0 | 0 | 0 | 110 | 11 | 8744 | |
| MURCIA | 377 | 27 | 516 | 50 | 4 | 0 | 4 | 0 | 0 | 0 | 0 | 0 | 0 | 978 | |
| MURCIA | 377 | 27 | 516 | 50 | 4 | 0 | 4 | 0 | 0 | 0 | 0 | 0 | 0 | 978 | |
| PAMPLONA | 54 | 5 | 161 | 9 | 3 | 0 | 0 | 0 | 0 | 0 | 0 | 0 | 0 | 232 | |
| NAVARRA | 54 | 5 | 161 | 9 | 3 | 0 | 0 | 0 | 0 | 0 | 0 | 0 | 0 | 232 | |
| BILBAO | 78 | 0 | 242 | 0 | 0 | 0 | 0 | 0 | 0 | 0 | 0 | 0 | 0 | 320 | |
| NANCLARES DE LA OCA | 46 | 11 | 603 | 76 | 0 | 0 | 0 | 0 | 0 | 0 | 0 | 8 | 0 | 744 | |
| SAN SEBASTIAN | 84 | 8 | 225 | 18 | 0 | 0 | 0 | 0 | 0 | 0 | 0 | 0 | 0 | 335 | |
| PAIS VASCO | 208 | 19 | 1070 | 94 | 0 | 0 | 0 | 0 | 0 | 0 | 0 | 8 | 0 | 1399 | |
| ALICANTE II | 157 | 4 | 1115 | 61 | 0 | 0 | 0 | 0 | 0 | 0 | 0 | 0 | 0 | 1337 | |
| ALICANTE-CUMPLIMIENTO | 544 | 53 | 434 | 53 | 0 | 0 | 0 | 0 | 0 | 0 | 0 | 0 | 0 | 1084 | |
| ALICANTE-PSIQUIATRICO | 9 | 0 | 0 | 0 | 0 | 0 | 0 | 0 | 329 | 36 | 0 | 0 | 0 | 374 | |

DISTRIBUCIÓN DE LA POBLACIÓN RECLUSA POR CENTROS Y COMUNIDADES AUTÓNOMAS, SEGÚN SITUACIÓN PROCESAL-PENAL. Datos a 31-12-2007. TOTAL GENERAL. CUADRO 18

| CENTRO PENITENCIARIO | PREVENTIVOS | | PRISIÓN | | A.F.SEMANA | | IMP.MULTA | | PENADOS | | M.SEGURIDAD | | TRÁNSITOS | | TOTAL GENERAL |
|------------------------|---------------|--------------|---------------|--------------|------------|----------|------------|----------|------------|-----------|-------------|-----------|------------|-----------|---------------|
| | HOMBRES | MUJERES | HOMBRES | MUJERES | HOMBRES | MUJERES | HOMBRES | MUJERES | HOMBRES | MUJERES | HOMBRES | MUJERES | HOMBRES | MUJERES | |
| CASTELLÓN | 115 | 14 | 517 | 33 | 8 | 0 | 0 | 0 | 2 | 0 | 1 | 0 | 0 | 0 | 791 |
| CIS VALENCIA | 0 | 0 | 388 | 85 | 14 | 0 | 0 | 0 | 0 | 0 | 0 | 0 | 0 | 0 | 487 |
| VALENCIA | 555 | 49 | 1574 | 193 | 0 | 0 | 0 | 0 | 6 | 0 | 28 | 0 | 28 | 0 | 2506 |
| C.VALENCIANA | 1332 | 120 | 4228 | 425 | 22 | 0 | 0 | 0 | 337 | 36 | 29 | 0 | 29 | 0 | 6579 |
| ADMINISTRACIÓN GENERAL | 12517 | 1439 | 39398 | 3354 | 45 | 1 | 112 | 6 | 522 | 36 | 231 | 14 | 231 | 14 | 67725 |
| CATALUÑA | 1.911 | 220 | 6.722 | 469 | 1 | 0 | 0 | 0 | 49 | 3 | 0 | 0 | 0 | 0 | 9.375 |
| TOTAL NACIONAL | 14.428 | 1.709 | 45.120 | 3.823 | 46 | 1 | 112 | 6 | 571 | 39 | 231 | 14 | 231 | 14 | 67.100 |

**INTERNOS POR DELITOS DE TERRORISMO
DATOS A 31-12-2007****CUADRO 19**

| | HOMBRES | MUJERES |
|-------------------------|----------------|----------------|
| EJÉRCITO PUEBLO GALLEGO | 4 | 2 |
| E.T.A. | 476 | 83 |
| GRAPO | 30 | 18 |
| TERRORISMO ISLÁMICO | 125 | - |
| OTRAS BANDAS ARMADAS | 15 | 1 |
| TOTAL | 650 | 104 |

5. TRÁFICO

5.1. Metodología y definiciones

5.2. Vehículos

5.2.1. Parque nacional de vehículos

5.2.2. Matriculaciones

1. Evolución del total de la matriculación
2. Matriculación por provincias
3. Matriculación por meses

5.2.3. Bajas de vehículos

1. Evolución de las bajas
2. Bajas de vehículos por provincias

5.3. Conductores

5.3.1. Titulares de permisos de conducción expedidos

5.3.2. Clases de permisos

5.3.3. Permisos expedidos por provincias

5.3.4. Permisos expedidos por meses

5.3.5. Censo de conductores

5.4. Recursos

5.4.1. Recursos

5.5. Accidentes y víctimas

5.5.1. Datos generales

5.5.2. Evolución de los accidentes de circulación con víctimas



5.1. METODOLOGÍA Y DEFINICIONES

VEHÍCULOS

Se considera de interés iniciar este capítulo estableciendo una relación de los vehículos que pueden estar encuadrados dentro de cada tipo, conforme a lo establecido en el anexo II del Real Decreto 2822/1998, de 23 de diciembre, por el que se aprueba el Reglamento General de Vehículos.

Motocicleta. - Automóvil de dos ruedas sin sidecar o de tres ruedas asimétricas respecto de su eje medio longitudinal, provisto de un motor de cilindrada superior a 50 cm³, si es de combustión interna, y/o con una velocidad máxima por construcción superior a 45 km/h.

Turismo. - Automóvil destinado al transporte de personas que tenga, por lo menos, cuatro ruedas y que tenga, además del asiento del conductor, ocho plazas como máximo.

Camión. - Automóvil con cuatro ruedas o más, concebido y construido para el transporte de mercancías, cuya cabina no está integrada en el resto de la carrocería y con un máximo de 9 plazas, incluido el conductor.

Autobús. - Automóvil que tenga más de 9 plazas, incluida la del conductor, destinado, por su construcción y acondicionamiento, al transporte de personas y sus equipajes. Se incluye en este término el trolebús, es decir, el vehículo conectado a una línea eléctrica y que no circula por raíles.

Remolque. - Vehículo no autopropulsado diseñado y concebido para ser remolcado por un vehículo de motor.

Semirremolque. - Vehículo no autopropulsado diseñado y concebido para ser acoplado a un automóvil, sobre el que reposará parte del mismo, transfiriéndole una parte sustancial de su masa.

Tractor industrial / Tractocamión. - Automóvil concebido y construido para realizar, principalmente, el arrastre de un semirremolque.

Ciclomotor. - Vehículos que se adapten a estas definiciones:

a) Vehículo de dos ruedas, provisto de un motor de cilindrada no superior a 50 cm³, si es de combustión interna, y con una velocidad máxima por construcción no superior a 45 km/h.

b) Vehículo de tres ruedas, provisto de un motor de cilindrada no superior a 50 cm³, si es de combustión interna, y con una velocidad máxima por construcción no superior a 45 km/h.

c) Vehículo de 4 ruedas cuya masa en vacío sea inferior a 350 kg, excluida la masa de las baterías en el caso de vehículos eléctricos, cuya velocidad máxima por construcción no sea superior a 45 km/h y con un motor de cilindrada igual o inferior a 50 cm³ para los motores de explosión, o cuya potencia máxima neta sea igual o inferior a 4kw para los demás tipos de motores.

El 27 de julio de 1999 entró en vigor el Reglamento General de Vehículos (aprobado por el RD 2822/98 de 23 de diciembre). Este Reglamento General de Vehículos es un reglamento ejecutivo, que desarrolla, complementa y pormenoriza el texto articulado de la Ley de Seguridad Vial, si bien se trata de una ejecución parcial, pues se limita a desarrollar y complementar parte del Título I, en lo que se refiere al registro de vehículos y el Título IV del texto articulado de la Ley que trata entre otras materias las matriculaciones y las transferencias de los vehículos.

Este Reglamento introdujo, entre otras medidas:

La obligatoriedad de matriculación en las Jefaturas Provinciales de Tráfico de los ciclomotores.

Se prevén los supuestos en que puede concederse un cambio de número de matrícula a un vehículo que ya haya estado matriculado en nuestro país. Esta medida puede favorecer el mercado de vehículos de segunda mano, al permitir el cambio de placa de matrícula cuando el comprador viva en una provincia diferente a la de matriculación inicial.

5.2. VEHÍCULOS

5.2.1. PARQUE NACIONAL DE VEHÍCULOS

El parque nacional de vehículos estaba compuesto, a 31 de diciembre de 2007, por 30.318.457 vehículos de los cuales el 71,77% eran turismos, el 16,96% camiones y furgonetas, el 7,62% motocicletas, el 0,20% autobuses, el 0,70% tractores industriales y el 2,75% otro tipo de vehículos. En la obtención de las cifras de parque a 31 de diciembre de 2007 se han excluido los vehículos en situación de baja temporal.

CUADRO 1

| Tipos de vehículos | Parque al 31.12.2007 | Distribución porcentual |
|------------------------|----------------------|-------------------------|
| Camiones y furgonetas | 5.140.586 | 16,96% |
| Autobuses | 61.039 | 0,20% |
| Turismos | 21.760.174 | 71,77% |
| Motocicletas | 2.311.346 | 7,62% |
| Tractores industriales | 212.697 | 0,70% |
| *Otros vehículos | 832.615 | 2,75% |
| Total | 30.318.457 | 100,00% |

*La categoría otros vehículos incluye los remolques, semirremolques y vehículos especiales, a excepción de la maquinaria agrícola automotriz y la maquinaria agrícola arrastrada de 2 ejes y 1 eje.

El parque de vehículos de 2007 se ha incrementado en 1.264.396 unidades respecto del parque del año anterior, lo que supone un incremento del 4,35%.

La evolución por años fue la siguiente:

Parque de vehículos por tipo

CUADRO 2

| Años | Camiones y furgonetas | Autobuses | Turismos | Motocicletas | Tractores industriales | Otros vehículos | TOTAL |
|------|-----------------------|-----------|------------|--------------|------------------------|-----------------|------------|
| 1998 | 3.393.446 | 51.805 | 16.050.057 | 1.361.155 | 116.305 | 333.725 | 21.306.493 |
| 1999 | 3.604.972 | 53.540 | 16.847.397 | 1.403.771 | 130.216 | 371.298 | 22.411.194 |
| 2000 | 3.780.221 | 54.732 | 17.449.235 | 1.445.644 | 142.955 | 411.428 | 23.284.215 |
| 2001 | 3.949.001 | 56.146 | 18.150.880 | 1.483.442 | 155.957 | 454.445 | 24.249.871 |
| 2002 | 4.091.875 | 56.953 | 18.732.632 | 1.517.208 | 167.014 | 500.050 | 25.065.732 |
| 2003 | 4.188.910 | 55.993 | 18.688.320 | 1.513.526 | 174.507 | 548.196 | 25.169.452 |
| 2004 | 4.418.039 | 56.957 | 19.541.918 | 1.612.082 | 185.379 | 618.266 | 26.432.641 |
| 2005 | 4.655.413 | 58.248 | 20.250.377 | 1.805.827 | 194.206 | 693.205 | 27.657.276 |
| 2006 | 4.910.257 | 60.385 | 21.052.559 | 2.058.022 | 204.094 | 768.744 | 29.054.061 |
| 2007 | 5.140.586 | 61.039 | 21.760.174 | 2.311.346 | 212.697 | 832.615 | 30.318.457 |

La relación entre población y parque a nivel nacional es de 685 vehículos por cada mil habitantes.

Parque de vehículos por provincias y tipos

CUADRO 3

| | Camiones y furgonetas | Autobuses | Turismos | Moto- cicletas | Tractores industriales | Otros vehículos | TOTAL | % | RANGO |
|------------------|-----------------------------|---------------|-------------------|-------------------|---------------------------|--------------------|-------------------|---------------|-------|
| Álava | 32.267 | 495 | 141.555 | 9.566 | 1.466 | 6.152 | 191.501 | 0,63% | 40 |
| Albacete | 52.617 | 439 | 171.789 | 16.802 | 3.394 | 9.226 | 254.267 | 0,84% | 35 |
| Alicante | 199.434 | 1.609 | 901.546 | 104.247 | 5.902 | 24.893 | 1.237.431 | 4,08% | 4 |
| Almería | 95.899 | 643 | 304.071 | 32.981 | 6.379 | 15.527 | 455.500 | 1,50% | 21 |
| Ávila | 25.454 | 147 | 79.798 | 5.429 | 929 | 4.952 | 116.709 | 0,38% | 47 |
| Badajoz | 72.955 | 664 | 319.349 | 21.399 | 3.168 | 12.942 | 430.477 | 1,42% | 23 |
| Illes Balears | 128.685 | 2.215 | 645.216 | 85.792 | 2.267 | 14.432 | 878.607 | 2,90% | 8 |
| Barcelona | 533.995 | 5.928 | 2.396.656 | 448.026 | 17.106 | 95.858 | 3.497.569 | 11,54% | 2 |
| Burgos | 38.486 | 495 | 174.563 | 10.297 | 3.305 | 10.491 | 237.617 | 0,78% | 38 |
| Cáceres | 58.898 | 599 | 190.564 | 13.015 | 1.415 | 9.624 | 274.115 | 0,90% | 34 |
| Cádiz | 99.742 | 1.055 | 522.313 | 62.815 | 3.682 | 16.659 | 706.266 | 2,33% | 11 |
| Castellón | 82.335 | 478 | 279.708 | 29.107 | 3.964 | 12.078 | 407.670 | 1,34% | 26 |
| Ciudad Real | 70.100 | 453 | 215.825 | 17.042 | 3.926 | 10.872 | 318.018 | 1,05% | 30 |
| Córdoba | 95.267 | 743 | 336.667 | 36.926 | 3.189 | 13.090 | 485.882 | 1,60% | 20 |
| A Coruña | 83.895 | 1.806 | 558.353 | 34.055 | 4.585 | 16.923 | 699.617 | 2,31% | 12 |
| Cuenca | 35.489 | 372 | 97.672 | 7.976 | 3.187 | 7.653 | 152.349 | 0,50% | 44 |
| Girona | 115.186 | 914 | 370.007 | 66.373 | 3.711 | 17.321 | 573.512 | 1,89% | 17 |
| Granada | 111.683 | 1.340 | 413.554 | 67.739 | 3.718 | 13.766 | 611.800 | 2,02% | 16 |
| Guadalajara | 28.992 | 241 | 109.477 | 10.199 | 1.523 | 6.063 | 156.515 | 0,52% | 43 |
| Guipúzcoa | 70.070 | 811 | 296.750 | 38.378 | 3.629 | 13.743 | 425.381 | 1,40% | 24 |
| Huelva | 51.772 | 685 | 214.982 | 17.455 | 1.827 | 8.410 | 295.131 | 0,97% | 33 |
| Huesca | 37.325 | 347 | 106.667 | 9.671 | 1.921 | 7.950 | 163.881 | 0,54% | 42 |
| Jaén | 109.555 | 529 | 252.911 | 24.231 | 2.974 | 12.607 | 402.807 | 1,33% | 27 |
| León | 57.714 | 707 | 239.340 | 16.495 | 3.211 | 11.168 | 328.635 | 1,08% | 29 |
| Lleida | 62.502 | 495 | 206.937 | 22.495 | 4.402 | 14.498 | 311.329 | 1,03% | 32 |
| La Rioja | 41.115 | 240 | 127.445 | 10.639 | 1.911 | 7.080 | 188.430 | 0,62% | 41 |
| Lugo | 39.309 | 857 | 182.092 | 11.503 | 2.978 | 9.073 | 245.812 | 0,81% | 37 |
| Madrid | 660.753 | 10.967 | 3.326.579 | 240.708 | 16.513 | 77.956 | 4.333.476 | 14,29% | 1 |
| Málaga | 172.830 | 1.441 | 733.405 | 98.667 | 4.148 | 20.931 | 1.031.420 | 3,40% | 6 |
| Murcia | 163.755 | 1.870 | 673.379 | 75.910 | 12.904 | 29.781 | 957.599 | 3,16% | 7 |
| Navarra | 80.847 | 923 | 286.394 | 23.740 | 4.695 | 17.221 | 413.820 | 1,36% | 25 |
| Ourense | 38.141 | 605 | 195.009 | 10.486 | 1.549 | 6.229 | 252.019 | 0,83% | 36 |
| Asturias | 90.233 | 1.325 | 483.289 | 34.339 | 4.854 | 20.943 | 634.983 | 2,09% | 15 |
| Palencia | 17.671 | 262 | 82.140 | 4.905 | 1.556 | 4.709 | 111.243 | 0,37% | 49 |
| Las Palmas | 175.953 | 2.515 | 483.337 | 41.171 | 2.720 | 17.979 | 723.675 | 2,39% | 10 |
| Pontevedra | 80.495 | 1.332 | 499.297 | 43.687 | 4.519 | 18.689 | 648.019 | 2,14% | 13 |
| Salamanca | 35.524 | 508 | 161.295 | 10.466 | 1.520 | 6.247 | 215.560 | 0,71% | 39 |
| Sta. C. Tenerife | 178.729 | 2.813 | 484.352 | 41.484 | 2.440 | 15.356 | 725.174 | 2,39% | 9 |
| Cantabria | 56.276 | 597 | 274.040 | 25.576 | 3.760 | 12.696 | 372.945 | 1,23% | 28 |
| Segovia | 20.945 | 270 | 80.922 | 5.344 | 1.324 | 5.018 | 113.823 | 0,38% | 48 |
| Sevilla | 157.941 | 2.084 | 859.124 | 89.607 | 8.282 | 30.103 | 1.147.141 | 3,78% | 5 |
| Soria | 14.083 | 99 | 44.506 | 3.200 | 952 | 3.126 | 65.966 | 0,22% | 50 |
| Tarragona | 105.752 | 880 | 359.252 | 50.572 | 4.349 | 19.452 | 540.257 | 1,78% | 18 |
| Teruel | 40.968 | 180 | 75.078 | 5.318 | 1.538 | 5.068 | 128.150 | 0,42% | 45 |
| Toledo | 94.912 | 754 | 314.397 | 22.291 | 4.145 | 16.033 | 452.532 | 1,49% | 22 |
| Valencia | 262.516 | 2.581 | 1.206.303 | 146.470 | 17.262 | 47.048 | 1.682.180 | 5,55% | 3 |
| Valladolid | 41.683 | 586 | 241.278 | 19.075 | 3.092 | 10.484 | 316.198 | 1,04% | 31 |
| Vizcaya | 89.347 | 1.602 | 488.454 | 34.620 | 4.043 | 17.571 | 635.637 | 2,10% | 14 |
| Zamora | 22.595 | 239 | 91.491 | 5.800 | 1.209 | 5.027 | 128.361 | 0,42% | 46 |
| Zaragoza | 91.241 | 1.184 | 382.245 | 35.620 | 5.461 | 20.442 | 536.193 | 1,77% | 19 |
| Ceuta | 6.702 | 62 | 40.758 | 7.542 | 75 | 809 | 55.948 | 0,18% | 51 |
| Melilla | 9.973 | 53 | 36.043 | 4.095 | 120 | 1.026 | 51.310 | 0,17% | 52 |
| Total | 5.140.586 | 61.039 | 21.760.174 | 2.311.346 | 212.697 | 832.615 | 30.318.457 | 100,00 | |

5.2.2. MATRICULACIONES

En el año 2007 la matriculación total de automóviles ha disminuido un -0,6 % respecto del año anterior. La matriculación de motocicletas representa cuantitativamente el mayor incremento, 10.715, que proporcionalmente es un 3,9%. El mayor crecimiento porcentual se ha producido en la categoría autobuses (9,6%). En cuanto a los turismos, su matriculación ha descendido un -1,3%.

CUADRO 4

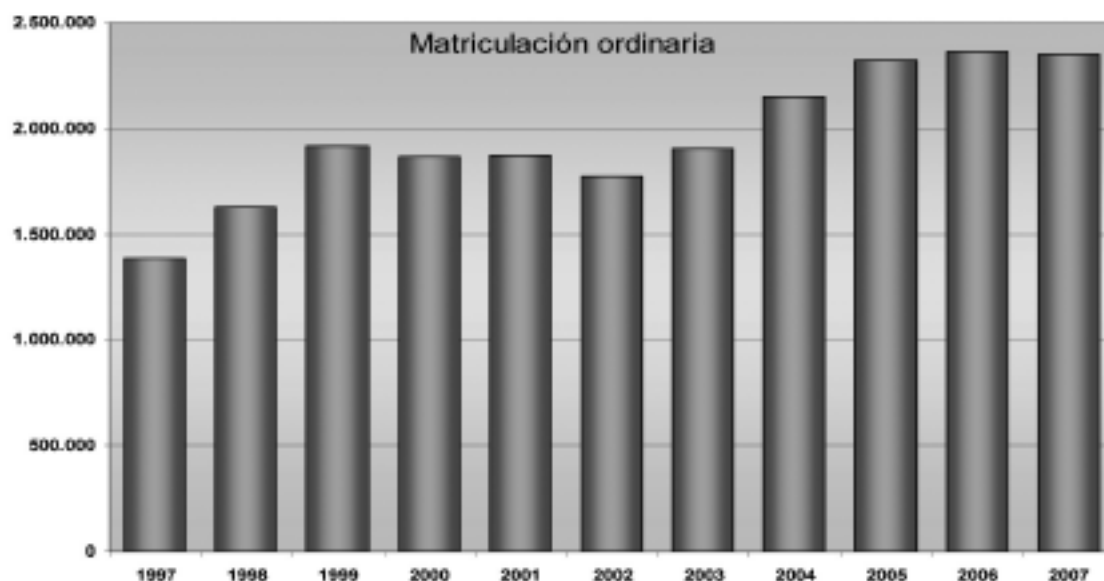
| Tipos de vehículo | Vehículos matriculados | | Diferencia Porcentual |
|------------------------|------------------------|------------------|-----------------------|
| | 2006 | 2007 | 2006/2005 |
| Camiones y furgonetas | 397.561 | 396.370 | -0,3% |
| Autobuses | 3.847 | 4.216 | 9,6% |
| Turismos | 1.660.627 | 1.633.806 | -1,6% |
| Motocicletas | 274.918 | 285.633 | 3,9% |
| Tractores industriales | 21.088 | 23.180 | 9,9% |
| *Otros vehículos | 6.615 | 6.896 | 4,2% |
| Total | 2.364.656 | 2.350.101 | -0,6% |

*La categoría otros vehículos no incluye los matriculados con placa de matriculación de vehículo especial, con placa de remolques y semirremolques o con placa de ciclomotor.

El fuerte incremento en la matriculación de motocicletas que se inició en el último trimestre del año 2004 y que se ha mantenido en 2005, 2006 y 2007, está influido por la entrada en vigor del RD 1598/2004 de 2 de julio. Este Real Decreto modifica, entre otros, el apartado 4 del artículo 6 del Reglamento General de Conductores (RD 772/1997, de 30 de mayo), al permitir que las personas que estén en posesión del permiso de la clase B en vigor, con una antigüedad superior a tres años, puedan conducir en territorio nacional las motocicletas cuya conducción autoriza el permiso de la clase A1, es decir, aquellas que tienen una cilindrada máxima de 125 cm³.

1. Evolución del total de la matriculación ordinaria

GRÁFICO 1



2. Matriculación por provincias 2007

CUADRO 5

| | Total | Camiones MMA>3.500 kg | Camiones MMA< 3.500 kg y furgonetas | Autobuses | Turismos | Motocicletas | Tractores indust. | Otros vehic. |
|-----------------|------------------|-----------------------------|---|--------------|------------------|----------------|----------------------|-----------------|
| Álava | 15.754 | 168 | 2.542 | 35 | 11.546 | 1.253 | 117 | 93 |
| Albacete | 15.151 | 322 | 2.615 | 50 | 9.699 | 2.123 | 321 | 21 |
| Alicante | 120.580 | 682 | 15.061 | 99 | 91.874 | 11.808 | 646 | 410 |
| Almería | 30.491 | 408 | 5.093 | 43 | 20.490 | 3.711 | 663 | 83 |
| Ávila | 6.030 | 100 | 1.085 | 12 | 4.154 | 619 | 58 | 2 |
| Badajoz | 22.892 | 342 | 3.139 | 23 | 16.238 | 2.819 | 317 | 14 |
| Illes Balears | 71.900 | 479 | 6.758 | 117 | 54.503 | 7.925 | 90 | 28 |
| Barcelona | 267.893 | 2.970 | 40.817 | 520 | 172.005 | 48.472 | 1.726 | 1.383 |
| Burgos | 14.358 | 148 | 2.289 | 45 | 10.473 | 1.073 | 299 | 33 |
| Cáceres | 13.310 | 199 | 2.268 | 17 | 9.000 | 1.644 | 146 | 16 |
| Cádiz | 54.190 | 383 | 5.335 | 76 | 38.326 | 9.585 | 400 | 85 |
| Castellón | 30.405 | 367 | 5.930 | 18 | 20.668 | 2.903 | 389 | 130 |
| Ciudad Real | 18.657 | 305 | 3.609 | 28 | 12.467 | 1.993 | 234 | 21 |
| Córdoba | 31.283 | 483 | 4.493 | 36 | 21.177 | 4.782 | 265 | 47 |
| A Coruña | 44.736 | 492 | 3.831 | 98 | 35.251 | 4.416 | 525 | 123 |
| Cuenca | 7.612 | 171 | 1.421 | 17 | 4.757 | 832 | 405 | 9 |
| Girona | 38.502 | 534 | 7.140 | 98 | 22.929 | 7.065 | 563 | 173 |
| Granada | 41.721 | 643 | 5.713 | 105 | 26.071 | 8.516 | 572 | 101 |
| Guadalajara | 10.651 | 153 | 1.617 | 25 | 7.358 | 1.348 | 129 | 21 |
| Guipúzcoa | 27.453 | 393 | 4.769 | 47 | 16.889 | 4.622 | 396 | 335 |
| Huelva | 21.142 | 192 | 2.723 | 17 | 15.642 | 2.377 | 162 | 29 |
| Huesca | 9.800 | 190 | 2.206 | 27 | 6.286 | 804 | 251 | 36 |
| Jaén | 21.491 | 314 | 3.898 | 37 | 13.798 | 3.173 | 256 | 15 |
| León | 18.619 | 213 | 2.788 | 81 | 13.029 | 2.155 | 308 | 45 |
| Lleida | 17.625 | 328 | 3.022 | 31 | 11.445 | 2.081 | 612 | 106 |
| La Rioja | 11.987 | 158 | 2.467 | 14 | 7.777 | 1.267 | 271 | 33 |
| Lugo | 13.453 | 206 | 2.322 | 46 | 9.434 | 1.171 | 259 | 15 |
| Madrid | 499.799 | 3.072 | 90.600 | 878 | 371.127 | 31.444 | 2.018 | 660 |
| Málaga | 89.855 | 643 | 11.786 | 111 | 61.410 | 15.113 | 542 | 250 |
| Murcia | 69.616 | 827 | 9.764 | 93 | 47.404 | 9.583 | 1.842 | 105 |
| Navarra | 25.670 | 260 | 5.006 | 55 | 16.856 | 2.530 | 759 | 204 |
| Ourense | 12.099 | 172 | 1.515 | 35 | 9.032 | 1.178 | 150 | 17 |
| Asturias | 41.949 | 492 | 5.681 | 80 | 30.317 | 4.754 | 468 | 157 |
| Palencia | 6.049 | 69 | 908 | 18 | 4.219 | 541 | 218 | 76 |
| Las Palmas | 61.989 | 446 | 11.760 | 194 | 42.544 | 6.652 | 106 | 267 |
| Pontevedra | 39.663 | 309 | 3.702 | 78 | 28.349 | 6.429 | 544 | 252 |
| Salamanca | 11.892 | 221 | 1.831 | 33 | 8.312 | 1.303 | 155 | 37 |
| Sta.C. Tenerife | 47.751 | 418 | 11.332 | 127 | 30.149 | 5.458 | 125 | 142 |
| Cantabria | 25.548 | 273 | 3.704 | 18 | 17.362 | 3.610 | 476 | 105 |
| Segovia | 5.847 | 104 | 1.023 | 6 | 4.002 | 582 | 122 | 8 |
| Sevilla | 86.476 | 946 | 9.560 | 195 | 61.333 | 13.454 | 795 | 193 |
| Soria | 3.504 | 37 | 694 | 18 | 2.362 | 278 | 107 | 8 |
| Tarragona | 36.923 | 425 | 6.690 | 53 | 24.031 | 5.127 | 466 | 131 |
| Teruel | 20.304 | 126 | 9.897 | 5 | 9.583 | 474 | 215 | 4 |
| Toledo | 34.320 | 571 | 6.321 | 49 | 23.104 | 3.884 | 328 | 63 |
| Valencia | 118.542 | 1.422 | 15.865 | 145 | 81.129 | 17.812 | 1.916 | 253 |
| Valladolid | 21.297 | 231 | 2.617 | 30 | 15.185 | 2.894 | 296 | 44 |
| Vizcaya | 41.160 | 446 | 6.680 | 137 | 28.666 | 4.539 | 313 | 379 |
| Zamora | 6.837 | 102 | 1.096 | 16 | 4.761 | 801 | 55 | 6 |
| Zaragoza | 38.093 | 529 | 6.609 | 73 | 24.770 | 5.211 | 780 | 121 |
| Ceuta | 3.722 | 10 | 518 | | 2.135 | 1.053 | 2 | 4 |
| Melilla | 3.528 | 6 | 742 | 7 | 2.378 | 392 | | 3 |
| Total | 2.350.101 | 23.498 | 372.872 | 4.216 | 1.633.806 | 285.633 | 23.180 | 6.896 |

3. Matriculación por meses

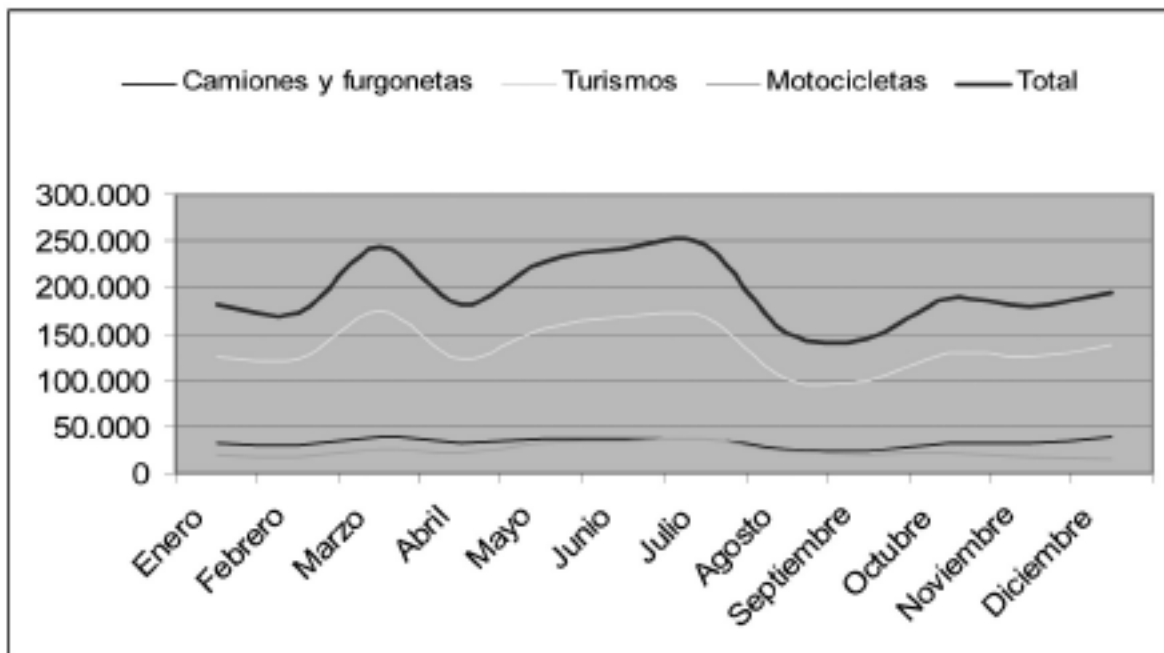
El número de vehículos matriculados por meses se distribuye de la siguiente forma:

CUADRO 6

| Meses | Camiones y furgonetas | Autobuses | Turismos | Motocicletas | Tractores industriales | Otros vehículos | Total |
|------------|-----------------------|-----------|----------|--------------|------------------------|-----------------|---------|
| Enero | 31.954 | 357 | 125.984 | 19.988 | 1.990 | 435 | 180.708 |
| Febrero | 29.195 | 357 | 123.324 | 17.645 | 1.480 | 388 | 172.389 |
| Marzo | 39.187 | 581 | 175.328 | 26.749 | 2.130 | 705 | 244.680 |
| Abril | 31.658 | 367 | 123.846 | 22.274 | 1.780 | 517 | 180.420 |
| Mayo | 36.274 | 445 | 155.399 | 31.973 | 1.939 | 680 | 226.710 |
| Junio | 37.073 | 395 | 167.883 | 33.613 | 1.864 | 676 | 241.504 |
| Julio | 37.660 | 300 | 168.610 | 36.438 | 2.031 | 706 | 245.745 |
| Agosto | 25.603 | 124 | 100.785 | 23.596 | 1.484 | 360 | 151.952 |
| Septiembre | 23.647 | 497 | 98.659 | 20.037 | 1.724 | 378 | 144.952 |
| Octubre | 32.628 | 389 | 130.446 | 21.198 | 3.081 | 482 | 188.204 |
| Noviembre | 32.347 | 248 | 125.392 | 17.801 | 2.252 | 471 | 178.511 |
| Diciembre | 39.146 | 176 | 138.140 | 14.323 | 1.445 | 1.098 | 194.328 |

Gráficamente,

GRÁFICO 2



Los valores máximos se obtuvieron en los meses de marzo, junio y julio, mientras que los mínimos se han producido en agosto, septiembre y febrero.

Variaciones porcentuales de matriculaciones de 2007 respecto a 2006 según meses
CUADRO 7

| Meses | Camiones y furgonetas | Autobuses | Turismos | Motocicletas | Tractores industriales | Otros vehículos | Total |
|------------|-----------------------|-----------|----------|--------------|------------------------|-----------------|--------|
| Enero | 17,56% | 110,00% | 9,09% | 38,77% | 96,45% | -4,81% | 13,86% |
| Febrero | -7,31% | 30,29% | -4,27% | 11,06% | 21,61% | -12,22% | -3,23% |
| Marzo | -5,66% | 61,84% | -0,42% | 14,37% | 18,93% | -8,91% | 0,31% |
| Abril | 2,06% | -14,05% | -5,91% | 1,31% | -9,09% | -27,18% | -3,88% |
| Mayo | -4,23% | 18,35% | -0,26% | 12,97% | 8,75% | 0,44% | 0,84% |
| Junio | -4,44% | 8,52% | -1,84% | -0,78% | -2,20% | -17,06% | -2,14% |
| Julio | 3,14% | 7,91% | -0,25% | 11,42% | 17,94% | 7,13% | 2,01% |
| Agosto | -5,36% | -21,52% | -4,19% | -1,69% | 7,77% | -14,08% | -3,95% |
| Septiembre | -8,96% | -21,61% | -8,22% | -8,54% | -33,13% | 9,88% | -8,81% |
| Octubre | 2,24% | 30,85% | 1,77% | -8,37% | 28,54% | 12,35% | 1,00% |
| Noviembre | -9,15% | 5,53% | -7,21% | -12,01% | 12,60% | -0,42% | -7,83% |
| Diciembre | 20,11% | -39,31% | 1,04% | -5,12% | 5,63% | 163,94% | 4,21% |

5.2.3. BAJAS DE VEHÍCULOS

1. Evolución de las bajas

En 2007 el número de bajas ha permanecido casi constante respecto la cifra del año 2006 (un incremento del 0,01%) sobrepasando el millón de vehículos. Las bajas de vehículos industriales son las que han experimentado un incremento mayor en total, con un aumento del 7,41% en el caso de los camiones y furgonetas y del 14,84% en el caso de los tractores industriales.

Bajas por tipo de vehículo

CUADRO 8

| Tipos de vehículo | Bajas de vehículos | | Diferencia porcentual |
|------------------------|--------------------|------------------|-----------------------|
| | 2006 | 2007 | 2007/2006 |
| Camiones y furgonetas | 141.049 | 151.501 | 7,41% |
| Autobuses | 2.576 | 3.408 | 32,30% |
| Turismos | 902.779 | 887.395 | -1,70% |
| Motocicletas | 24.536 | 26.881 | 9,56% |
| Tractores industriales | 12.502 | 14.357 | 14,84% |
| Total | 1.083.442 | 1.083.542 | 0,01% |

El desglose por provincias de las bajas durante el año 2007 se presenta en la siguiente tabla (se incluyen, además de los tipos de vehículos anteriores, otros vehículos, remolques y semiremolques y ciclomotores – por ello, los totales finales no coinciden).

2. Bajas de vehículos por provincias

CUADRO 9

| | Camiones y furgonetas | Autobuses | Turismos | Motocicletas | Tractores industriales | Otros vehículos | Remolques y semiremolques | Ciclomotores | Total |
|-----------------|-----------------------|--------------|----------------|---------------|------------------------|-----------------|---------------------------|---------------|------------------|
| Álava | 1.199 | 41 | 7.633 | 81 | 97 | 42 | 43 | 193 | 9.329 |
| Albacete | 1.825 | 18 | 7.630 | 115 | 171 | 35 | 147 | 711 | 10.652 |
| Alicante | 6.033 | 95 | 39.489 | 1.170 | 541 | 207 | 288 | 4.351 | 52.174 |
| Almería | 2.233 | 31 | 8.911 | 261 | 577 | 85 | 129 | 1.111 | 13.338 |
| Ávila | 828 | 8 | 5.243 | 26 | 38 | 21 | 19 | 126 | 6.309 |
| Badajoz | 2.495 | 46 | 12.573 | 191 | 264 | 43 | 87 | 1.143 | 16.842 |
| Illes Balears | 3.756 | 78 | 29.478 | 1.021 | 58 | 51 | 127 | 3.036 | 37.605 |
| Barcelona | 16.093 | 312 | 98.283 | 6.896 | 995 | 873 | 815 | 9.959 | 134.226 |
| Burgos | 1.319 | 14 | 7.348 | 88 | 315 | 36 | 89 | 164 | 9.373 |
| Cáceres | 1.823 | 18 | 7.661 | 137 | 63 | 57 | 37 | 547 | 10.343 |
| Cádiz | 3.142 | 47 | 20.508 | 986 | 153 | 115 | 75 | 7.597 | 32.623 |
| Castellón | 3.068 | 38 | 11.719 | 308 | 193 | 92 | 68 | 1.510 | 16.996 |
| Ciudad Real | 1.841 | 28 | 7.976 | 103 | 232 | 25 | 56 | 744 | 11.005 |
| Córdoba | 2.635 | 32 | 13.435 | 398 | 200 | 83 | 66 | 2.251 | 19.100 |
| A Coruña | 2.617 | 86 | 20.631 | 275 | 217 | 87 | 95 | 1.162 | 25.170 |
| Cuenca | 878 | 43 | 3.196 | 55 | 182 | 23 | 52 | 227 | 4.656 |
| Girona | 3.412 | 92 | 14.222 | 831 | 451 | 145 | 116 | 2.360 | 21.629 |
| Granada | 3.090 | 77 | 15.034 | 720 | 294 | 108 | 97 | 2.321 | 21.741 |
| Guadalajara | 754 | 37 | 4.562 | 82 | 54 | 18 | 12 | 186 | 5.705 |
| Guipúzcoa | 2.399 | 27 | 13.272 | 567 | 186 | 56 | 89 | 1.008 | 17.604 |
| Huelva | 1.728 | 25 | 8.373 | 197 | 73 | 48 | 63 | 1.348 | 11.855 |
| Huesca | 1.816 | 11 | 6.192 | 95 | 139 | 36 | 50 | 268 | 8.607 |
| Jaén | 2.752 | 37 | 9.525 | 232 | 137 | 66 | 62 | 1.690 | 14.501 |
| León | 1.763 | 42 | 9.222 | 125 | 155 | 74 | 81 | 430 | 11.892 |
| Lleida | 2.261 | 31 | 8.587 | 161 | 379 | 43 | 226 | 479 | 12.167 |
| La Rioja | 1.292 | 7 | 4.979 | 97 | 116 | 43 | 32 | 409 | 6.975 |
| Lugo | 1.365 | 66 | 7.544 | 115 | 219 | 41 | 56 | 321 | 9.727 |
| Madrid | 17.266 | 676 | 133.098 | 2.807 | 1.554 | 1.075 | 481 | 4.367 | 161.324 |
| Málaga | 4.918 | 131 | 28.224 | 1.084 | 265 | 156 | 103 | 4.672 | 39.553 |
| Murcia | 5.259 | 125 | 30.785 | 720 | 1.087 | 206 | 386 | 3.450 | 42.018 |
| Navarra | 3.356 | 32 | 14.152 | 278 | 361 | 90 | 115 | 907 | 19.291 |
| Ourense | 917 | 30 | 5.099 | 62 | 50 | 29 | 36 | 226 | 6.449 |
| Asturias | 2.612 | 55 | 17.847 | 280 | 396 | 118 | 122 | 1.013 | 22.443 |
| Palencia | 498 | 7 | 2.954 | 38 | 104 | 13 | 35 | 118 | 3.767 |
| Las Palmas | 2.609 | 106 | 19.196 | 253 | 85 | 96 | 40 | 991 | 23.376 |
| Pontevedra | 2.314 | 74 | 17.861 | 312 | 246 | 154 | 108 | 1.238 | 22.307 |
| Salamanca | 1.333 | 17 | 7.021 | 84 | 63 | 36 | 35 | 248 | 8.837 |
| Sta.C. Tenerife | 2.659 | 103 | 13.755 | 340 | 123 | 88 | 30 | 864 | 17.962 |
| Cantabria | 1.587 | 38 | 10.451 | 283 | 394 | 55 | 112 | 891 | 13.811 |
| Segovia | 563 | 4 | 2.797 | 38 | 75 | 19 | 39 | 141 | 3.676 |
| Sevilla | 6.438 | 161 | 37.862 | 1.196 | 535 | 252 | 237 | 6.221 | 52.902 |
| Soria | 494 | 7 | 1.974 | 79 | 108 | 30 | 28 | 63 | 2.783 |
| Tarragona | 2.908 | 100 | 13.079 | 558 | 288 | 112 | 199 | 1.984 | 19.228 |
| Teruel | 798 | 6 | 2.483 | 45 | 61 | 21 | 21 | 178 | 3.613 |
| Toledo | 2.765 | 52 | 15.402 | 195 | 169 | 87 | 71 | 616 | 19.357 |
| Valencia | 9.247 | 130 | 57.792 | 1.743 | 1.020 | 278 | 564 | 5.384 | 76.158 |
| Valladolid | 1.398 | 38 | 9.287 | 144 | 180 | 40 | 111 | 369 | 11.567 |
| Vizcaya | 2.900 | 68 | 19.858 | 409 | 221 | 146 | 118 | 772 | 24.492 |
| Zamora | 608 | 16 | 3.254 | 44 | 44 | 15 | 26 | 148 | 4.155 |
| Zaragoza | 3.310 | 38 | 17.902 | 329 | 417 | 139 | 654 | 1.111 | 23.900 |
| Ceuta | 187 | 0 | 1.343 | 191 | 5 | 8 | 6 | 180 | 1.920 |
| Melilla | 140 | 7 | 693 | 36 | 7 | 4 | 6 | 92 | 985 |
| Total | 151.501 | 3.408 | 887.395 | 26.881 | 14.357 | 5.820 | 6.760 | 81.896 | 1.178.018 |

5.3. CONDUCTORES

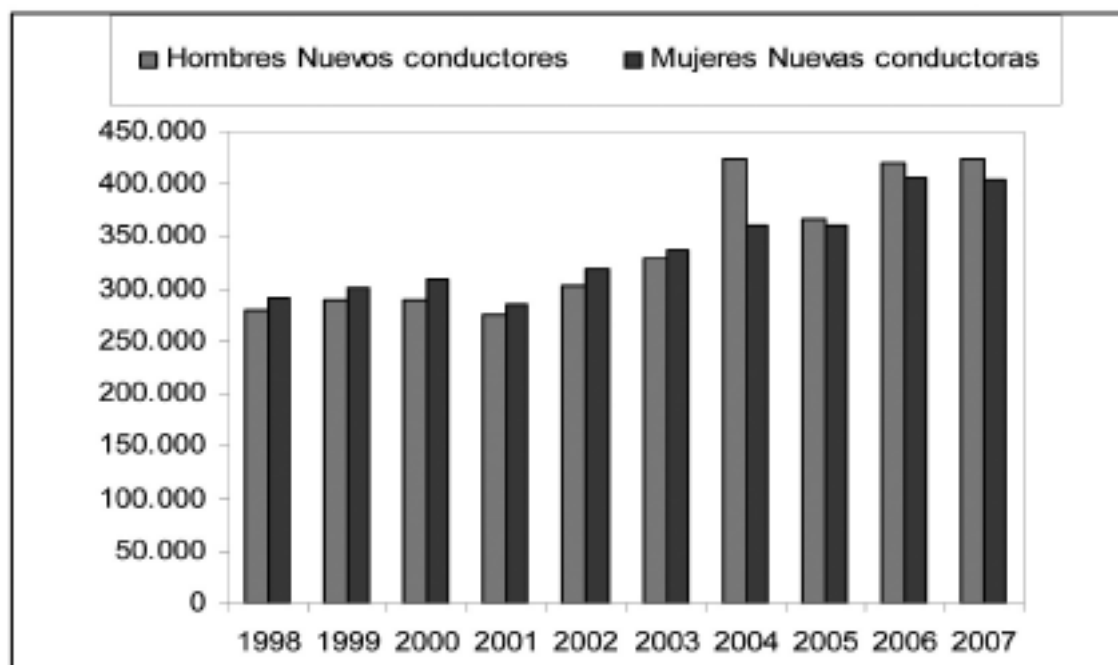
5.3.1. TITULARES DE PERMISOS DE CONDUCIR EXPEDIDOS

Durante el año 2007 fueron 1.186.742 las personas que obtuvieron uno o más permisos de conducción, esa cifra supone un aumento del 7,57% respecto del año anterior. En la categoría nuevos conductores y en la de titulares de otros permisos, se han producido aumentos del 0,34% y del 29,11 % respectivamente.

CUADRO 10

| HOMBRES | | | Años | MUJERES | | |
|-----------------------------|--------------------|---------|------|---------|--------------------|-----------------------------|
| Titulares de otros permisos | nuevos conductores | Total | | Total | nuevas conductoras | Titulares de otros permisos |
| 105.834 | 279.223 | 385.057 | 1998 | 303.663 | 290.562 | 13.101 |
| 123.226 | 288.524 | 411.750 | 1999 | 318.361 | 301.515 | 16.846 |
| 133.008 | 288.523 | 421.531 | 2000 | 328.860 | 309.212 | 19.648 |
| 138.289 | 276.432 | 414.721 | 2001 | 307.272 | 285.214 | 22.058 |
| 156.267 | 303.231 | 459.498 | 2002 | 343.731 | 318.277 | 25.454 |
| 179.864 | 329.377 | 509.241 | 2003 | 365.703 | 336.342 | 29.361 |
| 208.531 | 423.386 | 631.917 | 2004 | 396.036 | 360.145 | 35.891 |
| 195.840 | 366.947 | 562.787 | 2005 | 386.822 | 361.396 | 25.426 |
| 240.368 | 420.133 | 660.501 | 2006 | 442.757 | 406.762 | 35.995 |
| 314.359 | 424.879 | 739.238 | 2007 | 447.504 | 404.843 | 42.661 |

GRÁFICO 3



5.3.2. CLASES DE PERMISOS EXPEDIDOS

El Reglamento General de Conductores aprobado por el R D 772/1997 de 30 de mayo, que entró en vigor el 27 de junio de 1997, establece en su artículo 5 las siguientes clases de permisos de conducir:

A1 Motocicletas ligeras sin sidecar con una cilindrada máxima de 125 cm³, una potencia máxima de 11 kw y una relación potencia/peso no superior a 0,11 kw/kg.

A Motocicletas, con o sin sidecar. Triciclos y cuadriciclos de motor.

B Automóviles cuya masa máxima autorizada no exceda de 3.500 kg y cuyo número de asientos, incluido el del conductor, no exceda de nueve. Dichos automóviles podrán llevar enganchado un remolque cuya masa máxima autorizada no exceda de 750 kg.

Conjunto de vehículos acoplados compuestos por un vehículo automóvil de los que autoriza a conducir el permiso de la clase B y un remolque, siempre que la masa máxima autorizada del remolque no exceda de la masa en vacío del vehículo tractor.

Con una antigüedad superior a tres años se pueden conducir en territorio nacional las motocicletas cuya conducción autoriza el permiso de la clase A1, es decir, aquellas que tienen una cilindrada máxima de 125 cm³.

B + E Conjuntos de vehículos acoplados compuestos por un vehículo automóvil de los que autoriza a conducir el permiso de la clase B y un remolque cuya masa máxima autorizada exceda de 750 kg siempre que el conjunto no pueda ser conducido con un permiso de la clase B.

C1 Automóviles cuya masa máxima autorizada exceda de 3.500 kg y no sobrepase los 7.500 kg y cuyo número de asientos, incluido el del conductor, no exceda de nueve. Dichos automóviles podrán llevar enganchado un remolque cuya masa máxima autorizada no exceda de 750 kg.

C1 + E Conjuntos de vehículos acoplados compuestos por un vehículo automóvil de los que autoriza a conducir el permiso de la clase C1 y un remolque cuya masa máxima autorizada exceda de 750 kg, siempre que la masa máxima autorizada del conjunto así formado no exceda de 12.000 kg y que la masa máxima autorizada del remolque no sea superior a la masa en vacío del vehículo tractor.

C Automóviles cuya masa máxima autorizada exceda de 3.500 kg y cuyo número de asientos, incluido el del conductor, no exceda de nueve. Dichos automóviles podrán llevar enganchado un remolque cuya masa máxima autorizada no exceda de 750 kg.

C + E Conjuntos de vehículos acoplados compuestos por un vehículo automóvil de los que autoriza a conducir el permiso de la clase C y un remolque cuya masa máxima autorizada exceda de 750 kg.

D1 Automóviles destinados al transporte de personas cuyo número de asientos, incluido el del conductor, sea superior a nueve y no exceda de diecisiete. Dichos automóviles podrán llevar enganchado un remolque cuya masa máxima autorizada no exceda de 750 kg.

D1 + E Conjunto de vehículos acoplados compuestos por un vehículo automóvil de los que autoriza a conducir el permiso de la clase D1 y un remolque cuya masa máxima autorizada exceda de 750 kg siempre que por una parte, la masa máxima autorizada del conjunto así formado no exceda de 12.000 kg y la masa máxima autorizada del remolque no sea superior a la masa en vacío del vehículo tractor. Por otra, que el remolque no se utilice para el transporte de personas.

D Automóviles destinados al transporte de personas cuyo número de asientos, incluido el del conductor, sea superior a nueve. Dichos automóviles podrán llevar enganchado un remolque cuya masa máxima autorizada no exceda de 750 kg.

D + E Conjuntos de vehículos acoplados compuestos por un vehículo automóvil de los que autoriza a conducir el permiso de la clase D y un remolque cuya masa máxima autorizada exceda de 750 kg.

El nuevo Reglamento General de Conductores establece en su art. 11 tres clases de licencia de conducción:

LCC licencia para conducir ciclomotores.

LVM licencia para conducir vehículos para personas con movilidad reducida.

LVA licencia para conducir vehículos agrícolas autopropulsados y conjuntos de los mismos cuya masa y dimensiones no excedan de los límites establecidos para los vehículos ordinarios.

5.3.3. PERMISOS EXPEDIDOS POR PROVINCIAS

Autorizaciones para conducir expedidas, distribuidas por provincias y clases
Año 2007

CUADRO 11

| | CLASES | | | | | | | | | Total permisos | Total titulares | LCC | LCM | LVA |
|--------------------------------|---------------|----------------|----------------|---------------|--------------|----------------|------------|---------------|---------------|------------------|------------------|----------------|----------|------------|
| | A1 | A | B | BTP | C1 | C | D1 | D | E | | | | | |
| Álava | 26 | 692 | 4.552 | 413 | 10 | 621 | 1 | 160 | 253 | 6.728 | 6.642 | 488 | 0 | 1 |
| Albacete | 89 | 1.218 | 7.262 | 286 | 33 | 2.056 | 3 | 219 | 778 | 11.944 | 11.802 | 1.564 | 0 | 1 |
| Alicante | 454 | 4.837 | 30.261 | 1.177 | 691 | 3.503 | 27 | 594 | 3.582 | 45.106 | 42.571 | 8.142 | 0 | 2 |
| Almería | 138 | 1.590 | 11.744 | 445 | 198 | 1.827 | 21 | 272 | 1.346 | 17.581 | 16.656 | 2.853 | 0 | 0 |
| Ávila | 41 | 552 | 2.754 | 219 | 17 | 562 | 11 | 103 | 249 | 4.508 | 4.337 | 469 | 0 | 2 |
| Badajoz | 141 | 1.758 | 13.738 | 339 | 85 | 2.602 | 1 | 296 | 846 | 19.806 | 19.704 | 2.347 | 0 | 12 |
| Illes Balears | 263 | 2.390 | 16.571 | 1.006 | 308 | 1.903 | 87 | 509 | 1.231 | 24.268 | 23.366 | 4.748 | 0 | 1 |
| Barcelona | 2.933 | 14.555 | 74.785 | 4.443 | 332 | 7.512 | 38 | 2.314 | 4.446 | 111.338 | 107.376 | 20.450 | 0 | 7 |
| Burgos | 46 | 711 | 5.103 | 109 | 23 | 785 | 1 | 95 | 419 | 7.282 | 7.154 | 384 | 0 | 5 |
| Cáceres | 56 | 989 | 7.631 | 271 | 15 | 897 | 0 | 143 | 251 | 10.253 | 10.197 | 1.329 | 0 | 4 |
| Cádiz | 139 | 4.199 | 29.481 | 1.323 | 82 | 2.006 | 2 | 243 | 746 | 38.221 | 37.901 | 7.899 | 0 | 0 |
| Castellón | 172 | 1.311 | 9.877 | 317 | 42 | 2.058 | 21 | 241 | 1.596 | 15.637 | 14.406 | 2.313 | 2 | 0 |
| Ciudad Real | 73 | 1.043 | 6.571 | 331 | 16 | 1.324 | 6 | 200 | 784 | 13.348 | 12.879 | 1.939 | 0 | 9 |
| Córdoba | 168 | 2.294 | 19.384 | 688 | 76 | 2.347 | 2 | 394 | 768 | 26.121 | 25.945 | 3.485 | 1 | 3 |
| A Coruña | 368 | 3.849 | 16.163 | 757 | 180 | 2.658 | 6 | 369 | 1.582 | 27.932 | 27.213 | 1.853 | 0 | 20 |
| Cuenca | 87 | 479 | 5.117 | 78 | 23 | 965 | 1 | 109 | 435 | 7.314 | 7.108 | 723 | 0 | 1 |
| Girona | 583 | 2.294 | 13.657 | 607 | 89 | 2.103 | 61 | 509 | 1.564 | 21.467 | 20.202 | 4.706 | 0 | 16 |
| Granada | 283 | 3.147 | 21.812 | 800 | 156 | 2.739 | 63 | 586 | 1.251 | 30.837 | 30.291 | 4.725 | 0 | 1 |
| Guadalajara | 38 | 833 | 4.574 | 144 | 20 | 1.182 | 10 | 278 | 649 | 7.728 | 7.335 | 613 | 0 | 2 |
| Guipúzcoa | 266 | 1.548 | 8.629 | 194 | 3 | 995 | 4 | 373 | 560 | 12.602 | 12.445 | 1.517 | 0 | 0 |
| Huelva | 26 | 1.332 | 14.440 | 594 | 36 | 1.002 | 5 | 151 | 531 | 18.117 | 17.810 | 1.731 | 0 | 0 |
| Huesca | 72 | 500 | 3.236 | 126 | 12 | 706 | 7 | 103 | 407 | 5.169 | 4.976 | 665 | 0 | 8 |
| Jaén | 98 | 1.837 | 14.265 | 486 | 26 | 1.659 | 8 | 207 | 611 | 19.197 | 18.984 | 2.729 | 0 | 4 |
| León | 91 | 1.254 | 6.938 | 335 | 14 | 962 | 2 | 233 | 460 | 10.289 | 10.128 | 724 | 0 | 1 |
| Lleida | 197 | 907 | 6.536 | 229 | 12 | 1.299 | 5 | 318 | 838 | 10.341 | 10.016 | 1.259 | 0 | 15 |
| La Rioja | 46 | 638 | 5.400 | 290 | 9 | 905 | 19 | 127 | 617 | 8.051 | 7.608 | 954 | 0 | 2 |
| Lugo | 226 | 1.044 | 4.856 | 240 | 50 | 1.196 | 2 | 192 | 509 | 8.315 | 8.085 | 698 | 0 | 18 |
| Madrid | 898 | 18.570 | 105.538 | 7.165 | 297 | 11.353 | 85 | 3.552 | 6.449 | 155.907 | 147.830 | 8.747 | 0 | 0 |
| Málaga | 623 | 6.261 | 36.550 | 1.735 | 491 | 4.225 | 9 | 784 | 2.387 | 53.045 | 50.541 | 7.909 | 0 | 2 |
| Murcia | 596 | 3.977 | 27.042 | 1.168 | 381 | 3.239 | 3 | 489 | 2.684 | 39.579 | 37.634 | 6.280 | 0 | 3 |
| Navarra | 81 | 1.176 | 8.798 | 162 | 6 | 1.164 | 0 | 188 | 516 | 12.112 | 11.863 | 1.672 | 0 | 5 |
| Ourense | 115 | 804 | 4.853 | 286 | 30 | 854 | 8 | 183 | 563 | 7.676 | 7.332 | 578 | 0 | 0 |
| Asturias | 156 | 2.959 | 15.014 | 929 | 54 | 2.176 | 6 | 342 | 896 | 22.534 | 22.093 | 1.710 | 0 | 5 |
| Palencia | 16 | 357 | 2.612 | 110 | 7 | 545 | 0 | 108 | 245 | 4.003 | 3.948 | 192 | 0 | 6 |
| Las Palmas | 179 | 4.142 | 21.079 | 2.199 | 104 | 2.200 | 22 | 636 | 877 | 31.337 | 30.776 | 2.309 | 0 | 0 |
| Pontevedra | 337 | 3.440 | 14.578 | 640 | 127 | 2.142 | 16 | 357 | 1.042 | 22.679 | 22.108 | 2.105 | 0 | 13 |
| Salamanca | 68 | 1.180 | 6.388 | 281 | 21 | 964 | 2 | 228 | 363 | 9.515 | 9.403 | 628 | 0 | 5 |
| Sta.C. Tenerife | 145 | 3.704 | 22.659 | 2.805 | 266 | 1.799 | 60 | 437 | 2.071 | 33.946 | 32.176 | 2.615 | 0 | 0 |
| Cantabria | 89 | 1.504 | 9.148 | 343 | 50 | 1.174 | 12 | 218 | 564 | 13.082 | 12.847 | 1.225 | 0 | 2 |
| Segovia | 48 | 455 | 2.746 | 91 | 10 | 565 | 0 | 148 | 322 | 4.385 | 4.303 | 279 | 0 | 1 |
| Sevilla | 147 | 4.801 | 44.010 | 1.695 | 110 | 3.675 | 5 | 553 | 1.254 | 56.250 | 55.779 | 7.436 | 0 | 0 |
| Soria | 14 | 189 | 1.411 | 28 | 3 | 356 | 0 | 108 | 141 | 2.250 | 2.188 | 197 | 0 | 2 |
| Tarragona | 271 | 2.150 | 12.927 | 591 | 54 | 1.934 | 17 | 351 | 1.122 | 19.417 | 18.556 | 3.297 | 0 | 15 |
| Teruel | 23 | 277 | 2.727 | 86 | 8 | 695 | 2 | 103 | 377 | 4.298 | 4.036 | 446 | 0 | 2 |
| Toledo | 111 | 2.162 | 13.361 | 522 | 28 | 2.146 | 9 | 301 | 1.266 | 19.906 | 19.103 | 2.063 | 0 | 4 |
| Valencia | 959 | 8.394 | 44.197 | 1.834 | 321 | 8.316 | 30 | 1.609 | 5.511 | 71.171 | 68.815 | 9.271 | 0 | 7 |
| Valladolid | 74 | 1.696 | 7.475 | 336 | 7 | 1.289 | 3 | 265 | 566 | 11.711 | 11.389 | 674 | 0 | 1 |
| Vizcaya | 122 | 2.088 | 13.402 | 461 | 31 | 1.812 | 2 | 596 | 660 | 19.174 | 18.973 | 1.257 | 0 | 0 |
| Zamora | 25 | 723 | 2.925 | 220 | 14 | 744 | 0 | 84 | 313 | 5.048 | 4.791 | 374 | 0 | 0 |
| Zaragoza | 131 | 2.233 | 15.607 | 511 | 32 | 2.679 | 18 | 724 | 1.565 | 23.500 | 22.577 | 2.476 | 0 | 3 |
| Ceuta | 38 | 292 | 1.535 | 130 | 11 | 223 | 0 | 23 | 52 | 2.305 | 2.284 | 396 | 0 | 0 |
| Melilla | 9 | 381 | 1.640 | 179 | 3 | 119 | 0 | 8 | 63 | 2.402 | 2.324 | 266 | 0 | 0 |
| Total | 12.378 | 131.736 | 808.550 | 40.774 | 5.024 | 104.802 | 723 | 21.593 | 61.162 | 1.186.742 | 1.146.826 | 145.509 | 3 | 211 |
| <i>De los que corresponden</i> | | | | | | | | | | | | | | |
| A hombres | 9.811 | 116.282 | 406.920 | 30.285 | 3.551 | 98.201 | 608 | 18.457 | 55.123 | 739.238 | 705.333 | 95.580 | 3 | 188 |
| A mujeres | 2.567 | 15.454 | 401.630 | 10.489 | 1.473 | 6.601 | 115 | 3.136 | 6.039 | 447.504 | 441.493 | 49.929 | 0 | 23 |

5.3.4. PERMISOS EXPEDIDOS POR MESES

Autorizaciones para conducir expedidas por meses y clases. Año 2007

CUADRO 12

| Meses | A1 | A | B | BTP | C1 | C | D1 | D | E | Total permisos | Total titulares | LCC | LCM | LVA |
|--------------|---------------|----------------|----------------|---------------|--------------|----------------|------------|---------------|---------------|------------------|------------------|----------------|----------|------------|
| Enero | 984 | 8.810 | 71.029 | 3.382 | 352 | 11.065 | 117 | 2.277 | 7.136 | 104.942 | 100.488 | 14.229 | 0 | 11 |
| Febrero | 823 | 8.332 | 66.870 | 4.085 | 435 | 10.212 | 73 | 2.029 | 5.982 | 98.841 | 95.244 | 10.021 | 0 | 12 |
| Marzo | 959 | 11.473 | 74.690 | 4.857 | 432 | 10.983 | 67 | 2.158 | 6.140 | 111.769 | 107.808 | 8.873 | 0 | 7 |
| Abril | 763 | 8.343 | 61.967 | 3.289 | 406 | 8.982 | 56 | 1.680 | 4.814 | 91.300 | 88.315 | 9.203 | 1 | 16 |
| Mayo | 942 | 12.064 | 73.607 | 3.595 | 501 | 10.383 | 53 | 2.003 | 5.694 | 108.842 | 105.495 | 10.248 | 1 | 28 |
| Junio | 779 | 12.661 | 69.407 | 3.573 | 393 | 8.996 | 60 | 1.671 | 5.113 | 102.643 | 98.944 | 9.493 | 0 | 17 |
| Julio | 1.396 | 16.427 | 84.348 | 4.091 | 351 | 9.396 | 50 | 1.929 | 4.958 | 122.956 | 119.778 | 20.475 | 1 | 28 |
| Agosto | 625 | 5.175 | 27.874 | 1.614 | 338 | 2.852 | 40 | 625 | 2.501 | 41.644 | 39.287 | 13.177 | 0 | 12 |
| Septiembre | 1.417 | 9.653 | 61.933 | 2.535 | 389 | 6.862 | 34 | 1.522 | 4.242 | 88.587 | 85.599 | 11.116 | 0 | 21 |
| Octubre | 1.457 | 13.770 | 80.734 | 3.699 | 472 | 9.233 | 58 | 2.205 | 5.440 | 117.068 | 113.354 | 16.388 | 0 | 26 |
| Noviembre | 1.371 | 13.820 | 77.362 | 3.471 | 596 | 9.304 | 71 | 1.996 | 5.331 | 113.292 | 110.023 | 13.558 | 0 | 25 |
| Diciembre | 862 | 10.408 | 58.729 | 2.603 | 369 | 6.534 | 44 | 1.496 | 3.811 | 84.858 | 82.490 | 8.628 | 0 | 8 |
| Total | 12.378 | 131.736 | 808.550 | 40.774 | 5.024 | 104.802 | 723 | 21.593 | 61.162 | 1.186.742 | 1.146.826 | 145.509 | 3 | 211 |

5.3.5 CENSO DE CONDUCTORES

El número de conductores con permiso vigente a 31 de diciembre de 2007 es de 22.777.657. Si en él se incluyen las licencias de ciclomotor, las licencias para personas con movilidad reducida y las licencias para conducir vehículos agrícolas, la cantidad asciende a 24.712.280. El censo de conductores excluyendo las licencias se ha incrementado, con respecto al año anterior, en un 2,95% en su totalidad; los hombres en un 2,2% y las mujeres en un 4,09%.

Censo de conductores a 31 de diciembre 2007 por provincias y sexo CUADRO 13

| | Censo (sin licencias) | | | Censo de licencias | | | Censo total | | |
|-----------------|-----------------------|------------------|-------------------|--------------------|----------------|------------------|-------------------|------------------|-------------------|
| | Hombres | Mujeres | TOTAL | Hombres | Mujeres | TOTAL | Hombres | Mujeres | TOTAL |
| Álava | 93.198 | 68.681 | 162.079 | 4.491 | 1.275 | 5.766 | 97.689 | 70.156 | 167.845 |
| Albacete | 126.618 | 80.380 | 206.998 | 19.104 | 5.274 | 24.378 | 145.722 | 85.654 | 231.376 |
| Alicante | 482.391 | 344.281 | 826.672 | 59.708 | 31.443 | 91.151 | 542.099 | 375.724 | 917.823 |
| Almería | 160.395 | 108.131 | 268.526 | 29.028 | 8.798 | 37.826 | 189.423 | 116.929 | 306.352 |
| Ávila | 59.007 | 36.536 | 95.543 | 6.073 | 1.212 | 7.285 | 65.080 | 37.748 | 102.828 |
| Badajoz | 220.510 | 125.547 | 346.057 | 35.065 | 6.336 | 41.401 | 255.575 | 131.883 | 387.458 |
| Iles Balears | 256.246 | 227.174 | 483.420 | 37.039 | 30.749 | 67.788 | 293.285 | 257.923 | 551.208 |
| Barcelona | 1.604.229 | 1.104.894 | 2.709.123 | 132.697 | 74.932 | 207.629 | 1.736.826 | 1.179.826 | 2.916.652 |
| Burgos | 132.820 | 78.039 | 210.859 | 8.675 | 1.430 | 10.105 | 141.495 | 79.469 | 220.964 |
| Cáceres | 133.945 | 82.491 | 216.436 | 16.963 | 3.086 | 20.049 | 150.908 | 85.577 | 236.485 |
| Cádiz | 342.041 | 215.341 | 557.382 | 77.757 | 35.976 | 113.733 | 419.798 | 251.317 | 671.115 |
| Castellón | 177.210 | 122.065 | 299.305 | 20.400 | 10.035 | 30.435 | 197.610 | 132.130 | 329.740 |
| Ciudad Real | 157.335 | 95.681 | 253.016 | 30.730 | 5.561 | 36.291 | 188.065 | 101.242 | 289.307 |
| Córdoba | 253.818 | 154.508 | 408.326 | 39.914 | 10.965 | 50.879 | 293.732 | 165.473 | 459.205 |
| Coruña, A | 355.426 | 289.652 | 645.078 | 34.627 | 6.224 | 40.851 | 390.053 | 295.876 | 685.929 |
| Cuenca | 85.440 | 48.513 | 133.953 | 10.750 | 1.599 | 12.349 | 95.190 | 50.112 | 145.302 |
| Girona | 203.446 | 155.358 | 358.804 | 26.986 | 16.497 | 43.483 | 230.432 | 171.855 | 402.287 |
| Granada | 286.735 | 193.145 | 479.880 | 45.185 | 15.400 | 60.585 | 331.920 | 208.545 | 540.465 |
| Guadalajara | 59.469 | 41.438 | 100.907 | 5.038 | 1.502 | 6.540 | 64.507 | 42.940 | 107.447 |
| Guipúzcoa | 249.518 | 163.689 | 413.207 | 14.154 | 5.680 | 19.834 | 263.672 | 169.369 | 433.041 |
| Huelva | 139.431 | 82.718 | 222.149 | 23.364 | 5.628 | 28.992 | 162.795 | 88.346 | 251.141 |
| Huesca | 82.996 | 47.396 | 130.392 | 7.314 | 2.088 | 9.402 | 90.310 | 49.484 | 139.794 |
| Jaén | 196.685 | 108.148 | 304.833 | 32.118 | 7.379 | 39.497 | 228.803 | 115.527 | 344.330 |
| León | 173.367 | 107.636 | 281.003 | 14.511 | 3.105 | 17.616 | 167.878 | 110.741 | 298.619 |
| Lleida | 143.775 | 89.296 | 233.071 | 12.351 | 4.660 | 17.011 | 156.126 | 93.966 | 250.092 |
| La Rioja | 105.127 | 65.620 | 170.747 | 9.326 | 2.740 | 12.066 | 114.453 | 68.360 | 182.813 |
| Lugo | 108.371 | 82.514 | 190.885 | 13.834 | 3.863 | 17.697 | 122.205 | 85.377 | 207.582 |
| Madrid | 1.721.314 | 1.167.331 | 2.888.645 | 70.647 | 22.249 | 92.896 | 1.791.961 | 1.189.680 | 2.981.641 |
| Málaga | 398.145 | 292.078 | 690.223 | 62.074 | 26.534 | 88.608 | 460.219 | 318.612 | 778.831 |
| Murcia | 422.210 | 278.123 | 700.333 | 58.600 | 25.522 | 84.122 | 480.610 | 303.645 | 784.255 |
| Navarra | 192.327 | 126.797 | 319.124 | 15.951 | 5.766 | 21.717 | 208.278 | 132.563 | 340.841 |
| Ourense | 114.690 | 73.588 | 188.278 | 11.577 | 1.989 | 13.566 | 126.267 | 75.577 | 201.844 |
| Asturias | 345.600 | 224.320 | 569.920 | 25.329 | 6.479 | 31.808 | 370.929 | 230.799 | 601.728 |
| Palencia | 66.326 | 42.306 | 108.632 | 5.644 | 864 | 6.508 | 71.970 | 43.170 | 115.140 |
| Palmas, Las | 266.784 | 199.061 | 465.845 | 26.329 | 6.024 | 32.353 | 293.113 | 205.105 | 498.218 |
| Pontevedra | 291.901 | 232.682 | 524.583 | 28.727 | 9.636 | 38.363 | 320.628 | 242.318 | 562.946 |
| Salamanca | 137.279 | 87.638 | 224.917 | 9.142 | 1.188 | 10.330 | 146.421 | 88.826 | 235.247 |
| Sta C. Tenerife | 253.802 | 199.192 | 452.994 | 20.276 | 5.277 | 25.553 | 274.078 | 204.469 | 478.547 |
| Cantabria | 185.931 | 136.682 | 322.613 | 15.175 | 5.972 | 21.147 | 201.106 | 142.654 | 343.760 |
| Segovia | 56.523 | 36.889 | 93.412 | 3.568 | 686 | 4.254 | 60.091 | 37.575 | 97.666 |
| Sevilla | 537.075 | 356.349 | 893.424 | 92.649 | 27.383 | 120.032 | 629.724 | 383.732 | 1.013.456 |
| Soria | 30.771 | 20.667 | 51.438 | 2.635 | 434 | 3.069 | 33.406 | 21.001 | 54.407 |
| Tarragona | 191.274 | 138.960 | 330.234 | 24.435 | 13.093 | 37.528 | 215.709 | 152.063 | 367.762 |
| Teruel | 53.413 | 27.991 | 81.404 | 6.544 | 1.361 | 7.905 | 59.957 | 29.352 | 89.309 |
| Toledo | 171.144 | 112.451 | 283.595 | 22.840 | 4.428 | 27.268 | 193.684 | 116.879 | 310.563 |
| Valencia | 775.144 | 532.005 | 1.307.149 | 80.862 | 35.784 | 116.646 | 855.806 | 568.789 | 1.424.595 |
| Valladolid | 185.249 | 113.422 | 298.671 | 9.970 | 1.815 | 11.785 | 195.219 | 115.237 | 310.456 |
| Vizcaya | 370.587 | 227.956 | 598.543 | 15.205 | 4.494 | 19.699 | 385.792 | 232.450 | 618.242 |
| Zamora | 76.774 | 43.796 | 120.570 | 8.129 | 1.265 | 9.394 | 84.903 | 45.061 | 129.964 |
| Zaragoza | 297.345 | 167.355 | 464.700 | 24.742 | 7.573 | 32.315 | 322.087 | 174.928 | 497.015 |
| Ceuta | 30.501 | 13.241 | 43.742 | 2.607 | 774 | 3.381 | 33.108 | 14.015 | 47.123 |
| Melilla | 32.508 | 13.589 | 46.097 | 2.540 | 497 | 3.037 | 35.048 | 14.086 | 49.134 |
| TOTAL | 13.594.166 | 9.183.491 | 22.777.657 | 1.413.099 | 521.524 | 1.934.623 | 15.007.265 | 9.705.015 | 24.712.280 |

Censo de conductores (con licencias)

CUADRO 14

| AÑOS | Hombres | Mujeres | TOTAL | Porcentajes | | |
|------|------------|-----------|------------|-------------|---------|-------|
| | | | | Hombres | Mujeres | TOTAL |
| 1998 | 13.429.851 | 7.057.010 | 20.486.861 | 65,55 | 34,45 | 100 |
| 1999 | 13.622.620 | 7.329.699 | 20.952.319 | 65,02 | 34,98 | 100 |
| 2000 | 13.804.611 | 7.612.495 | 21.417.106 | 64,46 | 35,54 | 100 |
| 2001 | 13.696.414 | 7.852.025 | 21.548.439 | 63,56 | 36,44 | 100 |
| 2002 | 13.849.261 | 8.118.246 | 21.967.507 | 63,04 | 36,96 | 100 |
| 2003 | 13.986.087 | 8.395.498 | 22.381.585 | 62,49 | 37,51 | 100 |
| 2004 | 14.318.263 | 8.701.157 | 23.019.420 | 62,2 | 37,8 | 100 |
| 2005 | 14.589.515 | 9.032.391 | 23.621.906 | 61,76 | 38,24 | 100 |
| 2006 | 14.774.983 | 9.368.500 | 24.143.483 | 61,2 | 38,8 | 100 |
| 2007 | 15.007.265 | 9.705.015 | 24.712.280 | 60,7 | 39,3 | 100 |

5.4. RECURSOS

5.4.1. RECURSOS

En el siguiente cuadro se refleja la estadística de recursos resueltos durante el año 2007.

Total recursos resueltos. Año 2007

CUADRO 15

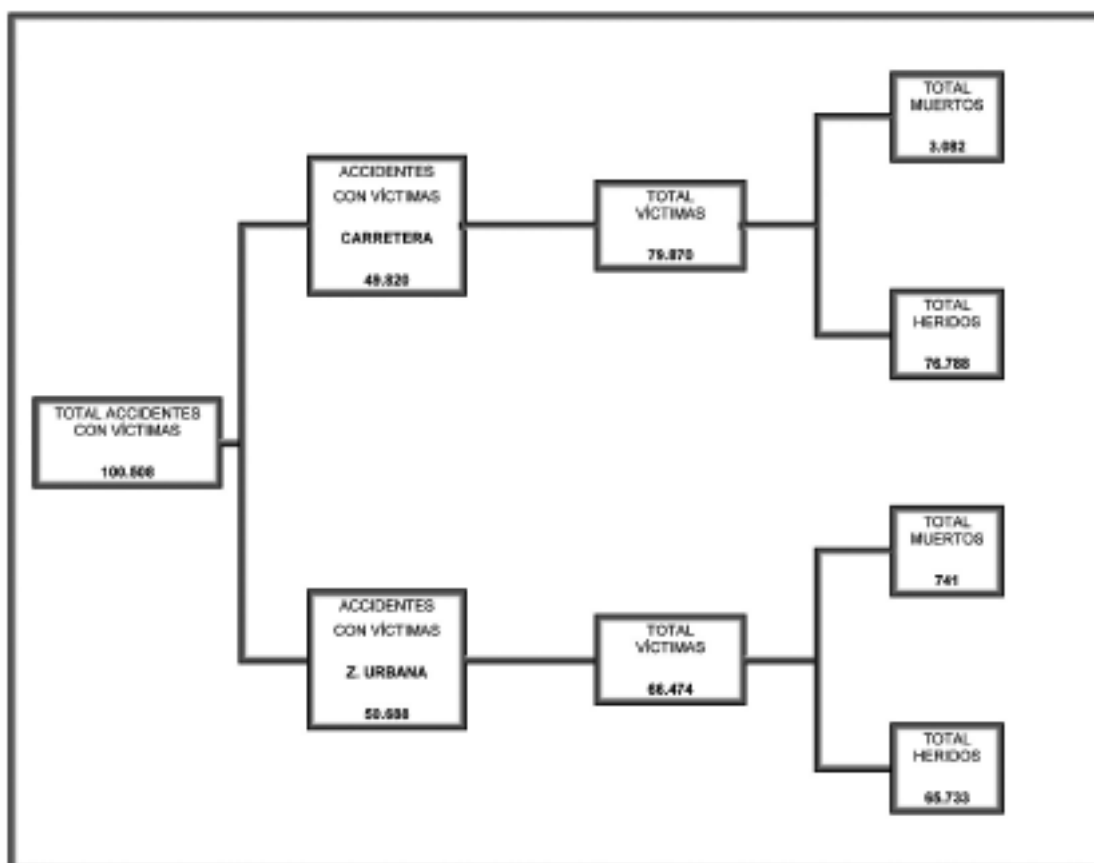
| | Anular | Confirmar | Inadmisibles | Revocar | Modificar | Expedientes incoados nulidades y renuncias | Remitidos Ministerio | Resoluciones de nulidades | Total |
|---------|--------|-----------|--------------|---------|-----------|---|-------------------------|------------------------------|---------|
| Totales | 7.463 | 115.525 | 14.088 | 12.315 | 9.471 | 943 | 449 | 951 | 161.205 |

Asimismo, se han registrado de salida 5.260 oficios.

5.5. ACCIDENTES Y VÍCTIMAS

5.5.1. DATOS GENERALES

Los accidentes de circulación con víctimas que se produjeron en España durante el año 2007, de forma esquemática y en términos absolutos, se exponen en el siguiente cuadro:



Nota: Los datos referidos al número de muertos están computados a 30 días.

5.5.2. EVOLUCIÓN DE LOS ACCIDENTES DE CIRCULACIÓN CON VÍCTIMAS

A continuación se muestra el cuadro evolutivo desde 1980 de los principales datos de siniestralidad: accidentes con víctimas y mortales, número de víctimas y muertos.

Número de víctimas (carretera y zona urbana)

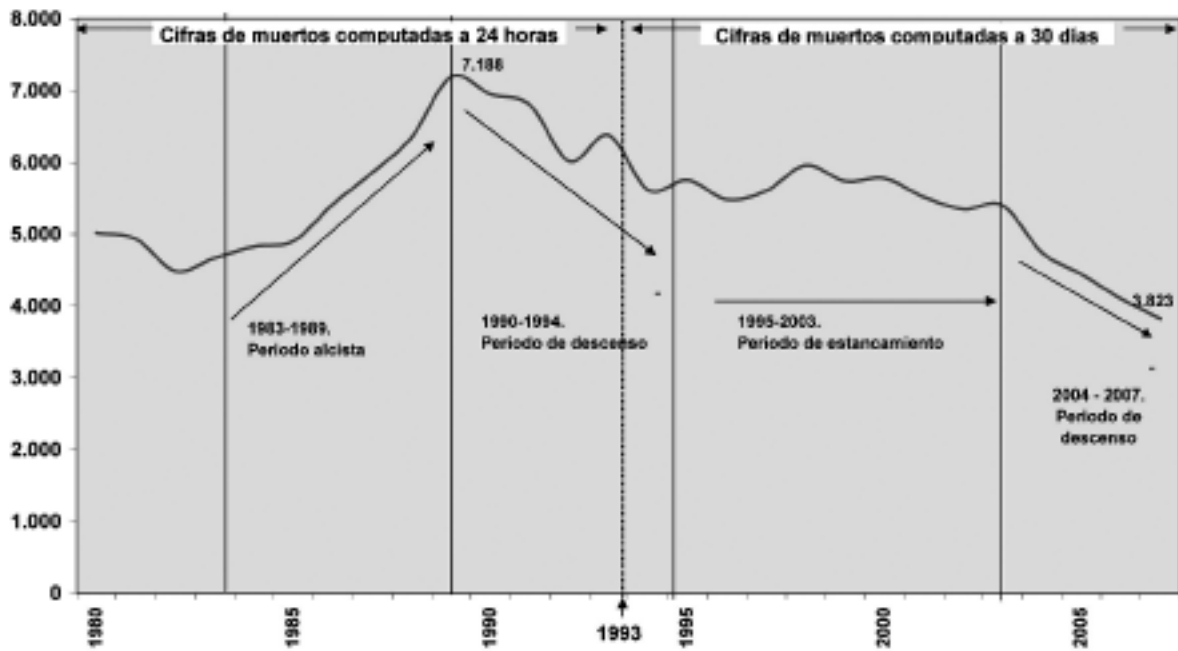
CUADRO 14

| AÑOS | TOTAL | MUERTOS | HERIDOS GRAVES | HERIDOS LEVES |
|--------|---------|---------|----------------|---------------|
| 1980 | 112.692 | 5.017 | 31.621 | 76.054 |
| 1981 | 111.113 | 4.930 | 31.590 | 74.593 |
| 1982 | 104.637 | 4.486 | 30.421 | 69.730 |
| 1983 | 116.938 | 4.666 | 33.498 | 78.774 |
| 1984 | 120.355 | 4.827 | 35.375 | 80.153 |
| 1985 | 131.703 | 4.903 | 38.695 | 88.105 |
| 1986 | 142.584 | 5.419 | 42.443 | 94.702 |
| 1987 | 159.246 | 5.858 | 48.298 | 105.090 |
| 1988 | 171.297 | 6.348 | 51.124 | 113.825 |
| 1989 | 176.599 | 7.188 | 52.418 | 116.993 |
| 1990 | 162.424 | 6.948 | 52.385 | 103.091 |
| 1991 | 155.247 | 6.797 | 50.978 | 97.472 |
| 1992 | 135.963 | 6.014 | 42.185 | 87.764 |
| * 1993 | 123.571 | 6.378 | 36.828 | 80.365 |
| * 1994 | 119.331 | 5.615 | 33.991 | 79.725 |
| * 1995 | 127.183 | 5.751 | 35.599 | 85.833 |
| * 1996 | 129.640 | 5.483 | 33.899 | 90.258 |
| * 1997 | 130.851 | 5.604 | 33.915 | 91.332 |
| * 1998 | 147.334 | 5.957 | 34.664 | 106.713 |
| * 1999 | 148.632 | 5.738 | 31.883 | 111.011 |
| * 2000 | 155.657 | 5.776 | 27.764 | 122.017 |
| * 2001 | 155.116 | 5.517 | 26.566 | 123.033 |
| * 2002 | 152.264 | 5.347 | 26.156 | 120.761 |
| * 2003 | 156.034 | 5.399 | 26.305 | 124.330 |
| * 2004 | 143.124 | 4.741 | 21.805 | 116.578 |
| * 2005 | 137.251 | 4.442 | 21.859 | 110.950 |
| * 2006 | 147.511 | 4.105 | 21.379 | 122.027 |
| * 2007 | 146.344 | 3.823 | 19.295 | 123.226 |

* El cómputo de muertos se realiza a 30 días a partir de 1993 inclusive.

Evolución del número de muertos en accidente de circulación

GRÁFICO 5



Accidentes de circulación con víctimas (muertos y heridos)

CUADRO 15

| AÑOS | TOTAL | Variación | CARRETERA | Variación | Z. URBANA | Variación |
|------|---------|--------------------------|-----------|--------------------------|-----------|--------------------------|
| | | respecto al año anterior | | respecto al año anterior | | respecto al año anterior |
| 1980 | 67.803 | -3.582 | 35.708 | -2.313 | 32.095 | -1.269 |
| 1981 | 67.012 | -791 | 34.762 | -946 | 32.250 | 155 |
| 1982 | 63.585 | -3.427 | 31.555 | -3.207 | 32.030 | -220 |
| 1983 | 72.779 | 9.194 | 33.640 | 2.085 | 39.139 | 7.109 |
| 1984 | 74.111 | 1.332 | 34.521 | 881 | 39.590 | 451 |
| 1985 | 81.234 | 7.123 | 38.246 | 3.725 | 42.988 | 3.398 |
| 1986 | 87.703 | 6.469 | 41.937 | 3.691 | 45.766 | 2.778 |
| 1987 | 98.182 | 10.479 | 46.488 | 4.551 | 51.694 | 5.928 |
| 1988 | 106.356 | 8.174 | 49.763 | 3.275 | 56.593 | 4.899 |
| 1989 | 109.804 | 3.448 | 51.570 | 1.807 | 58.234 | 1.641 |
| 1990 | 101.507 | -8.297 | 47.313 | -4.257 | 54.194 | -4.040 |
| 1991 | 98.128 | -3.379 | 44.494 | -2.819 | 53.634 | -560 |
| 1992 | 87.293 | -10.835 | 39.121 | -5.373 | 48.172 | -5.462 |
| 1993 | 79.925 | -7.368 | 35.814 | -3.307 | 44.111 | -4.061 |
| 1994 | 78.474 | -1.451 | 34.364 | -1.460 | 44.120 | 9 |
| 1995 | 83.586 | 5.112 | 37.217 | 2.863 | 46.369 | 2.249 |
| 1996 | 85.588 | 2.002 | 37.434 | 217 | 48.154 | 1.785 |
| 1997 | 86.067 | 479 | 36.551 | -883 | 49.516 | 1.362 |
| 1998 | 97.570 | 11.503 | 44.388 | 7.837 | 53.182 | 3.666 |
| 1999 | 97.811 | 241 | 44.784 | 396 | 53.027 | -155 |
| 2000 | 101.729 | 3.918 | 44.720 | -64 | 57.009 | 3.982 |
| 2001 | 100.393 | -1.336 | 45.483 | 763 | 54.910 | -2.099 |
| 2002 | 98.433 | -1.960 | 44.871 | -612 | 53.562 | -1.348 |
| 2003 | 99.967 | 1.554 | 47.567 | 2.696 | 52.420 | -1.142 |
| 2004 | 94.009 | -5.978 | 43.787 | -3.780 | 50.222 | -2.198 |
| 2005 | 91.187 | -2.822 | 42.624 | -1.163 | 48.563 | -1.659 |
| 2006 | 99.779 | 8.592 | 49.200 | 6.576 | 50.559 | 1.996 |
| 2007 | 100.508 | 729 | 49.820 | 620 | 50.688 | 129 |

6. JUEGO

6.1. Introducción

6.2. Fuentes utilizadas

6.3. Cifras de los juegos de titularidad privada en España

6.3.1. Cuadro de cantidades jugadas y gastadas en 2007 en los juegos de gestión privada

6.3.2. Gráfico de distribución porcentual de las cantidades jugadas por tipo de juego

6.3.3. Cuadro de cantidades jugadas a nivel nacional distribuidas por CCAA

6.3.4. Cuadro interanual 2007/2006 de las cantidades jugadas en los juegos de gestión privada, por juegos (millones)

6.4. Desarrollo de los juegos gestionados por el sector privado

6.4.1. Casinos de juegos

1. Distribución territorial
2. Visitantes a los casinos

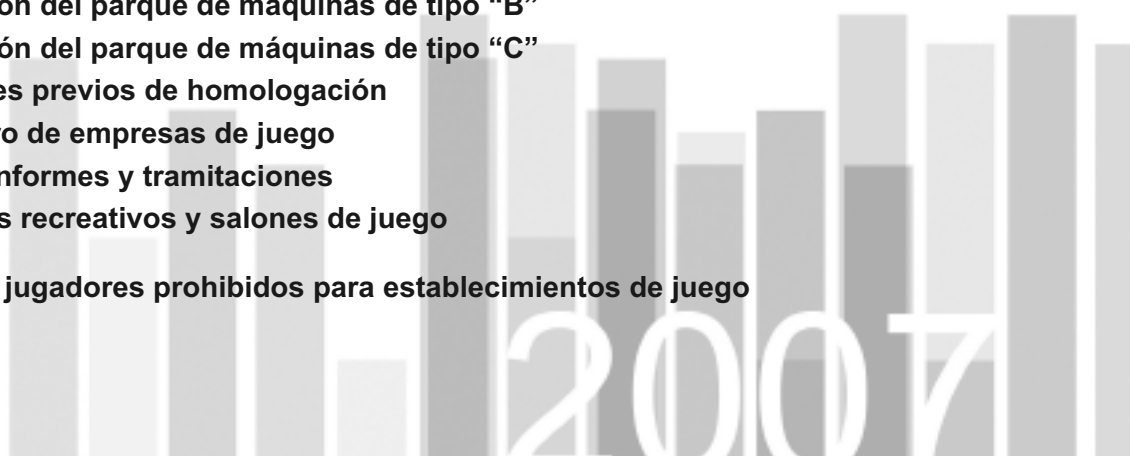
6.4.2. Salas de bingo

1. Número de salas de bingo

6.4.3. Máquinas recreativas y de azar

1. Situación del parque de máquinas de tipo "A"
2. Situación del parque de máquinas de tipo "B"
3. Situación del parque de máquinas de tipo "C"
4. Informes previos de homologación
5. Registro de empresas de juego
6. Otros informes y tramitaciones
7. Salones recreativos y salones de juego

6.4.4. Registro de jugadores prohibidos para establecimientos de juego



6.1. INTRODUCCIÓN

Se ofrecen a continuación los datos relacionados con los juegos de suerte, envite o azar de titularidad privada desarrollados en España, que son gestionados por empresas privadas y que se desarrollan en establecimientos adecuados para dicha finalidad, tales como casinos, bingos, salones recreativos o de juego.

6.2. FUENTES UTILIZADAS

Los datos recogidos en el presente Anuario han sido facilitados por:

- 1) Consejerías responsables del juego en las Comunidades Autónomas que en virtud de lo dispuesto en los reales decretos de traspaso de competencias, remiten los datos solicitados.*
- 2) Servicio de Control de Juegos de Azar de la Dirección General de la Policía.
- 3) Asociación Nacional de Casinos.
- 4) Casinos de juego, que remiten sus resultados mensuales.

Se presenta a continuación unos cuadros resumen, de las cantidades jugadas en estos juegos y su comparación interanual, remarcando que lo jugado significa la "inversión", realizada por los usuarios de estos juegos, mientras que lo gastado es el "gasto real" efectuado, una vez deducido de lo jugado, los premios obtenidos. Por ello, en la última columna del cuadro de cantidades jugadas y gastadas se indica el porcentaje de gasto efectuado en cada juego sobre la cantidad jugada, observándose en la última fila que de cada 100 euros jugados, el gasto real es de 26,96 euros, lo que en cifras absolutas se traduce en que durante 2007 de 18.838,91 millones de euros jugados, el desembolso real fue de 5.082,29 millones de euros.

6.3. CIFRAS DE LOS JUEGOS DE TITULARIDAD PRIVADA EN ESPAÑA

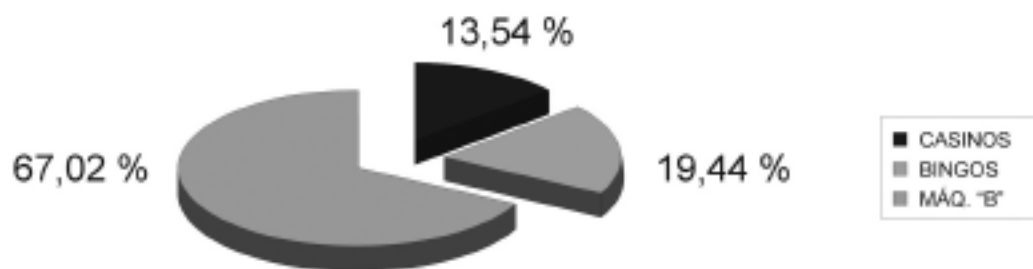
6.3.1. CUADRO DE LAS CANTIDADES JUGADAS Y GASTADAS EN 2007 EN LOS JUEGOS DE GESTIÓN PRIVADA

| JUEGOS | C.JUGADAS | %S/2006 | C.GASTADAS | % S/2006 | % C/GASTADAS C/JUGADAS |
|-----------------|-----------|---------|------------|----------|------------------------|
| CASINOS | 2.550,73 | 3,70 | 560,98 | 1,46 | 21,41 |
| BINGOS | 3.661,43 | -0,89 | 1.364,62 | -2,42 | 37,27 |
| MAQ. B | 12.626,75 | 15,43 | 3.156,69 | 15,43 | 25 |
| JUEGOS PRIVADOS | 18.838,91 | 10,22 | 5.082,29 | 8,29 | 26,96 |

* Cifras en millones de €

6.3.2. GRÁFICO DE LA DISTRIBUCIÓN DE LAS CANTIDADES JUGADAS EN 2007

Importe cantidades jugadas en 2007
Distribución porcentual por tipo de juego



6.3.3. CUADRO DE LAS CANTIDADES JUGADAS A NIVEL NACIONAL DISTRIBUIDAS POR COMUNIDADES AUTÓNOMAS

JUEGOS DE GESTIÓN PRIVADA

| | Casinos | Bingos | Máq. 'B' | Total |
|----------------------|-----------------|-----------------|------------------|------------------|
| ANDALUCÍA | 331,23 | 517,43 | 1.870,84 | 2.719,50 |
| ARAGÓN | 54,26 | 186,28 | 440,76 | 681,30 |
| ASTURIAS | 35,99 | 63,01 | 296,19 | 395,19 |
| BALEARES | 112,16 | 73,00 | 372,46 | 557,62 |
| CANARIAS | 188,59 | 322,13 | 525,89 | 1.036,61 |
| CANTABRIA | 32,18 | 40,14 | 169,61 | 241,93 |
| CASTILLA Y LEÓN | 44,22 | 175,21 | 846,62 | 1.066,05 |
| CASTILLA - LA MANCHA | | 52,56 | 494,30 | 546,86 |
| CATALUÑA | 608,65 | 523,91 | 1.954,71 | 3.087,27 |
| EXTREMADURA | 45,92 | 70,86 | 277,93 | 394,71 |
| GALICIA | 40,39 | 75,81 | 459,00 | 575,20 |
| LA RIOJA | 15,96 | 23,79 | 101,10 | 140,85 |
| MADRID | 557,84 | 718,95 | 1.975,51 | 3.252,30 |
| MURCIA | 105,22 | 88,35 | 495,56 | 689,13 |
| NAVARRA | | 34,13 | 151,56 | 185,69 |
| PAÍS VASCO | 90,30 | 139,24 | 591,23 | 820,77 |
| VALENCIA | 271,94 | 532,73 | 1.575,22 | 2.379,89 |
| CEUTA | 8,34 | 20,90 | 11,69 | 40,93 |
| MELILLA | 7,54 | 3,00 | 16,57 | 27,11 |
| CANAL INTERNET | 13,54 | 19,44 | 67,02 | 100 |
| TOTAL | 2.550,73 | 3.661,43 | 12.626,75 | 18.838,91 |

6.3.4. VARIACIÓN INTERANUAL 2007/2006 DE LAS CANTIDADES JUGADAS EN LOS JUEGOS DE GESTIÓN PRIVADA, POR JUEGOS (MILLONES)

| | Casinos | | | Bingos | | | Máquinas "B" | | | TOTALES | | |
|--------------------|-----------------|-----------------|-------------|-----------------|-----------------|--------------|------------------|------------------|--------------|------------------|------------------|--------------|
| | 2007 | 2006 | Var. % | 2007 | 2006 | Var. % | 2007 | 2006 | Var. % | 2007 | 2006 | Var. % |
| ANDALUCÍA | 331,23 | 319,81 | 3,57 | 517,43 | 535,55 | -3,38 | 1.870,84 | 1.662,16 | 12,55 | 2.719,50 | 2.517,52 | 8,02 |
| ARAGÓN | 54,26 | 52,68 | 3,00 | 186,28 | 195,71 | -4,82 | 440,76 | 382,92 | 15,10 | 681,30 | 631,31 | 7,92 |
| ASTURIAS | 35,99 | 32,28 | 11,49 | 63,01 | 63,45 | -0,69 | 296,19 | 320,84 | -7,68 | 395,19 | 416,57 | -5,13 |
| BALEARES | 112,16 | 130,17 | -13,84 | 73,00 | 73,65 | -0,88 | 372,46 | 333,47 | 11,69 | 557,62 | 537,29 | 3,78 |
| CANARIAS | 188,59 | 151,53 | 24,46 | 322,13 | 313,62 | 2,71 | 525,89 | 469,32 | 12,05 | 1.036,61 | 934,47 | 10,93 |
| CANTABRIA | 32,18 | 76,58 | -57,98 | 40,14 | 41,24 | -2,67 | 169,61 | 146,20 | 16,01 | 241,93 | 264,02 | -8,37 |
| CASTILLA Y LEÓN | 44,22 | 52,14 | -15,19 | 175,21 | 164,96 | 6,21 | 846,62 | 745,08 | 13,63 | 1.066,05 | 962,18 | 10,80 |
| CASTILLA-LA MANCHA | 0,00 | | | 52,56 | 49,64 | 5,88 | 494,30 | 426,47 | 15,90 | 546,86 | 476,11 | 14,86 |
| CATALUÑA | 608,65 | 586,84 | 3,72 | 523,91 | 539,17 | -2,83 | 1.954,71 | 1.725,56 | 13,28 | 3.087,27 | 2.851,57 | 8,27 |
| EXTREMADURA | 45,92 | 40,63 | 13,02 | 70,86 | 62,90 | 12,66 | 277,93 | 241,12 | 15,27 | 394,71 | 344,65 | 14,52 |
| GALICIA | 40,39 | 45,73 | -11,68 | 75,81 | 78,54 | -3,48 | 459,00 | 363,33 | 26,33 | 575,20 | 487,60 | 17,97 |
| LA RIOJA | 15,96 | 16,36 | -2,44 | 23,79 | 26,17 | -9,09 | 101,10 | 86,72 | 16,58 | 140,85 | 129,25 | 8,97 |
| MADRID | 557,84 | 542,02 | 2,92 | 718,95 | 740,32 | -2,89 | 1.975,51 | 1.542,09 | 28,11 | 3.252,30 | 2.824,43 | 15,15 |
| MURCIA | 105,22 | 79,25 | 32,77 | 88,35 | 88,42 | -0,08 | 495,56 | 437,94 | 13,16 | 689,13 | 605,61 | 13,79 |
| NAVARRA | 0,00 | | | 34,13 | 37,08 | -7,96 | 151,56 | 117,95 | 28,50 | 185,69 | 155,03 | 19,78 |
| PAÍS VASCO | 90,30 | 86,76 | 4,08 | 139,24 | 142,41 | -2,23 | 591,23 | 545,05 | 8,47 | 820,77 | 774,22 | 6,01 |
| VALENCIA | 271,94 | 232,80 | 16,81 | 532,73 | 518,03 | 2,84 | 1.575,22 | 1.366,14 | 15,30 | 2.379,89 | 2.116,97 | 12,42 |
| CEUTA | 8,34 | 7,14 | 16,81 | 20,90 | 20,30 | 2,96 | 11,69 | 10,99 | 6,37 | 40,93 | 38,43 | 6,51 |
| MELILLA | 7,54 | 6,90 | 9,28 | 3,00 | 3,02 | -0,66 | 16,57 | 15,25 | 8,66 | 27,11 | 25,17 | 7,71 |
| TOTAL | 2.550,73 | 2.459,62 | 3,70 | 3.661,43 | 3.694,18 | -0,89 | 12.626,75 | 10.938,60 | 15,43 | 18.838,91 | 17.092,40 | 10,22 |

6.4. DESARROLLO DE LOS JUEGOS GESTIONADOS POR EL SECTOR PRIVADO

6.4.1 CASINOS DE JUEGO

1. NÚMERO DE CASINOS. DISTRIBUCIÓN TERRITORIAL

La oferta de casinos autorizados en el territorio español, durante 2006, ofrece este año como novedades la incorporación de los nuevos casinos en las Comunidades de Andalucía, Asturias, Cataluña y Murcia.

Su distribución por Comunidades Autónomas es la que se presenta a continuación:

ANDALUCÍA

- “Casino Nuevo San Roque”. San Roque (Cádiz).
- “Casino Nueva Andalucía Marbella, S.A.”. Marbella (Málaga).
- “Casino de Juego de Torrequebrada, S.A.”. Benalmádena (Málaga).
- “Bahía de Cádiz. Casino Parque, S.A.”. Puerto de Santa María (Cádiz).
- “Gran Casino Aljarafe”. Aljarafe (Sevilla).

ASTURIAS

- “Casino de Asturias”. Gijón.

ARAGÓN

- “Casino de Zaragoza”. Zaragoza.
- “Casino de Panticosa”. Panticosa (Huesca).
- “Casino de Badaguas” Jaca (Huesca).

BALEARES

- “Casino Marítimo.” Mahón (Menorca).
- “Sporting Club Sol de Mallorca, S.A.”. Calviá (Mallorca).
- “Casino de Ibiza, S.A.”. Ibiza.

EXTREMADURA

- “Gran Casino de Extremadura”. Badajoz.

CANARIAS

- “Casino de Taoro, S.A.”. Puerto de la Cruz (Tenerife).
- “Casino Playa de las Américas, S.A.”. Adeje (Tenerife).
- “Casino de Santa Cruz, S.A.”. Tenerife.

“Casino de Gran Canaria, S.A.”. Gran Canaria.
“Casino Tamarindos, S.A.”. San Bartolomé de Tirajana (Gran Canaria).
“Oasis Gran Casino”. Lanzarote.
“Costa Melonera”. Gran Canaria.

CANTABRIA

“Gran Casino del Sardinero, S.A.”. Santander.

CASTILLA-LEÓN

“Casino de Castilla-León, S.A.”. Boecillo (Valladolid).
“Casino del Tormes”. Salamanca.
“Casino Conde Luna”. León.

CATALUÑA

“Gran Casino de Barcelona, S.A.”. Barcelona.
“Casino Castillo de Perelada, S.A.”. Perelada (Gerona).
“Casino Tarragona”. Tarragona.

GALICIA

“Casino del Atlántico, S.A.”. La Coruña.
“Casino de La Toja, S.A.”. El Grove (Pontevedra).

LA RIOJA

“Electra Rioja Gran Casino”. Logroño.

MADRID

“Casino de Juego Gran Madrid, S.A.”. Torrelodones.
“Gran Casino de Aranjuez”. Aranjuez (Madrid).

MURCIA

“Gran Casino de Murcia. (Murcia).
“Gran Casino Cartagena. Cartagena (Murcia).

PAÍS VASCO

"Nuevo Gran Casino del Kursaal de San Sebastián, S.A.". San Sebastián (Guipúzcoa).
"Gran Casino Nervión". Bilbao (Vizcaya).

VALENCIA

"Casino Monte Picayo, S.A.". Puzol (Valencia).- * y Sala Apéndice Gandía (Valencia).
"Casino Mediterráneo.". Villajoyosa (Alicante).- * y Sala Apéndice Torrevieja (Alicante).

CEUTA

"Gran Casino de Ceuta". Ceuta

MELILLA

"Gran Casino de Melilla". Melilla

TOTAL CASINOS: 40 + 2 salas apéndices

2. VISITANTES A LOS CASINOS

Más que visitantes, habría que referirse a visitas, ya que numerosas personas, jugadores habituales acuden frecuentemente a estos establecimientos. Su evolución, teóricamente, debería estar ligada íntimamente a los ingresos por entradas, pero esta relación ha quedado desvirtuada en gran medida por razones comerciales: entradas gratuitas, abonos de temporada, promociones, etc.

Su distribución por CCAA en 2007 es la siguiente:

| | Visitantes | Variación S/2006 |
|---------------|------------------|------------------|
| ANDALUCÍA | 479.259 | 58.022 |
| ARAGÓN | 71.299 | 569 |
| ASTURIAS | 81.617 | -27.144 |
| BALEARES | 178.226 | 5.243 |
| CANARIAS | 421.369 | -44.054 |
| CANTABRIA | 40.997 | -27.058 |
| CASTILLA-LEÓN | 139.337 | 57.399 |
| CATALUÑA | 748.462 | 38.506 |
| EXTREMADURA | 88.501 | -10.983 |
| GALICIA | 69.735 | -1.239 |
| LA RIOJA | 30.086 | -32.150 |
| MADRID | 709.702 | 34.969 |
| MURCIA | 143.278 | 24.087 |
| PAÍS VASCO | 92.721 | -1.931 |
| VALENCIA | 458.388 | 63.101 |
| CEUTA | 15.684 | 3.148 |
| MELILLA | 14.052 | 8.222 |
| TOTAL | 3.782.713 | 148.707 |

El incremento en 148.707 visitas representa el 3,93% sobre 2006.

6.4.2. SALAS DE BINGO

1. NÚMERO DE SALAS DE BINGO

La distribución territorial por CCAA durante 2007 de las salas de bingo se recoge en el siguiente cuadro:

| Comunidad autónoma | Nº Salas | Variación 2006 | Porcentaje s/total |
|--------------------|------------|----------------|--------------------|
| ANDALUCÍA | 65 | -1 | 15,29 |
| ARAGÓN | 23 | 0 | 5,41 |
| ASTURIAS | 7 | 0 | 1,65 |
| BALEARES | 9 | -1 | 2,12 |
| CANARIAS | 36 | 0 | 8,47 |
| CANTABRIA | 6 | 0 | 1,41 |
| CASTILLA Y LEÓN | 21 | -1 | 4,94 |
| CASTILLA LA MANCHA | 9 | 0 | 2,12 |
| CATALUÑA | 52 | -4 | 12,24 |
| EXTREMADURA | 8 | 0 | 1,88 |
| GALICIA | 18 | 0 | 4,24 |
| LA RIOJA | 4 | -1 | 0,94 |
| MADRID | 67 | -4 | 15,76 |
| MURCIA | 7 | -2 | 1,65 |
| NAVARRA | 3 | -1 | 0,71 |
| PAÍS VASCO | 19 | -1 | 4,47 |
| C. VALENCIANA | 67 | -2 | 15,76 |
| CEUTA | 3 | 0 | 0,71 |
| MELILLA | 1 | 0 | 0,24 |
| TOTAL | 425 | -18 | 100 |

La Comunidades de Madrid y Valencia son las que más salas tienen en funcionamiento, con un total de 67, superando a Andalucía (65) y Cataluña (52) respectivamente.

6.4.3. MÁQUINAS RECREATIVAS Y DE AZAR

1. SITUACIÓN DEL PARQUE DE MÁQUINAS DEL TIPO "A"

Estas máquinas de mero pasatiempo o recreo, se limitan a conceder al usuario un tiempo de juego determinado a cambio del precio de la partida, sin que pueda conceder ningún tipo de premio en metálico, en especie o en forma de puntos canjeables por objetos o dinero según el art. 4º.5 del Real Decreto 2110/1998 de 2 de octubre que aprueba el Reglamento de Máquinas Recreativas y de Azar, introduciendo las de realidad virtual, simulación y análogas, siempre que el usuario intervenga en el desarrollo de los juegos y prohíbe aquellas que transmitan mensajes contrarios a los derechos reconocidos en la Constitución Española, además de los raciales, sexistas, pornográficos o violentos.

DISTRIBUCIÓN TERRITORIAL

| Comunidad Autónoma | En explotación a 31/12/2006 | Variación en 2007 | Situación a 31/12/2007 |
|--------------------|-----------------------------|-------------------|------------------------|
| ANDALUCÍA | 17.846 | -941 | 16.905 |
| ARAGÓN | 3.437 | -484 | 2.953 |
| ASTURIAS | 2.753 | -1.500 | 1.253 |
| BALEARES | 7.312 | -1.461 | 5.851 |
| CANARIAS | 6.242 | -506 | 5.736 |
| CANTABRIA | 1.282 | -150 | 1.132 |
| CASTILLA Y LEÓN | 9.528 | -384 | 9.144 |
| CASTILLA LA MANCHA | 6.608 | -69 | 6.539 |
| CATALUÑA | 6.324 | -851 | 5.473 |
| EXTREMADURA | 5.826 | -555 | 5.271 |
| GALICIA | 5.102 | 2.751 | 7.853 |
| LA RIOJA | 1.685 | -142 | 1.543 |
| MADRID | 5.187 | -558 | 4.629 |
| MURCIA | 1.059 | 5 | 1.064 |
| NAVARRA | 3.086 | 48 | 3.134 |
| PAÍS VASCO | 7.279 | -621 | 6.658 |
| VALENCIA | 9.455 | -2365 | 7.090 |
| CEUTA | 8 | 0 | 8 |
| MELILLA | --- | 0 | 0 |
| TOTAL | 100.019 | -7.783 | 92.236 |

2. SITUACIÓN DEL PARQUE DE MÁQUINAS DEL TIPO "B"

DISTRIBUCIÓN TERRITORIAL

| Comunidad Autónoma | En explotación a 31/12/2006 | Variación en 2007 | Situación a 31/12/2007 |
|--------------------|-----------------------------|-------------------|------------------------|
| ANDALUCÍA | 40.359 | -478 | 39.881 |
| ARAGÓN | 8.776 | 163 | 8.939 |
| ASTURIAS | 6.768 | 113 | 6.881 |
| BALEARES | 7.416 | 52 | 7.468 |
| CANARIAS | 10.471 | -407 | 10.064 |
| CANTABRIA | 4.102 | 28 | 4.130 |
| CASTILLA Y LEÓN | 16.857 | 116 | 16.973 |
| CASTILLA LA MANCHA | 9.842 | 1.126 | 10.968 |
| CATALUÑA | 38.920 | 257 | 39.177 |
| EXTREMADURA | 5.534 | 38 | 5.572 |
| GALICIA | 11.597 | 2.126 | 13.723 |
| LA RIOJA | 2.013 | 107 | 2.120 |
| MADRID | 30.244 | 357 | 30.601 |
| MURCIA | 9.867 | 3 | 9.870 |
| NAVARRA | 2.378 | 176 | 2.554 |
| PAÍS VASCO | 11.772 | -101 | 11.671 |
| VALENCIA | 31.364 | -521 | 30.843 |
| CEUTA | 186 | 74 | 260 |
| MELILLA | 330 | -4 | 326 |
| TOTAL | 248.796 | 3.225 | 252.021 |

3. SITUACIÓN DEL PARQUE DE MÁQUINAS DEL TIPO "C"

| | Nº máquinas | Var/2006 |
|-----------------|--------------|-------------|
| ANDALUCÍA | 302 | -47 |
| ARAGÓN | 54 | 8 |
| ASTURIAS | 50 | --- |
| BALEARES | 121 | -5 |
| CANARIAS | 411 | -33 |
| CANTABRIA | 38 | -3 |
| CASTILLA Y LEÓN | 48 | -3 |
| CATALUÑA | 395 | 13 |
| EXTREMADURA | 68 | -7 |
| GALICIA | 61 | 2 |
| LA RIOJA | 34 | -41 |
| MADRID | 276 | -82 |
| MURCIA | 98 | 15 |
| PAÍS VASCO | 79 | --- |
| VALENCIA | 226 | 10 |
| CEUTA | 17 | 2 |
| MELILLA | 3 | --- |
| TOTAL | 2.281 | -171 |

Las máquinas tipo "C", instaladas, experimentan un descenso de 171, debido al retroceso principalmente de Andalucía, Canarias, La Rioja y Madrid.

4. INFORMES PREVIOS DE HOMOLOGACIÓN

| | Homologado a 31/12/06 | Homologado a 31/12/07 |
|----------|-----------------------|-----------------------|
| TIPO "A" | 27 | 20 |
| TIPO "B" | 51 | 95 |
| TIPO "C" | 5 | 10 |

Modificaciones técnicas máquinas A, B y C237

5. REGISTROS DE EMPRESAS DE JUEGO

En activo a 31-XII-07

- OPERADORAS:94
- FABRICANTES:59
- DISTRIBUIDORAS:12

| Empresas | Operadoras | Fabricantes | Comercializadoras |
|----------|------------|-------------|-------------------|
| ALTAS | --- | --- | --- |
| BAJAS | 21 | 3 | 9 |

6. OTROS INFORMES Y TRAMITACIONES

| | |
|--|----|
| - Devolución de fianzas depositadas | 39 |
| - Homologación material de juego de casinos y bingos | 2 |
| - Autorización navieras, explotación de máquinas en buques | 28 |
| - Certificados | 32 |
| - Duplicados de guías de circulación | 12 |

7. SALONES RECREATIVOS Y SALONES DE JUEGO

Son aquellos establecimientos destinados a la explotación de las máquinas recreativas de los tipos "A" y "B".

Su distribución geográfica, según información facilitada por las Comunidades Autónomas, es la siguiente:

| Comunidad Autónoma | Tipo "A" | Tipo "B" |
|----------------------|------------|--------------|
| ANDALUCÍA | 342 | 796 |
| ARAGÓN | 8 | 100 |
| ASTURIAS | 6 | 13 |
| BALEARES | 24 | 100 |
| CANARIAS | 6 | 265 |
| CANTABRIA | 3 | 26 |
| CASTILLA - LA MANCHA | 38 | 27 |
| CASTILLA Y LEÓN | 36 | 50 |
| CATALUÑA | 86 | 125 |
| EXTREMADURA | 41 | 10 |
| GALICIA | 55 | 77 |
| LA RIOJA | 19 | 17 |
| MADRID | 33 | 180 |
| MURCIA | 8 | 138 |
| NAVARRA | 60 | 23 |
| PAÍS VASCO | 19 | 105 |
| VALENCIA | 60 | 210 |
| CEUTA | 8 | 3 |
| MELILLA | 0 | 9 |
| TOTAL | 844 | 2.274 |

6.4.4. REGISTRO DE JUGADORES PROHIBIDOS PARA ESTABLECIMIENTOS DE JUEGO

Su distribución por CCAA en 2007 es la siguiente:

| CCAA | Prohibidos nacionales |
|--------------------|-----------------------|
| ANDALUCÍA | 11.529 |
| ARAGÓN | 4.124 |
| ASTURIAS | 363 |
| BALEARES | 608 |
| CANARIAS | 725 |
| CANTABRIA | 236 |
| CASTILLA LA MANCHA | 518 |
| CASTILLA Y LEÓN | 2.395 |
| CATALUÑA | 4.857 |
| EXTREMADURA | 682 |
| GALICIA | 590 |
| LA RIOJA | 106 |
| MADRID | 7.962 |
| MURCIA | 1.197 |
| NAVARRA | 229 |
| PAÍS VASCO | 368 |
| VALENCIA | 1.571 |
| MELILLA | 16 |
| CEUTA | 77 |
| TOTAL | 24.256 |

Es preciso dejar constancia de que estas prohibiciones abarcan todo el ámbito nacional y que se han creado registros propios en cada Comunidad Autónoma que afectan exclusivamente a su territorio y que no se incluyen en este cuadro. Las causas de inclusión son: autoprohibición voluntaria y sentencia judicial.

7. ASILO

7.1. Solicitantes de asilo por nacionalidad alegada de mayor a menor contingente, del 01/01/2007 al 31/12/2007

7.2. Decisiones sobre solicitudes de asilo admitidas e inadmitidas a trámite, del 01/01/2007 al 31/12/2007

7.3. Resoluciones firmadas por el Ministro, del 01/01/2007 al 31/12/2007



7.1. SOLICITANTES DE ASILO POR NACIONALIDAD ALEGADA DE MAYOR A MENOR CONTINGENTE, DEL 01/01/2007 AL 31/12/2007

| Nacionalidad | Solicitantes |
|----------------------|--------------|
| COLOMBIA | 2.498 |
| IRAQ | 1.598 |
| NIGERIA | 680 |
| COSTA DE MARFIL | 336 |
| MARRUECOS | 263 |
| ARGELIA | 247 |
| INDIA | 178 |
| SOMALIA | 154 |
| R.D.CONGO | 142 |
| GUINEA | 91 |
| SUDÁN | 90 |
| RUSIA | 88 |
| CUBA | 83 |
| ARMENIA | 78 |
| NO RECO. (PALESTINA) | 70 |
| GAMBIA | 64 |
| SIERRA LEONA | 61 |
| CAMERÚN | 57 |
| SENEGAL | 49 |
| VENEZUELA | 46 |
| BANGLADESH | 38 |
| GUINEA ECUATORIAL | 36 |
| SRI LANKA | 32 |
| SIRIA | 31 |
| REPÚBLICA DOMINICANA | 30 |
| MAURITANIA | 30 |
| IRÁN | 27 |
| NEPAL | 27 |
| ERITREA | 26 |
| NICARAGUA | 26 |
| PAKISTÁN | 23 |
| RUANDA | 23 |
| LIBERIA | 22 |
| EL SALVADOR | 21 |
| DESCONOCIDO | 20 |
| TURQUÍA | 18 |
| BOLIVIA | 17 |
| CONGO | 16 |
| AFGANISTÁN | 15 |
| GEORGIA | 14 |
| UGANDA | 14 |
| BIELORRUSIA | 13 |
| TOGO | 13 |
| BOSNIA HERZEGOVINA | 12 |
| GUATEMALA | 12 |

| Nacionalidad | Solicitantes |
|---------------------|--------------|
| BRASIL | 11 |
| CHAD | 11 |
| ETIOPÍA | 11 |
| SERBIA Y MONTENEGRO | 11 |
| GHANA | 10 |
| HONDURAS | 10 |
| GUINEA BISSAU | 9 |
| CHINA | 8 |
| KENIA | 8 |
| ECUADOR | 7 |
| LÍBANO | 7 |
| MALI | 7 |
| APÁTRIDA | 6 |
| AZERBAIYÁN | 6 |
| PARAGUAY | 6 |
| PERU | 6 |
| ARGENTINA | 5 |
| BUTÁN | 5 |
| BURKINA FASO | 5 |
| COSTA RICA | 5 |
| ISRAEL | 5 |
| MOLDAVIA | 5 |
| NO RECON. (KURDO) | 5 |
| UCRANIA | 5 |
| TÚNEZ | 4 |
| REP. CENTROAFRICANA | 3 |
| EGIPTO | 3 |
| ESTADOS UNIDOS | 3 |
| KAZAJISTÁN | 3 |
| ALBANIA | 2 |
| ANGOLA | 2 |
| BENIN | 2 |
| HAITÍ | 2 |
| JORDANIA | 2 |
| KIRGUIZIA | 2 |
| MADAGASCAR | 2 |
| MÉXICO | 2 |
| MOZAMBIQUE | 2 |
| MYANMAR | 2 |
| NÍGER | 2 |
| SERBIA | 2 |
| TANZANIA | 2 |
| VIETNAM | 2 |
| ANTIGUA Y BARBUDA | 1 |
| BURUNDI | 1 |
| CHILE | 1 |
| CROACIA | 1 |
| GABÓN | 1 |
| MALAWI | 1 |
| PANAMÁ | 1 |

| Nacionalidad | Solicitantes |
|---------------------|---------------------|
| UZBEKISTÁN | 1 |
| YEMEN | 1 |
| YEMEN DEL NORTE | 1 |
| ZAMBIA | 1 |
| ZIMBABWE | 6 |
| Total | 7.664 |

7.2. DECISIONES SOBRE SOLICITUDES DE ASILO ADMITIDAS E INADMITIDAS A TRÁMITE, DEL 01/01/2007 AL 31/12/2007

| Nacionalidad | Admitidos | Inadmitidos | Bajas |
|----------------------|-----------|-------------|-------|
| AFGANISTÁN | 8 | 5 | 0 |
| ALBANIA | 0 | 4 | 1 |
| ANGOLA | 1 | 3 | 0 |
| ANTIGUA Y BARBUDA | 0 | 1 | 0 |
| APÁTRIDA | 7 | 0 | 2 |
| ARGELIA | 86 | 127 | 3 |
| ARGENTINA | 3 | 3 | 0 |
| ARMENIA | 42 | 36 | 1 |
| AZERBAIYÁN | 6 | 0 | 0 |
| BANGLADESH | 23 | 14 | 0 |
| BENIN | 0 | 1 | 0 |
| BUTÁN | 1 | 4 | 0 |
| BIELORRUSIA | 8 | 2 | 0 |
| BOLIVIA | 8 | 9 | 0 |
| BOSNIA HERZEGOVINA | 4 | 8 | 0 |
| BRASIL | 6 | 2 | 0 |
| BURKINA FASO | 0 | 4 | 0 |
| BURUNDI | 0 | 1 | 0 |
| CAMERÚN | 40 | 28 | 1 |
| CENTROAFRICANA REP. | 0 | 2 | 0 |
| CHAD | 3 | 7 | 0 |
| CHILE | 0 | 1 | 0 |
| CHINA | 8 | 0 | 0 |
| COLOMBIA | 1.300 | 1.253 | 75 |
| CONGO | 9 | 6 | 0 |
| COSTA DE MARFIL | 246 | 54 | 1 |
| COSTA RICA | 3 | 3 | 0 |
| CROACIA | 0 | 1 | 0 |
| CUBA | 96 | 14 | 6 |
| DESCONOCIDO | 19 | 1 | 3 |
| REPÚBLICA DOMINICANA | 3 | 24 | 0 |
| ECUADOR | 3 | 4 | 0 |
| EGIPTO | 1 | 3 | 0 |
| EL SALVADOR | 7 | 12 | 0 |
| ERITREA | 9 | 12 | 0 |
| ESTADOS UNIDOS | 0 | 1 | 1 |
| ETIOPÍA | 9 | 3 | 0 |
| GABÓN | 0 | 1 | 1 |
| GAMBIA | 24 | 38 | 0 |
| GEORGIA | 4 | 11 | 0 |
| GHANA | 2 | 7 | 0 |
| GUATEMALA | 11 | 5 | 0 |
| GUINEA | 19 | 70 | 1 |
| GUINEA BISSAU | 2 | 12 | 0 |
| GUINEA ECUATORIAL | 30 | 3 | 0 |
| HAITÍ | 2 | 0 | 0 |
| HONDURAS | 8 | 3 | 0 |
| INDIA | 25 | 142 | 0 |
| IRÁN | 11 | 8 | 1 |
| IRAQ | 605 | 983 | 1 |

| Nacionalidad | Admitidos | Inadmitidos | Bajas |
|----------------------|--------------|--------------|------------|
| ISRAEL | 3 | 2 | 0 |
| JORDANIA | 1 | 1 | 0 |
| KAZAJISTÁN | 0 | 2 | 0 |
| KENIA | 0 | 3 | 0 |
| KIRGUIZIA | 1 | 1 | 0 |
| LÍBANO | 7 | 2 | 2 |
| LIBERIA | 7 | 19 | 2 |
| MADAGASCAR | 0 | 2 | 0 |
| MALAWI | 1 | 0 | 0 |
| MALI | 2 | 4 | 0 |
| MARRUECOS | 77 | 209 | 3 |
| MAURITANIA | 10 | 20 | 0 |
| MÉXICO | 1 | 0 | 0 |
| MOLDAVIA | 3 | 3 | 1 |
| MOZAMBIQUE | 2 | 0 | 0 |
| MYANMAR | 2 | 0 | 0 |
| NEPAL | 2 | 25 | 0 |
| NICARAGUA | 22 | 2 | 1 |
| NÍGER | 0 | 2 | 0 |
| NIGERIA | 143 | 564 | 0 |
| NO RECO. (PALESTINA) | 56 | 2 | 1 |
| NO RECON. (KURDO) | 0 | 5 | 0 |
| PAKISTÁN | 16 | 8 | 0 |
| PANAMÁ | 1 | 0 | 0 |
| PARAGUAY | 1 | 4 | 0 |
| PERÚ | 3 | 3 | 0 |
| R.D.CONGO | 83 | 47 | 3 |
| RUANDA | 19 | 2 | 4 |
| RUSIA | 83 | 23 | 8 |
| SENEGAL | 7 | 42 | 0 |
| SERBIA Y MONTENEGRO | 2 | 10 | 0 |
| SIERRA LEONA | 16 | 49 | 0 |
| SIRIA | 13 | 7 | 0 |
| SOMALIA | 53 | 95 | 0 |
| SRI LANKA | 20 | 14 | 0 |
| SUDÁN | 35 | 47 | 0 |
| TANZANIA | 0 | 2 | 0 |
| TOGO | 3 | 11 | 0 |
| TÚNEZ | 3 | 1 | 0 |
| TURQUÍA | 9 | 6 | 0 |
| UCRANIA | 14 | 3 | 0 |
| UGANDA | 1 | 5 | 0 |
| UZBEKISTÁN | 0 | 1 | 0 |
| VENEZUELA | 29 | 12 | 4 |
| VIETNAM | 2 | 0 | 0 |
| YEMEN | 0 | 1 | 0 |
| YEMEN DEL NORTE | 0 | 1 | 0 |
| ZAMBIA | 0 | 1 | 0 |
| ZIMBABWE | 1 | 2 | 0 |
| Total | 3.456 | 4.201 | 127 |

7.3. RESOLUCIONES FIRMADAS POR EL MINISTRO, DEL 01/01/2007 AL 31/12/2007

| Nacionalidad | Favorables (Estatuto Conv. Ginebra 1951) | Protección Subsidiaria | Inadmitidos | Desfavorables |
|----------------------|--|------------------------|-------------|---------------|
| AFGANISTÁN | | | 5 | |
| ALBANIA | | | 4 | 1 |
| ANGOLA | 1 | | 3 | 1 |
| ANTIGUA Y BARBUDA | | | 1 | |
| APÁTRIDA | 43 | 14 | | 16 |
| ARGELIA | 2 | 5 | 127 | 57 |
| ARGENTINA | | | 3 | |
| ARMENIA | 1 | 1 | 36 | 52 |
| AZERBAIYÁN | 7 | | | 1 |
| BANGLADESH | | | 14 | 22 |
| BENIN | | | 1 | |
| BUTÁN | | | 4 | |
| BIELORRUSIA | 17 | 1 | 2 | 76 |
| BOLIVIA | | 3 | 9 | |
| BOSNIA HERZEGOVINA | | | 8 | 3 |
| BRASIL | | | 2 | |
| BULGARIA | | | | 1 |
| BURKINA FASO | 2 | | 4 | 1 |
| BURUNDI | | | 1 | |
| CAMERÚN | 2 | | 28 | 2 |
| REP. CENTROAFRICANA | 1 | | 2 | |
| CHAD | | | 7 | |
| CHILE | | | 1 | |
| CHINA | | | | 2 |
| COLOMBIA | 21 | 12 | 1.253 | 432 |
| CONGO | 1 | | 6 | |
| COSTA DE MARFIL | | 207 | 54 | 34 |
| COSTA RICA | | | 3 | 5 |
| CROACIA | | | 1 | |
| CUBA | 20 | 7 | 14 | 36 |
| DESCONOCIDO | 10 | | 1 | |
| REPÚBLICA DOMINICANA | | | 24 | |
| ECUADOR | | | 4 | 2 |
| EGIPTO | | | 3 | |
| EL SALVADOR | | | 12 | 3 |
| ERITREA | 5 | 16 | 12 | 3 |
| ESTADOS UNIDOS | | | 1 | |
| ETIOPIA | 5 | | 3 | 6 |
| FILIPINAS | | | | 1 |
| GABÓN | | | 1 | |
| GAMBIA | | | 38 | |
| GEORGIA | 1 | 1 | 11 | 6 |
| GHANA | | | 7 | |
| GUATEMALA | | | 5 | |
| GUINEA | | | 70 | |
| GUINEA BISSAU | | | 12 | 1 |
| GUINEA ECUATORIAL | 9 | 2 | 3 | 22 |
| HAÍTÍ | | | | 2 |
| HONDURAS | | | 3 | |
| INDIA | | | 142 | 16 |

| Nacionalidad | Favorables (Estatuto Conv. Ginebra 1951) | Protección Subsidiaria | Inadmitidos | Desfavorables |
|----------------------|--|------------------------|--------------|---------------|
| IRÁN | 4 | 1 | 8 | 14 |
| IRAQ | 16 | 30 | 983 | 474 |
| ISRAEL | | | 2 | |
| JORDANIA | | | 1 | |
| KAZAJISTAN | 3 | | 2 | 5 |
| KENIA | | | 3 | |
| KIRGUIZIA | | | 1 | 1 |
| LÍBANO | | | 2 | 3 |
| LIBERIA | | | 19 | 6 |
| MADAGASCAR | | | 2 | |
| MALAWI | | | | |
| MALI | | | 4 | 2 |
| MARRUECOS | 6 | 14 | 209 | 120 |
| MAURITANIA | | | 20 | 6 |
| MÉXICO | | | | |
| MOLDAVIA | | | 3 | 6 |
| MOZAMBIQUE | | | | 2 |
| MYANMAR | | | | |
| NEPAL | | | 25 | 8 |
| NICARAGUA | | | 2 | |
| NÍGER | | | 2 | |
| NIGERIA | 1 | | 564 | 35 |
| NO RECO. (PALESTINA) | 8 | 4 | 2 | |
| NO RECON. (KURDO) | | | 5 | |
| PAKISTÁN | 2 | | 8 | 5 |
| PANAMÁ | | | | |
| PARAGUAY | | | 4 | |
| PERÚ | | | 3 | |
| R.D.CONGO | 3 | | 47 | 4 |
| RUANDA | 5 | | 2 | 1 |
| RUMANÍA | | | | 5 |
| RUSIA | | | 23 | |
| SENEGAL | | | 42 | 1 |
| SERBIA Y MONTENEGRO | 1 | | 10 | 2 |
| SIERRA LEONA | 2 | | 49 | 2 |
| SIRIA | 2 | 1 | 7 | 22 |
| SOMALIA | | 13 | 95 | |
| SRI LANKA | | 1 | 14 | |
| SUDÁN | | | 47 | 7 |
| TANZANIA | | | 2 | |
| TOGO | | | 11 | |
| TUNEZ | 1 | | 1 | 1 |
| TURQUÍA | 1 | | 6 | 11 |
| UCRANIA | | | 3 | 9 |
| UGANDA | | | 5 | |
| UZBEKISTÁN | | | 1 | 5 |
| VENEZUELA | 1 | | 12 | 6 |
| VIETNAM | | | | 3 |
| YEMEN | | | 1 | |
| YEMEN DEL NORTE | | | 1 | |
| ZAMBIA | | | 1 | |
| ZIMBABWE | | | 2 | |
| Total | 204 | 333 | 4.201 | 1.570 |

8. DOCUMENTACIÓN DE ESPAÑOLES

8.1. Documento Nacional de Identidad

8.2. Pasaportes



8.1. DOCUMENTO NACIONAL DE IDENTIDAD

PRODUCCIÓN TOTAL

| Año | Documentos tramitados | Porcentaje |
|------|-----------------------|------------|
| 2007 | 6.018.167 | 8,61% |
| 2006 | 5.541.332 | 15,43% |
| 2005 | 4.800.413 | |

PRODUCCIÓN EN ZONA URBANA

| Año | Documentos tramitados | Porcentaje |
|------|-----------------------|------------|
| 2007 | 5.230.286 | 5,61% |
| 2006 | 4.952.479 | 12,55% |
| 2005 | 4.400.434 | |

PRIMERA INSCRIPCIÓN

| Año | Documentos tramitados | Porcentaje |
|------|-----------------------|------------|
| 2007 | 747.420 | 12,27% |
| 2006 | 665.749 | 1,47% |
| 2005 | 656.125 | |

RENOVACIÓN

| Año | Documentos tramitados | Porcentaje |
|------|-----------------------|------------|
| 2007 | 5.270.747 | 8,10% |
| 2006 | 4.875.583 | 17,65% |
| 2005 | 4.144.288 | |

PRIMERA INSCRIPCIÓN Y RENOVACIÓN

| Año | Varones | Porcentaje |
|------|-----------------------|------------|
| | Documentos tramitados | |
| 2007 | 3.034.977 | 7,92% |
| 2006 | 2.812.128 | 16,46% |
| 2005 | 2.414.682 | |

PRIMERA INSCRIPCIÓN Y RENOVACIÓN

| Año | Mujeres | Porcentaje |
|------|-----------------------|------------|
| | Documentos tramitados | |
| 2007 | 2.983.190 | 9,31% |
| 2006 | 2.729.204 | 14,40% |
| 2005 | 2.385.731 | |

EXTRAVÍOS

| Año | Documentos tramitados | Porcentaje |
|------|-----------------------|------------|
| 2007 | 505.525 | 15,72% |
| 2006 | 436.642 | -1,16% |
| 2005 | 441.948 | |

SUSTRACCIONES

| Año | Documentos tramitados | Porcentaje |
|------|-----------------------|------------|
| 2007 | 413.507 | -19,58% |
| 2006 | 514.181 | -1,81% |
| 2005 | 523.680 | |

PRODUCCIÓN POR PROVINCIAS EN ZONA URBANA Y ZONA RURAL

| Provincia | Zona urbana | Zona rural |
|-----------------------|-------------|------------|
| ÁLAVA | 40.194 | 2.306 |
| ALBACETE | 42.130 | 10.881 |
| ALICANTE | 168.425 | 45.170 |
| ALMERÍA | 50.904 | 16.633 |
| ASTURIAS | 145.347 | 9.338 |
| ÁVILA | 17.644 | 2.242 |
| BADAJOS | 72.296 | 20.355 |
| BALEARES | 136.650 | 7.780 |
| BARCELONA | 659.184 | 85.651 |
| BURGOS | 53.550 | 3.714 |
| CÁCERES | 39.901 | 8.434 |
| CÁDIZ | 141.071 | 28.902 |
| CANTABRIA | 64.426 | 16.564 |
| CASTELLÓN | 55.742 | 15.221 |
| CIUDAD REAL | 57.322 | 13.151 |
| CÓRDOBA | 83.068 | 18.531 |
| A CORUÑA | 136.222 | 25.470 |
| CUENCA | 18.621 | 282 |
| GIRONA | 89.905 | 8.487 |
| GRANADA | 100.621 | 18.224 |
| GUADALAJARA | 29.989 | 503 |
| GUIPÚZCOA | 74.340 | 22.532 |
| HUELVA | 47.283 | 14.457 |
| HUESCA | 20.545 | 8.252 |
| JAÉN | 64.142 | 17.102 |
| LEÓN | 60.707 | 6.758 |
| LLEIDA | 48.534 | 9.079 |
| LUGO | 37.189 | 11.721 |
| MADRID-ORG. CENTRALES | 90.051 | ----- |
| MADRID-JEFATURA | 651.578 | 29.965 |
| MÁLAGA | 174.464 | 16.793 |
| MURCIA | 147.889 | 29.331 |
| NAVARRA | 74.474 | 8.601 |
| OURENSE | 36.076 | 7.159 |
| PALENCIA | 23.030 | 2.395 |
| LAS PALMAS | 129.563 | 17.514 |
| PONTEVEDRA | 112.658 | 16.969 |
| LA RIOJA | 31.963 | 9.055 |
| SALAMANCA | 47.248 | 7.617 |
| STA. CRUZ DE TENERIFE | 120.411 | 13.812 |
| SEGOVIA | 19.566 | 2.530 |
| SEVILLA | 200.677 | 54.661 |
| SORIA | 12.172 | 1.334 |
| TARRAGONA | 66.177 | 33.145 |
| TERUEL | 12.347 | 409 |
| TOLEDO | 63.729 | 9.282 |
| VALENCIA | 269.609 | 49.178 |
| VALLADOLID | 75.380 | 4.151 |

| Provincia | Zona urbana | Zona rural |
|----------------|------------------|----------------|
| VIZCAYA | 144.060 | 6.506 |
| ZAMORA | 23.606 | 3.807 |
| ZARAGOZA | 123.120 | 15.927 |
| CEUTA | 12.862 | ----- |
| MELILLA | 11.624 | ----- |
| Totales | 5.230.286 | 787.881 |

PRODUCCIÓN POR EQUIPOS EN ZONA URBANA Y ZONA RURAL

| Equipo expedidor | Zona urbana | Zona rural |
|-------------------|-------------|------------|
| VITORIA | 40.194 | |
| Id. Móvil | | 2.306 |
| ALBACETE | 35.154 | |
| Id. Móvil | | 5.260 |
| Hellín | 6.976 | |
| Id. Móvil | | 5.621 |
| ALICANTE | 51.355 | |
| Id. NORTE | 16.095 | |
| Id. Móvil | | 15.688 |
| Alcoy | 15.179 | |
| Benidorm | 15.227 | |
| Denia | 8.189 | |
| Elche | 30.999 | |
| Id. Móvil | | 9.473 |
| Elda | 14.594 | |
| Id. Móvil | | 10.908 |
| Orihuela | 16.787 | |
| Torre Vieja Móvil | | 9.101 |
| ALMERÍA | 39.084 | |
| Id. Móvil-1 | | 6.969 |
| Id. Móvil-2 | | 5.959 |
| Id. Móvil-3 | | 3.705 |
| El Ejido | 11.820 | |
| OVIEDO | 46.936 | |
| Id. Móvil | | 2.320 |
| Avilés | 20.440 | |
| Gijón | 28.095 | |
| Id. El Coto | 14.609 | |
| Id. Móvil | | 4.369 |
| Luarca | 5.759 | |
| Id. Móvil | | 2.649 |
| Mieres | 9.795 | |

| Equipo expedidor | Zona urbana | Zona rural |
|-------------------------|-------------|------------|
| Pola de Siero | 7.577 | |
| Sama de Langreo | 12.136 | |
| ÁVILA | 17.644 | |
| Id. Móvil | | 2.242 |
| BADAJOS | 31.912 | |
| Id. Móvil-1 | | 10.239 |
| Id. Móvil-2 | | 10.116 |
| Almendralejo | 10.476 | |
| Don Benito | 12.993 | |
| Mérida | 14.124 | |
| Villanueva de la Serena | 2.791 | |
| PALMA DE MALLORCA | 89.701 | |
| Id. Móvil | | 6.951 |
| Id. PLAYA DE PALMA | 331 | |
| Ciudadela | 4.531 | |
| Ibiza | 15.215 | |
| Id. Móvil | | 829 |
| Mahón | 7.323 | |
| Manacor | 19.549 | |
| BARCELONA-BALMES | 112.126 | |
| Id. Balmes Móvil-1 | | 10.994 |
| Id. Balmes Móvil-2 | | 18.016 |
| Id. GRACIA | 16.866 | |
| Id. JEFATURA | 221 | |
| Id. NOU BARRIS | 22.323 | |
| Id. PLAZA ESPAÑA | 49.103 | |
| Id. SAN ANDRÉS | 19.404 | |
| Id. LA VERNEDA | 18.235 | |
| Badalona | 29.334 | |
| Castelldefels | 12.980 | |
| Id. Móvil | | 8.066 |
| Cerdanyola | 10.764 | |
| Cornellá | 19.279 | |
| Id. Móvil | | 6.817 |
| Granollers | 24.496 | |
| Id. Móvil | | 9.522 |
| Hospitalet | 29.818 | |
| Igualada | 14.815 | |
| Manresa | 26.234 | |
| Id. Móvil | | 10.550 |
| Mataró | 29.250 | |

| Equipo expedidor | Zona urbana | Zona rural |
|------------------------|-------------|------------|
| Id. Móvil | | 12.782 |
| Montcada y Reixac | 10.094 | |
| El Prat de Llobregat | 10.649 | |
| Ripollet | 8.262 | |
| Rubí | 11.706 | |
| Sabadell | 33.295 | |
| S. Adrián de Besós | 12.478 | |
| Sant Boi | 13.960 | |
| Sant Cugat del Vallés | 10.693 | |
| San Feliú de Llobregat | 21.982 | |
| Id. Móvil | | 8.904 |
| Santa Coloma Gramanet | 18.382 | |
| Tarrasa | 28.634 | |
| Vic | 16.865 | |
| Viladecans | 12.102 | |
| Vilanova y la Geltrú | 14.834 | |
| BURGOS | 36.542 | |
| Id. Móvil | | 3.714 |
| Aranda de Duero | 9.456 | |
| Miranda de Ebro | 7.552 | |
| CÁCERES | 20.803 | |
| Id. Móvil | | 6.891 |
| Plasencia | 16.858 | |
| Valencia de Alcántara | 2.240 | |
| Id. Móvil | | 1.543 |
| CÁDIZ | 23.610 | |
| Id. Móvil | | 10.080 |
| Algeciras | 20.100 | |
| Id. Móvil | | 4.436 |
| Jerez de la Frontera | 31.882 | |
| Id. Móvil | | 9.395 |
| La Línea | 13.607 | |
| Puerto de Santa María | 14.984 | |
| Id. Móvil | | 4.991 |
| Rota | 5.502 | |
| San Fernando | 19.978 | |
| Sanlúcar de Barrameda | 11.408 | |
| SANTANDER-1 | 38.165 | |
| SANTANDER-2 | 8.617 | |
| Id. Móvil | | 16.564 |
| Torrelavega | 17.644 | |

| Equipo expedidor | Zona urbana | Zona rural |
|------------------------|-------------|------------|
| CASTELLÓN | 35.638 | |
| CASTELLÓN Móvil-1 | | 15.221 |
| Villarreal | 20.104 | |
| CIUDAD REAL | 20.571 | |
| Id. Móvil-1 | | 6.892 |
| Id. Móvil-2 | | 6.259 |
| Alcázar de San Juan | 16.130 | |
| Puertollano | 10.432 | |
| Valdepeñas | 10.189 | |
| CÓRDOBA FLEMING | 32.437 | |
| Id. FIGUEROA | 29.523 | |
| Id. Móvil-1 | | 9.873 |
| Id. Móvil-2 | | 8.658 |
| Cabra | 7.599 | |
| Lucena | 13.509 | |
| Á CORUÑA | 37.051 | |
| Id. LAS LONZAS | 27.603 | |
| Id. Móvil | | 12.434 |
| El Ferrol | 22.147 | |
| Ribeira | 10.246 | |
| Santiago de Compostela | 39.175 | |
| Id. Móvil | | 13.036 |
| CUENCA | 18.621 | |
| Id. Móvil | | 282 |
| GIRONA | 36.556 | |
| Id. Móvil-1 | | 8.487 |
| Camprodón | 8.417 | |
| Figueras | 15.326 | |
| La Junquera | 1.053 | |
| Lloret de Mar | 13.019 | |
| Port-Bou | 459 | |
| Puigcerdá | 2.676 | |
| San Feliú de Guixols | 12.399 | |
| GRANADA | 35.377 | |
| Id. Móvil-1 | | 9.475 |
| Id. Móvil-2 | | 8.749 |
| Id. NORTE | 29.608 | |
| Id. SUR | 15.200 | |
| Baza | 6.586 | |
| Motril | 13.850 | |
| GUADALAJARA | 29.989 | |

| Equipo expedidor | Zona urbana | Zona rural |
|------------------------|-------------|------------|
| Id. Móvil | | 503 |
| SAN SEBASTIÁN | 57.408 | |
| Id. Móvil-1 | | 16.083 |
| Id. Móvil-2 | | 6.449 |
| Irún | 16.932 | |
| HUELVA | 35.924 | |
| Id. Móvil | | 14.457 |
| Ayamonte | 11.359 | |
| HUESCA | 16.132 | |
| Id. Móvil | | 8.252 |
| Jaca | 4.413 | |
| JAÉN | 24.968 | |
| Id. Móvil | | 10.102 |
| Andújar | 9.219 | |
| Linares | 15.089 | |
| Id. Móvil | | 7.000 |
| Úbeda | 14.886 | |
| LEÓN | 33.154 | |
| Id. Móvil | | 6.758 |
| Astorga | 7678 | |
| Ponferrada | 19.875 | |
| LLEIDA | 41.378 | |
| Id. Móvil | | 9.079 |
| Les | 2.083 | |
| Seo de Urgell | 5.073 | |
| LUGO | 21.239 | |
| Id. Móvil | | 11.721 |
| Monforte de Lemos | 6.418 | |
| Viveiro | 9.532 | |
| MADRID-C* GENERAL | 1.958 | |
| Id. CONGRESO DIPUTADOS | 1.212 | |
| Id. EL ESCORIAL-CPD | 3.534 | |
| Id. PRESIDENCIA | 1.535 | |
| Id. SANTA ENGRACIA | 74.516 | |
| Id. U.C.D.E. | 7.296 | |
| MADRID- Móvil-1 | | 11.200 |
| MADRID- Móvil-2 | | 18.765 |
| MADRID- ALMAGRO | 16.128 | |
| Id. ARGANZUELA | 16.462 | |
| Id. CARABANCHEL | 17.940 | |
| Id. CENTRO | 16.639 | |

| Equipo expedidor | Zona urbana | Zona rural |
|-----------------------|-------------|------------|
| Id. CIUDAD LINEAL | 42.235 | |
| Id. CHAMARTÍN | 22.173 | |
| Id. FUENCARRAL | 18.545 | |
| Id. HORTALEZA | 31.016 | |
| Id. LA LATINA | 14.280 | |
| LOS MADRAZO | 19.241 | |
| Id. MORATALAZ | 19.797 | |
| Id. PUENTE VALLECAS | 18.990 | |
| Id. SAN BLAS | 19.659 | |
| Id. TETUÁN | 30.762 | |
| Id. USERA | 36.259 | |
| Id. VILLA DE VALLECAS | 18.024 | |
| Alcalá de Henares | 27.610 | |
| Alcobendas | 34.333 | |
| Alcorcón | 25.005 | |
| Aranjuez | 17.330 | |
| Coslada | 18.982 | |
| Fuenlabrada | 36.289 | |
| Getafe | 15.753 | |
| Leganés | 21.881 | |
| Móstoles | 35.705 | |
| Parla | 14.104 | |
| Pozuelo de Alarcón | 31.354 | |
| Torrejón de Ardoz | 15.082 | |
| MÁLAGA | 60.093 | |
| Id. Móvil | | 16.793 |
| Id. CENTRO | 5.481 | |
| Id. NORTE | 10.630 | |
| Id. EL PALO | 8.139 | |
| Antequera | 14.521 | |
| Estepona | 9.378 | |
| Fuengirola | 11.126 | |
| Marbella | 15.265 | |
| Ronda | 11.457 | |
| Torremolinos | 11.794 | |
| Vélez-Málaga | 16.580 | |
| MURCIA | 53.535 | |
| Id. Móvil | | 20.515 |
| Id. SAN ANDRÉS | 2.642 | |
| Alcantarilla | 16.261 | |
| Cartagena | 31.621 | |

| Equipo expedidor | Zona urbana | Zona rural |
|-----------------------------|-------------|------------|
| Id. Móvil | | 8.816 |
| Lorca | 18.231 | |
| Molina de Segura | 16.595 | |
| Yecla | 9.004 | |
| PAMPLONA | 59.221 | |
| Id. Móvil | | 8.601 |
| Tudela | 15.253 | |
| OURENSE | 30.791 | |
| Id. Móvil | | 7.159 |
| Verín | 5.285 | |
| PALENCIA | 23.030 | |
| Id. Móvil | | 2.395 |
| LAS PALMAS | 51.583 | |
| Id. MARIUCHA | 12.470 | |
| Id. Móvil | | 16.713 |
| Arrecife de Lanzarote | 16.009 | |
| Arrecife de Lanzarote Móvil | | 801 |
| Maspalomas | 18.617 | |
| Puerto del Rosario | 12.075 | |
| Telde | 18.809 | |
| PONTEVEDRA | 23.873 | |
| Id. Móvil | | 4.057 |
| Marín | 8.236 | |
| Salvatierra de Miño | 3.139 | |
| Tuy | 11.896 | |
| Vigo-1 | 26.796 | |
| Vigo-2 | 24.991 | |
| Vigo Móvil-1 | | 7.839 |
| Vigo-Móvil-2 | | 5.073 |
| Vilagarcía de Arosa | 13.727 | |
| LOGROÑO | 31.963 | |
| Id. Móvil | | 9.055 |
| SALAMANCA | 39.934 | |
| Id. Móvil | | 5.011 |
| Béjar | 5.471 | |
| Fuentes de Oñoro | 1.843 | |
| Id. Móvil | | 2.606 |
| STA. CRUZ DE TENERIFE | 31.771 | |
| Id. Móvil | | 9.641 |
| Id. NORTE | 12.302 | |
| La Laguna | 27.610 | |

| Equipo expedidor | Zona urbana | Zona rural |
|--------------------------|-------------|------------|
| Puerto de la Cruz | 22.511 | |
| Santa Cruz de la Palma | 7.016 | |
| Id. Móvil | | 4.171 |
| Sur de Tenerife | 19.201 | |
| SEGOVIA | 19.566 | |
| Id. Móvil | | 2.530 |
| SEVILLA-CENTRO | 28.000 | |
| Id. BLAS INFANTE | 40.270 | |
| Id. NERVIÓN | 27.137 | |
| Id. SUR | 11.603 | |
| Id. Móvil-1 | | 18.329 |
| Id. Móvil-2 | | 17.201 |
| Id. Móvil-3 | | 19.131 |
| Alcalá de Guadaira | 13.326 | |
| Camas | 15.628 | |
| Coria del Río | 11.149 | |
| Dos Hermanas | 17.342 | |
| Écija | 14.956 | |
| Morón de la Frontera | 11.101 | |
| San Juan de Aznalfarache | 10.165 | |
| SORIA | 12.172 | |
| Id. Móvil | | 1.334 |
| TARRAGONA | 27.762 | |
| Id. Móvil | | 11.485 |
| Reus | 26.450 | |
| Id. Móvil | | 7.378 |
| Tortosa | 11.965 | |
| Id. Móvil | | 14.282 |
| TERUEL | 12.347 | |
| Id. Móvil | | 409 |
| TOLEDO | 39.036 | |
| Id. Móvil | | 5.205 |
| Talavera | 24.693 | |
| Id. Móvil | | 4.077 |
| VALENCIA-BAILÉN | 18.276 | |
| Id. Móvil-1 | | 14.013 |
| Id. Móvil-2 | | 21.939 |
| Id. Móvil-3 | | 13.226 |
| Id. ABASTOS | 24.191 | |
| Id. EXPOSICIÓN | 17.304 | |
| Id. MARÍTIMO | 15.903 | |
| VALENCIA-TRÁNSITOS | 16.722 | |

| Equipo expedidor | Zona urbana | Zona rural |
|------------------------|------------------|----------------|
| Id. ZAPADORES | 23.096 | |
| Alcira | 16.813 | |
| Burjasot | 11.073 | |
| Cuart de Poblet | 13.639 | |
| Gandía | 18.703 | |
| Xàtiva | 14.964 | |
| Xirivella | 12.287 | |
| Mislata | 10.177 | |
| Onteniente | 8.525 | |
| Paterna | 16.038 | |
| Sagunto | 14.465 | |
| Torrente | 17.433 | |
| VALLADOLID-F.L.GRANADA | 49.980 | |
| Id. LA TRILLA | 16.492 | |
| Id. Móvil | | 4.151 |
| Medina del Campo | 8.908 | |
| BILBAO | 64.757 | |
| Id. Móvil | | 6.506 |
| Baracaldo | 17.047 | |
| Basauri | 20.307 | |
| Guecho | 21.127 | |
| Sestao-Portugalete | 20.822 | |
| ZAMORA | 22.784 | |
| Id. Móvil | | 3.373 |
| Alcañices | 822 | |
| Id. Móvil | | 434 |
| ZARAGOZA-CENTRO | 44.939 | |
| Id. ARRABAL | 14.780 | |
| Id. DELICIAS | 37.242 | |
| Id. SAN JOSÉ | 19.469 | |
| Id. Móvil | | 15.927 |
| Calatayud | 6.690 | |
| CEUTA | 12.862 | |
| MELILLA | 11.624 | |
| Totales | 5.230.286 | 787.881 |

PRODUCCIÓN POR PROVINCIAS 1ª INSCRIPCIÓN Y RENOVACIÓN

| Provincia | 1ª Inscripc. | Renovación | Total |
|-----------------------|--------------|------------|---------|
| ÁLAVA | 4.030 | 38.470 | 42.500 |
| ALBACETE | 7.213 | 45.798 | 53.011 |
| ALICANTE | 26.962 | 186.633 | 213.595 |
| ALMERÍA | 8.832 | 58.705 | 67.537 |
| ASTURIAS | 13.608 | 141.077 | 154.685 |
| ÁVILA | 2.107 | 17.779 | 19.886 |
| BADAJOS | 10.771 | 81.880 | 92.651 |
| BALEARES | 22.201 | 122.229 | 144.430 |
| BARCELONA | 96.780 | 648.055 | 744.835 |
| BURGOS | 5.740 | 51.524 | 57.264 |
| CÁCERES | 4.912 | 43.423 | 48.335 |
| CÁDIZ | 22.899 | 147.074 | 169.973 |
| CANTABRIA | 8.565 | 72.425 | 80.990 |
| CASTELLÓN | 7.994 | 62.969 | 70.963 |
| CIUDAD REAL | 10.478 | 59.995 | 70.473 |
| CÓRDOBA | 11.397 | 90.202 | 101.599 |
| A CORUÑA | 16.009 | 145.683 | 161.692 |
| CUENCA | 2.102 | 16.801 | 18.903 |
| GIRONA | 13.351 | 85.041 | 98.392 |
| GRANADA | 14.332 | 104.513 | 118.845 |
| GUADALAJARA | 4.730 | 25.762 | 30.492 |
| GUIPÚZCOA | 9.221 | 87.651 | 96.872 |
| HUELVA | 7.454 | 54.286 | 61.740 |
| HUESCA | 2.815 | 25.982 | 28.797 |
| JAÉN | 10.361 | 70.883 | 81.244 |
| LEÓN | 5.901 | 61.564 | 67.465 |
| LLEIDA | 6.609 | 51.004 | 57.613 |
| LUGO | 3.784 | 45.126 | 48.910 |
| MADRID-ORG.CENTRALES | 13.936 | 76.115 | 90.051 |
| MADRID-JEFATURA | 103.672 | 577.871 | 681.543 |
| MÁLAGA | 25.383 | 165.874 | 191.257 |
| MURCIA | 24.928 | 152.292 | 177.220 |
| NAVARRA | 12.249 | 70.826 | 83.075 |
| OURENSE | 3.504 | 39.731 | 43.235 |
| PALENCIA | 2.540 | 22.885 | 25.425 |
| LAS PALMAS | 20.233 | 126.844 | 147.077 |
| PONTEVEDRA | 13.663 | 115.964 | 129.627 |
| LA RIOJA | 4.697 | 36.321 | 41.018 |
| SALAMANCA | 5.004 | 49.861 | 54.865 |
| STA. CRUZ DE TENERIFE | 17.664 | 116.559 | 134.223 |
| SEGOVIA | 2.585 | 19.511 | 22.096 |
| SEVILLA | 31.438 | 223.900 | 255.338 |
| SORIA | 1.457 | 12.049 | 13.506 |
| TARRAGONA | 11.450 | 87.872 | 99.322 |
| TERUEL | 1.176 | 11.580 | 12.756 |
| TOLEDO | 10.182 | 62.829 | 73.011 |
| VALENCIA | 38.616 | 280.171 | 318.787 |
| VALLADOLID | 7.971 | 71.560 | 79.531 |
| VIZCAYA | 13.405 | 137.161 | 150.566 |

| Provincia | 1ª Inscripc. | Renovación | Total |
|----------------|----------------|------------------|------------------|
| ZAMORA | 2.154 | 25.259 | 27.413 |
| ZARAGOZA | 15.408 | 123.639 | 139.047 |
| CEUTA | 1.658 | 11.204 | 12.862 |
| MELILLA | 1.289 | 10.335 | 11.624 |
| Totales | 747.420 | 5.270.747 | 6.018.167 |

PRODUCCIÓN POR EQUIPOS 1ª INSCRIPCIÓN Y RENOVACIÓN

| Equipo | 1ª Inscripc. | Renovación | Total |
|------------------|--------------|------------|--------|
| VITORIA | 3.819 | 36.375 | 40.194 |
| Id. Móvil | 211 | 2.095 | 2.306 |
| ALBACETE | 4.791 | 30.363 | 35.154 |
| Id. Móvil | 805 | 4.455 | 5.260 |
| Hellín | 1.037 | 5.939 | 6.976 |
| Id. Móvil | 580 | 5.041 | 5.621 |
| ALICANTE | 6.496 | 44.859 | 51.355 |
| Id. NORTE | 1.790 | 14.305 | 16.095 |
| Id. Móvil | 1.820 | 13.868 | 15.688 |
| Alcoy | 1.782 | 13.397 | 15.179 |
| Benidorm | 1.936 | 13.291 | 15.227 |
| Denia | 1.192 | 6.997 | 8.189 |
| Elche | 3.884 | 27.115 | 30.999 |
| Id. Móvil | 1.364 | 8.109 | 9.473 |
| Elda | 1.941 | 12.653 | 14.594 |
| Id. Móvil | 1.245 | 9.663 | 10.908 |
| Orihuela | 2.238 | 14.549 | 16.787 |
| Torreveja Móvil | 1.274 | 7.827 | 9.101 |
| ALMERÍA | 4.664 | 34.420 | 39.084 |
| Id. Móvil-1 | 918 | 6.051 | 6.969 |
| Id. Móvil-2 | 859 | 5.100 | 5.959 |
| Id. Móvil-3 | 720 | 2.985 | 3.705 |
| El Ejido | 1.671 | 10.149 | 11.820 |
| OVIEDO | 4.732 | 42.204 | 46.936 |
| Id. Móvil | 177 | 2.143 | 2.320 |
| Avilés | 1.649 | 18.791 | 20.440 |
| Gijón | 2.529 | 25.566 | 28.095 |
| Id. El Coto | 1.370 | 13.239 | 14.609 |
| Id. Móvil | 395 | 3.974 | 4.369 |
| Luarca | 404 | 5.355 | 5.759 |
| Id. Móvil | 173 | 2.476 | 2.649 |
| Mieres | 716 | 9.079 | 9.795 |
| Pola de Siero | 634 | 6.943 | 7.577 |
| Sama de Langreo | 829 | 11.307 | 12.136 |
| ÁVILA | 1.915 | 15.729 | 17.644 |
| Id. Móvil | 192 | 2.050 | 2.242 |
| BADAJOS | 3.452 | 28.460 | 31.912 |
| BADAJOS. Móvil-1 | 1.503 | 8.736 | 10.239 |
| Id. Móvil-2 | 1.615 | 8.501 | 10.116 |
| Almendralejo | 1.075 | 9.401 | 10.476 |
| Don Benito | 1.358 | 11.635 | 12.993 |

| Equipo | 1ª Inscripc. | Renovación | Total |
|-------------------------|--------------|------------|---------|
| Mérida | 1.445 | 12.679 | 14.124 |
| Villanueva de la Serena | 323 | 2.468 | 2.791 |
| PALMA DE MALLORCA | 14.503 | 75.198 | 89.701 |
| Id. Móvil | 763 | 6.188 | 6.951 |
| Id. PLAYA DE PALMA | 46 | 285 | 331 |
| Ciudadela | 803 | 3.728 | 4.531 |
| Ibiza | 2.109 | 13.106 | 15.215 |
| Id. Móvil | 114 | 715 | 829 |
| Mahón | 1.204 | 6.119 | 7.323 |
| Manacor | 2.659 | 16.890 | 19.549 |
| BARCELONA-BALMES | 15.495 | 96.631 | 112.126 |
| Id. Balmes Móvil-1 | 1.468 | 9.526 | 10.994 |
| Id. Balmes Móvil-2 | 2.209 | 15.807 | 18.016 |
| Id. GRACIA | 1.510 | 15.356 | 16.866 |
| Id. JEFATURA | 45 | 176 | 221 |
| Id. NOU BARRIS | 2.749 | 19.574 | 22.323 |
| Id. PLAZA ESPAÑA | 4.889 | 44.214 | 49.103 |
| Id. SAN ANDRÉS | 2.046 | 17.358 | 19.404 |
| Id. LA VERNEDA | 1.935 | 16.300 | 18.235 |
| Badalona | 4.128 | 25.206 | 29.334 |
| Castelldefels | 1.995 | 10.985 | 12.980 |
| Id. Móvil | 1.055 | 7.011 | 8.066 |
| Cerdanyola | 1.421 | 9.343 | 10.764 |
| Cornellá | 2.502 | 16.777 | 19.279 |
| Id. Móvil | 1.054 | 5.763 | 6.817 |
| Granollers | 3.475 | 21.021 | 24.496 |
| Id. Móvil | 1.507 | 8.015 | 9.522 |
| Hospitalet | 4.411 | 25.407 | 29.818 |
| Igualada | 1.849 | 12.966 | 14.815 |
| Manresa | 2.894 | 23.340 | 26.234 |
| Id. Móvil | 1.129 | 9.421 | 10.550 |
| Mataró | 3.769 | 25.481 | 29.250 |
| Id. Móvil | 1.508 | 11.274 | 12.782 |
| Montcada y Reixac | 1.316 | 8.778 | 10.094 |
| El Prat de Llobregat | 1.255 | 9.394 | 10.649 |
| Ripollet | 1.230 | 7.032 | 8.262 |
| Rubí | 1.720 | 9.986 | 11.706 |
| Sabadell | 3.694 | 29.601 | 33.295 |
| S. Adrián de Besós | 1.349 | 11.129 | 12.478 |
| Sant Boi | 1.939 | 12.021 | 13.960 |
| Sant Cugat del Vallés | 2.077 | 8.616 | 10.693 |
| San Feliú de Llobregat | 3.323 | 18.659 | 21.982 |
| Id. Móvil | 1.477 | 7.427 | 8.904 |
| Santa Coloma Gramanet | 2.396 | 15.986 | 18.382 |
| Tarrasa | 3.673 | 24.961 | 28.634 |
| Vic | 2.232 | 14.633 | 16.865 |
| Viladecans | 1.719 | 10.383 | 12.102 |
| Vilanova y la Geltrú | 2.337 | 12.497 | 14.834 |
| BURGOS | 3.857 | 32.685 | 36.542 |
| Id. Móvil | 300 | 3.414 | 3.714 |
| Aranda de Duero | 806 | 8.650 | 9.456 |

| Equipo | 1º Inscripc. | Renovación | Total |
|------------------------|--------------|------------|--------|
| Miranda de Ebro | 777 | 6.775 | 7.552 |
| CÁCERES | 1.933 | 18.870 | 20.803 |
| Id. Móvil | 863 | 6.028 | 6.891 |
| Plasencia | 1.655 | 15.203 | 16.858 |
| Valencia de Alcántara | 227 | 2.013 | 2.240 |
| Id. Móvil | 234 | 1.309 | 1.543 |
| CÁDIZ | 2.339 | 21.271 | 23.610 |
| Id. Móvil | 2.014 | 8.066 | 10.080 |
| Algeciras | 2.548 | 17.552 | 20.100 |
| Id. Móvil | 641 | 3.795 | 4.436 |
| Jerez de la Frontera | 3.940 | 27.942 | 31.882 |
| Id. Móvil | 1.589 | 7.806 | 9.395 |
| La Línea | 1.544 | 12.063 | 13.607 |
| Puerto de Santa María | 2.243 | 12.741 | 14.984 |
| Id. Móvil | 737 | 4.254 | 4.991 |
| Rota | 833 | 4.669 | 5.502 |
| San Fernando | 2.975 | 17.003 | 19.978 |
| Sanlúcar de Barrameda | 1.496 | 9.912 | 11.408 |
| SANTANDER-1 | 4.167 | 33.998 | 38.165 |
| SANTANDER-2 | 1.053 | 7.564 | 8.617 |
| Id. Móvil | 1.575 | 14.989 | 16.564 |
| Torrelavega | 1.770 | 15.874 | 17.644 |
| CASTELLÓN | 4.163 | 31.475 | 35.638 |
| Id. Móvil-1 | 1.129 | 14.092 | 15.221 |
| Villarreal | 2.702 | 17.402 | 20.104 |
| CIUDAD REAL | 2.983 | 17.588 | 20.571 |
| Id. Móvil | 1.237 | 5.655 | 6.892 |
| Id. Móvil-2 | 941 | 5.318 | 6.259 |
| Alcázar de San Juan | 2.337 | 13.793 | 16.130 |
| Puertollano | 1.362 | 9.070 | 10.432 |
| Valdepeñas | 1.618 | 8.571 | 10.189 |
| CÓRDOBA FLEMING | 2.724 | 29.713 | 32.437 |
| Id. FIGUEROA | 2.894 | 26.629 | 29.523 |
| Id. Móvil-1 | 1.841 | 8.032 | 9.873 |
| Id. Móvil-2 | 1.221 | 7.437 | 8.658 |
| Cabra | 816 | 6.783 | 7.599 |
| Lucena | 1.901 | 11.608 | 13.509 |
| A CORUÑA | 3.717 | 33.334 | 37.051 |
| ID. LAS LONZAS | 2.945 | 24.658 | 27.603 |
| Id. Móvil | 1.216 | 11.218 | 12.434 |
| El Ferrol | 1.894 | 20.253 | 22.147 |
| Ribeira | 1.103 | 9.143 | 10.246 |
| Santiago de Compostela | 3.830 | 35.345 | 39.175 |
| Id. Móvil | 1.304 | 11.732 | 13.036 |
| CUENCA | 2.075 | 16.546 | 18.621 |
| Id. Móvil | 27 | 255 | 282 |
| GIRONA | 5.189 | 31.367 | 36.556 |
| Id. Móvil-1 | 739 | 7.748 | 8.487 |
| Camprodón | 954 | 7.463 | 8.417 |
| Figueras | 2.082 | 13.244 | 15.326 |
| La Junquera | 197 | 856 | 1.053 |

| Equipo | 1ª Inscripc. | Renovación | Total |
|------------------------|--------------|------------|--------|
| Lloret de Mar | 1.686 | 11.333 | 13.019 |
| Port-Bou | 58 | 401 | 459 |
| Puigcerdá | 381 | 2.295 | 2.676 |
| San Feliú de Guixols | 2.065 | 10.334 | 12.399 |
| GRANADA | 3.870 | 31.507 | 35.377 |
| Id. Móvil-1 | 1.369 | 8.106 | 9.475 |
| Id. Móvil-2 | 2.161 | 6.588 | 8.749 |
| Id. NORTE | 3.029 | 26.579 | 29.608 |
| GRANADA. SUR | 1.301 | 13.899 | 15.200 |
| Baza | 722 | 5.864 | 6.586 |
| Motril | 1.880 | 11.970 | 13.850 |
| GUADALAJARA | 4.701 | 25.288 | 29.989 |
| Id. Móvil | 29 | 474 | 503 |
| SAN SEBASTIÁN | 5.776 | 51.632 | 57.408 |
| Id. Móvil-1 | 1.372 | 14.711 | 16.083 |
| Id. Móvil-2 | 487 | 5.962 | 6.449 |
| Irún | 1.586 | 15.346 | 16.932 |
| HUELVA | 3.122 | 32.802 | 35.924 |
| Id. Móvil | 2.695 | 11.762 | 14.457 |
| Ayamonte | 1.637 | 9.722 | 11.359 |
| HUESCA | 1.630 | 14.502 | 16.132 |
| Id. Móvil | 659 | 7.593 | 8.252 |
| Jaca | 526 | 3.887 | 4.413 |
| JAÉN | 2.959 | 22.009 | 24.968 |
| Id. Móvil | 1.922 | 8.180 | 10.102 |
| Andújar | 998 | 8.221 | 9.219 |
| Linares | 1.749 | 13.320 | 15.069 |
| Id. Móvil | 968 | 6.032 | 7.000 |
| Úbeda | 1.765 | 13.121 | 14.886 |
| LEÓN | 3.048 | 30.106 | 33.154 |
| Id. Móvil | 432 | 6.326 | 6.758 |
| Astorga | 582 | 7.096 | 7.678 |
| Ponferrada | 1.839 | 18.036 | 19.875 |
| LLEIDA | 4.831 | 36.547 | 41.378 |
| Id. Móvil | 763 | 8.316 | 9.079 |
| Les | 284 | 1.799 | 2.083 |
| Seo de Urgell | 731 | 4.342 | 5.073 |
| LUGO | 1.967 | 19.272 | 21.239 |
| Id. Móvil | 547 | 11.174 | 11.721 |
| Monforte de Lemos | 544 | 5.874 | 6.418 |
| Viveiro | 726 | 8.806 | 9.532 |
| MADRID-Cª GENERAL | 207 | 1.751 | 1.958 |
| Id. CONGRESO DIPUTADOS | 244 | 968 | 1.212 |
| Id. EL ESCORIAL-CPD | 309 | 3.225 | 3.534 |
| Id. PRESIDENCIA GOB. | 188 | 1.347 | 1.535 |
| Id. SANTA ENGRACIA | 12.274 | 62.242 | 74.516 |
| MADRID. U.C.D.E. | 714 | 6.582 | 7.296 |
| Id. Móvil-1 | 1.605 | 9.595 | 11.200 |
| Id. Móvil-2 | 2.655 | 16.110 | 18.765 |
| Id. ALMAGRO | 2.204 | 13.924 | 16.128 |

| Equipo | 1ª Inscripc. | Renovación | Total |
|-----------------------|--------------|------------|--------|
| Id. ARGANZUELA | 1.946 | 14.516 | 16.462 |
| Id. CARABANCHEL | 2.898 | 15.042 | 17.940 |
| Id. CENTRO | 2.579 | 14.060 | 16.639 |
| Id. CIUDAD LINEAL | 7.220 | 35.015 | 42.235 |
| Id. CHAMARTÍN | 3.378 | 18.795 | 22.173 |
| Id. FUENCARRAL | 2.403 | 16.142 | 18.545 |
| Id. HORTALEZA | 4.878 | 26.138 | 31.016 |
| Id. LA LATINA | 2.873 | 11.407 | 14.280 |
| Id. LOS MADRAZO | 3.012 | 16.229 | 19.241 |
| Id. MORATALAZ | 2.250 | 17.547 | 19.797 |
| Id. PUENTE VALLECAS | 3.024 | 15.966 | 18.990 |
| Id. SAN BLAS | 3.098 | 16.561 | 19.659 |
| Id. TETUÁN | 4.857 | 25.905 | 30.762 |
| Id. USERA | 7.610 | 28.649 | 36.259 |
| Id. VILLA DE VALLECAS | 2.992 | 15.032 | 18.024 |
| Alcalá de Henares | 3.836 | 23.774 | 27.610 |
| Alcobendas | 5.853 | 28.480 | 34.333 |
| Alcorcón | 3.033 | 21.972 | 25.005 |
| Aranjuez | 2.417 | 14.913 | 17.330 |
| Coslada | 2.249 | 16.733 | 18.982 |
| Fuenlabrada | 5.272 | 31.017 | 36.289 |
| Getafe | 1.657 | 14.096 | 15.753 |
| Leganés | 2.845 | 19.036 | 21.881 |
| Móstoles | 4.249 | 31.456 | 35.705 |
| Parla | 2.061 | 12.043 | 14.104 |
| Pozuelo de Alarcón | 6.551 | 24.803 | 31.354 |
| Torrejón de Ardoz | 2.167 | 12.915 | 15.082 |
| MÁLAGA | 7.409 | 52.684 | 60.093 |
| Id. Móvil | 2.064 | 14.729 | 16.793 |
| Id. CENTRO | 530 | 4.951 | 5.481 |
| Id. NORTE | 1.024 | 9.606 | 10.630 |
| Id. EL PALO | 782 | 7.357 | 8.139 |
| Antequera | 1.818 | 12.703 | 14.521 |
| Estepona | 1.696 | 7.682 | 9.378 |
| Fuengirola | 1.863 | 9.263 | 11.126 |
| Marbella | 2.931 | 12.334 | 15.265 |
| Ronda | 1.242 | 10.215 | 11.457 |
| Torremolinos | 1.875 | 9.919 | 11.794 |
| Vélez-Málaga | 2.149 | 14.431 | 16.580 |
| MURCIA | 7.097 | 46.438 | 53.535 |
| Id. Móvil | 2.520 | 17.995 | 20.515 |
| Id. SAN ANDRÉS | 391 | 2.251 | 2.642 |
| Alcantarilla | 2.256 | 14.005 | 16.261 |
| Cartagena | 4.637 | 26.984 | 31.621 |
| Id. Móvil | 1.188 | 7.628 | 8.816 |
| Lorca | 2.932 | 15.299 | 18.231 |
| Molina de Segura | 2.546 | 14.049 | 16.595 |
| Yecla | 1.361 | 7.643 | 9.004 |
| PAMPLONA | 9.403 | 49.818 | 59.221 |

| Equipo | 1ª Inscripc. | Renovación | Total |
|-----------------------------|--------------|------------|--------|
| Id. Móvil | 854 | 7.747 | 8.601 |
| Tudela | 1.992 | 13.261 | 15.253 |
| OURENSE | 2.554 | 28.237 | 30.791 |
| Id. Móvil | 483 | 6.676 | 7.159 |
| Verín | 467 | 4.818 | 5.285 |
| PALENCIA | 2.363 | 20.667 | 23.030 |
| Id. Móvil | 177 | 2.218 | 2.395 |
| LAS PALMAS | 6.306 | 45.277 | 51.583 |
| Id. MARIUCHA | 1.358 | 11.112 | 12.470 |
| Id. Móvil | 1.594 | 15.119 | 16.713 |
| Arrecife de Lanzarote | 3.150 | 12.859 | 16.009 |
| Arrecife de Lanzarote Móvil | 235 | 566 | 801 |
| Maspalomas | 3.063 | 15.554 | 18.617 |
| Puerto del Rosario | 2.144 | 9.931 | 12.075 |
| Telde | 2.383 | 16.426 | 18.809 |
| PONTEVEDRA | 2.541 | 21.332 | 23.873 |
| Id. Móvil | 355 | 3.702 | 4.057 |
| Marín | 943 | 7.293 | 8.236 |
| Salvatierra de Miño | 299 | 2.840 | 3.139 |
| Tuy | 1.486 | 10.410 | 11.896 |
| Vigo-1 | 2.882 | 23.914 | 26.796 |
| Vigo-2 | 2.247 | 22.744 | 24.991 |
| Vigo Móvil-1 | 801 | 7.038 | 7.839 |
| Vigo-Móvil-2 | 537 | 4.536 | 5.073 |
| Villagarcía de Arosa | 1.572 | 12.155 | 13.727 |
| LOGROÑO | 4.315 | 27.648 | 31.963 |
| Id. Móvil | 382 | 8.673 | 9.055 |
| SALAMANCA | 3.850 | 36.084 | 39.934 |
| SALAMANCA. Móvil | 234 | 4.777 | 5.011 |
| Béjar | 589 | 4.882 | 5.471 |
| Fuentes de Oñoro | 163 | 1.680 | 1.843 |
| Id. Móvil | 168 | 2.438 | 2.606 |
| STA. CRUZ DE TENERIFE | 3.736 | 28.035 | 31.771 |
| Id. Móvil | 1.317 | 8.324 | 9.641 |
| Id. NORTE | 1.523 | 10.779 | 12.302 |
| La Laguna | 3.149 | 24.461 | 27.610 |
| Puerto de la Cruz | 2.625 | 19.886 | 22.511 |
| Santa Cruz de la Palma | 1.197 | 5.819 | 7.016 |
| Id. Móvil | 763 | 3.408 | 4.171 |
| Sur de Tenerife | 3.354 | 15.847 | 19.201 |
| SEGOVIA | 2.399 | 17.167 | 19.566 |
| Id. Móvil | 186 | 2.344 | 2.530 |
| SEVILLA-CENTRO | 2.127 | 25.873 | 28.000 |
| Id. BLAS INFANTE | 4.691 | 35.579 | 40.270 |
| Id. NERVIÓN | 4.053 | 23.084 | 27.137 |
| Id. SUR | 1.269 | 10.334 | 11.603 |
| Id. Móvil-1 | 2.851 | 15.478 | 18.329 |
| Id. Móvil-2 | 2.375 | 14.826 | 17.201 |

| Equipo | 1º Inscript. | Renovación | Total |
|--------------------------|--------------|------------|--------|
| Id. Móvil-3 | 3.148 | 15.983 | 19.131 |
| Alcalá de Guadaíra | 1.549 | 11.777 | 13.326 |
| Camas | 1.871 | 13.757 | 15.628 |
| Coria del Río | 1.465 | 9.684 | 11.149 |
| Dos Hermanas | 2.099 | 15.243 | 17.342 |
| Écija | 1.489 | 13.467 | 14.956 |
| Morón de la Frontera | 1.158 | 9.943 | 11.101 |
| San Juan de Aznalfarache | 1.293 | 8.872 | 10.165 |
| SORIA | 1.387 | 10.785 | 12.172 |
| Id. Móvil | 70 | 1.264 | 1.334 |
| TARRAGONA | 3.091 | 24.671 | 27.762 |
| Id. Móvil | 1.479 | 10.006 | 11.485 |
| Reus | 3.389 | 23.061 | 26.450 |
| Id. Móvil | 819 | 6.559 | 7.378 |
| Tortosa | 1.339 | 10.626 | 11.965 |
| Id. Móvil | 1.333 | 12.949 | 14.282 |
| TERUEL | 1.158 | 11.189 | 12.347 |
| Id. Móvil | 18 | 391 | 409 |
| TOLEDO | 5.701 | 33.335 | 39.036 |
| Id. Móvil | 939 | 4.266 | 5.205 |
| Talavera | 3.117 | 21.576 | 24.693 |
| Id. Móvil | 425 | 3.652 | 4.077 |
| VALENCIA-BAILÉN | 1.721 | 16.555 | 18.276 |
| Id. Móvil-1 | 1.505 | 12.508 | 14.013 |
| Id. Móvil-2 | 2.734 | 19.205 | 21.939 |
| Id. Móvil-3 | 1.619 | 11.607 | 13.226 |
| Id. ABASTOS | 3.075 | 21.116 | 24.191 |
| Id. EXPOSICIÓN | 1.898 | 15.406 | 17.304 |
| Id. MARÍTIMO | 1.792 | 14.111 | 15.903 |
| VALENCIA-TRÁNSITOS | 2.011 | 14.711 | 16.722 |
| Id. ZAPADORES | 3.173 | 19.923 | 23.096 |
| Alcira | 2.139 | 14.674 | 16.813 |
| Burjasot | 1.280 | 9.793 | 11.073 |
| Cuart de Poblet | 1.820 | 11.819 | 13.639 |
| Gandía | 1.601 | 10.686 | 12.287 |
| Xàtiva | 2.370 | 16.333 | 18.703 |
| Xirivella | 1.617 | 13.347 | 14.964 |
| Mislata | 1.225 | 8.952 | 10.177 |
| Onteniente | 951 | 7.574 | 8.525 |
| Paterna | 2.186 | 13.852 | 16.038 |
| Sagunto | 1.741 | 12.724 | 14.465 |
| Torrente | 2.158 | 15.275 | 17.433 |
| VALLADOLID-F.L.GRANADA | 5.274 | 44.706 | 49.980 |
| Id. LA TRILLA | 1.477 | 15.015 | 16.492 |
| Id. Móvil | 311 | 3.840 | 4.151 |
| Medina del Campo | 909 | 7.999 | 8.908 |
| BILBAO | 6.203 | 58.554 | 64.757 |

| Equipo | 1ª Inscripc. | Renovación | Total |
|--------------------|----------------|------------------|------------------|
| Id. Móvil | 536 | 5.970 | 6.506 |
| Baracaldo | 1.184 | 15.863 | 17.047 |
| Basauri | 1.626 | 18.681 | 20.307 |
| Guecho | 2.278 | 18.849 | 21.127 |
| Sestao-Portugalete | 1.578 | 19.244 | 20.822 |
| ZAMORA | 1.831 | 20.953 | 22.784 |
| Id. Móvil | 216 | 3.157 | 3.373 |
| Alcañices | 62 | 760 | 822 |
| Id. Móvil | 45 | 389 | 434 |
| ZARAGOZA-CENTRO | 5.964 | 38.975 | 44.939 |
| Id. ARRABAL | 1.671 | 13.109 | 14.780 |
| Id. DELICIAS | 3.962 | 33.280 | 37.242 |
| Id. SAN JOSÉ | 1.704 | 17.765 | 19.469 |
| Id. Móvil | 1.486 | 14.441 | 15.927 |
| Calatayud | 621 | 6.069 | 6.690 |
| CEUTA | 1.658 | 11.204 | 12.862 |
| MELILLA | 1.289 | 10.335 | 11.624 |
| Totales | 747.420 | 5.270.747 | 6.018.167 |

DOCUMENTOS EXPEDIDOS EN 1ª INSCRIPCIÓN CON ESPECIFICACIÓN DE MAYORES Y MENORES DE 14 AÑOS EN LAS PROVINCIAS

| Provincia | Mayores 14 | Menores 14 | Total inscrip. |
|-------------|------------|------------|----------------|
| ÁLAVA | 856 | 3.174 | 4.030 |
| ALBACETE | 936 | 6.277 | 7.213 |
| ALICANTE | 5.277 | 21.685 | 26.962 |
| ALMERÍA | 2.211 | 6.621 | 8.832 |
| ASTURIAS | 2.317 | 11.491 | 13.608 |
| ÁVILA | 267 | 1.840 | 2.107 |
| BADAJOS | 996 | 9.775 | 10.771 |
| BALEARES | 4.226 | 17.975 | 22.201 |
| BARCELONA | 19.501 | 77.279 | 96.780 |
| BURGOS | 894 | 4.846 | 5.740 |
| CÁCERES | 527 | 4.385 | 4.912 |
| CÁDIZ | 3.390 | 19.509 | 22.899 |
| CANTABRIA | 1.289 | 7.276 | 8.565 |
| CASTELLÓN | 1.246 | 6.748 | 7.994 |
| CIUDAD REAL | 1.265 | 9.213 | 10.478 |
| CÓRDOBA | 2.086 | 9.311 | 11.397 |
| A CORUÑA | 2.896 | 13.113 | 16.009 |
| CUENCA | 421 | 1.681 | 2.102 |
| GIRONA | 2.520 | 10.831 | 13.351 |
| GRANADA | 2.984 | 11.348 | 14.332 |
| GUADALAJARA | 840 | 3.890 | 4.730 |
| GUIPÚZCOA | 1.808 | 7.413 | 9.221 |
| HUELVA | 895 | 6.559 | 7.454 |
| HUESCA | 449 | 2.366 | 2.815 |
| JAÉN | 1.931 | 8.430 | 10.361 |

| Provincia | Mayores 14 | Menores 14 | Total inscrip. |
|-----------------------|----------------|----------------|----------------|
| LEÓN | 911 | 4.990 | 5.901 |
| LLEIDA | 1.240 | 5.369 | 6.609 |
| LUGO | 645 | 3.139 | 3.784 |
| MADRID-ORG.CENTRALES | 4.257 | 9.679 | 13.936 |
| MADRID-JEFATURA | 39.274 | 64.398 | 103.672 |
| MÁLAGA | 6.259 | 19.124 | 25.383 |
| MURCIA | 4.290 | 20.638 | 24.928 |
| NAVARRA | 3.496 | 8.753 | 12.249 |
| OURENSE | 848 | 2.656 | 3.504 |
| PALENCIA | 281 | 2.259 | 2.540 |
| LAS PALMAS | 3.669 | 16.564 | 20.233 |
| PONTEVEDRA | 2.533 | 11.130 | 13.663 |
| LA RIOJA | 1.140 | 3.557 | 4.697 |
| SALAMANCA | 684 | 4.320 | 5.004 |
| STA. CRUZ DE TENERIFE | 4.116 | 13.548 | 17.664 |
| SEGOVIA | 381 | 2.204 | 2.585 |
| SEVILLA | 5.171 | 26.267 | 31.438 |
| SORIA | 269 | 1.188 | 1.457 |
| TARRAGONA | 2.134 | 9.316 | 11.450 |
| TERUEL | 212 | 964 | 1.176 |
| TOLEDO | 1.874 | 8.308 | 10.182 |
| VALENCIA | 7.178 | 31.438 | 38.616 |
| VALLADOLID | 944 | 7.027 | 7.971 |
| VIZCAYA | 2.657 | 10.748 | 13.405 |
| ZAMORA | 222 | 1.932 | 2.154 |
| ZARAGOZA | 3.160 | 12.248 | 15.408 |
| CEUTA | 365 | 1.293 | 1.658 |
| MELILLA | 313 | 976 | 1.289 |
| Totales | 160.551 | 587.069 | 747.420 |

VALIDEZ DE LAS EXPEDICIONES EN 1ª INSCRIPCIÓN POR PROVINCIAS

| Provincia | 1 Año | 5 Años | 10 Años | Permite. | Total inscrip. |
|-------------|-------|--------|---------|----------|----------------|
| ÁLAVA | 6 | 3.690 | 329 | 5 | 4.030 |
| ALBACETE | 11 | 6.926 | 275 | 1 | 7.213 |
| ALICANTE | 28 | 24.774 | 2.093 | 67 | 26.962 |
| ALMERÍA | 13 | 8.163 | 646 | 10 | 8.832 |
| ASTURIAS | 19 | 12.518 | 1.033 | 38 | 13.608 |
| ÁVILA | 2 | 1.959 | 142 | 4 | 2.107 |
| BADAJOS | 6 | 10.520 | 239 | 6 | 10.771 |
| BALEARES | 46 | 19.610 | 2.502 | 43 | 22.201 |
| BARCELONA | 141 | 87.097 | 9.394 | 148 | 96.780 |
| BURGOS | 8 | 5.303 | 427 | 2 | 5.740 |
| CÁCERES | 9 | 4.718 | 180 | 5 | 4.912 |
| CÁDIZ | 36 | 22.322 | 531 | 10 | 22.899 |
| CANTABRIA | 11 | 8.033 | 508 | 13 | 8.565 |
| CASTELLÓN | 12 | 7.351 | 623 | 8 | 7.994 |
| CIUDAD REAL | 4 | 10.245 | 226 | 3 | 10.478 |
| CÓRDOBA | 28 | 11.113 | 248 | 8 | 11.397 |

| Provincia | 1 Año | 5 Años | 10 Años | Permite. | Total inscrip. |
|-----------------------|--------------|----------------|---------------|--------------|----------------|
| A CORUÑA | 10 | 14.791 | 1.137 | 71 | 16.009 |
| CUENCA | 2 | 2.015 | 85 | | 2.102 |
| GIRONA | 25 | 11.914 | 1.363 | 49 | 13.351 |
| GRANADA | 19 | 13.625 | 676 | 12 | 14.332 |
| GUADALAJARA | 8 | 4.321 | 397 | 4 | 4.730 |
| GUIPÚZCOA | 15 | 8.745 | 440 | 21 | 9.221 |
| HUELVA | 9 | 7.247 | 197 | 1 | 7.454 |
| HUESCA | 4 | 2.580 | 224 | 7 | 2.815 |
| JAÉN | 37 | 10.132 | 188 | 4 | 10.361 |
| LEÓN | 10 | 5.529 | 350 | 12 | 5.901 |
| LLEIDA | 6 | 6.056 | 536 | 11 | 6.609 |
| LUGO | 7 | 3.433 | 312 | 32 | 3.784 |
| MADRID-ORG.CENTRALES | 29 | 11.435 | 2.423 | 49 | 13.936 |
| MADRID-JEFATURA | 207 | 80.928 | 22.293 | 244 | 103.672 |
| MÁLAGA | 85 | 23.125 | 2.112 | 61 | 25.383 |
| MURCIA | 63 | 23.552 | 1.308 | 5 | 24.928 |
| NAVARRA | 19 | 10.670 | 1.547 | 13 | 12.249 |
| OURENSE | 3 | 3.098 | 390 | 13 | 3.504 |
| PALENCIA | 2 | 2.444 | 90 | 4 | 2.540 |
| LAS PALMAS | 56 | 18.185 | 1.939 | 53 | 20.233 |
| PONTEVEDRA | 26 | 12.439 | 1.134 | 64 | 13.663 |
| LA RIOJA | 2 | 4.259 | 431 | 5 | 4.697 |
| SALAMANCA | | 4.720 | 279 | 5 | 5.004 |
| STA. CRUZ DE TENERIFE | 83 | 15.072 | 2.405 | 104 | 17.664 |
| SEGOVIA | | 2.445 | 139 | 1 | 2.585 |
| SEVILLA | 42 | 30.565 | 808 | 23 | 31.438 |
| SORIA | | 1.323 | 134 | | 1.457 |
| TARRAGONA | 15 | 10.478 | 942 | 15 | 11.450 |
| TERUEL | 1 | 1.102 | 71 | 2 | 1.176 |
| TOLEDO | 17 | 9.392 | 761 | 12 | 10.182 |
| VALENCIA | 84 | 35.638 | 2.836 | 58 | 38.616 |
| VALLADOLID | 10 | 7.625 | 328 | 8 | 7.971 |
| VIZCAYA | 37 | 12.433 | 919 | 16 | 13.405 |
| ZAMORA | 2 | 2.070 | 79 | 3 | 2.154 |
| ZARAGOZA | 13 | 14.140 | 1.237 | 18 | 15.408 |
| CEUTA | | 1.496 | 159 | 3 | 1.658 |
| MELILLA | | 1.101 | 184 | 4 | 1.289 |
| Totales | 1.328 | 674.465 | 70.249 | 1.378 | 747.420 |

VALIDEZ DE LAS EXPEDICIONES EN RENOVACIÓN POR PROVINCIAS

| Provincia | 1 Año | 5 Años | 10 Años | Permtte. | Total renovac. |
|-----------------------|-------|---------|---------|----------|----------------|
| ÁLAVA | 6 | 11.752 | 22.972 | 3.740 | 38.470 |
| ALBACETE | 9 | 15.644 | 24.786 | 5.359 | 45.798 |
| ALICANTE | 55 | 67.324 | 101.824 | 17.430 | 186.633 |
| ALMERÍA | 4 | 22.424 | 31.253 | 5.024 | 58.705 |
| ASTURIAS | 36 | 42.326 | 80.568 | 18.147 | 141.077 |
| ÁVILA | 3 | 5.919 | 9.610 | 2.247 | 17.779 |
| BADAJOS | 21 | 33.829 | 40.388 | 7.642 | 81.880 |
| BALEARES | 14 | 45.883 | 65.863 | 10.469 | 122.229 |
| BARCELONA | 227 | 215.004 | 367.042 | 65.782 | 648.055 |
| BURGOS | 83 | 13.009 | 28.348 | 10.084 | 51.524 |
| CÁCERES | 4 | 16.207 | 22.053 | 5.159 | 43.423 |
| CÁDIZ | 44 | 60.128 | 76.285 | 10.617 | 147.074 |
| CANTABRIA | 6 | 23.328 | 41.027 | 8.064 | 72.425 |
| CASTELLÓN | 20 | 20.399 | 34.585 | 7.965 | 62.969 |
| CIUDAD REAL | 6 | 22.373 | 31.418 | 6.198 | 59.995 |
| CÓRDOBA | 12 | 33.786 | 47.055 | 9.349 | 90.202 |
| Á CORUÑA | 12 | 49.450 | 79.439 | 16.782 | 145.683 |
| CUENCA | 2 | 5.070 | 9.284 | 2.445 | 16.801 |
| GIRONA | 21 | 27.792 | 47.131 | 10.097 | 85.041 |
| GRANADA | 19 | 40.716 | 54.085 | 9.693 | 104.513 |
| GUADALAJARA | 5 | 8.983 | 14.198 | 2.576 | 25.762 |
| GUIPÚZCOA | 19 | 24.486 | 53.350 | 9.796 | 87.651 |
| HUELVA | 13 | 22.675 | 28.116 | 3.482 | 54.286 |
| HUESCA | 4 | 7.834 | 14.260 | 3.884 | 25.982 |
| JAÉN | 13 | 26.771 | 37.238 | 6.861 | 70.883 |
| LEÓN | 14 | 19.515 | 33.128 | 8.907 | 61.564 |
| LLEIDA | 24 | 15.883 | 28.070 | 7.027 | 51.004 |
| LUGO | 7 | 12.640 | 23.986 | 8.493 | 45.126 |
| MADRID-ORG.CENTRALES | 29 | 40.048 | 30.087 | 5.951 | 76.115 |
| MADRID-JEFATURA | 147 | 198.347 | 325.887 | 53.490 | 577.871 |
| MÁLAGA | 55 | 64.458 | 88.807 | 12.554 | 165.874 |
| MURCIA | 43 | 58.233 | 79.718 | 14.298 | 152.292 |
| NAVARRA | 13 | 22.894 | 41.586 | 6.333 | 70.826 |
| OURENSE | 3 | 11.538 | 21.068 | 7.122 | 39.731 |
| PALENCIA | | 7.812 | 12.462 | 2.611 | 22.885 |
| LAS PALMAS | 69 | 50.628 | 67.543 | 8.604 | 126.844 |
| PONTEVEDRA | 9 | 41.840 | 62.282 | 11.833 | 115.964 |
| LA RIOJA | 7 | 10.605 | 20.621 | 5.088 | 36.321 |
| SALAMANCA | 3 | 16.337 | 26.162 | 7.359 | 49.861 |
| STA. CRUZ DE TENERIFE | 65 | 47.351 | 60.995 | 8.148 | 116.559 |
| SEGOVIA | | 6.326 | 10.812 | 2.373 | 19.511 |
| SEVILLA | 53 | 87.575 | 117.516 | 18.756 | 223.900 |
| SORIA | | 3.493 | 6.604 | 1.952 | 12.049 |
| TARRAGONA | 25 | 28.204 | 49.093 | 10.550 | 87.872 |
| TERUEL | | 3.254 | 6.674 | 1.652 | 11.580 |
| TOLEDO | 11 | 22.658 | 33.323 | 6.837 | 62.829 |
| VALENCIA | 105 | 96.890 | 157.200 | 25.976 | 280.171 |
| VALLADOLID | 6 | 23.823 | 40.596 | 7.135 | 71.560 |
| VIZCAYA | 35 | 40.520 | 81.820 | 14.786 | 137.161 |

| Provincia | 1 Año | 5 Años | 10 Años | Permté. | Total renovac. |
|----------------|-------------|------------------|------------------|----------------|------------------|
| ZAMORA | | 7.626 | 13.276 | 4.357 | 25.259 |
| ZARAGOZA | 2 | 38.309 | 69.971 | 15.357 | 123.639 |
| CEUTA | 1 | 5.588 | 5.094 | 521 | 11.204 |
| MELILLA | | 5.423 | 4.424 | 488 | 10.335 |
| Totales | 1384 | 1.850.930 | 2.880.983 | 537.450 | 5.270.747 |

DOCUMENTOS SUSTRÁIDOS Y EXTRAVIADOS

| Equipos | 2006 | | 2007 | |
|-------------------|------------|-----------|------------|-----------|
| | Sustraidos | Extravios | Sustraidos | Extravios |
| VITORIA | 3.183 | 2.621 | 2.922 | 2.924 |
| Id. Móvil | 55 | 59 | 58 | 57 |
| ALBACETE | 3.423 | 2.216 | 2.841 | 2.451 |
| Id. Móvil | 128 | 178 | 168 | 327 |
| Hellín | 416 | 570 | 317 | 635 |
| Id. Móvil | 82 | 67 | 110 | 79 |
| ALICANTE | 6.695 | 4.358 | 5.989 | 5.079 |
| Id. NORTE | 3.009 | 1.376 | 2.609 | 1.693 |
| Id. Móvil | 635 | 496 | 691 | 622 |
| Alcoy | 1.645 | 767 | 1.471 | 1.099 |
| Benidorm | 1.248 | 1.527 | 955 | 1.475 |
| Denia | 1.133 | 784 | 769 | 763 |
| Elche | 3.670 | 2.605 | 2.779 | 2.803 |
| Id. Móvil | 398 | 313 | 379 | 561 |
| Elda | 1.482 | 1.063 | 1.119 | 1.224 |
| Id. Móvil | 502 | 604 | 573 | 575 |
| Orihuela | 1.204 | 1.966 | 731 | 2.124 |
| Torre Vieja Móvil | 1.140 | 636 | 792 | 842 |
| ALMERÍA | 3.554 | 3.376 | 3.012 | 3.802 |
| Id. Móvil-1 | 142 | 360 | 112 | 371 |
| Id. Móvil-2 | 312 | 460 | 269 | 586 |
| Id. Móvil-3 | | | 131 | 301 |
| El Ejido | 833 | 1.648 | 743 | 984 |
| OVIEDO | 3.900 | 3.623 | 3.818 | 4.471 |
| Id. Móvil | 65 | 162 | 18 | 101 |
| Avilés | 1.888 | 1.498 | 1.595 | 1.700 |
| Gijón | 3.175 | 2.442 | 2.250 | 3.147 |
| Id. El Coto | 1.029 | 921 | 808 | 1.477 |
| Id. Móvil | 234 | 284 | 77 | 265 |
| Luarca | 177 | 335 | 84 | 339 |
| Id. Móvil | 45 | 69 | 26 | 56 |
| Mieres | 719 | 740 | 437 | 776 |
| Pola de Siero | 488 | 631 | 416 | 608 |
| Sama de Langreo | 813 | 871 | 560 | 900 |
| ÁVILA | 860 | 739 | 800 | 1.078 |
| Id. Móvil | 124 | 119 | 15 | 64 |
| BADAJOS | 2.213 | 2.898 | 1.965 | 3.021 |

| Equipos | 2006 | | 2007 | |
|-------------------------|------------|-----------|------------|-----------|
| | Sustraídos | Extravíos | Sustraídos | Extravíos |
| Id. Móvil-1 | 117 | 260 | 100 | 348 |
| Id. Móvil-2 | 51 | 108 | 93 | 134 |
| Almendralejo | 689 | 689 | 535 | 843 |
| Don Benito | 281 | 812 | 294 | 1.264 |
| Mérida | 1.714 | 529 | 1.151 | 865 |
| Villanueva de la serena | 107 | 215 | 72 | 238 |
| PALMA DE MALLORCA | 6.786 | 8.766 | 6.378 | 12.720 |
| Id. Móvil | 248 | 236 | 360 | 487 |
| Id. PLAYA DE PALMA | 474 | 776 | 15 | 47 |
| Ciudadela | 237 | 462 | 184 | 439 |
| Ibiza | 1.625 | 1.743 | 872 | 1.638 |
| Id. Móvil | 28 | 27 | 20 | 37 |
| Mahón | 185 | 1.019 | 195 | 1.041 |
| Manacor | 924 | 2.076 | 1.048 | 1.789 |
| BARCELONA-BALMES | 14.745 | 11.034 | 12.504 | 10.945 |
| Id. Balmes Móvil | 413 | 458 | 417 | 610 |
| Id. Balmes Móvil-2 | 637 | 404 | 1.503 | 2.233 |
| Id. GRACIA | 2.742 | 1.451 | 2.125 | 1.611 |
| Id. JEFATURA | 10 | 1 | 9 | 2 |
| Id. NOU BARRIS | 2.349 | 1.460 | 2.339 | 1.804 |
| Id. PLAZA ESPAÑA | 9.596 | 4.144 | 6.970 | 4.771 |
| Id. SAN ANDRÉS | 1.763 | 2.096 | 1.343 | 2.150 |
| Id. LA VERNEDA | 1.815 | 1.911 | 1.498 | 2.044 |
| Badalona | 2.881 | 2.384 | 2.192 | 2.589 |
| Castelldefels | 1.183 | 1.090 | 759 | 1.281 |
| Id. Móvil | 262 | 326 | 227 | 498 |
| Cerdanyola | 947 | 920 | 604 | 1.016 |
| Cornellá | 1.680 | 1.311 | 1.416 | 1.576 |
| Id. Móvil | 148 | 148 | 446 | 158 |
| Granollers | 1.973 | 1.964 | 1.957 | 2.051 |
| Id. Móvil | 273 | 323 | 297 | 378 |
| Hospitalet | 2.580 | 2.531 | 1.845 | 2.817 |
| Igualada | 1.073 | 1.254 | 779 | 1.244 |
| Manresa | 1.634 | 1.709 | 1.306 | 2.312 |
| Id. Móvil | 225 | 142 | 270 | 321 |
| Mataró | 2.444 | 2.466 | 2.154 | 2.443 |
| Id. Móvil | 352 | 161 | 549 | 342 |
| Montcada y Reixac | 1.037 | 1.100 | 649 | 1.137 |
| El Prat de Llobregat | 1.137 | 870 | 803 | 969 |
| Ripollet | 791 | 874 | 524 | 949 |
| Rubí | 1.005 | 850 | 587 | 1.066 |
| Sabadell | 2.805 | 2.447 | 1.765 | 3.736 |
| S. Adrián de Besós | 1.286 | 1.307 | 1.106 | 1.405 |
| Sant Boi | 1.308 | 1.179 | 938 | 1.288 |
| Sant Cugat del Vallés | 1.075 | 815 | 674 | 868 |
| San Feliú de Llobregat | 2.090 | 1.720 | 1.699 | 2.032 |
| Id. Móvil | 367 | 335 | 340 | 422 |
| Sta. Coloma Gramanet | 1967 | 1308 | 1.770 | 1.625 |

| Equipos | 2006 | | 2007 | |
|-----------------------|------------|-----------|------------|-----------|
| | Sustraidos | Extravios | Sustraidos | Extravios |
| Tarrasa | 2.545 | 2.511 | 1.983 | 2.680 |
| Vic | 1.020 | 1.076 | 552 | 1.418 |
| Viladecans | 1.187 | 951 | 932 | 1.130 |
| Vilanueva y la Geltrú | 1.720 | 1.247 | 569 | 1.024 |
| BURGOS | 2.422 | 1.596 | 2.568 | 2.097 |
| Id. Móvil | 415 | 393 | 94 | 158 |
| Aranda de Duero | 320 | 434 | 297 | 547 |
| Miranda de Ebro | 471 | 479 | 378 | 501 |
| CÁCERES | 1.855 | 1.227 | 1.295 | 1.411 |
| Id. Móvil | 105 | 227 | 142 | 278 |
| Plasencia | 1.094 | 1.090 | 661 | 861 |
| Valencia de Alcántara | 27 | 108 | 16 | 119 |
| Id. Móvil | 10 | 35 | 5 | 33 |
| CÁDIZ | 2.671 | 1.436 | 2.177 | 2.069 |
| Id. Móvil | 800 | 345 | 551 | 440 |
| Algeciras | 2.389 | 1.456 | 1.513 | 2.164 |
| Id. Móvil | 217 | 235 | 185 | 282 |
| Jerez de la Frontera | 2.970 | 2.268 | 2.345 | 2.850 |
| Id. Móvil | 305 | 294 | 264 | 489 |
| La Línea | 1.622 | 1.739 | 1.268 | 1.984 |
| Puerto de Santa María | 1.926 | 584 | 1.068 | 937 |
| Id. Móvil | 284 | 307 | 151 | 351 |
| Rota | 355 | 419 | 264 | 462 |
| San Fernando | 2.148 | 878 | 1.191 | 1.455 |
| Sanlúcar de Barrameda | 771 | 682 | 750 | 925 |
| SANTANDER | 3.331 | 2.332 | 3.364 | 3.308 |
| SANTANDER 2 | 170 | 147 | 508 | 621 |
| Id. Móvil | 1.005 | 716 | 356 | 626 |
| Torrelavega | 1.458 | 833 | 1.163 | 1.174 |
| CASTELLÓN | 3.918 | 2.631 | 2.739 | 2.626 |
| Id. Móvil-2 | | | 382 | 381 |
| Villarreal | 2.187 | 1.067 | 1.228 | 1.559 |
| CIUDAD REAL | 1.532 | 1.415 | 1.169 | 1.722 |
| Id. Móvil | 206 | 204 | 166 | 318 |
| Id. Móvil-2 | 198 | 280 | 189 | 305 |
| Alcázar de San Juan | 1.016 | 959 | 621 | 1.154 |
| Puertollano | 617 | 641 | 356 | 793 |
| Valdepeñas | 292 | 748 | 231 | 898 |
| CÓRDOBA FLEMING | 3.684 | 2.696 | 2.695 | 2.995 |
| Id. FIGUEROA | 1.681 | 1.826 | 1.780 | 2.840 |
| Id. Móvil-1 | 103 | 167 | 222 | 359 |
| Id. Móvil-2 | 78 | 159 | 98 | 223 |
| Cabra | 134 | 613 | 140 | 611 |
| Lucena | 320 | 1.011 | 250 | 1.257 |
| A CORUÑA | 3.005 | 2.957 | 2.738 | 3.832 |
| Id. Móvil | 207 | 456 | 1.786 | 2.681 |
| Id. LAS LONZAS | 1.788 | 1.928 | 174 | 455 |
| El Ferrol | 1.201 | 1.530 | 1.044 | 1.842 |

| Equipos | 2006 | | 2007 | |
|------------------------|------------|-----------|------------|-----------|
| | Sustraidos | Extravíos | Sustraidos | Extravíos |
| Ribeira | 559 | 693 | 398 | 811 |
| Santiago de Compostela | 2.514 | 2.216 | 2.323 | 3.596 |
| Id. Móvil | 208 | 430 | 149 | 433 |
| CUENCA | 1.097 | 1.415 | 628 | 1.534 |
| Id. Móvil | 6 | 16 | 2 | 5 |
| GIRONA | 3.034 | 3.137 | 2.674 | 3.238 |
| Id. Móvil-1 | 58 | 195 | 51 | 205 |
| Camprodón | 285 | 364 | 316 | 508 |
| Figueras | 1.779 | 830 | 1.124 | 1.093 |
| La Junquera | 37 | 47 | 31 | 44 |
| Lloret de Mar | 1.756 | 733 | 1.213 | 827 |
| Port-Bou | 29 | 20 | 28 | 36 |
| Puigcerdá | 102 | 159 | 91 | 155 |
| San Feliú de Guixols | 674 | 948 | 369 | 988 |
| GRANADA | 3.719 | 2.522 | 4.001 | 4.314 |
| Id. Móvil-1 | 259 | 460 | 246 | 524 |
| Id. Móvil-2 | 150 | 247 | 285 | 641 |
| Id. NORTE | 3.899 | 3.398 | 2.936 | 3.443 |
| Id. SUR | 1.991 | 1.983 | 1.399 | 1.672 |
| Baza | 341 | 552 | 204 | 522 |
| Motril | 1.060 | 1.250 | 813 | 1.480 |
| GUADALAJARA | 1.838 | 2.252 | 1.363 | 2.535 |
| Id. Móvil | 2 | 18 | 1 | 7 |
| SAN SEBASTIÁN | 5.194 | 2.817 | 4.094 | 2.967 |
| Id. Móvil 1 | 898 | 552 | 503 | 805 |
| Id. Móvil 2 | 184 | 207 | 119 | 145 |
| Irún | 1.140 | 1.287 | 806 | 1.218 |
| HUELVA | 3.302 | 3.048 | 2.561 | 3.047 |
| Id. Móvil | 413 | 285 | 313 | 703 |
| Ayamonte | 361 | 497 | 57 | 944 |
| HUESCA | 1.065 | 1.105 | 873 | 1.520 |
| Id. Móvil | 156 | 225 | 68 | 252 |
| Jaca | 215 | 289 | 110 | 376 |
| JAÉN | 1.360 | 3.523 | 1.077 | 2.630 |
| Id. Móvil | 86 | 345 | 76 | 469 |
| Andújar | 403 | 724 | 485 | 746 |
| Linares | 897 | 989 | 691 | 1.179 |
| Id. Móvil | 171 | 246 | 141 | 359 |
| Úbeda | 649 | 1.008 | 459 | 1.247 |
| LEÓN | 4.145 | 2.036 | 2.810 | 1.674 |
| Id. Móvil | 82 | 62 | 347 | 420 |
| Astorga | 240 | 440 | 275 | 577 |
| Ponferrada | 1.045 | 1.367 | 915 | 1.583 |
| LLEIDA | 2.676 | 3.348 | 1.516 | 3.601 |
| Id. Móvil | 110 | 347 | 57 | 345 |
| Les | 67 | 133 | 39 | 165 |
| Seo de Urgell | 93 | 727 | 114 | 729 |
| LUGO | 1.725 | 1.787 | 1.206 | 1.411 |

| Equipos | 2006 | | 2007 | |
|------------------------|------------|-----------|------------|-----------|
| | Sustraidos | Extravíos | Sustraidos | Extravíos |
| Lugo Móvil | 135 | 208 | 124 | 234 |
| Monforte de Lemos | 192 | 358 | 134 | 474 |
| Viveiro | 214 | 425 | 201 | 519 |
| MADRID-Cª GENERAL | 118 | 69 | 165 | 183 |
| Id. CONGRESO DIPUTADOS | 57 | 45 | 80 | 93 |
| Id. EL ESCORIAL-CPD | 114 | 24 | 214 | 86 |
| Id. PRESIDENCIA | 77 | 35 | 105 | 55 |
| Id. SANTA ENGRACIA | 13.143 | 8.665 | 9.206 | 6.404 |
| Id. U.C.D.E. | 347 | 94 | 503 | 317 |
| Id. Móvil 1 | 453 | 660 | 366 | 698 |
| Id. Móvil 2 | 770 | 769 | 647 | 925 |
| Id. ALMAGRO | | | 1.566 | 1.492 |
| Id. ARGANZUELA | 2.780 | 1.744 | 1.753 | 1.287 |
| Id. CARABANCHEL | 3.326 | 1.724 | 2.112 | 1.360 |
| Id. CENTRO | 3.835 | 2.366 | 2.157 | 1.645 |
| Id. CIUDAD LINEAL | 3.760 | 2.245 | 4.650 | 3.546 |
| Id. CHAMARTÍN | 4.143 | 3.114 | 2.499 | 2.186 |
| Id. FUENCARRAL | 3.374 | 1.934 | 2.100 | 1.315 |
| Id. HORTALEZA | 3.871 | 2.772 | 2.945 | 2.804 |
| Id. LA LATINA | 2.214 | 1.336 | 1.531 | 831 |
| Id. LOS MADRAZO | 362 | 186 | 2.001 | 1.513 |
| Id. MORATALAZ | 4.509 | 3.375 | 2.532 | 1.398 |
| Id. PUENTE VALLECAS | 3.198 | 1.700 | 2.420 | 1.552 |
| Id. SAN BLAS | 2.911 | 1.477 | 2.155 | 1.409 |
| Id. TETUÁN | 4.347 | 2.654 | 3.694 | 2.538 |
| Id. USERA | 4.831 | 2.665 | 3.717 | 2.500 |
| Id. VILLA DE VALLECAS | 2.523 | 1.450 | 2.185 | 1.453 |
| Alcalá de Henares | 2.192 | 1.953 | 1.783 | 2.260 |
| Alcobendas | 2.161 | 1.576 | 2.464 | 2.719 |
| Alcorcón | 2.345 | 1.870 | 1.932 | 1.956 |
| Aranjuez | 1.388 | 1.226 | 1.051 | 1.286 |
| Coslada | 1.846 | 1.550 | 1.250 | 1.463 |
| Fuenlabrada | 2.742 | 2.386 | 2.359 | 2.668 |
| Getafe | 2.177 | 1.461 | 1.271 | 987 |
| Leganés | 2.189 | 2.150 | 1.587 | 1.513 |
| Móstoles | 3.980 | 3.429 | 2.007 | 3.068 |
| Parla | 1.266 | 1.095 | 730 | 978 |
| Pozuelo de Alarcón | 3.160 | 2.174 | 2.795 | 2.648 |
| Torrejón de Ardoz | 1.459 | 1.368 | 973 | 1.207 |
| MÁLAGA | 6.975 | 6.801 | 5.198 | 6.750 |
| Id. Móvil | 155 | 228 | 248 | 2.083 |
| Id. CENTRO | | | 371 | 705 |
| Id. NORTE | 2.076 | 1.791 | 1.207 | 1.315 |
| Id. EL PALO | 1.298 | 1.304 | 697 | 1.051 |
| Antequera | 492 | 1.444 | 288 | 1.212 |
| Estepona | 931 | 654 | 787 | 900 |
| Fuengirola | 1.176 | 961 | 862 | 813 |
| Marbella | 1.940 | 1.163 | 1.235 | 1.508 |

| Equipos | 2006 | | 2007 | |
|-----------------------------|------------|-----------|------------|-----------|
| | Sustraídos | Extravíos | Sustraídos | Extravíos |
| Ronda | 186 | 948 | 153 | 1.131 |
| Torremolinos | 1.378 | 1.029 | 1.064 | 1.093 |
| Vélez Málaga | 897 | 1.633 | 614 | 1.848 |
| MURCIA | 7.005 | 5.009 | 4.030 | 5.602 |
| Id. Móvil | 1.077 | 1.098 | 851 | 941 |
| Id. SAN ANDRES | | | 129 | 288 |
| Alcantarilla | 1.650 | 1.591 | 1.097 | 1.835 |
| Cartagena | 3.922 | 1.920 | 2.258 | 2.768 |
| Id. Móvil | 499 | 287 | 537 | 484 |
| Lorca | 1.364 | 1.169 | 934 | 1.674 |
| Molina de Segura | 1.605 | 1.897 | 1.208 | 1.972 |
| Yecla | 566 | 682 | 435 | 683 |
| PAMPLONA | 3.904 | 2.026 | 5.100 | 4.596 |
| Id. Móvil | 381 | 270 | 246 | 313 |
| Tudela | 849 | 743 | 605 | 1.018 |
| OURENSE | 1.903 | 2.039 | 1.711 | 2.597 |
| Id. Móvil | 151 | 183 | 119 | 239 |
| Verín | 91 | 226 | 85 | 434 |
| PALENCIA | 1.486 | 923 | 1.530 | 1.483 |
| Id. Móvil | 161 | 132 | 50 | 88 |
| LAS PALMAS | 4.934 | 7.573 | 2.611 | 7.785 |
| Id. MARIUCHA | 1.043 | 1.957 | 782 | 1.783 |
| Id. Móvil | | | 703 | 1.891 |
| Arrecife de Lanzarote | 620 | 2.313 | 514 | 2.684 |
| Arrecife de Lanzarote Móvil | 14 | 43 | 1 | 54 |
| Maspalomas | 818 | 1.692 | 616 | 2.271 |
| Puerto del Rosario | 790 | 1.682 | 354 | 1.827 |
| Telde | 1.334 | 2.012 | 1.051 | 2.472 |
| PONTEVEDRA | 2.494 | 1.626 | 1.776 | 2.436 |
| Id. Móvil | 180 | 174 | 97 | 148 |
| Marín | 502 | 582 | 367 | 840 |
| Salvaterra de Miño | 373 | 426 | 158 | 283 |
| Tuy | 689 | 656 | 389 | 956 |
| Vigo-1 | 2.220 | 1.802 | 2.205 | 2.739 |
| Vigo-2 | 2.236 | 1.766 | 2.149 | 2.143 |
| Vigo Móvil 1 | 306 | 329 | 241 | 460 |
| Vigo Móvil 2 | 237 | 228 | 90 | 209 |
| Villagarcía de Arosa | 398 | 1.118 | 305 | 1.115 |
| LOGROÑO | 2.273 | 1.995 | 1.250 | 1.548 |
| Id. Móvil | 428 | 356 | 1.371 | 1.441 |
| SALAMANCA | 1.981 | 1.480 | 2.534 | 2.087 |
| Id. Móvil | 681 | 760 | 166 | 222 |
| Béjar | 195 | 250 | 188 | 311 |
| Fuentes de Oñoro | 43 | 38 | 50 | 97 |
| Id. Móvil | 77 | 72 | 71 | 85 |
| STA. CRUZ DE TENERIFE | 1.988 | 2.171 | 1.999 | 3.899 |
| Id. Móvil | 266 | 392 | 220 | 512 |
| Id. NORTE | 424 | 302 | 1.018 | 1.742 |

| Equipos | 2006 | | 2007 | |
|-----------------------|------------|-----------|------------|-----------|
| | Sustraidos | Extravios | Sustraidos | Extravios |
| La Laguna | 2.100 | 3.090 | 2.232 | 3.538 |
| Puerto de la Cruz | 993 | 2.002 | 915 | 2.436 |
| Sta. Cruz de la Palma | 514 | 702 | 286 | 848 |
| Id. Móvil | 128 | 310 | 52 | 464 |
| Sur de Tenerife | 1.163 | 2.844 | 1.086 | 2.226 |
| SEGOVIA | 789 | 1.085 | 1.035 | 1.471 |
| Id. Móvil | 210 | 409 | 29 | 134 |
| SEVILLA-CENTRO | 3.072 | 1.783 | 3.337 | 2.912 |
| Id. BLAS INFANTE | 4.057 | 2.686 | 3.935 | 4.028 |
| Id. NERVIÓN | 4.880 | 2.621 | 3.266 | 2.044 |
| Id. SUR | 1.822 | 1.354 | 1.440 | 1.269 |
| Id. Móvil 1 | 592 | 948 | 331 | 895 |
| Id. Móvil 2 | 551 | 875 | 351 | 468 |
| Id. Móvil 3 | 599 | 746 | 376 | 987 |
| Alcalá de Guadaira | 1.212 | 1.003 | 1.036 | 1.084 |
| Camas | 2.816 | 242 | 2.435 | 582 |
| Coria del Rio | 1.094 | 325 | 959 | 850 |
| Dos Hermanas | 1.265 | 1.337 | 1.116 | 1.615 |
| Écija | 593 | 1.087 | 568 | 1.307 |
| Morón de la Frontera | 623 | 833 | 523 | 924 |
| San Juan Aznalfarache | 1.529 | 522 | 710 | 811 |
| SORIA | 475 | 580 | 583 | 873 |
| Id. Móvil | 39 | 78 | 2 | 39 |
| TARRAGONA | 3.214 | 2.395 | 2.061 | 2.533 |
| Id. Móvil | 187 | 187 | 341 | 519 |
| Reus | 2.718 | 1.743 | 2.326 | 1.977 |
| Id. Móvil | 242 | 154 | 313 | 286 |
| Tortosa | 892 | 531 | 553 | 632 |
| Id. Móvil | 261 | 176 | 301 | 350 |
| TERUEL | 304 | 779 | 344 | 1.102 |
| Id. Móvil | | | | 2 |
| TOLEDO | 2322 | 2472 | 1.844 | 2.978 |
| Id. Móvil | 148 | 158 | 155 | 196 |
| Talavera de la Reina | 1.552 | 1.557 | 1.142 | 2.072 |
| Id. Móvil | 128 | 65 | 61 | 104 |
| VALENCIA-BAILÉN | 2.721 | 2.079 | 2.078 | 1.931 |
| Id. Móvil 1 | 953 | 613 | 775 | 720 |
| Id. Móvil 2 | 672 | 737 | 1.100 | 1.616 |
| Id. Móvil 3 | | | 658 | 624 |
| ID. ABASTOS | 2.768 | 1.534 | 3.204 | 2.440 |
| Id. EXPOSICIÓN | 2.004 | 1.757 | 1.832 | 1.807 |
| Id. MARÍTIMO | 2.371 | 1.309 | 1.902 | 1.721 |
| Id. TRÁNSITOS | 2.727 | 1.421 | 2.202 | 1.274 |
| Id. ZAPADORES | 4.665 | 3.125 | 2.789 | 2.375 |
| Alcira | 1.083 | 931 | 763 | 1.397 |
| Burjasot | 1.324 | 1.006 | 1.132 | 1.006 |
| Cuart de Poblet | 990 | 965 | 807 | 1.335 |
| Gandia | 393 | 2.083 | 606 | 2.095 |

| Equipos | 2006 | | 2007 | |
|------------------------|----------------|----------------|----------------|----------------|
| | Sustraidos | Extravíos | Sustraidos | Extravíos |
| Xátiva | 998 | 760 | 903 | 1.142 |
| Xirivella | 934 | 1.001 | 1.126 | 1.263 |
| Mislata | 1.373 | 922 | 764 | 896 |
| Onteniente | 461 | 395 | 378 | 507 |
| Paterna | 1.327 | 1.430 | 1.038 | 1.566 |
| Sagunto | 1.310 | 1.041 | 1.261 | 1.145 |
| Torrente | 1.604 | 1.635 | 1.481 | 1.764 |
| VALLADOLID-F.L.GRANADA | 3.105 | 2.316 | 3.686 | 3.021 |
| Id. LA TRILLA | 1.827 | 1.127 | 1.283 | 1.060 |
| Id. Móvil | 472 | 323 | 114 | 181 |
| Medina del Campo | 562 | 255 | 429 | 440 |
| BILBAO | 6.880 | 3.762 | 5.611 | 4.548 |
| Id. Móvil | 165 | 238 | 171 | 284 |
| Baracaldo | 1.387 | 1.181 | 1.224 | 1.301 |
| Basauri | 1.540 | 1.124 | 1.201 | 1.341 |
| Guecho | 1.899 | 1.526 | 1.457 | 1.677 |
| Sestao-Portugalete | 2.039 | 1.128 | 1.714 | 1.138 |
| ZAMORA | 1.597 | 602 | 1.754 | 1.006 |
| Id. Móvil | 355 | 177 | 74 | 82 |
| Alcañices | 14 | 25 | 10 | 43 |
| Id. Móvil | 5 | 12 | 4 | 20 |
| ZARAGOZA-CENTRO | 4.935 | 4.390 | 3.140 | 3.985 |
| Id. ARRABAL | 1.328 | 1.327 | 909 | 1.144 |
| Id. DELICIAS | 384 | 277 | 2.817 | 2.740 |
| Id. SAN JOSE | 1.503 | 1.937 | 1.341 | 1.661 |
| Id. Móvil | 215 | 449 | 168 | 581 |
| Calatayud | 331 | 219 | 182 | 363 |
| CEUTA | 1.747 | 933 | 747 | 2.259 |
| MELILLA | 819 | 1.188 | 674 | 1.503 |
| Totales | 514.181 | 436.842 | 413.507 | 505.525 |

PRODUCCIÓN DE DOCUMENTOS POR TRAMOS DE EDAD DURANTE EL AÑO 2007

PRIMERA INSCRIPCIÓN

| De 0 a 13 | De 14 a 18 | | De 19 a 23 | | De 24 a 28 | | De 29 a 30 | | De 31 a 40 | | De 41 a 50 | | De 51 a 60 | | De 61 a 70 | | De más de 71 | | TOTAL | | |
|-----------|------------|-------|------------|------|------------|------|------------|------|------------|-------|------------|-------|------------|------|------------|------|--------------|-----|-------|--------|--------|
| | V | M | V | M | V | M | V | M | V | M | V | M | V | M | V | M | V | M | V | M | |
| 297911 | 287806 | 32888 | 35088 | 3539 | 3520 | 4403 | 5746 | 2582 | 3506 | 15221 | 18828 | 10503 | 11876 | 3681 | 5020 | 1268 | 1588 | 522 | 644 | 372832 | 374621 |

RENOVACIÓN

| De 0 a 13 | De 14 a 18 | | De 19 a 23 | | De 24 a 28 | | De 29 a 30 | | De 31 a 40 | | De 41 a 50 | | De 51 a 60 | | De 61 a 70 | | De más de 71 | | TOTAL | | |
|-----------|------------|--------|------------|--------|------------|--------|------------|--------|------------|--------|------------|--------|------------|--------|------------|--------|--------------|--------|--------|---------|---------|
| | V | M | V | M | V | M | V | M | V | M | V | M | V | M | V | M | V | M | V | M | |
| 79443 | 66183 | 214412 | 194994 | 261493 | 246686 | 317963 | 297981 | 155376 | 151701 | 423782 | 403219 | 347330 | 341380 | 384486 | 358216 | 284902 | 284935 | 212856 | 264296 | 2862145 | 2608569 |

TOTAL VARONES Y MUJERES PRIMERA INSCRIPCIÓN Y RENOVACIÓN

| De 0 a 13 | De 14 a 18 | | De 19 a 23 | | De 24 a 28 | | De 29 a 30 | | De 31 a 40 | | De 41 a 50 | | De 51 a 60 | | De 61 a 70 | | De más de 71 | | TOTAL | | |
|-----------|------------|--------|------------|--------|------------|--------|------------|--------|------------|--------|------------|--------|------------|--------|------------|--------|--------------|--------|--------|---------|---------|
| | V | M | V | M | V | M | V | M | V | M | V | M | V | M | V | M | V | M | V | M | |
| 377354 | 353869 | 247300 | 231082 | 265032 | 249206 | 322366 | 303707 | 157858 | 155207 | 439003 | 422047 | 357833 | 353256 | 366377 | 363236 | 286170 | 286523 | 213378 | 264840 | 3034977 | 2983190 |

8.2. PASAPORTES

PRODUCCIÓN TOTAL

| Año | Pasaportes | Porcentaje |
|------|------------|------------|
| 2007 | 2.094.210 | 8,86% |
| 2006 | 1.923.685 | -2,97% |
| 2005 | 1.982.603 | |

PRODUCCIÓN DE PASAPORTES POR PROVINCIAS DE MAYOR A MENOR PRODUCCIÓN

| Provincia | Producción |
|----------------------|------------|
| BARCELONA | 334.766 |
| MADRID-JEFATURA | 301.619 |
| VALENCIA | 119.135 |
| MADRID-ORG.CENTRALES | 87.429 |
| MÁLAGA | 77.199 |
| SEVILLA | 75.674 |
| ALICANTE | 69.284 |
| VIZCAYA | 62.349 |
| MURCIA | 60.885 |
| CÁDIZ | 54.367 |
| GIRONA | 45.658 |
| BALEARES | 44.819 |
| ZARAGOZA | 41.859 |
| A CORUÑA | 40.815 |
| LAS PALMAS | 37.915 |
| ASTURIAS | 37.023 |
| GRANADA | 36.854 |
| GUIPÚZCOA | 35.903 |
| TARRAGONA | 34.840 |
| NAVARRA | 33.823 |
| STA. CRUZ TENERIFE | 33.169 |
| PONTEVEDRA | 32.513 |
| CASTELLÓN | 24.797 |
| CANTABRIA | 23.718 |
| VALLADOLID | 21.811 |
| LLEIDA | 21.197 |
| CÓRDOBA | 21.192 |
| ALMERÍA | 20.709 |
| TOLEDO | 18.303 |
| ÁLAVA | 17.743 |
| BADAJOS | 16.467 |
| CIUDAD REAL | 16.116 |
| BURGOS | 15.616 |

| Provincia | Producción |
|--------------|------------------|
| LEÓN | 15.534 |
| JAÉN | 15.440 |
| HUELVA | 13.688 |
| SALAMANCA | 13.254 |
| LA RIOJA | 13.000 |
| ALBACETE | 12.149 |
| CEUTA | 12.126 |
| CÁCERES | 9.121 |
| GUADALAJARA | 8.959 |
| MELILLA | 8.591 |
| LUGO | 8.170 |
| HUESCA | 7.540 |
| SEGOVIA | 7.503 |
| OURENSE | 6.989 |
| PALENCIA | 5.230 |
| ÁVILA | 5.177 |
| CUENCA | 4.905 |
| ZAMORA | 4.344 |
| TERUEL | 3.508 |
| SORIA | 3.415 |
| Total | 2.094.210 |

PRODUCCIÓN DE PASAPORTES POR EQUIPOS

| Equipos | Total | Anulados | Expedidos | Gratuitos |
|-----------------|--------|----------|-----------|-----------|
| VITORIA | 17.743 | 144 | 17.599 | 56 |
| ALBACETE | 10.570 | 157 | 10.413 | 15 |
| Hellín | 1.579 | 48 | 1.531 | |
| ALICANTE | 27.947 | 791 | 27.156 | 107 |
| Alcoy | 5.480 | 64 | 5.416 | 3 |
| Benidorm | 7.149 | 113 | 7.036 | 11 |
| Denia | 4.920 | 99 | 4.821 | 4 |
| Elche | 9.889 | 115 | 9.774 | 24 |
| Elda | 5.181 | 97 | 5.084 | 12 |
| Orihuela | 6.202 | 120 | 6.082 | |
| Torreveja móvil | 2.516 | 80 | 2.436 | 19 |
| ALMERÍA | 15.708 | 244 | 15.464 | 89 |
| El Ejido | 5.001 | 270 | 4.731 | 31 |
| OVIEDO | 13.598 | 219 | 13.379 | 55 |
| Avilés | 4.661 | 92 | 4.569 | 12 |
| Gijón | 11.583 | 229 | 11.354 | 27 |
| Luarca | 1.164 | 55 | 1.109 | 1 |
| Mieres | 1.936 | 92 | 1.844 | 3 |
| Pola de Siero | 1.949 | 22 | 1.927 | |
| Sama de Langreo | 2.132 | 38 | 2.094 | 7 |
| ÁVILA | 5.177 | 182 | 4.995 | 49 |
| BADAJOS | 8.002 | 247 | 7.755 | 12 |
| Almendralejo | 2.498 | 34 | 2.464 | 1 |

| Equipos | Total | Anulados | Expedidos | Gratuitos |
|----------------------------|--------|----------|-----------|-----------|
| Don Benito | 2.860 | 114 | 2.746 | |
| Mérida | 3.107 | 192 | 2.915 | 10 |
| PALMA DE MALLORCA | 28.355 | 954 | 27.401 | 40 |
| Playa de Palma | 122 | 1 | 121 | |
| Ciudadela | 1.334 | 25 | 1.309 | 1 |
| Ibiza | 6.497 | 174 | 6.323 | 29 |
| Mahón | 2.395 | 67 | 2.328 | 3 |
| Manacor | 6.116 | 237 | 5.879 | 36 |
| BARCELONA-Aeropuerto | 5.784 | 111 | 5.673 | 4 |
| Id. Balmes | 95.402 | 1.500 | 93.902 | 443 |
| Id. Gracia | 8.246 | 170 | 8.076 | 51 |
| BARCELONA. Jefatura | 306 | 34 | 272 | 2 |
| Id. Nou Barris | 6.405 | 254 | 6.151 | 74 |
| Id. Pl. España (c/.Lleida) | 23.977 | 546 | 23.431 | 167 |
| Id. San Andrés | 8.556 | 270 | 8.286 | 60 |
| Id. La Verneda | 7.578 | 141 | 7.437 | 19 |
| Badalona | 11.042 | 340 | 10.702 | 40 |
| Castelldefels | 6.176 | 83 | 6.093 | 10 |
| Cerdanyola | 5.065 | 103 | 4.962 | 6 |
| Cornellá | 6.915 | 214 | 6.701 | 10 |
| Granollers | 12.869 | 246 | 12.623 | 41 |
| Hospitalet de Llobregat | 10.521 | 214 | 10.307 | 30 |
| Igualada | 7.568 | 202 | 7.366 | 16 |
| Manresa | 11.270 | 185 | 11.085 | 44 |
| Mataró | 13.825 | 311 | 13.514 | |
| Montcada y Reixac | 4.677 | 152 | 4.525 | 8 |
| El Prat de Llobregat | 4.391 | 71 | 4.320 | 9 |
| Ripollet | 3.791 | 87 | 3.704 | 15 |
| Rubí | 5.183 | 131 | 5.052 | 38 |
| Sabadell | 13.504 | 305 | 13.199 | 63 |
| San Adrián de Besós | 3.810 | 160 | 3.650 | 15 |
| Sant Boi | 4.625 | 85 | 4.540 | 14 |
| San Cugat del Vallés | 8.013 | 331 | 7.682 | 28 |
| San Feliu de Llobregat | 9.194 | 185 | 9.009 | 37 |
| Sta.Coloma Gramanet | 5.165 | 108 | 5.057 | 7 |
| Tarrasa | 11.792 | 457 | 11.335 | 77 |
| Vic | 9.401 | 272 | 9.129 | 45 |
| Viladecans | 4.293 | 60 | 4.233 | 9 |
| Vilanova y la Geltrú | 5.422 | 167 | 5.255 | 28 |
| BURGOS | 11.178 | 299 | 10.879 | 46 |
| Aranda de Duero | 2.238 | 55 | 2.183 | 2 |
| Miranda de Ebro | 2.200 | 80 | 2.120 | 1 |
| CÁCERES | 5.393 | 138 | 5.255 | 13 |
| Plasencia | 3.514 | 87 | 3.427 | 9 |
| Valencia de Alcántara | 214 | 16 | 198 | |
| CÁDIZ | 11.152 | 327 | 10.825 | 51 |
| Algeciras | 9.936 | 278 | 9.658 | 55 |
| Jerez de la Frontera | 9.871 | 426 | 9.445 | 19 |
| La Línea Concepción | 6.062 | 231 | 5.831 | 19 |
| Puerto de Santa María | 5.540 | 57 | 5.483 | 21 |
| Rota | 2.409 | 78 | 2.331 | 9 |

| Equipos | Total | Anulados | Expedidos | Gratuitos |
|------------------------|--------|----------|-----------|-----------|
| San Fernando | 5.915 | 124 | 5.791 | 13 |
| Sanlúcar de Barrameda | 3.482 | 104 | 3.378 | 3 |
| SANTANDER 1 | 13.906 | 511 | 13.395 | 39 |
| SANTANDER 2 | 4.606 | 131 | 4.475 | 23 |
| Torreavega | 5.206 | 160 | 5.046 | 22 |
| CASTELLÓN | 15.759 | 241 | 15.518 | 257 |
| Villarreal | 9.038 | 407 | 8.631 | 123 |
| CIUDAD REAL | 6.955 | 295 | 6.660 | 18 |
| Alcázar de San Juan | 4.739 | 71 | 4.668 | 2 |
| Puertollano | 2.066 | 81 | 1.985 | 8 |
| Valdepeñas | 2.356 | 128 | 2.228 | |
| CÓRDOBA-Fleming | 8.389 | 257 | 8.132 | 34 |
| Id. Figueroa | 9.100 | 315 | 8.785 | 37 |
| Lucena-Cabra | 3.703 | 149 | 3.554 | 3 |
| A CORUÑA | 12.533 | 222 | 12.311 | 52 |
| Id. LONZAS | 8.747 | 286 | 8.461 | 34 |
| Ferrol | 5.057 | 110 | 4.947 | 7 |
| Ribeira | 2.783 | 78 | 2.705 | 3 |
| Santiago de Compostela | 11.695 | 691 | 11.004 | 37 |
| CUENCA | 4.905 | 246 | 4.659 | 2 |
| GIRONA | 18.465 | 306 | 18.159 | 61 |
| Camprodón | 4.002 | 45 | 3.957 | 1 |
| Figueras | 7.485 | 164 | 7.321 | 9 |
| La Junquera | 516 | 15 | 501 | 6 |
| Lloret de Mar | 6.435 | 236 | 6.199 | 15 |
| Port Bou | 281 | 7 | 274 | |
| Puigcerdá | 1.598 | 95 | 1.503 | 1 |
| San Feliu de Guixols | 6.876 | 275 | 6.601 | 22 |
| GRANADA | 16.792 | 396 | 16.396 | 105 |
| Id. NORTE | 8.998 | 145 | 8.853 | 31 |
| Id. SUR | 5.742 | 117 | 5.625 | 6 |
| Baza | 1.345 | 45 | 1.300 | 2 |
| Motril | 3.977 | 123 | 3.854 | 5 |
| GUADALAJARA | 8.959 | 247 | 8.712 | 26 |
| SAN SEBASTIÁN | 29.445 | 802 | 28.643 | 137 |
| Irún | 6.458 | 259 | 6.199 | 26 |
| HUELVA | 10.680 | 198 | 10.482 | 19 |
| Ayamonte | 3.008 | 71 | 2.937 | |
| HUESCA | 5.690 | 144 | 5.546 | 3 |
| Jaca | 1.850 | 61 | 1.789 | |
| JAÉN | 7.595 | 128 | 7.467 | 37 |
| Andújar | 1.576 | 35 | 1.541 | 4 |
| Linares | 3.066 | 55 | 3.011 | 5 |
| Úbeda | 3.203 | 99 | 3.104 | 12 |
| LEÓN | 9.846 | 193 | 9.653 | 61 |
| Astorga | 1.479 | 40 | 1.439 | 1 |
| Ponferrada | 4.209 | 119 | 4.090 | 8 |
| LLEIDA | 18.428 | 313 | 18.115 | 86 |
| Les | 1.046 | 27 | 1.019 | 9 |
| Seo de Urgel | 1.723 | 68 | 1.655 | 1 |
| LUGO | 5.427 | 318 | 5.109 | 35 |

| Equipos | Total | Anulados | Expedidos | Gratuitos |
|--------------------------|--------|----------|-----------|-----------|
| Monforte de Lemos | 1.217 | 54 | 1.163 | 3 |
| Viveiro | 1.526 | 36 | 1.490 | |
| MADRID-Comis. Gral. | 2.210 | 96 | 2.114 | 10 |
| Id. Congreso Diputados | 1.195 | 66 | 1.129 | 8 |
| Id. Presidencia Gobierno | 1.124 | 53 | 1.071 | 8 |
| Id. U.C.D.E. | 4.300 | 388 | 3.912 | 25 |
| Id. El Escorial CPD | 554 | 68 | 486 | 10 |
| Id. Santa Engracia | 78.046 | 1.034 | 77.012 | 390 |
| Id. Aeropuerto | 13.377 | 471 | 12.906 | 30 |
| Id. Almagro | 10.220 | 376 | 9.844 | 56 |
| Id. Arganzuela | 7.418 | 126 | 7.292 | 31 |
| Id. Carabanchel | 6.528 | 198 | 6.330 | 18 |
| Id. Centro | 11.532 | 222 | 11.310 | 19 |
| Id. Ciudad Lineal | 21.760 | 751 | 21.009 | 150 |
| Id. Chamartin | 11.453 | 305 | 11.148 | 47 |
| Id. Fuencarral | 12.224 | 296 | 11.928 | 22 |
| Id. Hortaleza | 21.662 | 313 | 21.349 | 39 |
| Id. La Latina | 5.076 | 138 | 4.938 | 16 |
| Id. Los Madrazo | 11.393 | 508 | 10.885 | 49 |
| Id. Moratalaz | 8.887 | 185 | 8.702 | 76 |
| Id. Puente de Vallecas | 5.227 | 183 | 5.044 | 21 |
| Id. San Blas | 5.535 | 346 | 5.189 | 22 |
| Id. Tetuán | 10.442 | 339 | 10.103 | 17 |
| Id. Usera | 15.432 | 347 | 15.085 | 49 |
| Id. Villa de Vallecas | 8.382 | 129 | 8.253 | 7 |
| Alcalá de Henares | 10.433 | 245 | 10.188 | 80 |
| Alcobendas | 10.733 | 109 | 10.624 | 43 |
| Alcorcón | 8.785 | 169 | 8.616 | 72 |
| Aranjuez | 6.491 | 189 | 6.302 | 55 |
| Coslada | 7.012 | 136 | 6.876 | 10 |
| Fuenlabrada | 10.329 | 279 | 10.050 | 28 |
| Getafe | 5.898 | 68 | 5.830 | 3 |
| Leganés | 10.691 | 217 | 10.474 | 72 |
| Móstoles | 10.333 | 228 | 10.105 | 32 |
| Parla | 4.514 | 324 | 4.190 | 17 |
| Pozuelo | 23.778 | 526 | 23.252 | 199 |
| Torrejón de Ardoz | 6.074 | 192 | 5.882 | 9 |
| MÁLAGA | 30.780 | 644 | 30.136 | 187 |
| Id. Centro | 1.919 | 33 | 1.886 | 11 |
| Id. Norte | 2.795 | 89 | 2.706 | 7 |
| Id. El Palo | 4.052 | 108 | 3.944 | 5 |
| Antequera | 4.045 | 455 | 3.590 | 18 |
| Estepona | 4.574 | 106 | 4.468 | 21 |
| Fuengirola | 5.807 | 156 | 5.651 | 39 |
| Marbella | 8.732 | 375 | 8.357 | 42 |
| Ronda | 2.704 | 66 | 2.638 | 2 |
| Torremolinos | 5.990 | 223 | 5.767 | 25 |
| Vélez-Málaga | 5.801 | 67 | 5.734 | 1 |
| MURCIA | 23.876 | 730 | 23.146 | 225 |
| Id. San Andrés | 659 | 24 | 635 | 6 |
| Alcantarilla | 5.578 | 221 | 5.357 | 30 |

| Equipos | Total | Anulados | Expedidos | Gratuitos |
|-----------------------|--------|----------|-----------|-----------|
| Cartagena | 13.391 | 664 | 12.727 | 60 |
| Lorca | 6.775 | 96 | 6.679 | 8 |
| Molina de Segura | 5.867 | 210 | 5.657 | 14 |
| Yecla | 4.739 | 105 | 4.634 | 8 |
| PAMPLONA | 28.373 | 715 | 27.658 | 174 |
| Tudela | 5.450 | 159 | 5.291 | 1 |
| OURENSE | 6.621 | 153 | 6.468 | 4 |
| Verín | 368 | 7 | 361 | |
| PALENCIA | 5.230 | 68 | 5.162 | 5 |
| LAS PALMAS | 17.853 | 372 | 17.481 | 52 |
| Arrecife de Lanzarote | 5.569 | 148 | 5.421 | 31 |
| Maspalomas | 5.468 | 327 | 5.141 | 9 |
| Puerto del Rosario | 4.502 | 536 | 3.966 | 30 |
| Telde | 4.523 | 112 | 4.411 | 21 |
| PONTEVEDRA | 6.593 | 145 | 6.448 | 23 |
| Marín | 2.426 | 82 | 2.344 | 6 |
| Salvatierra de Miño | 622 | 11 | 611 | |
| Tuy | 3.281 | 67 | 3.214 | 2 |
| Vigo-1 | 10.017 | 165 | 9.852 | 19 |
| Vigo-2 | 6.576 | 227 | 6.349 | 7 |
| Vilagarcía de Arosa | 2.998 | 79 | 2.919 | 2 |
| LOGROÑO | 13.000 | 396 | 12.604 | 48 |
| SALAMANCA | 381 | 23 | 358 | 1 |
| Béjar | 1.164 | 60 | 1.104 | 7 |
| Fuentes de Oñoro | 11.709 | 220 | 11.489 | 48 |
| STA. CRUZ TENERIFE | 7.750 | 257 | 7.493 | 33 |
| Id. Norte | 5.280 | 118 | 5.162 | 7 |
| La Laguna | 6.010 | 254 | 5.756 | 15 |
| Puerto de la Cruz | 5.613 | 577 | 5.036 | 8 |
| Sta. Cruz de la Palma | 2.326 | 79 | 2.247 | 3 |
| Sur de Tenerife | 6.190 | 200 | 5.990 | 14 |
| SEGOVIA | 7.503 | 446 | 7.057 | 22 |
| SEVILLA-Centro | 11.073 | 446 | 10.627 | 36 |
| Id. Blas Infante | 18.431 | 730 | 17.701 | 83 |
| Id. Nervión | 11.311 | 563 | 10.748 | 36 |
| Id. Sur | 5.893 | 163 | 5.730 | |
| Alcalá de Guadaíra | 4.259 | 90 | 4.169 | 3 |
| Camas | 5.391 | 119 | 5.272 | 15 |
| Coría del Río | 4.138 | 205 | 3.933 | 21 |
| Dos Hermanas | 4.945 | 241 | 4.704 | 9 |
| Écija | 3.264 | 73 | 3.191 | 3 |
| Morón de la Frontera | 2.749 | 109 | 2.640 | 2 |
| S. Juan Aznalfarache | 4.220 | 215 | 4.005 | 9 |
| SORIA | 3.415 | 48 | 3.367 | 1 |
| TARRAGONA | 13.297 | 372 | 12.925 | 91 |
| Reus | 14.547 | 188 | 14.359 | 4 |
| Tortosa | 6.996 | 276 | 6.720 | 17 |
| TERUEL | 3.508 | 88 | 3.420 | 6 |
| TOLEDO | 11.902 | 254 | 11.648 | 34 |
| Talavera de la Reina | 6.401 | 109 | 6.292 | 12 |
| VALENCIA- Abastos | 15.301 | 522 | 14.779 | 99 |

| Equipos | Total | Anulados | Expedidos | Gratuitos |
|------------------------|------------------|---------------|------------------|--------------|
| Id. Exposición | 10.410 | 178 | 10.232 | 62 |
| Id. Marítimo | 6.004 | 92 | 5.912 | 74 |
| Id. Tránsitos | 6.670 | 139 | 6.531 | 27 |
| Id. Zapadores | 23.801 | 606 | 23.195 | 161 |
| Alcira | 5.979 | 116 | 5.863 | 15 |
| Burjasot | 4.926 | 106 | 4.820 | 17 |
| Cuart de Poblet | 6.443 | 396 | 6.047 | 26 |
| Gandía | 7.750 | 316 | 7.434 | 9 |
| Játiva | 5.576 | 163 | 5.413 | 18 |
| Mislata | 4.602 | 164 | 4.438 | 6 |
| Onteniente | 2.380 | 88 | 2.292 | 14 |
| Paterna | 7.788 | 115 | 7.673 | 37 |
| Sagunto | 5.319 | 351 | 4.968 | 8 |
| Torrente | 6.186 | 378 | 5.808 | 34 |
| VALLADOLID-F.L Granada | 13.469 | 247 | 13.222 | 44 |
| Id. La Trilla | 6.362 | 179 | 6.183 | 12 |
| Medina del Campo | 1.980 | 105 | 1.875 | 9 |
| BILBAO | 30.286 | 713 | 29.573 | 69 |
| Baracaldo | 5.256 | 95 | 5.161 | 5 |
| Basauri | 8.506 | 308 | 8.198 | 17 |
| Guecho | 11.444 | 247 | 11.197 | 57 |
| Sestac-Portugalete | 6.857 | 194 | 6.663 | 10 |
| ZAMORA | 4.292 | 263 | 4.029 | |
| Alcañices | 52 | 5 | 47 | |
| ZARAGOZA-Centro | 19.711 | 446 | 19.265 | 40 |
| Id. Arrabal | 4.727 | 158 | 4.569 | 8 |
| Id. Delicias | 9.854 | 245 | 9.609 | 23 |
| Id. San José | 5.949 | 170 | 5.779 | 20 |
| Calatayud | 1.618 | 74 | 1.544 | 2 |
| CEUTA | 12.126 | 194 | 11.932 | 48 |
| MELILLA | 8.591 | 151 | 8.440 | 46 |
| Totales | 2.094.210 | 56.534 | 2.037.676 | 8.206 |

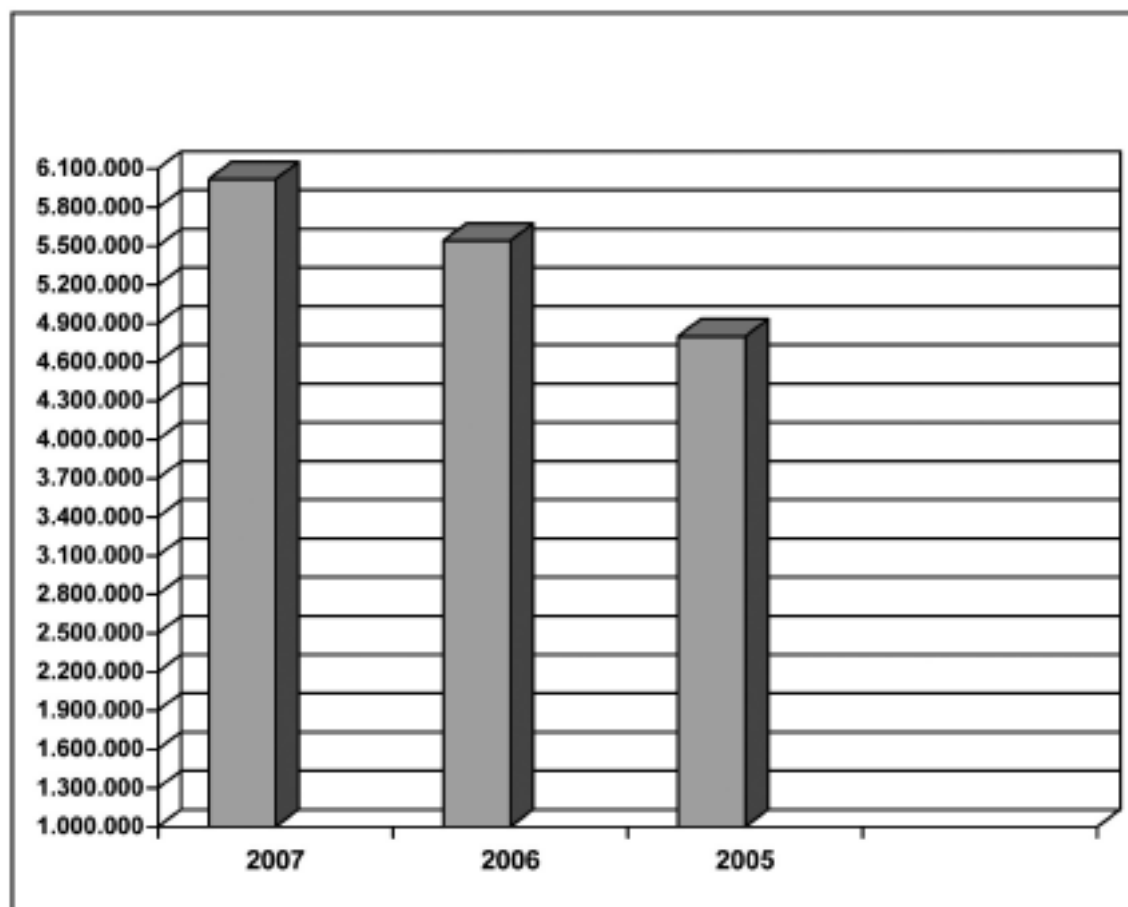
(*) Los pasaportes gratuitos están incluidos en los expedidos.

GRÁFICOS DE PRODUCCIÓN DE D.N.I. Y PASAPORTES

PRODUCCIÓN TOTAL DE DOCUMENTOS

| Año | Documentos tramitados |
|------|-----------------------|
| 2007 | 6.018.167 |
| 2006 | 5.541.332 |
| 2005 | 4.800.413 |

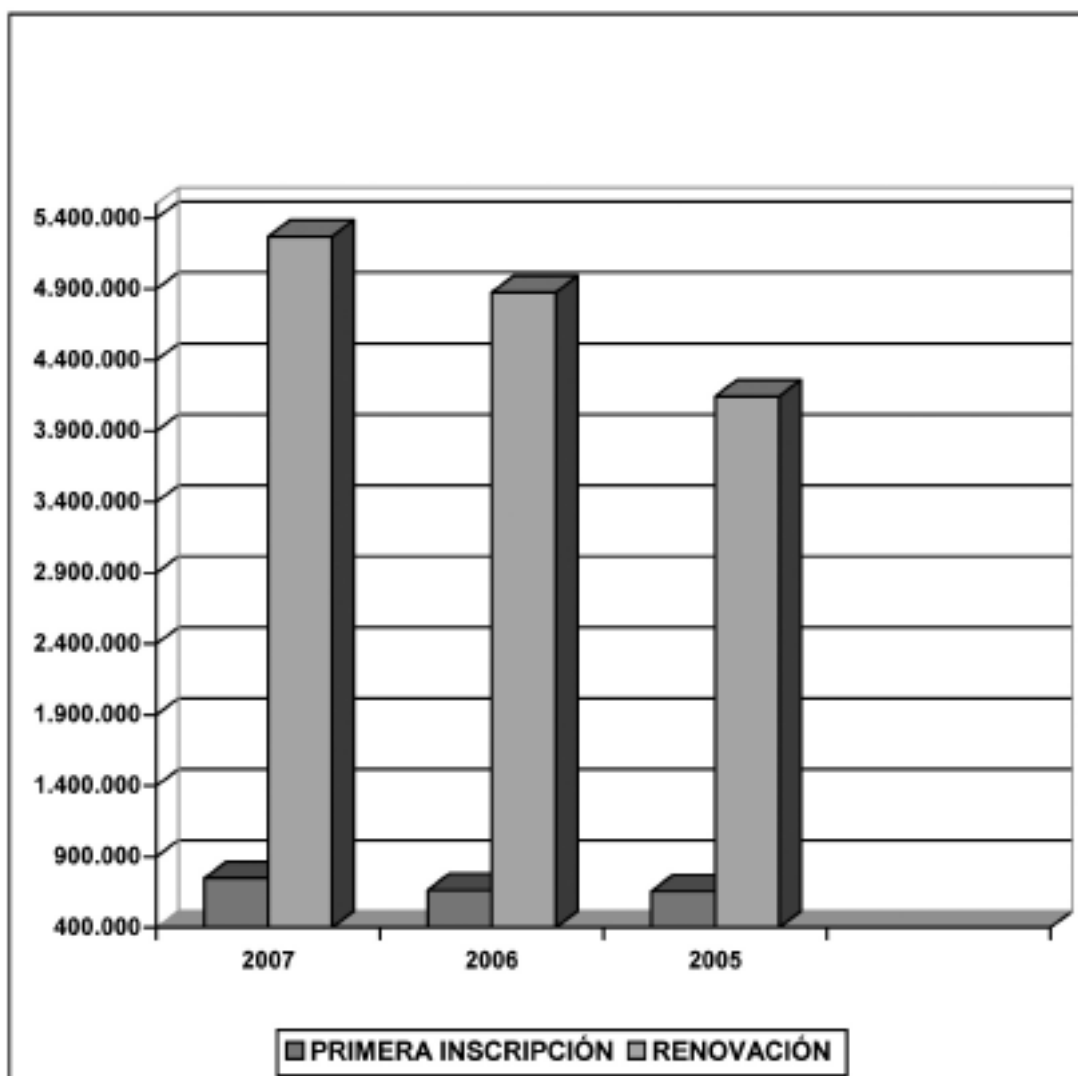
DOCUMENTOS TRAMITADOS



PRIMERA INSCRIPCIÓN Y RENOVACIÓN

| Año | Primera inscripción | Renovación |
|------|---------------------|------------|
| 2007 | 747.420 | 5.270.747 |
| 2006 | 665.749 | 4.875.583 |
| 2005 | 656.125 | 4.144.288 |

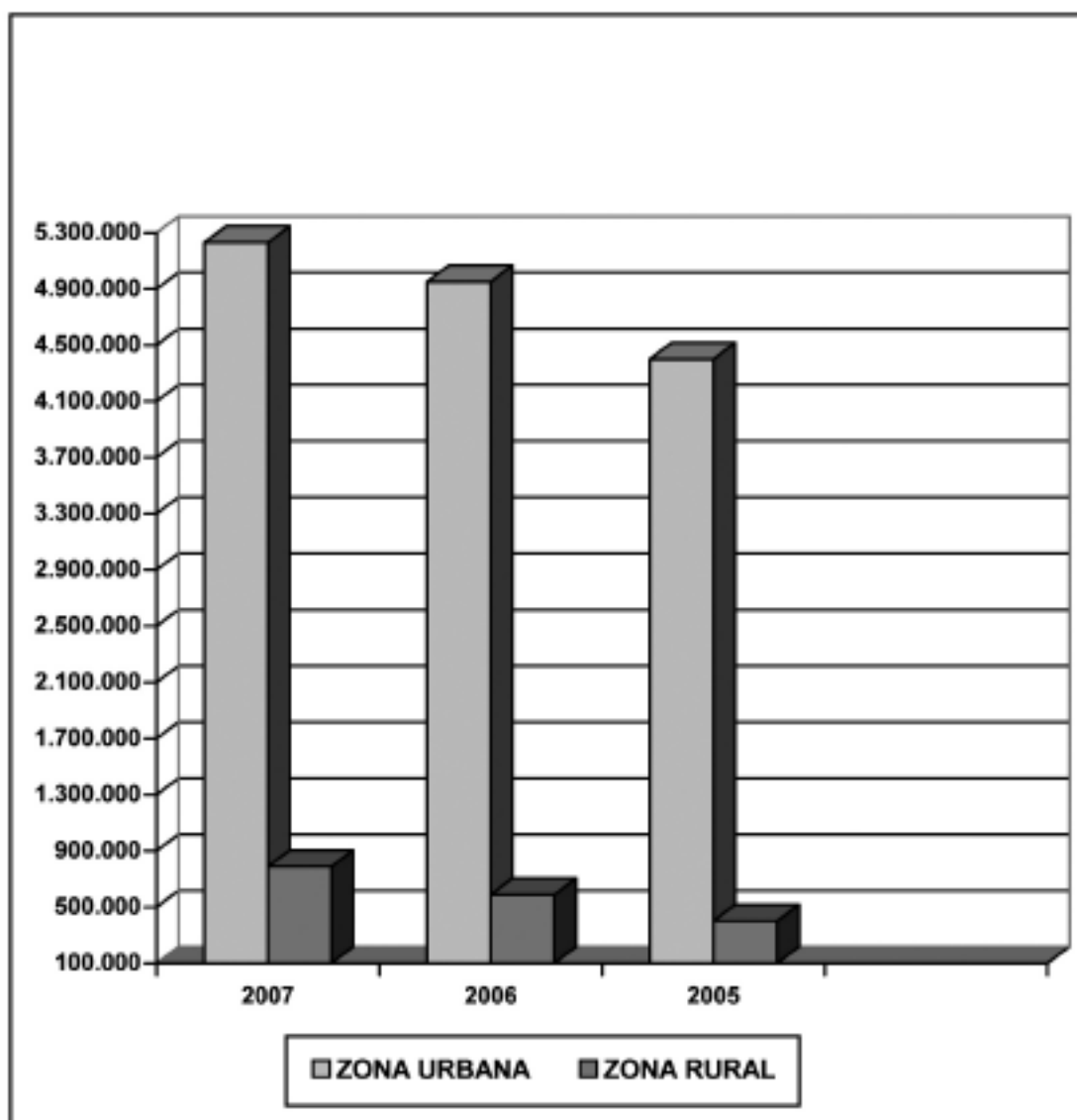
DOCUMENTOS TRAMITADOS EN 1ª INSCRIPCIÓN Y RENOVACIÓN



DOCUMENTOS EXPEDIDOS EN ZONA URBANA Y ZONA RURAL

| Año | Zona urbana | Zona rural |
|------|-------------|------------|
| 2007 | 5.230.286 | 787.881 |
| 2006 | 4.952.479 | 588.853 |
| 2005 | 4.400.434 | 399.979 |

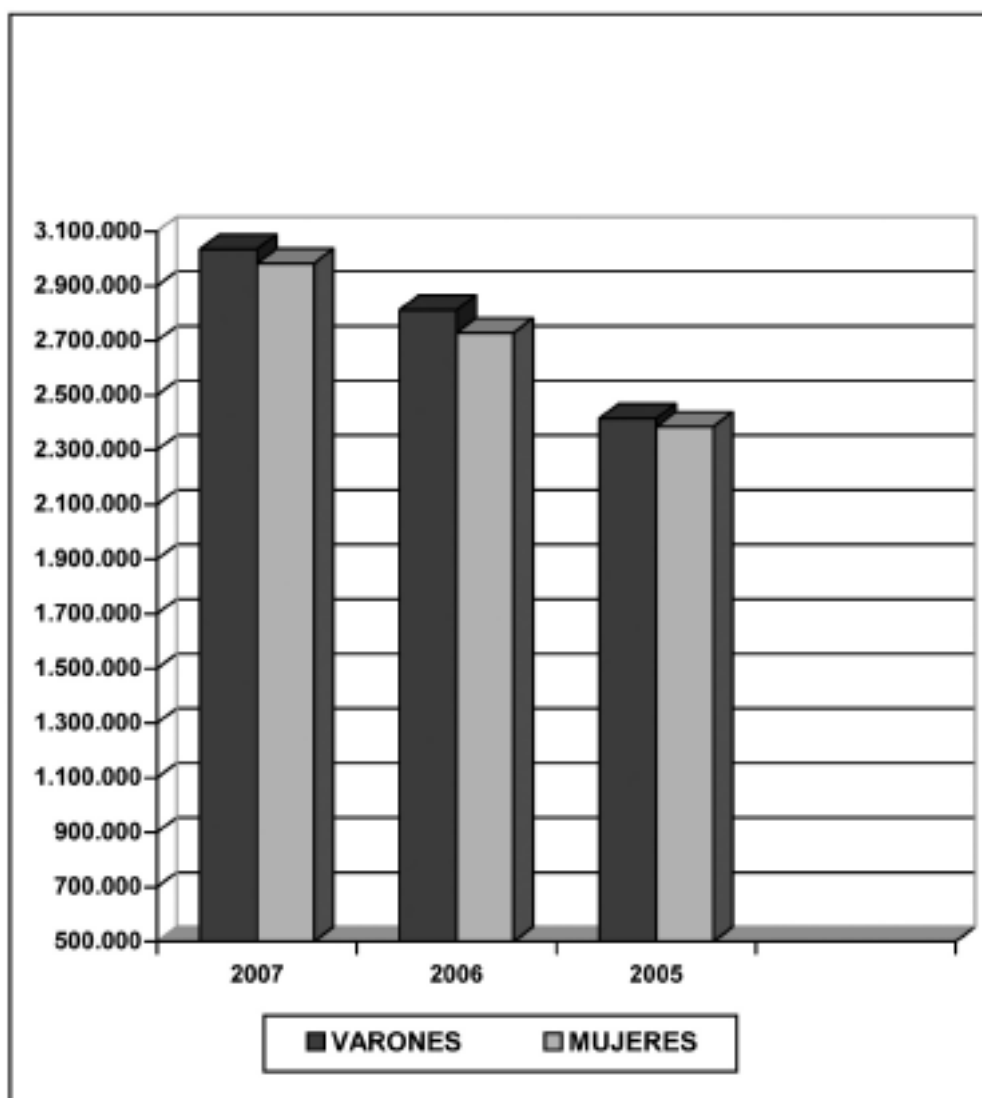
DOCUMENTOS EXPEDIDOS EN ZONA URBANA Y ZONA RURAL



TOTALES VARONES Y MUJERES

| Año | Varones | Mujeres |
|------|-----------|-----------|
| 2007 | 3.034.977 | 2.983.190 |
| 2006 | 2.812.128 | 2.729.204 |
| 2005 | 2.414.682 | 2.385.731 |

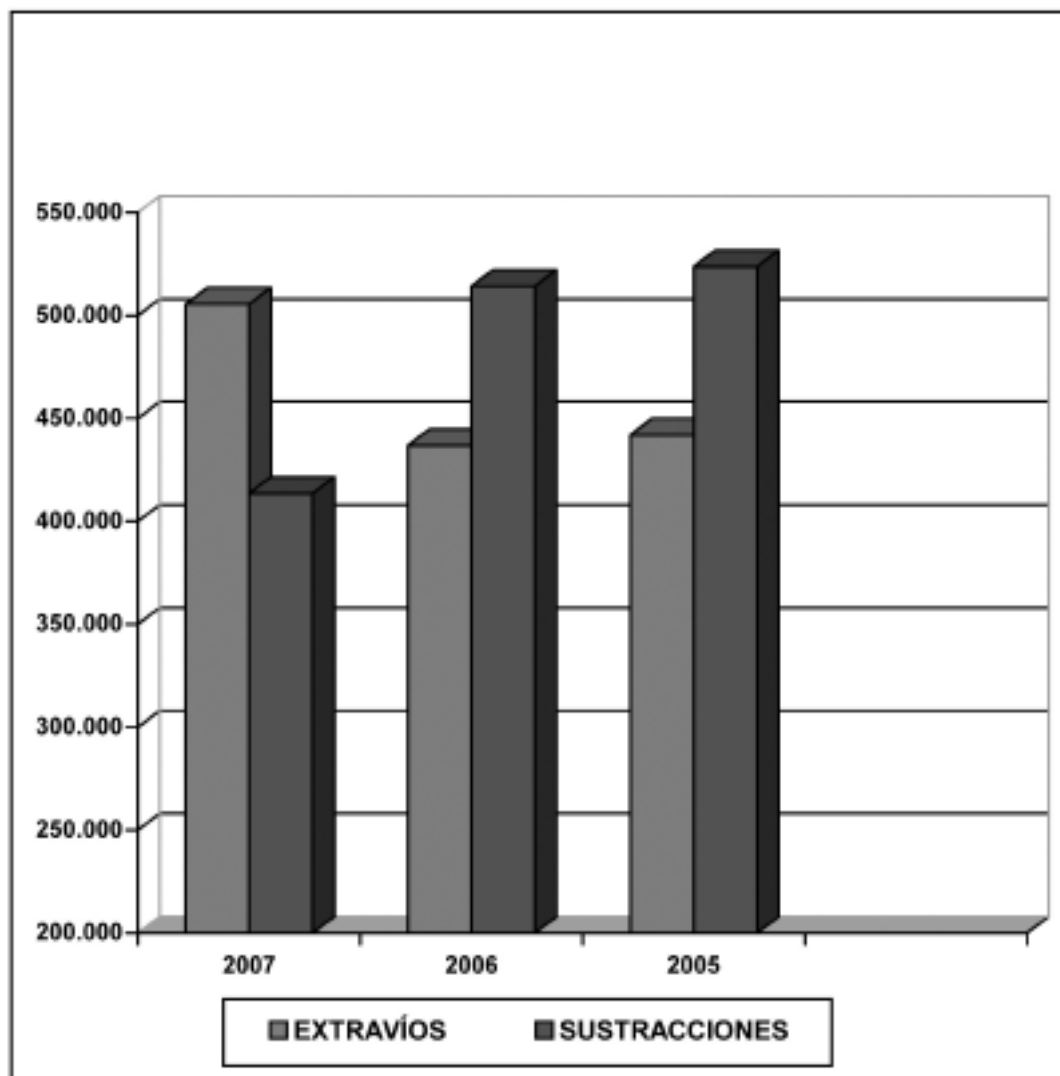
DOCUMENTOS EXPEDIDOS A VARONES Y MUJERES



EXTRAVÍOS Y SUSTRACCIONES

| Año | Extravíos | Sustracciones |
|------|-----------|---------------|
| 2007 | 505.525 | 413.507 |
| 2006 | 436.842 | 514.181 |
| 2005 | 441.948 | 523.680 |

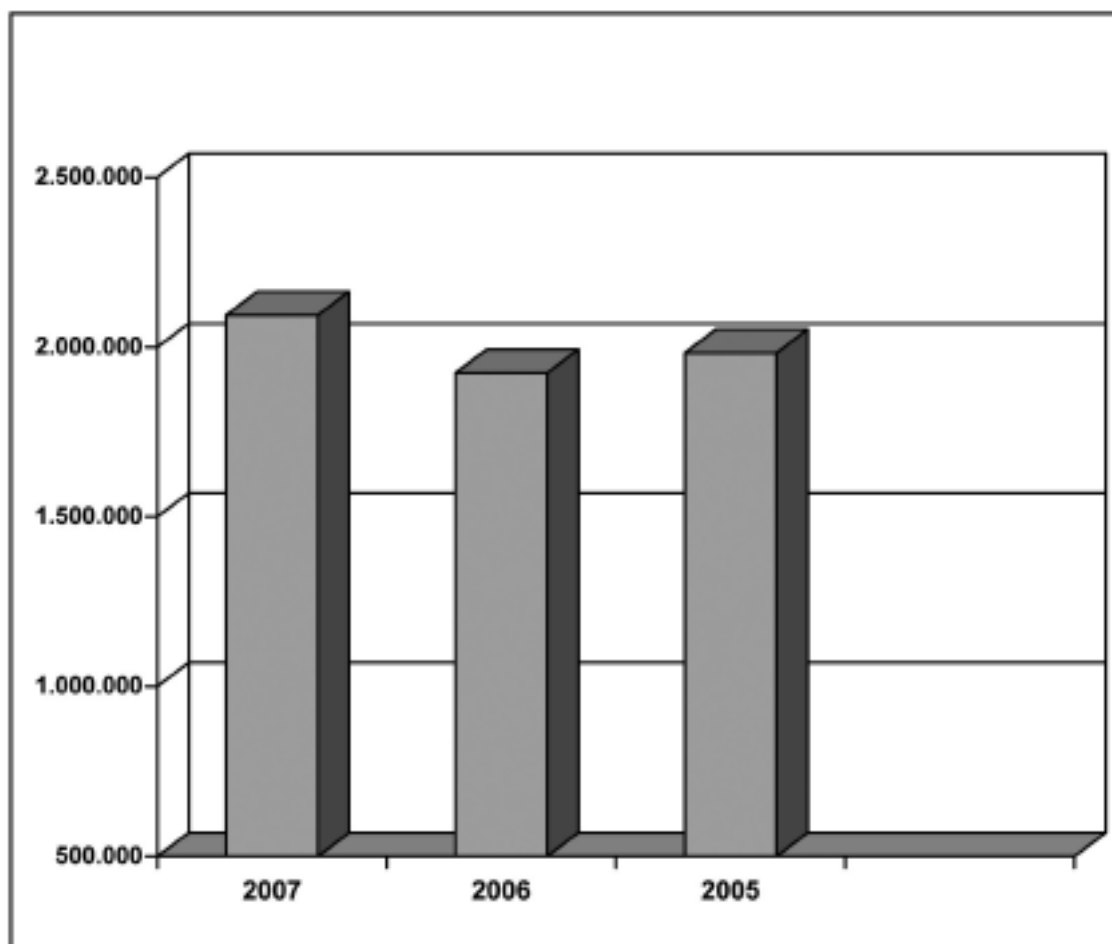
DOCUMENTOS EXTRAVIADOS Y SUSTRADOS



PRODUCCIÓN TOTAL DE PASAPORTES

| Año | Pasaportes |
|------|------------|
| 2007 | 2.094.210 |
| 2006 | 1.923.685 |
| 2005 | 1.982.603 |

PASAPORTES EXPEDIDOS

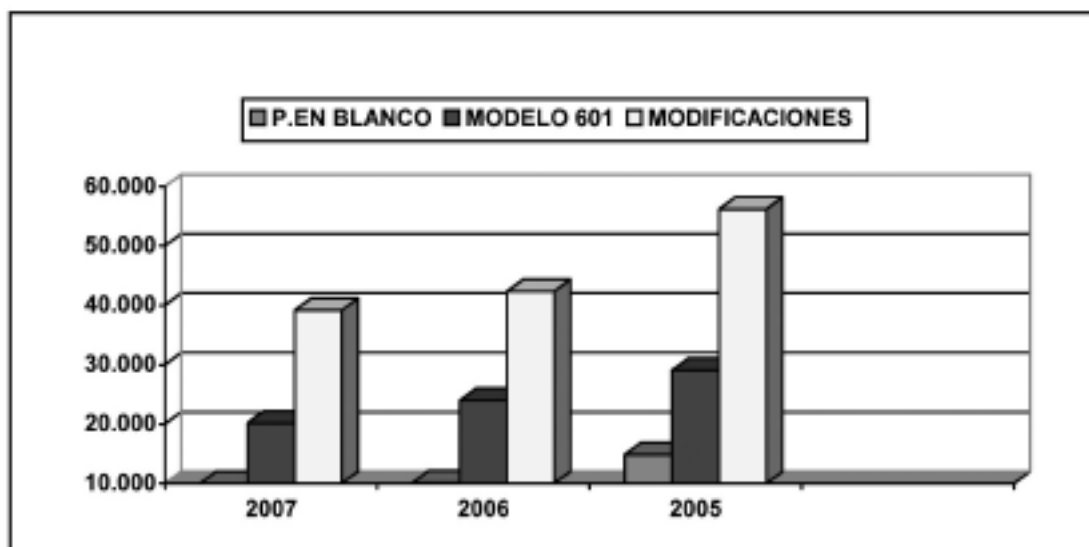


ACTIVIDADES DE CONTROL

ACTUACIONES SOBRE EL D.N.I.

| Año | Pantallas en blanco | Modelo 601 | Modificaciones |
|------|---------------------|------------|----------------|
| 2007 | 7.306 | 20.173 | 39.165 |
| 2006 | 10.124 | 23.979 | 42.357 |
| 2005 | 14.858 | 29.046 | 56.207 |

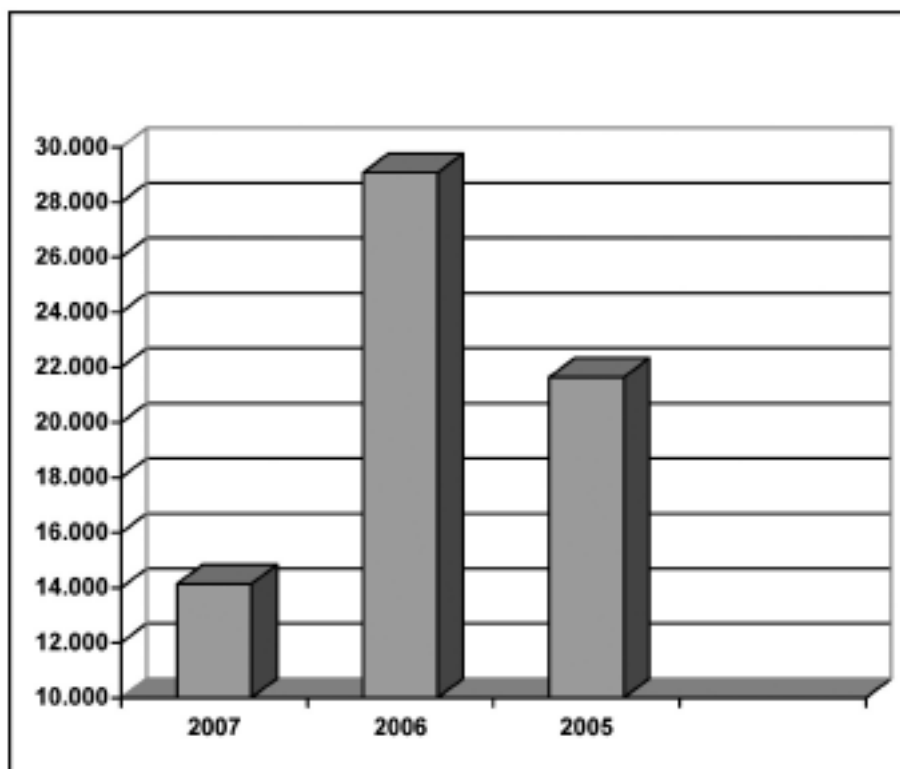
ACTUACIONES SOBRE EL D.N.I.



DOCUMENTOS ENVIADOS A CONSULADOS

| Año | Documentos enviados a Consulados |
|------|----------------------------------|
| 2007 | 14.136 |
| 2006 | 29.075 |
| 2005 | 21.636 |

DOCUMENTOS ENVIADOS A CONSULADOS



GRABACIONES EN ARCHIVO HISTÓRICO

| Año | Total |
|------|--------|
| 2007 | 9.324 |
| 2006 | 13.014 |
| 2005 | 22.892 |

| Rectificaciones D.N.I. erróneo | Cambio datos según Reg. Civiles | Comprobación y anotación fallecidos | Identificaciones D.N.I. - E |
|-----------------------------------|------------------------------------|--|--------------------------------|
| 527 | 2.787 | 9.723 | 27.615 |

| Material suministrado a los equipos | |
|--|-----------|
| Documentos-base | 3.130.000 |
| Talones de cabecera | 71.000 |
| Talones-foto para el DNI-e | 2.961.500 |
| Libretas de pasaporte-e | 2.131.900 |
| Tampones Perfect-Print para impresiones dactilares | 80 |
| Troqueladoras para fotografías | 179 |
| Sobres pin para DNI-e | 3.000.000 |
| Tripticos informativos de DNI-e | 3.500.000 |

Se ha distribuido a los equipos 12.726 tolvos, que suponen un total de 2.545.200 tarjetas para el DNI-e.

SECCIÓN DE PROYECTOS Y GESTIÓN TÉCNICA

ACTIVIDADES DE MULTICANAL

SOLICITUDES DE DATOS A MULTICANAL

| Organismo solicitante | | Nº de solicitudes |
|--|---------------|-------------------|
| Agregadurías | | 71 |
| Ayuntamiento | | 839 |
| Comunidad Autónoma | | 2.434 |
| Ministerio del Interior | Ministerio | 168 |
| | Guardia Civil | 16.820 |
| | Policía | 168.708 |
| | D.G. Tráfico | 7.628 |
| Diputación | | 96 |
| Entidades bancarias | | 61 |
| Ministerio de Administraciones Públicas | | 776 |
| Ministerio de Agricultura | | 1 |
| Ministerio de Asuntos Exteriores | | 308 |
| Ministerio de Defensa | | 4 |
| Ministerio de Economía | | 2.061 |
| Ministerio de Fomento | | 50 |
| Ministerio de Justicia | | 11.935 |
| Ministerio de Ciencia y Tecnología | | 2 |
| Ministerio de Sanidad y Consumo | | 263 |
| Ministerio de Trabajo y Asuntos Sociales | | 1.809 |
| Otros | | 134 |
| Particulares | | 20 |
| Totales | | 214.188 |

CENTRO DE ATENCIÓN 24 HORAS

| | |
|-----------------------------|--------|
| Número de peticiones | 15.065 |
|-----------------------------|--------|

CONSULTAS REALIZADAS A LA BASE DE DATOS DEL D.N.I.

| Positivas | Negativas | Total |
|------------------|------------------|--------------|
| 40.506 | 966 | 41.472 |

CONSULTAS PARA EXPEDICIÓN DE PASAPORTES TANTO DESDE EQUIPOS D.N.I. COMO DESDE CONSULADOS

| | |
|---|-------|
| Nº trámites con Ministerio Asuntos Exteriores y Consulados | 4.656 |
|---|-------|

| | |
|--|---------|
| Consultas masivas de antecedentes (Ficheros del Mº de Asuntos Exteriores) | 183.868 |
|--|---------|

ACTIVIDADES DE MULTIFUNCIÓN

| Año | Solicitudes |
|-------------|--------------------|
| 2007 | 3.118 |
| 2006 | 185.295 |
| 2005 | 182.173 |

Estas solicitudes han sido cursadas en este tipo de vías:

| Tipo de vía | Nº Solicitudes |
|---------------------|-----------------------|
| Teléfono | (sin constancia) |
| Fax | 450 |
| Correo postal | 2.006 |
| INTRANET (Mensapac) | 18 |
| Correo electrónico | 20 |
| Visita personal | 624 |
| Totales | 3.118 |

| | |
|---|-------|
| DNIs recibidos por extravío en la vía pública o en Organismos diversos | 5.751 |
|---|-------|

DISCO ÓPTICO

| Año | No coincidencia datos DNI del titular | Error en tecleo ordenador | Duplicidad número | Contestación errónea | Error de grabación | Error en talón-foto | Total |
|------|---------------------------------------|---------------------------|-------------------|----------------------|--------------------|---------------------|-------|
| 2007 | 14 | 17 | 11 | 4 | 16 | 12 | 74 |
| 2006 | 9 | 12 | 4 | 2 | 8 | - | 35 |
| 2005 | 23 | 12 | 12 | 6 | 6 | 7 | 69 |

DOCUMENTOS DESMARCADOS-RETENIDOS

| Año | Total |
|------|-------|
| 2007 | 3.656 |
| 2006 | 3.479 |
| 2005 | 2.693 |

9. ASUNTOS TAURINOS

9.1. Introducción

9.2. Relación de festejos celebrados en localidades de España

9.3. Total de festejos celebrados en España

9.4. Distribución de festejos por tipologías de los mismos y por categorías de plazas

9.5. Distribución de festejos por tipologías de los mismos y por categorías de plazas, provincias y Comunidades Autónomas

9.6. Número de reses lidiadas por categorías de plazas, provincias y Comunidades Autónomas

9.7. Datos referidos al Registro General de Profesionales Taurinos

9.8. Datos referidos al Registro General de Empresas Ganaderas de Reses de Lidia

9.9. Datos referidos al Registro de Escuelas Taurinas



9.1. INTRODUCCIÓN

Establecida por el artículo 86 del Reglamento de Espectáculos Taurinos, aprobado por Real Decreto 145/1996, de 2 de febrero, la necesidad de que, a la conclusión del espectáculo o festejo taurino, se proceda a la formalización de un acta que contenga las determinaciones que se describen en el artículo en cuestión y dispuesto en el párrafo segundo del precepto referido que un ejemplar de la referida acta deberá remitirse, a efectos estadísticos, a la Comisión Consultiva Nacional de Asuntos Taurinos, los Servicios Administrativos dependientes de la Subdirección General de Estudios y Relaciones Institucionales del Ministerio del Interior, adscrita a la Secretaría General Técnica del mismo, han procedido, al igual que sucedió en anualidades anteriores, a la elaboración del presente documento que contiene los datos estadísticos correspondientes a la temporada taurina desarrollada en España a lo largo del año 2007.

En tal sentido, es de destacar que las actividades tendentes a la confección de la base de datos sobre espectáculos taurinos que se mantiene en la mencionada Subdirección General de Estudios y Relaciones Institucionales y que ha permitido la elaboración de este documento, han sido llevadas a cabo gracias al importante esfuerzo de colaboración desarrollado por los distintos Órganos Directivos y Unidades Administrativas propias de las Comunidades Autónomas y de la Ciudad Autónoma de Melilla a las que, en su día, les fueron transferidas las competencias en materia de espectáculos públicos y que, por consiguiente y en la actualidad, ostentan las competencias para la aprobación -o denegación, en su caso- de la celebración de espectáculos taurinos y que son quienes cuidan de la labor material de preparación de las referidas actas y de su ulterior envío, para la preparación definitiva del documento de estadísticas taurinas, al Ministerio del Interior. De hecho, la labor de recogida de información precisa para la elaboración del documento de que se trata, ha sido materializada con el citado envío, por parte de los referidos Órganos Directivos, de registros contenidos en soporte magnético y que se acomodaban a un formulario previo preparado al efecto por la Subdirección General de Estudios y Relaciones Institucionales del Ministerio del Interior. Siendo, pues, la fuente de los datos estadísticos los citados registros administrativos remitidos en soporte electrónico por parte de aquéllos, la consecuencia inherente ha sido la de enriquecer el conjunto de la información disponible, incrementando su alcance. Procede, pues, dejar nota del reconocimiento a tan importante labor de colaboración desarrollada por las Comunidades Autónomas.

De nuevo, reiterando consideraciones expuestas en años anteriores y en los propios términos, debe ser reseñada la muy relevante labor ejecutada por los funcionarios de los Cuerpos y Fuerzas de Seguridad del Estado quienes desempeñan la importante función de Delegado Gubernativo, regulada en el artículo 42 del ya mencionado Reglamento de Espectáculos Taurinos, que implica, entre otros aspectos, la confección material del acta de finalización del festejo taurino y para quienes, por igual, resulta necesario dejar pública constancia del agradecimiento institucional por la muy relevante función que llevan a cabo.

Finalmente, se advierte que el presente documento contiene, por segunda vez, una información que, si bien no refiere en rigor a las estadísticas de festejos taurinos celebrados en España y en el periodo referido, trata una materia que, por igual, puede resultar de interés para todos los sectores relacionados con el ámbito taurino cual es la concerniente a los datos estadísticos consignados en los Registros Taurinos que gestiona el Ministerio del Interior y, más en particular, la Subdirección General de Estudios y Relaciones Institucionales dependiente de la Secretaría General Técnica de aquél, referidos al día 31 de diciembre del año 2007 y diferenciando los que conciernen al Registro General de Profesionales Taurinos, al Registro de Empresas Ganaderas de Reses de Lidia y al Registro de Escuelas Taurinas.

9.2. RELACIÓN DE FESTEJOS CELEBRADOS EN LOCALIDADES DE ESPAÑA

| Comunidad Autónoma | Fecha | Localidad | Provincia | C.P. | Festejo |
|--------------------|-----------|--------------------------------|-----------|------|------------------------------|
| ANDALUCÍA | 7/1/2007 | ALMERÍA | ALMERÍA | 2 | Corridas de Toros. |
| ANDALUCÍA | 7/1/2007 | BENALMÁDENA | MÁLAGA | 3 | Festejo Mixto. |
| ANDALUCÍA | 14/1/2007 | ATARFE | GRANADA | 3 | Rejones con Novillos. |
| ANDALUCÍA | 21/1/2007 | ATARFE | GRANADA | 3 | Rejones con Novillos. |
| ANDALUCÍA | 21/1/2007 | PUEBLA DEL RÍO, LA | SEVILLA | 0 | Corridas de Toros. |
| ANDALUCÍA | 27/1/2007 | CASTILLO DE LAS GUARDAS, EL | SEVILLA | 3 | Festejo Mixto. |
| ANDALUCÍA | 27/1/2007 | LUCENA DEL PUERTO | HUELVA | 0 | Festival. |
| ANDALUCÍA | 28/1/2007 | ALMODÓVAR DEL RÍO | CÓRDOBA | 0 | Festival. |
| ANDALUCÍA | 28/1/2007 | ATARFE | GRANADA | 3 | Rejones con Novillos. |
| ANDALUCÍA | 4/2/2007 | ATARFE | GRANADA | 3 | Rejones con Novillos. |
| ANDALUCÍA | 10/2/2007 | CASTILLO DE LAS GUARDAS, EL | SEVILLA | 3 | Corridas de Toros. |
| ANDALUCÍA | 10/2/2007 | VÉLEZ-MÁLAGA | MÁLAGA | 0 | Festival. |
| ANDALUCÍA | 11/2/2007 | ALGECIRAS | CÁDIZ | 2 | Festival. |
| ANDALUCÍA | 11/2/2007 | ALMERÍA | ALMERÍA | 2 | Festival. |
| ANDALUCÍA | 11/2/2007 | ALOSNO | HUELVA | 0 | Festival. |
| ANDALUCÍA | 11/2/2007 | VILLALBA DEL ALCOR | HUELVA | 0 | Festival. |
| ANDALUCÍA | 17/2/2007 | ROQUETAS DE MAR | ALMERÍA | 3 | Festival. |
| ANDALUCÍA | 18/2/2007 | ALCALÁ LA REAL | JAÉN | 0 | Festival. |
| ANDALUCÍA | 24/2/2007 | BOSQUE, EL | CÁDIZ | 3 | Festival. |
| ANDALUCÍA | 24/2/2007 | CABRA | CÓRDOBA | 3 | Corridas de Toros. |
| ANDALUCÍA | 24/2/2007 | CORTEGANA | HUELVA | 3 | Corridas de Toros. |
| ANDALUCÍA | 24/2/2007 | LINARES | JAÉN | 2 | Festival. |
| ANDALUCÍA | 25/2/2007 | ESTEPONA | MÁLAGA | 3 | Festival. |
| ANDALUCÍA | 25/2/2007 | GÜEJAR SIERRA | GRANADA | 0 | Corridas de Toros. |
| ANDALUCÍA | 25/2/2007 | MORÓN DE LA FRONTERA | SEVILLA | 3 | Corridas de Toros. |
| ANDALUCÍA | 25/2/2007 | VILLALUENGA DEL ROSARIO | CÁDIZ | 3 | Corridas de Toros. |
| ANDALUCÍA | 28/2/2007 | ALMONASTER LA REAL | HUELVA | 3 | Festejo Mixto. |
| ANDALUCÍA | 28/2/2007 | ANTEQUERA | MÁLAGA | 3 | Corridas de Toros. |
| ANDALUCÍA | 28/2/2007 | ECIJA | SEVILLA | 3 | Corridas de Toros. |
| ANDALUCÍA | 28/2/2007 | JEREZ DE LA FRONTERA | CÁDIZ | 0 | Novilladas con Picadores. |
| ANDALUCÍA | 28/2/2007 | SAN ROQUE | CÁDIZ | 3 | Festejo Mixto. |
| ANDALUCÍA | 28/2/2007 | TORREMOLINOS | MÁLAGA | 3 | Corridas de Toros. |
| ANDALUCÍA | 28/2/2007 | VILLANUEVA DE CÓRDOBA | CÓRDOBA | 3 | Novilladas con Picadores. |
| ANDALUCÍA | 3/3/2007 | BAILÉN | JAÉN | 0 | Corridas de Toros. |
| ANDALUCÍA | 3/3/2007 | BENAMEJÍ | CÓRDOBA | 3 | Novilladas con Picadores. |
| ANDALUCÍA | 3/3/2007 | CANTILLANA | SEVILLA | 3 | Festejo Mixto. |
| ANDALUCÍA | 3/3/2007 | CAÑADA ROSAL | SEVILLA | 0 | Festival. |
| ANDALUCÍA | 3/3/2007 | HUÉSCAR | GRANADA | 3 | Festival. |
| ANDALUCÍA | 3/3/2007 | LEBRIJA | SEVILLA | 0 | Novilladas con Picadores. |
| ANDALUCÍA | 3/3/2007 | SANLÚCAR DE BARRAMEDA | CÁDIZ | 3 | Novilladas con Picadores. |
| ANDALUCÍA | 4/3/2007 | ALMERÍA | ALMERÍA | 2 | Festival. |
| ANDALUCÍA | 4/3/2007 | BENALMÁDENA | MÁLAGA | 3 | Festival. |
| ANDALUCÍA | 4/3/2007 | CAMPOFRÍO | HUELVA | 3 | Corridas de Toros. |
| ANDALUCÍA | 4/3/2007 | FUENTE PALMERA | CÓRDOBA | 0 | Novilladas con Picadores. |
| ANDALUCÍA | 4/3/2007 | SANTISTEBAN DEL PUERTO | JAÉN | 3 | Corridas de Toros. |

| Comunidad Autónoma | Fecha | Localidad | Provincia | C.P. | Festejo |
|--------------------|-----------|---------------------------|-----------|------|--------------------------------|
| ANDALUCÍA | 4/3/2007 | TORREMOLINOS | MÁLAGA | 3 | Novilladas con Picadores. |
| ANDALUCÍA | 10/3/2007 | CÓRDOBA | CÓRDOBA | 1 | Festival. |
| ANDALUCÍA | 10/3/2007 | HUÉRCAL-OVERA | ALMERÍA | 3 | Novilladas con Picadores. |
| ANDALUCÍA | 10/3/2007 | SANLÚCAR DE BARRAMEDA | CÁDIZ | 3 | Novilladas con Picadores. |
| ANDALUCÍA | 10/3/2007 | UBRIQUE | CÁDIZ | 3 | Corridas de Toros. |
| ANDALUCÍA | 11/3/2007 | ALCAUDETE | JAÉN | 0 | Novilladas con Picadores. |
| ANDALUCÍA | 11/3/2007 | ARACENA | HUELVA | 3 | Festival. |
| ANDALUCÍA | 11/3/2007 | BENALMÁDENA | MÁLAGA | 3 | Festejo Mixto. |
| ANDALUCÍA | 11/3/2007 | BOLLULLOS PAR DEL CONDADO | HUELVA | 0 | Rejones con Novillos. |
| ANDALUCÍA | 11/3/2007 | CANTILLANA | SEVILLA | 3 | Festival. |
| ANDALUCÍA | 11/3/2007 | LÁJAR DE ANDARAX | ALMERÍA | 3 | Festejo Mixto. |
| ANDALUCÍA | 11/3/2007 | MARTOS | JAÉN | 3 | Festejo Mixto. |
| ANDALUCÍA | 17/3/2007 | CAZALLA DE LA SIERRA | SEVILLA | 3 | Corridas de Toros. |
| ANDALUCÍA | 17/3/2007 | ESPARTINAS | SEVILLA | 3 | Corridas de Toros. |
| ANDALUCÍA | 17/3/2007 | LUCENA | CÓRDOBA | 3 | Festival. |
| ANDALUCÍA | 17/3/2007 | MONACHIL | GRANADA | 0 | Novilladas con Picadores. |
| ANDALUCÍA | 17/3/2007 | MOTRIL | GRANADA | 3 | Corridas de Toros. |
| ANDALUCÍA | 17/3/2007 | PATERNA DEL CAMPO | HUELVA | 3 | Corridas de Toros. |
| ANDALUCÍA | 17/3/2007 | SANLÚCAR DE BARRAMEDA | CÁDIZ | 3 | Novilladas con Picadores. |
| ANDALUCÍA | 18/3/2007 | ALCALÁ LA REAL | JAÉN | 0 | Novilladas con Picadores. |
| ANDALUCÍA | 18/3/2007 | BENAHADUX | ALMERÍA | 0 | Festejo Mixto. |
| ANDALUCÍA | 18/3/2007 | BENALMÁDENA | MÁLAGA | 3 | Novilladas con Picadores. |
| ANDALUCÍA | 18/3/2007 | ESPARTINAS | SEVILLA | 3 | Corridas de Rejones con Toros. |
| ANDALUCÍA | 18/3/2007 | MORÓN DE LA FRONTERA | SEVILLA | 3 | Corridas de Rejones con Toros. |
| ANDALUCÍA | 18/3/2007 | ZUFRE | HUELVA | 3 | Novilladas con Picadores. |
| ANDALUCÍA | 24/3/2007 | CANTILLANA | SEVILLA | 3 | Novilladas con Picadores. |
| ANDALUCÍA | 24/3/2007 | SANLÚCAR DE BARRAMEDA | CÁDIZ | 3 | Novilladas con Picadores. |
| ANDALUCÍA | 24/3/2007 | VERA | ALMERÍA | 3 | Corridas de Toros. |
| ANDALUCÍA | 25/3/2007 | ATARFE | GRANADA | 3 | Novilladas con Picadores. |
| ANDALUCÍA | 25/3/2007 | BENALMÁDENA | MÁLAGA | 3 | Novilladas con Picadores. |
| ANDALUCÍA | 25/3/2007 | CARTAYA | HUELVA | 0 | Festival. |
| ANDALUCÍA | 25/3/2007 | NIEBLA | HUELVA | 3 | Novilladas con Picadores. |
| ANDALUCÍA | 31/3/2007 | FUENGIROLA | MÁLAGA | 3 | Festival. |
| ANDALUCÍA | 31/3/2007 | IZNATE | MÁLAGA | 0 | Festejo Mixto. |
| ANDALUCÍA | 31/3/2007 | MORÓN DE LA FRONTERA | SEVILLA | 3 | Corridas de Toros. |
| ANDALUCÍA | 31/3/2007 | ROQUETAS DE MAR | ALMERÍA | 3 | Corridas de Rejones con Toros. |
| ANDALUCÍA | 31/3/2007 | UBEDA | JAÉN | 3 | Festejo Mixto. |
| ANDALUCÍA | 1/4/2007 | BENALMÁDENA | MÁLAGA | 3 | Novilladas con Picadores. |
| ANDALUCÍA | 1/4/2007 | ROQUETAS DE MAR | ALMERÍA | 3 | Corridas de Toros. |
| ANDALUCÍA | 1/4/2007 | ZUFRE | HUELVA | 3 | Festejo Mixto. |
| ANDALUCÍA | 7/4/2007 | CABRA | CÓRDOBA | 3 | Corridas de Toros. |

| Comunidad Autónoma | Fecha | Localidad | Provincia | C.P. | Festejo |
|--------------------|-----------|-----------------------------|-----------|------|--|
| ANDALUCÍA | 7/4/2007 | MARBELLA | MÁLAGA | 3 | Corridas de Toros. |
| ANDALUCÍA | 7/4/2007 | SANLÚCAR DE BARRAMEDA | CÁDIZ | 3 | Novilladas con Picadores. |
| ANDALUCÍA | 7/4/2007 | TORREMOLINOS | MÁLAGA | 3 | Corridas de Toros. |
| ANDALUCÍA | 8/4/2007 | BENALMÁDENA | MÁLAGA | 3 | Festejo Mixto. |
| ANDALUCÍA | 8/4/2007 | LUCENA | CÓRDOBA | 3 | Corridas de Toros. |
| ANDALUCÍA | 8/4/2007 | MÁLAGA | MÁLAGA | 1 | Corridas de Toros. |
| ANDALUCÍA | 8/4/2007 | SEVILLA | SEVILLA | 1 | Corridas de Toros. Novilladas con Picadores. |
| ANDALUCÍA | 13/4/2007 | SEVILLA | SEVILLA | 1 | Novilladas con Picadores. |
| ANDALUCÍA | 14/4/2007 | CASTILBLANCO DE LOS ARROYOS | SEVILLA | 0 | Festival. |
| ANDALUCÍA | 14/4/2007 | SEVILLA | SEVILLA | 1 | Corridas de Toros. |
| ANDALUCÍA | 15/4/2007 | CÓRDOBA | CÓRDOBA | 1 | Corridas de Toros. |
| ANDALUCÍA | 15/4/2007 | JAÉN | JAÉN | 3 | Festival. |
| ANDALUCÍA | 15/4/2007 | MARBELLA | MÁLAGA | 3 | Festejo Mixto. |
| ANDALUCÍA | 15/4/2007 | SEVILLA | SEVILLA | 1 | Corridas de Rejones con Toros. |
| ANDALUCÍA | 15/4/2007 | VEJER DE LA FRONTERA | CÁDIZ | 0 | Festejo Mixto. |
| ANDALUCÍA | 16/4/2007 | SEVILLA | SEVILLA | 1 | Corridas de Toros. |
| ANDALUCÍA | 17/4/2007 | SEVILLA | SEVILLA | 1 | Corridas de Toros. |
| ANDALUCÍA | 18/4/2007 | SEVILLA | SEVILLA | 1 | Corridas de Toros. |
| ANDALUCÍA | 19/4/2007 | SEVILLA | SEVILLA | 1 | Corridas de Toros. |
| ANDALUCÍA | 20/4/2007 | SEVILLA | SEVILLA | 1 | Corridas de Toros. |
| ANDALUCÍA | 21/4/2007 | CÁRTAMA | MÁLAGA | 0 | Corridas de Toros. |
| ANDALUCÍA | 21/4/2007 | GRANADA | GRANADA | 2 | Festival. |
| ANDALUCÍA | 21/4/2007 | PALOS DE LA FRONTERA | HUELVA | 0 | Corridas de Toros. |
| ANDALUCÍA | 21/4/2007 | SEVILLA | SEVILLA | 1 | Corridas de Toros. |
| ANDALUCÍA | 22/4/2007 | ANDÚJAR | JAÉN | 3 | Festejo Mixto. |
| ANDALUCÍA | 22/4/2007 | PRIEGO DE CÓRDOBA | CÓRDOBA | 0 | Festejo Mixto. |
| ANDALUCÍA | 22/4/2007 | SEVILLA | SEVILLA | 1 | Corridas de Toros. |
| ANDALUCÍA | 23/4/2007 | SEVILLA | SEVILLA | 1 | Corridas de Toros. |
| ANDALUCÍA | 24/4/2007 | SEVILLA | SEVILLA | 1 | Corridas de Toros. |
| ANDALUCÍA | 25/4/2007 | SEVILLA | SEVILLA | 1 | Corridas de Toros. |
| ANDALUCÍA | 26/4/2007 | SEVILLA | SEVILLA | 1 | Corridas de Toros. |
| ANDALUCÍA | 27/4/2007 | SEVILLA | SEVILLA | 1 | Corridas de Toros. |
| ANDALUCÍA | 28/4/2007 | ARCOS DE LA FRONTERA | CÁDIZ | 0 | Corridas de Toros. |
| ANDALUCÍA | 28/4/2007 | CHIRIVEL | ALMERÍA | 0 | Festival. |
| ANDALUCÍA | 28/4/2007 | EJIDO, EL | ALMERÍA | 0 | Festejo Mixto. |
| ANDALUCÍA | 28/4/2007 | ESPERA | CÁDIZ | 0 | Corridas de Toros. Novilladas con Picadores. |
| ANDALUCÍA | 28/4/2007 | FUENGIROLA | MÁLAGA | 2 | Novilladas con Picadores. |
| ANDALUCÍA | 28/4/2007 | SEVILLA | SEVILLA | 1 | Corridas de Toros. |
| ANDALUCÍA | 29/4/2007 | BENALMÁDENA | MÁLAGA | 3 | Festejo Mixto. |
| ANDALUCÍA | 29/4/2007 | PUERTO DE SANTA MARÍA, EL | CÁDIZ | 2 | Corridas de Toros. Corridas de Rejones con Toros. |
| ANDALUCÍA | 29/4/2007 | SEVILLA | SEVILLA | 1 | Corridas de Rejones con Toros. |
| ANDALUCÍA | 29/4/2007 | SEVILLA | SEVILLA | 1 | Corridas de Toros. |
| ANDALUCÍA | 29/4/2007 | TORRECAMPO | CÓRDOBA | 0 | Corridas de Toros. |
| ANDALUCÍA | 1/5/2007 | ALQUIFE | GRANADA | 0 | Festival. |
| ANDALUCÍA | 1/5/2007 | MONTORO | CÓRDOBA | 3 | Novilladas con Picadores. |
| ANDALUCÍA | 1/5/2007 | MOTRIL | GRANADA | 3 | Festejo Mixto. |

| Comunidad Autónoma | Fecha | Localidad | Provincia | C.P. | Festejo |
|--------------------|-----------|-----------------------------|-----------|------|--------------------------------|
| ANDALUCÍA | 1/5/2007 | PALOS DE LA FRONTERA | HUELVA | 0 | Festival. |
| ANDALUCÍA | 1/5/2007 | PRADO DEL REY | CÁDIZ | 0 | Corridos de Toros. |
| ANDALUCÍA | 1/5/2007 | PUERTO DE SANTA MARÍA, EL | CÁDIZ | 2 | Festival. |
| ANDALUCÍA | 1/5/2007 | SEVILLA | SEVILLA | 1 | Novilladas con Picadores. |
| ANDALUCÍA | 4/5/2007 | LUCENA | CÓRDOBA | 3 | Novilladas con Picadores. |
| ANDALUCÍA | 5/5/2007 | ALMEDINILLA | CÓRDOBA | 0 | Festival. |
| ANDALUCÍA | 5/5/2007 | COÍN | MÁLAGA | 0 | Festejo Mixto. |
| ANDALUCÍA | 5/5/2007 | ECIJA | SEVILLA | 3 | Festival. |
| ANDALUCÍA | 5/5/2007 | IBROS | JAÉN | 0 | Festejo Mixto. |
| ANDALUCÍA | 5/5/2007 | PIÑAR | GRANADA | 0 | Festejo Mixto. |
| ANDALUCÍA | 5/5/2007 | SAN FERNANDO | CÁDIZ | 3 | Novilladas con Picadores. |
| ANDALUCÍA | 6/5/2007 | BENALMÁDENA | MÁLAGA | 3 | Novilladas con Picadores. |
| ANDALUCÍA | 6/5/2007 | COÍN | MÁLAGA | 0 | Corridos de Toros. |
| ANDALUCÍA | 6/5/2007 | HUÉRCAL-OVERA | ALMERÍA | 3 | Novilladas con Picadores. |
| ANDALUCÍA | 6/5/2007 | MORÓN DE LA FRONTERA | SEVILLA | 3 | Novilladas con Picadores. |
| ANDALUCÍA | 6/5/2007 | SEVILLA | SEVILLA | 1 | Novilladas con Picadores. |
| ANDALUCÍA | 9/5/2007 | JEREZ DE LA FRONTERA | CÁDIZ | 2 | Corridos de Rejones con Toros. |
| ANDALUCÍA | 10/5/2007 | JEREZ DE LA FRONTERA | CÁDIZ | 2 | Corridos de Toros. |
| ANDALUCÍA | 11/5/2007 | DOS HERMANAS | SEVILLA | 0 | Corridos de Toros. |
| ANDALUCÍA | 11/5/2007 | JEREZ DE LA FRONTERA | CÁDIZ | 2 | Corridos de Toros. |
| ANDALUCÍA | 11/5/2007 | OSUNA | SEVILLA | 3 | Novilladas con Picadores. |
| ANDALUCÍA | 12/5/2007 | CAMPOFRÍO | HUELVA | 3 | Festival. |
| ANDALUCÍA | 12/5/2007 | CÁRTAMA | MÁLAGA | 0 | Rejones con Novillos. |
| ANDALUCÍA | 12/5/2007 | CASTILLO DE LAS GUARDAS, EL | SEVILLA | 3 | Festejo Mixto. |
| ANDALUCÍA | 12/5/2007 | DOS HERMANAS | SEVILLA | 0 | Rejones con Novillos. |
| ANDALUCÍA | 12/5/2007 | HIGUERA DE LA SIERRA | HUELVA | 3 | Novilladas con Picadores. |
| ANDALUCÍA | 12/5/2007 | JEREZ DE LA FRONTERA | CÁDIZ | 2 | Corridos de Toros. |
| ANDALUCÍA | 12/5/2007 | OSUNA | SEVILLA | 3 | Corridos de Toros. |
| ANDALUCÍA | 12/5/2007 | PUENTE DE GÉNAVE | JAÉN | 0 | Festejo Mixto. |
| ANDALUCÍA | 12/5/2007 | RUTE | CÓRDOBA | 0 | Festejo Mixto. |
| ANDALUCÍA | 13/5/2007 | ABRUCENA | ALMERÍA | 0 | Corridos de Toros. |
| ANDALUCÍA | 13/5/2007 | ALAMEDA | MÁLAGA | 0 | Festival. |
| ANDALUCÍA | 13/5/2007 | ANDÚJAR | JAÉN | 3 | Festival. |
| ANDALUCÍA | 13/5/2007 | ESTEPONA | MÁLAGA | 3 | Corridos de Toros. |
| ANDALUCÍA | 13/5/2007 | JEREZ DE LA FRONTERA | CÁDIZ | 2 | Corridos de Toros. |
| ANDALUCÍA | 13/5/2007 | JIMENA DE LA FRONTERA | CÁDIZ | 0 | Festejo Mixto. |
| ANDALUCÍA | 13/5/2007 | OSUNA | SEVILLA | 3 | Corridos de Rejones con Toros. |
| ANDALUCÍA | 13/5/2007 | SEVILLA | SEVILLA | 1 | Novilladas con Picadores. |
| ANDALUCÍA | 15/5/2007 | ANDÚJAR | JAÉN | 0 | Novilladas con Picadores. |
| ANDALUCÍA | 15/5/2007 | VILLANUEVA DEL ARZOBISPO | JAÉN | 3 | Corridos de Toros. |
| ANDALUCÍA | 18/5/2007 | BARRIOS, LOS | CÁDIZ | 3 | Corridos de Rejones con Toros. |

| Comunidad Autónoma | Fecha | Localidad | Provincia | C.P. | Festejo |
|--------------------|-----------|--------------------------|-----------|------|--------------------------------|
| ANDALUCÍA | 19/5/2007 | ABRUCENA | ALMERÍA | 0 | Festejo Mixto. |
| ANDALUCÍA | 19/5/2007 | BARRIOS, LOS | CÁDIZ | 3 | Corridas de Toros. |
| ANDALUCÍA | 19/5/2007 | CÓRDOBA | CÓRDOBA | 1 | Corridas de Toros. |
| ANDALUCÍA | 19/5/2007 | EJIDO, EL | ALMERÍA | 0 | Festejo Mixto. |
| ANDALUCÍA | 19/5/2007 | GAUCÍN | MÁLAGA | 0 | Festejo Mixto. |
| ANDALUCÍA | 19/5/2007 | MÁLAGA | MÁLAGA | 0 | Corridas de Toros. |
| ANDALUCÍA | 19/5/2007 | RONDA | MÁLAGA | 0 | Novilladas con Picadores. |
| ANDALUCÍA | 19/5/2007 | SAN JOSÉ DEL VALLE | CÁDIZ | 0 | Festival. |
| ANDALUCÍA | 19/5/2007 | VEGAS DEL GENIL | GRANADA | 0 | Festejo Mixto. |
| ANDALUCÍA | 20/5/2007 | BARRIOS, LOS | CÁDIZ | 3 | Corridas de Toros. |
| ANDALUCÍA | 20/5/2007 | BENALMÁDENA | MÁLAGA | 3 | Novilladas con Picadores. |
| ANDALUCÍA | 20/5/2007 | CASTILLO DE LOCUBÍN JAÉN | | 0 | Novilladas con Picadores. |
| ANDALUCÍA | 20/5/2007 | CÓRDOBA | CÓRDOBA | 1 | Novilladas con Picadores. |
| ANDALUCÍA | 20/5/2007 | MARBELLA | MÁLAGA | 3 | Festejo Mixto. |
| ANDALUCÍA | 20/5/2007 | MONTEJAQUE | MÁLAGA | 0 | Novilladas con Picadores. |
| ANDALUCÍA | 20/5/2007 | ROCIANA DEL CONDADO | HUELVA | 0 | Corridas de Toros. |
| ANDALUCÍA | 20/5/2007 | SEVILLA | SEVILLA | 1 | Novilladas con Picadores. |
| ANDALUCÍA | 20/5/2007 | VEGAS DEL GENIL | GRANADA | 0 | Corridas de Toros. |
| ANDALUCÍA | 22/5/2007 | CÓRDOBA | CÓRDOBA | 1 | Novilladas con Picadores. |
| ANDALUCÍA | 23/5/2007 | CÓRDOBA | CÓRDOBA | 1 | Corridas de Toros. |
| ANDALUCÍA | 24/5/2007 | CÓRDOBA | CÓRDOBA | 1 | Corridas de Toros. |
| ANDALUCÍA | 25/5/2007 | ALHAURÍN EL GRANDE | MÁLAGA | 0 | Corridas de Toros. |
| ANDALUCÍA | 25/5/2007 | CÓRDOBA | CÓRDOBA | 1 | Corridas de Toros. |
| ANDALUCÍA | 26/5/2007 | ALHAURÍN EL GRANDE | MÁLAGA | 0 | Corridas de Rejones con Toros. |
| ANDALUCÍA | 26/5/2007 | CÓRDOBA | CÓRDOBA | 1 | Corridas de Toros. |
| ANDALUCÍA | 26/5/2007 | SANTISTEBAN DEL PUERTO | JAÉN | 3 | Corridas de Toros. |
| ANDALUCÍA | 27/5/2007 | BENALMÁDENA | MÁLAGA | 3 | Festejo Mixto. |
| ANDALUCÍA | 27/5/2007 | CÓRDOBA | CÓRDOBA | 1 | Corridas de Rejones con Toros. |
| ANDALUCÍA | 27/5/2007 | SANTISTEBAN DEL PUERTO | JAÉN | 3 | Corridas de Toros. |
| ANDALUCÍA | 2/6/2007 | ANTEQUERA | MÁLAGA | 3 | Novilladas con Picadores. |
| ANDALUCÍA | 2/6/2007 | GRANADA | GRANADA | 2 | Novilladas con Picadores. |
| ANDALUCÍA | 2/6/2007 | PUERTO REAL | CÁDIZ | 0 | Novilladas con Picadores. |
| ANDALUCÍA | 2/6/2007 | VÍCAR | ALMERÍA | 0 | Festival. |
| ANDALUCÍA | 3/6/2007 | ANTEQUERA | MÁLAGA | 3 | Corridas de Toros. |
| ANDALUCÍA | 3/6/2007 | GRANADA | GRANADA | 2 | Novilladas con Picadores. |
| ANDALUCÍA | 3/6/2007 | GRANADA | GRANADA | 2 | Corridas de Toros. |
| ANDALUCÍA | 3/6/2007 | LORA DEL RÍO | SEVILLA | 0 | Corridas de Toros. |
| ANDALUCÍA | 3/6/2007 | PUERTO REAL | CÁDIZ | 0 | Festival. |
| ANDALUCÍA | 3/6/2007 | SEVILLA | SEVILLA | 1 | Novilladas con Picadores. |
| ANDALUCÍA | 4/6/2007 | GRANADA | GRANADA | 2 | Corridas de Toros. |
| ANDALUCÍA | 5/6/2007 | GRANADA | GRANADA | 2 | Corridas de Toros. |
| ANDALUCÍA | 6/6/2007 | GRANADA | GRANADA | 2 | Corridas de Toros. |
| ANDALUCÍA | 7/6/2007 | GRANADA | GRANADA | 2 | Corridas de Toros. |
| ANDALUCÍA | 7/6/2007 | SEVILLA | SEVILLA | 1 | Corridas de Toros. |

| Comunidad Autónoma | Fecha | Localidad | Provincia | C.P. | Festejo |
|--------------------|-----------|---------------------------|-----------|------|--|
| ANDALUCÍA | 8/6/2007 | ALOSNO | HUELVA | 0 | Festejo Mixto. |
| ANDALUCÍA | 8/6/2007 | AZNALCÁZAR | SEVILLA | 0 | Festival. |
| ANDALUCÍA | 8/6/2007 | CANTILLANA | SEVILLA | 3 | Novilladas con Picadores. |
| ANDALUCÍA | 8/6/2007 | GRANADA | GRANADA | 2 | Corridos de Toros. |
| ANDALUCÍA | 8/6/2007 | MARCHENA | SEVILLA | 0 | Corridos de Toros. |
| ANDALUCÍA | 9/6/2007 | GRANADA | GRANADA | 2 | Corridos de Toros. |
| ANDALUCÍA | 9/6/2007 | GRANADA | GRANADA | 2 | Corridos de Toros. |
| ANDALUCÍA | 9/6/2007 | MARCHENA | SEVILLA | 0 | Festejo Mixto. |
| ANDALUCÍA | 9/6/2007 | SANLÚCAR DE BARRAMEDA | CÁDIZ | 3 | Corridos de Toros. Novilladas con Picadores. |
| ANDALUCÍA | 9/6/2007 | VERA | ALMERÍA | 3 | Corridos de Toros. |
| ANDALUCÍA | 10/6/2007 | CONIL DE LA FRONTERA | CÁDIZ | 0 | Rejones con Novillos. Corridos de Rejones con Toros. |
| ANDALUCÍA | 10/6/2007 | GRANADA | GRANADA | 2 | Corridos de Toros. |
| ANDALUCÍA | 10/6/2007 | MARBELLA | MÁLAGA | 3 | Corridos de Toros. |
| ANDALUCÍA | 10/6/2007 | SANLÚCAR DE BARRAMEDA | CÁDIZ | 3 | Corridos de Toros. Novilladas con Picadores. |
| ANDALUCÍA | 10/6/2007 | SEVILLA | SEVILLA | 1 | Novilladas con Picadores. |
| ANDALUCÍA | 16/6/2007 | MONTORO | CÓRDOBA | 3 | Festejo Mixto. |
| ANDALUCÍA | 16/6/2007 | ROQUETAS DE MAR | ALMERÍA | 3 | Corridos de Toros. |
| ANDALUCÍA | 16/6/2007 | VÍCAR | ALMERÍA | 0 | Festejo Mixto. Novilladas con Picadores. |
| ANDALUCÍA | 17/6/2007 | SEVILLA | SEVILLA | 1 | Novilladas con Picadores. |
| ANDALUCÍA | 21/6/2007 | ALGECIRAS | CÁDIZ | 2 | Novilladas con Picadores. |
| ANDALUCÍA | 22/6/2007 | ALGECIRAS | CÁDIZ | 2 | Corridos de Toros. Corridos de Rejones con Toros. |
| ANDALUCÍA | 23/6/2007 | ALGECIRAS | CÁDIZ | 2 | Corridos de Toros. |
| ANDALUCÍA | 23/6/2007 | ALGECIRAS | CÁDIZ | 2 | Corridos de Toros. |
| ANDALUCÍA | 23/6/2007 | ALHAMA DE GRANADA | GRANADA | 0 | Festejo Mixto. |
| ANDALUCÍA | 23/6/2007 | AYAMONTE | HUELVA | 3 | Corridos de Toros. |
| ANDALUCÍA | 23/6/2007 | LINARES DE LA SIERRA | HUELVA | 0 | Festival. Novilladas con Picadores. |
| ANDALUCÍA | 24/6/2007 | ALCALÁ LA REAL | JAÉN | 0 | Novilladas con Picadores. |
| ANDALUCÍA | 24/6/2007 | ALGECIRAS | CADÍZ | 2 | Corridos de Toros. |
| ANDALUCÍA | 24/6/2007 | BENALMÁDENA | MÁLAGA | 3 | Festejo Mixto. |
| ANDALUCÍA | 24/6/2007 | CABRA | CÓRDOBA | 3 | Corridos de Toros. |
| ANDALUCÍA | 24/6/2007 | TORREMOLINOS | MÁLAGA | 3 | Corridos de Toros. Novilladas con Picadores. |
| ANDALUCÍA | 25/6/2007 | NAVAS DE SAN JUAN | JAÉN | 3 | Novilladas con Picadores. |
| ANDALUCÍA | 26/6/2007 | NAVAS DE SAN JUAN | JAÉN | 3 | Novilladas con Picadores. |
| ANDALUCÍA | 27/6/2007 | NAVAS DE SAN JUAN | JAÉN | 3 | Novilladas con Picadores. |
| ANDALUCÍA | 28/6/2007 | NAVAS DE SAN JUAN | JAÉN | 3 | Novilladas con Picadores. |
| ANDALUCÍA | 29/6/2007 | NAVAS DE SAN JUAN | JAÉN | 3 | Novilladas con Picadores. |
| ANDALUCÍA | 30/6/2007 | MOJONERA, LA | ALMERÍA | 0 | Festejo Mixto. |
| ANDALUCÍA | 1/7/2007 | BENALMÁDENA | MÁLAGA | 3 | Festejo Mixto. |
| ANDALUCÍA | 1/7/2007 | CHAUCHINA | GRANADA | 0 | Festejo Mixto. |
| ANDALUCÍA | 1/7/2007 | EJIDO, EL | ALMERÍA | 0 | Corridos de Toros. |
| ANDALUCÍA | 1/7/2007 | FUENGIROLA | MÁLAGA | 3 | Festejo Mixto. Novilladas con Picadores. |
| ANDALUCÍA | 1/7/2007 | PUERTO DE SANTA MARÍA, EL | CÁDIZ | 2 | Novilladas con Picadores. |
| ANDALUCÍA | 2/7/2007 | ALMONTE | HUELVA | 0 | Festival. |

| Comunidad Autónoma | Fecha | Localidad | Provincia | C.P. | Festejo |
|--------------------|-----------|----------------------------|-----------|------|--------------------------------|
| ANDALUCÍA | 7/7/2007 | LUCENA | CÓRDOBA | 3 | Corridas de Toros. |
| ANDALUCÍA | 7/7/2007 | PUERTO REAL | CADÍZ | 0 | Festival. |
| ANDALUCÍA | 8/7/2007 | BENALMÁDENA | MÁLAGA | 3 | Festejo Mixto. |
| ANDALUCÍA | 8/7/2007 | CHICLANA DE LA FRONTERA | CÁDIZ | 0 | Festejo Mixto. |
| ANDALUCÍA | 8/7/2007 | ESTEPONA | MÁLAGA | 3 | Corridas de Toros. |
| ANDALUCÍA | 8/7/2007 | PUERTO DE SANTA MARÍA, EL | CÁDIZ | 2 | Novilladas con Picadores. |
| ANDALUCÍA | 8/7/2007 | PUERTO REAL | CÁDIZ | 0 | Festival. |
| ANDALUCÍA | 12/7/2007 | MONTILLA | CÓRDOBA | 0 | Novilladas con Picadores. |
| ANDALUCÍA | 13/7/2007 | MONTILLA | CÓRDOBA | 0 | Novilladas con Picadores. |
| ANDALUCÍA | 13/7/2007 | RINCÓN DE LA VICTORIA | MÁLAGA | 0 | Corridas de Toros. |
| ANDALUCÍA | 14/7/2007 | MONTALBÁN DE CÓRDOBA | CÓRDOBA | 0 | Festejo Mixto. |
| ANDALUCÍA | 14/7/2007 | MONTILLA | CÓRDOBA | 0 | Novilladas con Picadores. |
| ANDALUCÍA | 14/7/2007 | MOTRIL | GRANADA | 0 | Rejones con Novillos. |
| ANDALUCÍA | 14/7/2007 | ROQUETAS DE MAR | ALMERÍA | 0 | Festejo Mixto. |
| ANDALUCÍA | 14/7/2007 | SAN FERNANDO | CÁDIZ | 3 | Festejo Mixto. |
| ANDALUCÍA | 14/7/2007 | VÍCAR | ALMERÍA | 0 | Festejo Mixto. |
| ANDALUCÍA | 15/7/2007 | BENALMÁDENA | MÁLAGA | 3 | Festejo Mixto. |
| ANDALUCÍA | 15/7/2007 | MARBELLA | MÁLAGA | 3 | Corridas de Toros. |
| ANDALUCÍA | 15/7/2007 | MONTILLA | CÓRDOBA | 0 | Festejo Mixto. |
| ANDALUCÍA | 15/7/2007 | PRADO DEL REY | CÁDIZ | 0 | Corridas de Toros. |
| ANDALUCÍA | 15/7/2007 | PUERTO DE SANTA MARÍA, EL | CÁDIZ | 2 | Novilladas con Picadores. |
| ANDALUCÍA | 15/7/2007 | RINCÓN DE LA VICTORIA | MÁLAGA | 0 | Rejones con Novillos. |
| ANDALUCÍA | 15/7/2007 | SAN FERNANDO | CÁDIZ | 3 | Corridas de Toros. |
| ANDALUCÍA | 15/7/2007 | ZURGENA | ALMERÍA | 0 | Festejo Mixto. |
| ANDALUCÍA | 18/7/2007 | ESPARTINAS | SEVILLA | 3 | Festejo Mixto. |
| ANDALUCÍA | 19/7/2007 | LÍNEA DE LA CONCEPCIÓN, LA | CÁDIZ | 3 | Festejo Mixto. |
| ANDALUCÍA | 20/7/2007 | ESPARTINAS | SEVILLA | 3 | Novilladas con Picadores. |
| ANDALUCÍA | 20/7/2007 | LÍNEA DE LA CONCEPCIÓN, LA | CÁDIZ | 3 | Corridas de Toros. |
| ANDALUCÍA | 20/7/2007 | ROQUETAS DE MAR | ALMERÍA | 3 | Corridas de Toros. |
| ANDALUCÍA | 21/7/2007 | ARQUILLOS | JAÉN | 0 | Festejo Mixto. |
| ANDALUCÍA | 21/7/2007 | CAMPILLO, EL | HUELVA | 0 | Novilladas con Picadores. |
| ANDALUCÍA | 21/7/2007 | LÍNEA DE LA CONCEPCIÓN, LA | CÁDIZ | 3 | Corridas de Toros. |
| ANDALUCÍA | 21/7/2007 | ROQUETAS DE MAR | ALMERÍA | 3 | Festejo Mixto. |
| ANDALUCÍA | 21/7/2007 | TARIFA | CÁDIZ | 3 | Rejones con Novillos. |
| ANDALUCÍA | 22/7/2007 | ATARFE | GRANADA | 3 | Corridas de Rejones con Toros. |
| ANDALUCÍA | 22/7/2007 | BENALMÁDENA | MÁLAGA | 3 | Novilladas con Picadores. |
| ANDALUCÍA | 22/7/2007 | GUARROMÁN | JAÉN | 0 | Festejo Mixto. |
| ANDALUCÍA | 22/7/2007 | MARBELLA | MÁLAGA | 3 | Corridas de Toros. |
| ANDALUCÍA | 22/7/2007 | PUERTO DE SANTA MARÍA, EL | CÁDIZ | 2 | Corridas de Toros. |
| ANDALUCÍA | 22/7/2007 | ROQUETAS DE MAR | ALMERÍA | 3 | Corridas de Toros. |
| ANDALUCÍA | 23/7/2007 | MENGÍBAR | JAÉN | 0 | Rejones con Novillos. |
| ANDALUCÍA | 24/7/2007 | SANTA ANA LA REAL | HUELVA | 3 | Festival. |
| ANDALUCÍA | 27/7/2007 | PUERTO DE SANTA MARÍA, EL | CÁDIZ | 2 | Corridas de Rejones con Toros. |

| Comunidad Autónoma | Fecha | Localidad | Provincia | C.P. | Festejo |
|--------------------|-----------|-----------------------------|-----------|------|--------------------------------|
| ANDALUCÍA | 28/7/2007 | AZNALCÓLLAR | SEVILLA | 0 | Festejo Mixto. |
| ANDALUCÍA | 28/7/2007 | CAMPOFRÍO | HUELVA | 3 | Festejo Mixto. |
| ANDALUCÍA | 28/7/2007 | CONQUISTA | CÓRDOBA | 3 | Festejo Mixto. |
| ANDALUCÍA | 28/7/2007 | CONSTANTINA | SEVILLA | 3 | Festejo Mixto. |
| ANDALUCÍA | 28/7/2007 | TORREMOLINOS | MÁLAGA | 3 | Corridas de Toros. |
| ANDALUCÍA | 28/7/2007 | VÉLEZ-MÁLAGA | MÁLAGA | 0 | Corridas de Toros. |
| ANDALUCÍA | 28/7/2007 | VISO, EL | CÓRDOBA | 0 | Festival. |
| ANDALUCÍA | 29/7/2007 | ATARFE | GRANADA | 3 | Corridas de Toros. |
| ANDALUCÍA | 29/7/2007 | BENALMÁDENA | MÁLAGA | 3 | Novilladas con Picadores. |
| ANDALUCÍA | 29/7/2007 | GUIJO, EL | CÓRDOBA | 0 | Novilladas con Picadores. |
| ANDALUCÍA | 29/7/2007 | MARBELLA | MÁLAGA | 3 | Corridas de Rejones con Toros. |
| ANDALUCÍA | 29/7/2007 | PUERTO DE SANTA MARÍA, EL | CÁDIZ | 2 | Corridas de Toros. |
| ANDALUCÍA | 29/7/2007 | VÉLEZ-MÁLAGA | MÁLAGA | 0 | Novilladas con Picadores. |
| ANDALUCÍA | 2/8/2007 | BENALMÁDENA | MÁLAGA | 3 | Festejo Mixto. |
| ANDALUCÍA | 2/8/2007 | HUELVA | HUELVA | 2 | Corridas de Toros. |
| ANDALUCÍA | 2/8/2007 | MARBELLA | MÁLAGA | 3 | Festejo Mixto. |
| ANDALUCÍA | 2/8/2007 | PRIEGO DE CÓRDOBA | CÓRDOBA | 0 | Novilladas con Picadores. |
| ANDALUCÍA | 3/8/2007 | BERJA | ALMERÍA | 3 | Corridas de Toros. |
| ANDALUCÍA | 3/8/2007 | CASTILBLANCO DE LOS ARROYOS | SEVILLA | 0 | Festejo Mixto. |
| ANDALUCÍA | 3/8/2007 | HUELVA | HUELVA | 2 | Corridas de Toros. |
| ANDALUCÍA | 3/8/2007 | SANLÚCAR DE BARRAMEDA | CÁDIZ | 3 | Corridas de Toros. |
| ANDALUCÍA | 3/8/2007 | VÉLEZ-RUBIO | ALMERÍA | 0 | Corridas de Toros. |
| ANDALUCÍA | 4/8/2007 | CANILLAS DE ALBAIDA | MÁLAGA | 0 | Festejo Mixto. |
| ANDALUCÍA | 4/8/2007 | CASTILBLANCO DE LOS ARROYOS | SEVILLA | 0 | Festejo Mixto. |
| ANDALUCÍA | 4/8/2007 | DARRO | GRANADA | 0 | Festival. |
| ANDALUCÍA | 4/8/2007 | HUELVA | HUELVA | 2 | Corridas de Toros. |
| ANDALUCÍA | 4/8/2007 | MÁLAGA | MÁLAGA | 1 | Novilladas con Picadores. |
| ANDALUCÍA | 4/8/2007 | MONTILLANA | GRANADA | 0 | Festejo Mixto. |
| ANDALUCÍA | 4/8/2007 | NAVAS DE SAN JUAN | JAÉN | 3 | Festejo Mixto. |
| ANDALUCÍA | 4/8/2007 | PUERTO DE SANTA MARÍA, EL | CÁDIZ | 2 | Corridas de Toros. |
| ANDALUCÍA | 4/8/2007 | SAN ROQUE | CÁDIZ | 0 | Novilladas con Picadores. |
| ANDALUCÍA | 5/8/2007 | BENALMÁDENA | MÁLAGA | 3 | Novilladas con Picadores. |
| ANDALUCÍA | 5/8/2007 | ESPIEL | CÓRDOBA | 0 | Festejo Mixto. |
| ANDALUCÍA | 5/8/2007 | HUELVA | HUELVA | 2 | Corridas de Rejones con Toros. |
| ANDALUCÍA | 5/8/2007 | MÁLAGA | MÁLAGA | 1 | Novilladas con Picadores. |
| ANDALUCÍA | 5/8/2007 | MARBELLA | MÁLAGA | 3 | Corridas de Toros. |
| ANDALUCÍA | 5/8/2007 | PEGALAJAR | JAÉN | 3 | Novilladas con Picadores. |
| ANDALUCÍA | 5/8/2007 | PUERTO DE SANTA MARÍA, EL | CÁDIZ | 2 | Corridas de Toros. |
| ANDALUCÍA | 5/8/2007 | TORREMOLINOS | MÁLAGA | 3 | Corridas de Toros. |
| ANDALUCÍA | 7/8/2007 | CABRA | CÓRDOBA | 3 | Corridas de Toros. |
| ANDALUCÍA | 8/8/2007 | BELMEZ | CÓRDOBA | 3 | Corridas de Toros. |
| ANDALUCÍA | 8/8/2007 | MÁLAGA | MÁLAGA | 1 | Corridas de Toros. |
| ANDALUCÍA | 9/8/2007 | MÁLAGA | MÁLAGA | 1 | Corridas de Toros. |
| ANDALUCÍA | 9/8/2007 | MARBELLA | MÁLAGA | 3 | Festejo Mixto. |

| Comunidad Autónoma | Fecha | Localidad | Provincia | C.P. | Festejo |
|--------------------|-----------|-----------------------------|-----------|------|--------------------------------|
| ANDALUCÍA | 9/8/2007 | SAN ROQUE | CÁDIZ | 3 | Corridas de Toros. |
| ANDALUCÍA | 9/8/2007 | VILLANUEVA DE CÓRDOBA | CÓRDOBA | 3 | Corridas de Toros. |
| ANDALUCÍA | 10/8/2007 | CASTILLO DE LAS GUARDAS, EL | SEVILLA | 3 | Corridas de Toros. |
| ANDALUCÍA | 10/8/2007 | GOR | GRANADA | 3 | Festival. |
| ANDALUCÍA | 10/8/2007 | LUCENA | CÓRDOBA | 3 | Corridas de Rejones con Toros. |
| ANDALUCÍA | 10/8/2007 | MÁLAGA | MÁLAGA | 1 | Corridas de Toros. |
| ANDALUCÍA | 10/8/2007 | SAN ROQUE | CÁDIZ | 3 | Corridas de Toros. |
| ANDALUCÍA | 11/8/2007 | ALMONASTER LA REAL | HUELVA | 3 | Festejo Mixto. |
| ANDALUCÍA | 11/8/2007 | ARROYOMOLINOS DE LEÓN | HUELVA | 3 | Rejones con Novillos. |
| ANDALUCÍA | 11/8/2007 | BAEZA | JAÉN | 3 | Corridas de Toros. |
| ANDALUCÍA | 11/8/2007 | BENAMEJÍ | CÓRDOBA | 3 | Corridas de Toros. |
| ANDALUCÍA | 11/8/2007 | CASTILLO DE LAS GUARDAS, EL | SEVILLA | 3 | Novilladas con Picadores. |
| ANDALUCÍA | 11/8/2007 | DIEZMA | GRANADA | 0 | Rejones con Novillos. |
| ANDALUCÍA | 11/8/2007 | FIÑANA | ALMERÍA | 0 | Festejo Mixto. |
| ANDALUCÍA | 11/8/2007 | GÉRGAL | ALMERÍA | 0 | Festejo Mixto. |
| ANDALUCÍA | 11/8/2007 | GUARDIA DE JAÉN, LA | JAÉN | 0 | Novilladas con Picadores. |
| ANDALUCÍA | 11/8/2007 | MÁLAGA | MÁLAGA | 1 | Corridas de Rejones con Toros. |
| ANDALUCÍA | 11/8/2007 | MARBELLA | MÁLAGA | 3 | Corridas de Toros. |
| ANDALUCÍA | 11/8/2007 | MOJÁCAR | ALMERÍA | 0 | Festival. |
| ANDALUCÍA | 11/8/2007 | PEDRO MARTÍNEZ | GRANADA | 0 | Festejo Mixto. |
| ANDALUCÍA | 11/8/2007 | SAN ROQUE | CÁDIZ | 3 | Corridas de Toros. |
| ANDALUCÍA | 11/8/2007 | SANLÚCAR DE BARRAMEDA | CÁDIZ | 3 | Corridas de Toros. |
| ANDALUCÍA | 11/8/2007 | SAUCEJO, EL | SEVILLA | 0 | Festejo Mixto. |
| ANDALUCÍA | 11/8/2007 | VILLANUEVA DE CÓRDOBA | CÓRDOBA | 3 | Rejones con Novillos. |
| ANDALUCÍA | 12/8/2007 | ALBUÑÁN | GRANADA | 0 | Festejo Mixto. |
| ANDALUCÍA | 12/8/2007 | BAEZA | JAÉN | 3 | Corridas de Rejones con Toros. |
| ANDALUCÍA | 12/8/2007 | BENALMÁDENA | MÁLAGA | 3 | Festejo Mixto. |
| ANDALUCÍA | 12/8/2007 | CAÑETE LA REAL | MÁLAGA | 0 | Novilladas con Picadores. |
| ANDALUCÍA | 12/8/2007 | CASTELLAR | JAÉN | 3 | Festival. |
| ANDALUCÍA | 12/8/2007 | CASTILLÉJAR | GRANADA | 0 | Festejo Mixto. |
| ANDALUCÍA | 12/8/2007 | DIEZMA | GRANADA | 0 | Festival. |
| ANDALUCÍA | 12/8/2007 | FERNÁN-NÚÑEZ | CÓRDOBA | 0 | Novilladas con Picadores. |
| ANDALUCÍA | 12/8/2007 | HUÉNEJA | GRANADA | 0 | Festival. |
| ANDALUCÍA | 12/8/2007 | MÁLAGA | MÁLAGA | 1 | Corridas de Toros. |
| ANDALUCÍA | 12/8/2007 | MOTRIL | GRANADA | 3 | Corridas de Toros. |
| ANDALUCÍA | 12/8/2007 | PUERTO DE SANTA MARÍA, EL | CÁDIZ | 2 | Corridas de Toros. |
| ANDALUCÍA | 12/8/2007 | TORREMOLINOS | MÁLAGA | 3 | Rejones con Novillos. |
| ANDALUCÍA | 13/8/2007 | MÁLAGA | MÁLAGA | 1 | Corridas de Toros. |
| ANDALUCÍA | 14/8/2007 | BAEZA | JAÉN | 3 | Corridas de Toros. |
| ANDALUCÍA | 14/8/2007 | CALAHORRA, LA | GRANADA | 0 | Festival. |
| ANDALUCÍA | 14/8/2007 | CASTELLAR | JAÉN | 3 | Festival. |
| ANDALUCÍA | 14/8/2007 | MÁLAGA | MÁLAGA | 1 | Corridas de Toros. |
| ANDALUCÍA | 14/8/2007 | PUEBLA DE GUZMÁN | HUELVA | 0 | Festival. |
| ANDALUCÍA | 15/8/2007 | ARJONILLA | JAÉN | 0 | Festejo Mixto. |
| ANDALUCÍA | 15/8/2007 | BAEZA | JAÉN | 3 | Corridas de Toros. |

| Comunidad Autónoma | Fecha | Localidad | Provincia | C.P. | Festejo |
|--------------------|-----------|---------------------------|-----------|------|--------------------------------|
| ANDALUCÍA | 15/8/2007 | CALAHORRA, LA | GRANADA | 0 | Festival. |
| ANDALUCÍA | 15/8/2007 | CASTELLAR | JAÉN | 3 | Festival. |
| ANDALUCÍA | 15/8/2007 | CORTES DE BAZA | GRANADA | 0 | Novilladas con Picadores. |
| ANDALUCÍA | 15/8/2007 | MÁLAGA | MÁLAGA | 1 | Corridas de Toros. |
| ANDALUCÍA | 15/8/2007 | PUERTO DE SANTA MARÍA, EL | CÁDIZ | 2 | Corridas de Toros. |
| ANDALUCÍA | 15/8/2007 | SEVILLA | SEVILLA | 1 | Corridas de Toros. |
| ANDALUCÍA | 16/8/2007 | BENALMÁDENA | MÁLAGA | 3 | Festejo Mixto. |
| ANDALUCÍA | 16/8/2007 | CÁRCHILES | JAÉN | 0 | Festival. |
| ANDALUCÍA | 16/8/2007 | MÁLAGA | MÁLAGA | 1 | Corridas de Toros. |
| ANDALUCÍA | 16/8/2007 | SANTISTEBAN DEL PUERTO | JAÉN | 3 | Festival. |
| ANDALUCÍA | 16/8/2007 | SILES | JAÉN | 3 | Festejo Mixto. |
| ANDALUCÍA | 16/8/2007 | VALVERDE DEL CAMINO | HUELVA | 3 | Corridas de Toros. |
| ANDALUCÍA | 17/8/2007 | CAMPILLOS | MÁLAGA | 0 | Corridas de Toros. |
| ANDALUCÍA | 17/8/2007 | DOS TORRES | CÓRDOBA | 3 | Rejones con Novillos. |
| ANDALUCÍA | 17/8/2007 | MÁLAGA | MÁLAGA | 1 | Corridas de Toros. |
| ANDALUCÍA | 17/8/2007 | PUERTO DE SANTA MARÍA, EL | CÁDIZ | 2 | Corridas de Rejones con Toros. |
| ANDALUCÍA | 17/8/2007 | SANTA ELENA | JAÉN | 3 | Festejo Mixto. |
| ANDALUCÍA | 17/8/2007 | VALVERDE DEL CAMINO | HUELVA | 3 | Rejones con Novillos. |
| ANDALUCÍA | 18/8/2007 | AROCHE | HUELVA | 3 | Festival. |
| ANDALUCÍA | 18/8/2007 | CABRA DEL SANTO CRISTO | JAÉN | 0 | Festival. |
| ANDALUCÍA | 18/8/2007 | CAZALLA DE LA SIERRA | SEVILLA | 3 | Rejones con Novillos. |
| ANDALUCÍA | 18/8/2007 | ESTEPONA | MÁLAGA | 3 | Corridas de Toros. |
| ANDALUCÍA | 18/8/2007 | FUENTE PALMERA | CÓRDOBA | 0 | Festejo Mixto. |
| ANDALUCÍA | 18/8/2007 | GUADIX | GRANADA | 0 | Festejo Mixto. |
| ANDALUCÍA | 18/8/2007 | GÚEJAR SIERRA | GRANADA | 0 | Festejo Mixto. |
| ANDALUCÍA | 18/8/2007 | MÁLAGA | MÁLAGA | 1 | Corridas de Toros. |
| ANDALUCÍA | 18/8/2007 | PUERTO SERRANO | CÁDIZ | 0 | Festejo Mixto. |
| ANDALUCÍA | 18/8/2007 | SANTISTEBAN DEL PUERTO | JAÉN | 3 | Festejo Mixto. |
| ANDALUCÍA | 18/8/2007 | TARIFA | CÁDIZ | 3 | Corridas de Toros. |
| ANDALUCÍA | 18/8/2007 | VALVERDE DEL CAMINO | HUELVA | 3 | Corridas de Toros. |
| ANDALUCÍA | 19/8/2007 | ALMERÍA | ALMERÍA | 2 | Novilladas con Picadores. |
| ANDALUCÍA | 19/8/2007 | BENALMÁDENA | MÁLAGA | 3 | Festejo Mixto. |
| ANDALUCÍA | 19/8/2007 | GÚEJAR SIERRA | GRANADA | 0 | Corridas de Toros. |
| ANDALUCÍA | 19/8/2007 | LÁCHAR | GRANADA | 0 | Festejo Mixto. |
| ANDALUCÍA | 19/8/2007 | LOPERA | JAÉN | 0 | Festejo Mixto. |
| ANDALUCÍA | 19/8/2007 | MÁLAGA | MÁLAGA | 1 | Corridas de Rejones con Toros. |
| ANDALUCÍA | 19/8/2007 | MÁLAGA | MÁLAGA | 1 | Corridas de Toros. |
| ANDALUCÍA | 19/8/2007 | MARBELLA | MÁLAGA | 3 | Corridas de Toros. |
| ANDALUCÍA | 19/8/2007 | PUERTO DE SANTA MARÍA, EL | CÁDIZ | 2 | Corridas de Toros. |
| ANDALUCÍA | 19/8/2007 | SANTA ELENA | JAÉN | 3 | Festejo Mixto. |
| ANDALUCÍA | 20/8/2007 | ALMERÍA | ALMERÍA | 2 | Corridas de Toros. |
| ANDALUCÍA | 20/8/2007 | MÁLAGA | MÁLAGA | 1 | Corridas de Toros. |
| ANDALUCÍA | 21/8/2007 | ALMERÍA | ALMERÍA | 2 | Corridas de Toros. |
| ANDALUCÍA | 22/8/2007 | ALMERÍA | ALMERÍA | 2 | Corridas de Toros. |
| ANDALUCÍA | 22/8/2007 | ANTEQUERA | MÁLAGA | 3 | Corridas de Toros. |

| Comunidad Autónoma | Fecha | Localidad | Provincia | C.P. | Festejo |
|--------------------|-----------|---------------------------|-----------|------|-----------------------------------|
| ANDALUCÍA | 23/8/2007 | ALMERÍA | ALMERÍA | 2 | Festejo Mixto. |
| ANDALUCÍA | 23/8/2007 | ANTEQUERA | MÁLAGA | 3 | Corridas de Toros. |
| ANDALUCÍA | 23/8/2007 | HUELMA | JAÉN | 0 | Corridas de Toros. |
| ANDALUCÍA | 23/8/2007 | MARTOS | JAÉN | 3 | Corridas de Toros. |
| ANDALUCÍA | 23/8/2007 | SABIOTE | JAÉN | 3 | Corridas de Toros. |
| ANDALUCÍA | 24/8/2007 | ALMERÍA | ALMERÍA | 2 | Corridas de Toros. |
| ANDALUCÍA | 24/8/2007 | ANTEQUERA | MÁLAGA | 3 | Corridas de Toros. |
| ANDALUCÍA | 24/8/2007 | ARJONA | JAÉN | 0 | Festival. |
| ANDALUCÍA | 24/8/2007 | CONSTANTINA | SEVILLA | 3 | Corridas de Toros. |
| ANDALUCÍA | 24/8/2007 | MARTOS | JAÉN | 3 | Rejones con Novillos. |
| ANDALUCÍA | 24/8/2007 | SABIOTE | JAÉN | 3 | Rejones con Novillos. |
| ANDALUCÍA | 25/8/2007 | ALBONDÓN | GRANADA | 0 | Festejo Mixto. |
| ANDALUCÍA | 25/8/2007 | ALMERÍA | ALMERÍA | 2 | Corridas de Toros. |
| ANDALUCÍA | 25/8/2007 | ANTEQUERA | MÁLAGA | 3 | Corridas de Toros. |
| ANDALUCÍA | 25/8/2007 | CARDEÑA | CÓRDOBA | 0 | Festival. |
| ANDALUCÍA | 25/8/2007 | CONSTANTINA | SEVILLA | 3 | Rejones con Novillos. |
| ANDALUCÍA | 25/8/2007 | CORTES DE LA FRONTERA | MÁLAGA | 3 | Festival. |
| ANDALUCÍA | 25/8/2007 | MARTOS | JAÉN | 3 | Corridas de Toros. |
| ANDALUCÍA | 25/8/2007 | QUESADA | JAÉN | 0 | Festival. |
| ANDALUCÍA | 26/8/2007 | ANTEQUERA | MÁLAGA | 3 | Corridas de Rejones con Toros. |
| ANDALUCÍA | 26/8/2007 | ARACENA | HUELVA | 3 | Corridas de Toros. |
| ANDALUCÍA | 26/8/2007 | BENALMÁDENA | MÁLAGA | 3 | Novilladas con Picadores. |
| ANDALUCÍA | 26/8/2007 | COGOLLOS DE GUADIX | GRANADA | 0 | Rejones con Novillos. |
| ANDALUCÍA | 26/8/2007 | CONSTANTINA | SEVILLA | 3 | Corridas de Toros. |
| ANDALUCÍA | 26/8/2007 | ESTEPONA | MÁLAGA | 3 | Festejo Mixto. |
| ANDALUCÍA | 26/8/2007 | MARBELLA | MÁLAGA | 3 | Rejones con Novillos. |
| ANDALUCÍA | 26/8/2007 | OLVERA | CÁDIZ | 0 | Festejo Mixto. |
| ANDALUCÍA | 26/8/2007 | SANLÚCAR DE BARRAMEDA | CÁDIZ | 3 | Corridas de Toros. |
| ANDALUCÍA | 26/8/2007 | SANTA OLALLA DEL CALA | HUELVA | 3 | Rejones con Novillos. |
| ANDALUCÍA | 27/8/2007 | POZOBLANCO | CÓRDOBA | 3 | Corridas de Toros. |
| ANDALUCÍA | 28/8/2007 | LINARES | JAÉN | 2 | Corridas de Toros. |
| ANDALUCÍA | 28/8/2007 | POZOBLANCO | CÓRDOBA | 3 | Corridas de Toros. |
| ANDALUCÍA | 29/8/2007 | AGUILAR DE LA FRONTERA | CÓRDOBA | 0 | Festival. |
| ANDALUCÍA | 29/8/2007 | LINARES | JAÉN | 2 | Corridas de Toros. |
| ANDALUCÍA | 29/8/2007 | POZOBLANCO | CÓRDOBA | 3 | Corridas de Toros. |
| ANDALUCÍA | 30/8/2007 | LINARES | JAÉN | 2 | Corridas de Toros. |
| ANDALUCÍA | 30/8/2007 | LOJA | GRANADA | 0 | Corridas de Toros. |
| ANDALUCÍA | 30/8/2007 | POZOBLANCO | CÓRDOBA | 3 | Corridas de Rejones con Toros. |
| ANDALUCÍA | 31/8/2007 | LINARES | JAÉN | 2 | Corridas de Rejones con Toros. |
| ANDALUCÍA | 1/9/2007 | BOSQUE, EL | CÁDIZ | 3 | Corridas de Toros. |
| ANDALUCÍA | 1/9/2007 | CAMPOTÉJAR | GRANADA | 0 | Rejones con Novillos. |
| ANDALUCÍA | 1/9/2007 | GUADIX | GRANADA | 0 | Corridas de Toros. |
| ANDALUCÍA | 1/9/2007 | PEAL DE BECERRO | JAÉN | 0 | Corridas de Toros. |
| ANDALUCÍA | 1/9/2007 | ZUFRE | HUELVA | 3 | Festival. |
| ANDALUCÍA | 2/9/2007 | DÚRCAL | GRANADA | 0 | Festejo Mixto. |
| ANDALUCÍA | 2/9/2007 | GUADALCANAL | SEVILLA | 0 | Festival. |
| ANDALUCÍA | 2/9/2007 | JÓDAR | JAÉN | 0 | Festejo Mixto. |

| Comunidad Autónoma | Fecha | Localidad | Provincia | C.P. | Festejo |
|--------------------|-----------|--------------------------|-----------|------|--------------------------------|
| ANDALUCÍA | 2/9/2007 | VILLALUENGA DEL ROSARIO | CÁDIZ | 3 | Festejo Mixto. |
| ANDALUCÍA | 3/9/2007 | VALDEPEÑAS DE JAÉN | JAÉN | 0 | Festejo Mixto. |
| ANDALUCÍA | 4/9/2007 | HIGUERA DE LA SIERRA | HUELVA | 3 | Corridas de Toros. |
| ANDALUCÍA | 4/9/2007 | PORCUNA | JAÉN | 0 | Corridas de Toros. |
| ANDALUCÍA | 5/9/2007 | CHILLUÉVAR | JAÉN | 0 | Festival. |
| ANDALUCÍA | 5/9/2007 | PORCUNA | JAÉN | 0 | Rejones con Novillos. |
| ANDALUCÍA | 6/9/2007 | CÓRDOBA | CÓRDOBA | 1 | Novilladas con Picadores. |
| ANDALUCÍA | 6/9/2007 | MONTORO | CÓRDOBA | 3 | Corridas de Toros. |
| ANDALUCÍA | 6/9/2007 | TORREMOLINOS | MÁLAGA | 3 | Festejo Mixto. |
| ANDALUCÍA | 7/9/2007 | ALGABA, LA | SEVILLA | 0 | Rejones con Novillos. |
| ANDALUCÍA | 7/9/2007 | ALMODÓVAR DEL RÍO | CÓRDOBA | 0 | Festival. |
| ANDALUCÍA | 7/9/2007 | CASTELLAR | JAÉN | 3 | Novilladas con Picadores. |
| ANDALUCÍA | 7/9/2007 | ESPARTINAS | SEVILLA | 3 | Corridas de Toros. |
| ANDALUCÍA | 7/9/2007 | GUILLENA | SEVILLA | 3 | Novilladas con Picadores. |
| ANDALUCÍA | 7/9/2007 | MONTORO | CÓRDOBA | 3 | Corridas de Rejones con Toros. |
| ANDALUCÍA | 7/9/2007 | PRIEGO DE CÓRDOBA | CÓRDOBA | 0 | Festejo Mixto. |
| ANDALUCÍA | 8/9/2007 | ALGABA, LA | SEVILLA | 0 | Festejo Mixto. |
| ANDALUCÍA | 8/9/2007 | ANDÚJAR | JAÉN | 3 | Corridas de Toros. |
| ANDALUCÍA | 8/9/2007 | AYAMONTE | HUELVA | 3 | Corridas de Toros. |
| ANDALUCÍA | 8/9/2007 | LUCENA | CÓRDOBA | 3 | Corridas de Toros. |
| ANDALUCÍA | 8/9/2007 | RONDA | MÁLAGA | 3 | Corridas de Toros. |
| ANDALUCÍA | 8/9/2007 | VILLANUEVA DEL ARZOBISPO | JAÉN | 3 | Corridas de Toros. |
| ANDALUCÍA | 8/9/2007 | ZALAMEA LA REAL | HUELVA | 3 | Corridas de Toros. |
| ANDALUCÍA | 9/9/2007 | ADRA | ALMERÍA | 0 | Festejo Mixto. |
| ANDALUCÍA | 9/9/2007 | ANDÚJAR | JAÉN | 3 | Corridas de Rejones con Toros. |
| ANDALUCÍA | 9/9/2007 | ANTEQUERA | MÁLAGA | 3 | Festejo Mixto. |
| ANDALUCÍA | 9/9/2007 | ESPARTINAS | SEVILLA | 3 | Festival. |
| ANDALUCÍA | 9/9/2007 | FUENTE DE PIEDRA | MÁLAGA | 0 | Festival. |
| ANDALUCÍA | 9/9/2007 | OSUNA | SEVILLA | 3 | Novilladas con Picadores. |
| ANDALUCÍA | 9/9/2007 | OTURA | GRANADA | 0 | Festejo Mixto. |
| ANDALUCÍA | 9/9/2007 | RONDA | MÁLAGA | 3 | Corridas de Rejones con Toros. |
| ANDALUCÍA | 9/9/2007 | SEVILLA | SEVILLA | 1 | Novilladas con Picadores. |
| ANDALUCÍA | 9/9/2007 | TARIFA | CÁDIZ | 3 | Corridas de Toros. |
| ANDALUCÍA | 9/9/2007 | VILLA DEL RÍO | CÓRDOBA | 0 | Novilladas con Picadores. |
| ANDALUCÍA | 9/9/2007 | VILLANUEVA DEL ARZOBISPO | JAÉN | 3 | Rejones con Novillos. |
| ANDALUCÍA | 9/9/2007 | ZALAMEA LA REAL | HUELVA | 3 | Rejones con Novillos. |
| ANDALUCÍA | 10/9/2007 | ANDÚJAR | JAÉN | 3 | Novilladas con Picadores. |
| ANDALUCÍA | 10/9/2007 | MOGUER | HUELVA | 0 | Corridas de Toros. |
| ANDALUCÍA | 11/9/2007 | JEREZ DEL MARQUESADO | GRANADA | 0 | Festival. |
| ANDALUCÍA | 11/9/2007 | MOGUER | HUELVA | 0 | Corridas de Rejones con Toros. |
| ANDALUCÍA | 12/9/2007 | ALGABA, LA | SEVILLA | 0 | Rejones con Novillos. |
| ANDALUCÍA | 12/9/2007 | BAZA | GRANADA | 3 | Corridas de Toros. |
| ANDALUCÍA | 12/9/2007 | MONTORO | CÓRDOBA | 3 | Novilladas con Picadores. |
| ANDALUCÍA | 12/9/2007 | VILLACARRILLO | JAÉN | 3 | Corridas de Toros. |

| Comunidad Autónoma | Fecha | Localidad | Provincia | C.P. | Festejo |
|--------------------|-----------|--|-----------|------|--|
| ANDALUCÍA | 13/9/2007 | BAZA | GRANADA | 3 | Festejo Mixto. |
| ANDALUCÍA | 13/9/2007 | CORTEGANA | HUELVA | 3 | Rejones con Novillos. |
| ANDALUCÍA | 14/9/2007 | CORTEGANA | HUELVA | 3 | Corridas de Toros. |
| ANDALUCÍA | 14/9/2007 | ECIJA | SEVILLA | 3 | Festejo Mixto. |
| ANDALUCÍA | 14/9/2007 | LEBRIJA | SEVILLA | 0 | Festejo Mixto. |
| ANDALUCÍA | 14/9/2007 | VALLE DEL ZALABÍ | GRANADA | 3 | Festejo Mixto. |
| ANDALUCÍA | 15/9/2007 | ECIJA | SEVILLA | 3 | Corridas de Toros. |
| ANDALUCÍA | 15/9/2007 | GUADAHORTUNA | GRANADA | 0 | Festejo Mixto. |
| ANDALUCÍA | 15/9/2007 | LEBRIJA | SEVILLA | 0 | Festejo Mixto. |
| ANDALUCÍA | 15/9/2007 | SANLÚCAR DE BARRAMEDA | CÁDIZ | 3 | Festival. |
| ANDALUCÍA | 15/9/2007 | UBRIQUE | CÁDIZ | 3 | Corridas de Toros. |
| ANDALUCÍA | 16/9/2007 | LANTEIRA | GRANADA | 0 | Festival. |
| ANDALUCÍA | 16/9/2007 | LÁJJAR DE ANDARAX MORÓN DE LA FRONTERA | ALMERÍA | 3 | Festejo Mixto. |
| ANDALUCÍA | 16/9/2007 | FRONTERA | SEVILLA | 3 | Corridas de Toros. Novilladas con Picadores. |
| ANDALUCÍA | 16/9/2007 | SEVILLA | SEVILLA | 1 | |
| ANDALUCÍA | 16/9/2007 | TÍJOLA | ALMERÍA | 0 | Festejo Mixto. |
| ANDALUCÍA | 16/9/2007 | TORREMOLINOS | MÁLAGA | 3 | Rejones con Novillos. |
| ANDALUCÍA | 16/9/2007 | VILLACARRILLO | JÁEN | 3 | Rejones con Novillos. |
| ANDALUCÍA | 18/9/2007 | CAZORLA | JÁEN | 3 | Corridas de Toros. Novilladas con Picadores. |
| ANDALUCÍA | 19/9/2007 | BEAS DE SEGURA | JÁEN | 0 | |
| ANDALUCÍA | 22/9/2007 | CIJUELA | GRANADA | 0 | Festejo Mixto. Novilladas con Picadores. |
| ANDALUCÍA | 22/9/2007 | PUERTA DE SEGURA, LA | JÁEN | 0 | |
| ANDALUCÍA | 22/9/2007 | TORRE DEL CAMPO | JÁEN | 0 | Festejo Mixto. |
| ANDALUCÍA | 22/9/2007 | TORRES | JÁEN | 3 | Festival. |
| ANDALUCÍA | 22/9/2007 | VERA | ALMERÍA | 3 | Corridas de Toros. Corridas de Rejones con Toros. |
| ANDALUCÍA | 23/9/2007 | ARACENA | HUELVA | 3 | |
| ANDALUCÍA | 23/9/2007 | BENALMÁDENA | MÁLAGA | 3 | Festejo Mixto. |
| ANDALUCÍA | 23/9/2007 | MARBELLA | MÁLAGA | 3 | Festejo Mixto. |
| ANDALUCÍA | 23/9/2007 | SANTO TOMÉ | JÁEN | 0 | Festival. Novilladas con Picadores. |
| ANDALUCÍA | 23/9/2007 | SEVILLA | SEVILLA | 1 | |
| ANDALUCÍA | 23/9/2007 | VERA | ALMERÍA | 3 | Corridas de Rejones con Toros. |
| ANDALUCÍA | 23/9/2007 | VILLAMARTÍN | CÁDIZ | 0 | Corridas de Toros. |
| ANDALUCÍA | 24/9/2007 | ALCALÁ LA REAL | JÁEN | 0 | Festejo Mixto. |
| ANDALUCÍA | 25/9/2007 | VERA | ALMERÍA | 3 | Corridas de Toros. |
| ANDALUCÍA | 28/9/2007 | TORREMOLINOS | MÁLAGA | 3 | Corridas de Toros. |
| ANDALUCÍA | 29/9/2007 | ORGIVA | GRANADA | 0 | Festejo Mixto. |
| ANDALUCÍA | 29/9/2007 | SEVILLA | SEVILLA | 1 | Corridas de Toros. |
| ANDALUCÍA | 29/9/2007 | UBEDA | JÁEN | 3 | Corridas de Toros. |
| ANDALUCÍA | 29/9/2007 | VÉLEZ-MÁLAGA | MÁLAGA | 0 | Festejo Mixto. |
| ANDALUCÍA | 30/9/2007 | ARCOS DE LA FRONTERA | CÁDIZ | 0 | Corridas de Toros. |
| ANDALUCÍA | 30/9/2007 | BENALMÁDENA | MÁLAGA | 3 | Festejo Mixto. Novilladas con Picadores. |
| ANDALUCÍA | 30/9/2007 | GRANADA | GRANADA | 2 | |
| ANDALUCÍA | 30/9/2007 | GRANADA | GRANADA | 2 | Corridas de Toros. |
| ANDALUCÍA | 30/9/2007 | SEVILLA | SEVILLA | 1 | Corridas de Toros. |
| ANDALUCÍA | 30/9/2007 | UBEDA | JÁEN | 3 | Corridas de Toros. |
| ANDALUCÍA | 30/9/2007 | VÉLEZ-MÁLAGA | MÁLAGA | 0 | Festejo Mixto. |
| ANDALUCÍA | 3/10/2007 | UBEDA | JÁEN | 3 | Corridas de Rejones con Toros. |

| Comunidad Autónoma | Fecha | Localidad | Provincia | C.P. | Festejo |
|--------------------|------------|---|-----------------|------|---|
| ANDALUCÍA | 4/10/2007 | UBEDA | JAÉN | 3 | Corridas de Toros. |
| ANDALUCÍA | 5/10/2007 | ALGABA, LA | SEVILLA | 3 | Corridas de Toros. |
| ANDALUCÍA | 5/10/2007 | LANTEJUELA, LA | SEVILLA | 0 | Festejo Mixto. |
| ANDALUCÍA | 6/10/2007 | ARROYO DEL OJANCO CUERVO DE SEVILLA, EL | JAÉN SEVILLA | 0 | Rejones con Novillos. Festejo Mixto. |
| ANDALUCÍA | 6/10/2007 | MACAEL | ALMERÍA | 0 | Corridas de Toros. |
| ANDALUCÍA | 6/10/2007 | MANCHA REAL | JAÉN | 0 | Festejo Mixto. |
| ANDALUCÍA | 6/10/2007 | ROQUETAS DE MAR SEGURA DE LA SIERRA | ALMERÍA JAÉN | 3 | Corridas de Toros. Festival. |
| ANDALUCÍA | 6/10/2007 | VILLANUEVA DEL ROSARIO | MÁLAGA | 0 | Festejo Mixto. Corridas de Rejones con Toros. |
| ANDALUCÍA | 7/10/2007 | ALGABA, LA | SEVILLA | 3 | Festejo Mixto. |
| ANDALUCÍA | 7/10/2007 | BENALMÁDENA | MÁLAGA | 3 | Corridas de Toros. |
| ANDALUCÍA | 7/10/2007 | FUENGIROLA | MÁLAGA | 3 | Novilladas con Picadores. |
| ANDALUCÍA | 7/10/2007 | MANCHA REAL ROCIANA DEL CONDADO | JAÉN HUELVA | 0 | Festival. Novilladas con Picadores. |
| ANDALUCÍA | 7/10/2007 | SEVILLA | SEVILLA | 1 | Festejo Mixto. |
| ANDALUCÍA | 7/10/2007 | TURRE SEGURA DE LA SIERRA | ALMERÍA JAÉN | 0 | Festejo Mixto. Festival. |
| ANDALUCÍA | 8/10/2007 | SIERRA | JAÉN | 3 | Festival. |
| ANDALUCÍA | 12/10/2007 | FUENGIROLA | MÁLAGA | 3 | Corridas de Toros. Corridas de Rejones con Toros. |
| ANDALUCÍA | 12/10/2007 | JAÉN | JAÉN | 2 | Novilladas con Picadores. |
| ANDALUCÍA | 12/10/2007 | PEZA, LA | GRANADA | 0 | Corridas de Toros. |
| ANDALUCÍA | 12/10/2007 | SEVILLA | SEVILLA | 1 | Festejo Mixto. |
| ANDALUCÍA | 12/10/2007 | UGÍJAR | GRANADA | 0 | Corridas de Toros. |
| ANDALUCÍA | 13/10/2007 | JAÉN | JAÉN | 2 | Festival. |
| ANDALUCÍA | 13/10/2007 | PEZA, LA SEGURA DE LA SIERRA | GRANADA JAÉN | 0 | Novilladas con Picadores. |
| ANDALUCÍA | 13/10/2007 | VILLANUEVA DEL RÍO Y MINAS | SEVILLA | 0 | Festival. |
| ANDALUCÍA | 14/10/2007 | BENALMÁDENA | MÁLAGA | 3 | Festival. |
| ANDALUCÍA | 14/10/2007 | ESPARTINAS | SEVILLA | 3 | Festival. Corridas de Rejones con Toros. |
| ANDALUCÍA | 14/10/2007 | FUENGIROLA | MÁLAGA | 3 | Corridas de Toros. |
| ANDALUCÍA | 14/10/2007 | JAÉN | JAÉN | 2 | Festival. |
| ANDALUCÍA | 14/10/2007 | PEZA, LA | GRANADA | 0 | Corridas de Toros. |
| ANDALUCÍA | 15/10/2007 | JAÉN | JAÉN | 2 | Novilladas con Picadores. |
| ANDALUCÍA | 16/10/2007 | JAÉN | JAÉN | 2 | Corridas de Toros. |
| ANDALUCÍA | 18/10/2007 | JAÉN | JAÉN | 2 | Corridas de Toros. |
| ANDALUCÍA | 20/10/2007 | HUÉSCAR | GRANADA | 3 | Corridas de Toros. |
| ANDALUCÍA | 20/10/2007 | MARBELLA | MÁLAGA | 0 | Corridas de Toros. |
| ANDALUCÍA | 20/10/2007 | UBRIQUE | CÁDIZ | 3 | Festival. |
| ANDALUCÍA | 21/10/2007 | CANTILLANA | SEVILLA | 3 | Festival. |
| ANDALUCÍA | 21/10/2007 | HUÉRCAL DE ALMERÍA | ALMERÍA | 3 | Festejo Mixto. |
| ANDALUCÍA | 21/10/2007 | HUÉRCAL-OVERA | ALMERÍA | 3 | Corridas de Toros. |
| ANDALUCÍA | 21/10/2007 | MARBELLA SANLÚCAR DE BARRAMEDA | MÁLAGA CÁDIZ | 3 | Festejo Mixto. Festival. |
| ANDALUCÍA | 21/10/2007 | HIGUERA DE LA SIERRA | HUELVA | 3 | Festival. |

| Comunidad Autónoma | Fecha | Localidad | Provincia | C.P. | Festejo |
|--------------------|------------|------------------------|-----------|------|--------------------------------|
| ANDALUCÍA | 28/10/2007 | MARBELLA | MÁLAGA | 3 | Festejo Mixto. |
| ANDALUCÍA | 28/10/2007 | TRIGUEROS | HUELVA | 0 | Festival. |
| ANDALUCÍA | 16/12/2007 | ATARFE | GRANADA | 3 | Festival. |
| ANDALUCÍA | 16/12/2007 | UTRERA | SEVILLA | 0 | Festival. |
| ANDALUCÍA | 30/12/2007 | BENALMÁDENA | MÁLAGA | 3 | Festival. |
| ARAGÓN | 14/4/2007 | HUESCA | HUESCA | 2 | Festival. |
| ARAGÓN | 21/4/2007 | ZARAGOZA | ZARAGOZA | 1 | Corridas de Rejones con Toros. |
| ARAGÓN | 22/4/2007 | ZARAGOZA | ZARAGOZA | 1 | Corridas de Toros. |
| ARAGÓN | 23/4/2007 | ZARAGOZA | ZARAGOZA | 1 | Corridas de Toros. |
| ARAGÓN | 29/4/2007 | ZARAGOZA | ZARAGOZA | 1 | Novilladas con Picadores. |
| ARAGÓN | 13/5/2007 | ZARAGOZA | ZARAGOZA | 1 | Novilladas con Picadores. |
| ARAGÓN | 27/5/2007 | ZARAGOZA | ZARAGOZA | 1 | Novilladas con Picadores. |
| ARAGÓN | 2/6/2007 | ALCORISA | TERUEL | 3 | Festival. |
| ARAGÓN | 2/6/2007 | MUELA , LA | ZARAGOZA | 3 | Corridas de Toros. |
| ARAGÓN | 3/6/2007 | ZARAGOZA | ZARAGOZA | 1 | Novilladas con Picadores. |
| ARAGÓN | 9/6/2007 | MUELA , LA | ZARAGOZA | 3 | Corridas de Rejones con Toros. |
| ARAGÓN | 16/6/2007 | MUELA , LA | ZARAGOZA | 3 | Corridas de Toros. |
| ARAGÓN | 17/6/2007 | ZARAGOZA | ZARAGOZA | 1 | Novilladas con Picadores. |
| ARAGÓN | 24/6/2007 | EJEA DE LOS CABALLEROS | ZARAGOZA | 3 | Rejones con Novillos. |
| ARAGÓN | 30/6/2007 | MUELA , LA | ZARAGOZA | 3 | Corridas de Toros. |
| ARAGÓN | 10/8/2007 | HUESCA | HUESCA | 2 | Corridas de Toros. |
| ARAGÓN | 11/8/2007 | HUESCA | HUESCA | 2 | Corridas de Toros. |
| ARAGÓN | 12/8/2007 | HUESCA | HUESCA | 2 | Corridas de Toros. |
| ARAGÓN | 13/8/2007 | HUESCA | HUESCA | 2 | Corridas de Toros. |
| ARAGÓN | 14/8/2007 | HUESCA | HUESCA | 2 | Corridas de Rejones con Toros. |
| ARAGÓN | 15/8/2007 | CALAMOCHA | TERUEL | 3 | Corridas de Toros. |
| ARAGÓN | 15/8/2007 | CALATAYUD | ZARAGOZA | 3 | Corridas de Toros. |
| ARAGÓN | 17/8/2007 | BRONCHALES | TERUEL | 3 | Festival. |
| ARAGÓN | 17/8/2007 | CALAMOCHA | TERUEL | 3 | Rejones con Novillos. |
| ARAGÓN | 17/8/2007 | CALATAYUD | ZARAGOZA | 3 | Corridas de Toros. |
| ARAGÓN | 17/8/2007 | CELLA | TERUEL | 3 | Novilladas con Picadores. |
| ARAGÓN | 18/8/2007 | CALANDA | TERUEL | 3 | Novilladas con Picadores. |
| ARAGÓN | 18/8/2007 | CELLA | TERUEL | 3 | Corridas de Toros. |
| ARAGÓN | 19/8/2007 | CELLA | TERUEL | 3 | Rejones con Novillos. |
| ARAGÓN | 26/8/2007 | EJEA DE LOS CABALLEROS | ZARAGOZA | 3 | Corridas de Toros. |
| ARAGÓN | 26/8/2007 | MONREAL DEL CAMPO | TERUEL | P | Rejones con Novillos. |
| ARAGÓN | 28/8/2007 | TARAZONA | ZARAGOZA | 3 | Corridas de Toros. |
| ARAGÓN | 29/8/2007 | EJEA DE LOS CABALLEROS | ZARAGOZA | 3 | Corridas de Rejones con Toros. |
| ARAGÓN | 29/8/2007 | TARAZONA | ZARAGOZA | 3 | Corridas de Toros. |
| ARAGÓN | 31/8/2007 | EJEA DE LOS CABALLEROS | ZARAGOZA | 3 | Corridas de Toros. |
| ARAGÓN | 31/8/2007 | TARAZONA | ZARAGOZA | 3 | Festejo Mixto. |
| ARAGÓN | 1/9/2007 | EJEA DE LOS CABALLEROS | ZARAGOZA | 3 | Corridas de Toros. |
| ARAGÓN | 2/9/2007 | EJEA DE LOS CABALLEROS | ZARAGOZA | 3 | Novilladas con Picadores. |

| Comunidad Autónoma | Fecha | Localidad | Provincia | C.P. | Festejo |
|--------------------|------------|------------------------|----------------|------|--------------------------------|
| ARAGÓN | 8/9/2007 | ALCAÑIZ | TERUEL | 3 | Corridas de Toros. |
| ARAGÓN | 8/9/2007 | ANDORRA | TERUEL | 3 | Novilladas con Picadores. |
| ARAGÓN | 8/9/2007 | ATECA | ZARAGOZA | 3 | Corridas de Toros. |
| ARAGÓN | 8/9/2007 | BARBASTRO | HUESCA | 3 | Corridas de Toros. |
| ARAGÓN | 9/9/2007 | ALCAÑIZ | TERUEL | 3 | Novilladas con Picadores. |
| ARAGÓN | 9/9/2007 | ANDORRA | TERUEL | 3 | Rejones con Novillos. |
| ARAGÓN | 9/9/2007 | CALATAYUD | ZARAGOZA | 3 | Corridas de Toros. |
| ARAGÓN | 14/9/2007 | ARIZA | ZARAGOZA | 3 | Corridas de Rejones con Toros. |
| ARAGÓN | 15/9/2007 | ARIZA | ZARAGOZA | 3 | Corridas de Toros. |
| ARAGÓN | 18/9/2007 | ALCORISA | TERUEL | 3 | Corridas de Toros. |
| ARAGÓN | 22/9/2007 | ALAGON | ZARAGOZA | 3 | Novilladas con Picadores. |
| ARAGÓN | 22/9/2007 | ALBALATE DEL ARZOBISPO | TERUEL | 3 | Festival. |
| ARAGÓN | 23/9/2007 | ALBALATE DEL ARZOBISPO | TERUEL | 3 | Rejones con Novillos. |
| ARAGÓN | 5/10/2007 | ZARAGOZA | ZARAGOZA | 1 | Corridas de Toros. |
| ARAGÓN | 6/10/2007 | ZARAGOZA | ZARAGOZA | 1 | Corridas de Toros. |
| ARAGÓN | 7/10/2007 | ZARAGOZA | ZARAGOZA | 1 | Corridas de Rejones con Toros. |
| ARAGÓN | 8/10/2007 | ZARAGOZA | ZARAGOZA | 1 | Corridas de Toros. |
| ARAGÓN | 9/10/2007 | ZARAGOZA | ZARAGOZA | 1 | Corridas de Toros. |
| ARAGÓN | 10/10/2007 | ZARAGOZA | ZARAGOZA | 1 | Corridas de Toros. |
| ARAGÓN | 11/10/2007 | ZARAGOZA | ZARAGOZA | 1 | Corridas de Toros. |
| ARAGÓN | 12/10/2007 | CALANDA | TERUEL | 3 | Corridas de Toros. |
| ARAGÓN | 12/10/2007 | ZARAGOZA | ZARAGOZA | 1 | Corridas de Toros. |
| ARAGÓN | 13/10/2007 | CALANDA | TERUEL | 3 | Corridas de Toros. |
| ARAGÓN | 13/10/2007 | ZARAGOZA | ZARAGOZA | 1 | Corridas de Toros. |
| ARAGÓN | 14/10/2007 | ZARAGOZA | ZARAGOZA | 1 | Corridas de Toros. |
| ARAGÓN | 21/10/2007 | ZARAGOZA | ZARAGOZA | 1 | Novilladas con Picadores. |
| ASTURIAS | 9/8/2007 | GIJÓN | ASTURIAS | 2 | Novilladas con Picadores. |
| ASTURIAS | 10/8/2007 | GIJÓN | ASTURIAS | 2 | Corridas de Toros. |
| ASTURIAS | 11/8/2007 | GIJÓN | ASTURIAS | 2 | Corridas de Toros. |
| ASTURIAS | 12/8/2007 | GIJÓN | ASTURIAS | 2 | Corridas de Toros. |
| ASTURIAS | 13/8/2007 | GIJÓN | ASTURIAS | 2 | Corridas de Toros. |
| ASTURIAS | 15/8/2007 | GIJÓN | ASTURIAS | 2 | Corridas de Toros. |
| ASTURIAS | 21/9/2007 | OVIEDO | ASTURIAS | 2 | Corridas de Toros. |
| BALEARES | 24/6/2007 | MURO | ISLAS BALEARES | 3 | Corridas de Toros. |
| BALEARES | 12/7/2007 | PALMA | ISLAS BALEARES | 2 | Corridas de Toros. |
| BALEARES | 19/7/2007 | PALMA | ISLAS BALEARES | 2 | Rejones con Novillos. |
| BALEARES | 25/7/2007 | ALCUDIA | ISLAS BALEARES | 3 | Festival. |
| BALEARES | 29/7/2007 | INCA | ISLAS BALEARES | 3 | Corridas de Toros. |
| BALEARES | 9/8/2007 | PALMA | ISLAS BALEARES | 2 | Rejones con Novillos. |
| BALEARES | 16/8/2007 | PALMA | ISLAS BALEARES | 2 | Corridas de Toros. |
| BALEARES | 6/12/2007 | ALCUDIA | ISLAS BALEARES | 3 | Festival. |
| CANTABRIA | 7/7/2007 | CASTRO URDIALES | CANTABRIA | 3 | Novilladas con Picadores. |
| CANTABRIA | 20/7/2007 | SANTANDER | CANTABRIA | 2 | Novilladas con Picadores. |
| CANTABRIA | 21/7/2007 | SANTANDER | CANTABRIA | 2 | Corridas de Toros. |
| CANTABRIA | 22/7/2007 | SANTANDER | CANTABRIA | 2 | Corridas de Rejones con Toros. |
| CANTABRIA | 23/7/2007 | SANTANDER | CANTABRIA | 2 | Corridas de Toros. |

| Comunidad Autónoma | Fecha | Localidad | Provincia | C.P. | Festejo |
|--------------------|-----------|--------------------------|-------------|------|---------------------------|
| CANTABRIA | 25/7/2007 | SANTANDER | CANTABRIA | 2 | Corridas de Toros. |
| CANTABRIA | 26/7/2007 | SANTANDER | CANTABRIA | 2 | Corridas de Toros. |
| CANTABRIA | 27/7/2007 | SANTANDER | CANTABRIA | 2 | Corridas de Toros. |
| CANTABRIA | 28/7/2007 | SANTANDER | CANTABRIA | 2 | Corridas de Toros. |
| CANTABRIA | 29/7/2007 | SANTANDER | CANTABRIA | 2 | Corridas de Toros. |
| CANTABRIA | 4/8/2007 | CASTRO URDIALES | CANTABRIA | 3 | Rejones con Novillos. |
| CANTABRIA | 15/8/2007 | RASINES | CANTABRIA | 3 | Festival. |
| CANTABRIA | 7/9/2007 | AMPUERO | CANTABRIA | 3 | Novilladas con Picadores. |
| CANTABRIA | 8/9/2007 | AMPUERO | CANTABRIA | 3 | Novilladas con Picadores. |
| CANTABRIA | 8/9/2007 | SANTOÑA | CANTABRIA | 3 | Corridas de Toros. |
| CANTABRIA | 9/9/2007 | SANTOÑA | CANTABRIA | 3 | Corridas de Toros. |
| CANTABRIA | 15/9/2007 | AMPUERO | CANTABRIA | 3 | Rejones con Novillos. |
| CASTILLA LA MANCHA | 20/1/2007 | LA PUEBLA DE MONTALBAN | TOLEDO | P | Novilladas con Picadores. |
| CASTILLA LA MANCHA | 21/1/2007 | BELVIS DE LA JARA | TOLEDO | P | Corridas de Toros. |
| CASTILLA LA MANCHA | 3/2/2007 | PEPINO | TOLEDO | P | Festival. |
| CASTILLA LA MANCHA | 11/2/2007 | TOBARRA | ALBACETE | 3 | Novilladas con Picadores. |
| CASTILLA LA MANCHA | 17/2/2007 | RECAS | TOLEDO | P | Novilladas con Picadores. |
| CASTILLA LA MANCHA | 18/2/2007 | ALAMEDA DE LA SAGRA | TOLEDO | P | Novilladas con Picadores. |
| CASTILLA LA MANCHA | 18/2/2007 | TOBARRA | ALBACETE | 3 | Novilladas con Picadores. |
| CASTILLA LA MANCHA | 24/2/2007 | PEÑAS DE SAN PEDRO | ALBACETE | 3 | Novilladas con Picadores. |
| CASTILLA LA MANCHA | 25/2/2007 | TOBARRA | ALBACETE | 3 | Novilladas con Picadores. |
| CASTILLA LA MANCHA | 4/3/2007 | BARCIENCE | TOLEDO | P | Festival. |
| CASTILLA LA MANCHA | 4/3/2007 | ONTUR | ALBACETE | P | Novilladas con Picadores. |
| CASTILLA LA MANCHA | 4/3/2007 | TOBARRA | ALBACETE | 3 | Novilladas con Picadores. |
| CASTILLA LA MANCHA | 10/3/2007 | DAIMIEL | CIUDAD REAL | 3 | Festejo Mixto. |
| CASTILLA LA MANCHA | 10/3/2007 | EL BONILLO | ALBACETE | 3 | Corridas de Toros. |
| CASTILLA LA MANCHA | 11/3/2007 | TOBARRA | ALBACETE | 3 | Novilladas con Picadores. |
| CASTILLA LA MANCHA | 17/3/2007 | CASAS DE LAZARO | ALBACETE | 3 | Festival. |
| CASTILLA LA MANCHA | 17/3/2007 | LA SOLANA | CIUDAD REAL | 3 | Corridas de Toros. |
| CASTILLA LA MANCHA | 18/3/2007 | JADRAQUE | GUADALAJARA | 3 | Corridas de Toros. |
| CASTILLA LA MANCHA | 19/3/2007 | ONTUR | ALBACETE | P | Novilladas con Picadores. |
| CASTILLA LA MANCHA | 19/3/2007 | ONTUR | ALBACETE | P | Corridas de Toros. |
| CASTILLA LA MANCHA | 20/3/2007 | ONTUR | ALBACETE | P | Rejones con Novillos. |
| CASTILLA LA MANCHA | 24/3/2007 | YUNCOS | TOLEDO | P | Festival. |
| CASTILLA LA MANCHA | 25/3/2007 | TOBARRA | ALBACETE | 3 | Novilladas con Picadores. |
| CASTILLA LA MANCHA | 31/3/2007 | NUÑO GOMEZ | TOLEDO | P | Festival. |
| CASTILLA LA MANCHA | 31/3/2007 | ONTUR | ALBACETE | P | Novilladas con Picadores. |
| CASTILLA LA MANCHA | 1/4/2007 | AÑOVER DE TAJO | TOLEDO | 3 | Novilladas con Picadores. |
| CASTILLA LA MANCHA | 1/4/2007 | VILLARRUBIA DE SANTIAGO | TOLEDO | 3 | Festival. |
| CASTILLA LA MANCHA | 7/4/2007 | ALMADEN | CIUDAD REAL | 3 | Corridas de Toros. |
| CASTILLA LA MANCHA | 7/4/2007 | CASAS DE FERNANDO ALONSO | CUENCA | 3 | Corridas de Toros. |
| CASTILLA LA MANCHA | 7/4/2007 | CASASIMARRO | CUENCA | 3 | Festival. |
| CASTILLA LA MANCHA | 7/4/2007 | HELLIN | ALBACETE | 3 | Corridas de Toros. |

| Comunidad Autónoma | Fecha | Localidad | Provincia | C.P. | Festejo |
|--------------------|-----------|--------------------------|-------------|------|--------------------------------|
| CASTILLA LA MANCHA | 7/4/2007 | HORCAJO DE SANTIAGO | CUENCA | P | Festival. |
| CASTILLA LA MANCHA | 7/4/2007 | TAZONA (SOCOVOS) | ALBACETE | P | Festival. |
| CASTILLA LA MANCHA | 8/4/2007 | LA RODA | ALBACETE | 3 | Corridos de Rejones con Toros. |
| CASTILLA LA MANCHA | 9/4/2007 | CARRION DE CALATRAVA | CIUDAD REAL | P | Novilladas con Picadores. |
| CASTILLA LA MANCHA | 14/4/2007 | BARAJAS DE MELO | CUENCA | 3 | Rejones con Novillos. |
| CASTILLA LA MANCHA | 14/4/2007 | BRIHUEGA | GUADALAJARA | 3 | Corridos de Toros. |
| CASTILLA LA MANCHA | 15/4/2007 | SAN CLEMENTE | CUENCA | 3 | Corridos de Toros. |
| CASTILLA LA MANCHA | 21/4/2007 | SANTA CRUZ DE LA ZARZA | TOLEDO | P | Rejones con Novillos. |
| CASTILLA LA MANCHA | 21/4/2007 | SEGURILLA | TOLEDO | P | Festival. |
| CASTILLA LA MANCHA | 25/4/2007 | SANTA CRUZ DE LA MUDELA | CIUDAD REAL | 3 | Corridos de Toros. |
| CASTILLA LA MANCHA | 28/4/2007 | GUADALAJARA | GUADALAJARA | 2 | Novilladas con Picadores. |
| CASTILLA LA MANCHA | 28/4/2007 | ILLESCAS | TOLEDO | 3 | Corridos de Toros. |
| CASTILLA LA MANCHA | 29/4/2007 | ALMOROX | TOLEDO | P | Novilladas con Picadores. |
| CASTILLA LA MANCHA | 29/4/2007 | GUADALAJARA | GUADALAJARA | 2 | Novilladas con Picadores. |
| CASTILLA LA MANCHA | 29/4/2007 | LAS MAJADAS | CUENCA | 3 | Festival. |
| CASTILLA LA MANCHA | 29/4/2007 | MOHERNANDO | GUADALAJARA | 3 | Festival. |
| CASTILLA LA MANCHA | 29/4/2007 | MORA | TOLEDO | 3 | Corridos de Toros. |
| CASTILLA LA MANCHA | 29/4/2007 | POZOAMARGO | CUENCA | P | Festival. |
| CASTILLA LA MANCHA | 29/4/2007 | PUERTOLLANO | CIUDAD REAL | P | Novilladas con Picadores. |
| CASTILLA LA MANCHA | 29/4/2007 | VILLAMUELAS | TOLEDO | P | Festival. |
| CASTILLA LA MANCHA | 29/4/2007 | VILLANUEVA DE ALCARDETE | TOLEDO | 3 | Festejo Mixto. |
| CASTILLA LA MANCHA | 1/5/2007 | ALMOGUERA | GUADALAJARA | 3 | Corridos de Toros. |
| CASTILLA LA MANCHA | 1/5/2007 | CASAS DE FERNANDO ALONSO | CUENCA | 3 | Corridos de Toros. |
| CASTILLA LA MANCHA | 1/5/2007 | CHILOECHES | GUADALAJARA | P | Festejo Mixto. |
| CASTILLA LA MANCHA | 1/5/2007 | GUADALAJARA | GUADALAJARA | 2 | Novilladas con Picadores. |
| CASTILLA LA MANCHA | 1/5/2007 | LILLO | TOLEDO | P | Novilladas con Picadores. |
| CASTILLA LA MANCHA | 1/5/2007 | LOMINCHAR | TOLEDO | P | Novilladas con Picadores. |
| CASTILLA LA MANCHA | 1/5/2007 | LOMINCHAR | TOLEDO | P | Corridos de Toros. |
| CASTILLA LA MANCHA | 1/5/2007 | MENTRIDA | TOLEDO | P | Rejones con Novillos. |
| CASTILLA LA MANCHA | 1/5/2007 | TORRALBA DE CALATRAVA | CIUDAD REAL | 3 | Corridos de Toros. |
| CASTILLA LA MANCHA | 1/5/2007 | VILLARROBLEDO | ALBACETE | 3 | Corridos de Toros. |
| CASTILLA LA MANCHA | 5/5/2007 | BALAZOTE | ALBACETE | P | Novilladas con Picadores. |
| CASTILLA LA MANCHA | 5/5/2007 | MIGUELTURRA | CIUDAD REAL | 3 | Novilladas con Picadores. |
| CASTILLA LA MANCHA | 5/5/2007 | PUERTOLLANO | CIUDAD REAL | P | Corridos de Toros. |
| CASTILLA LA MANCHA | 6/5/2007 | LA GINETA | ALBACETE | 3 | Rejones con Novillos. |
| CASTILLA LA MANCHA | 6/5/2007 | PUERTOLLANO | CIUDAD REAL | P | Rejones con Novillos. |
| CASTILLA LA MANCHA | 6/5/2007 | SONSECA | TOLEDO | 3 | Corridos de Toros. |
| CASTILLA LA MANCHA | 12/5/2007 | BARAJAS DE MELO | CUENCA | 3 | Novilladas con Picadores. |
| CASTILLA LA MANCHA | 12/5/2007 | BOROX | TOLEDO | 3 | Corridos de Toros. |
| CASTILLA LA MANCHA | 12/5/2007 | CASARRUBIOS DEL MONTE | TOLEDO | 3 | Corridos de Toros. |
| CASTILLA LA MANCHA | 12/5/2007 | GARCINARRO | CUENCA | P | Rejones con Novillos. |
| CASTILLA LA MANCHA | 12/5/2007 | LOS NAVALUCILLOS | TOLEDO | 3 | Festival. |
| CASTILLA LA MANCHA | 12/5/2007 | TALAVERA DE LA REINA | TOLEDO | 3 | Corridos de Rejones con Toros. |

| Comunidad Autónoma | Fecha | Localidad | Provincia | C.P. | Festejo |
|--------------------|-----------|---------------------------|-------------|------|---------------------------|
| CASTILLA LA MANCHA | 13/5/2007 | CASAS DE BENITEZ | CUENCA | P | Corridas de Toros. |
| CASTILLA LA MANCHA | 13/5/2007 | FONTANAR | GUADALAJARA | 3 | Corridas de Toros. |
| CASTILLA LA MANCHA | 13/5/2007 | TALAVERA DE LA REINA | TOLEDO | 3 | Corridas de Toros. |
| CASTILLA LA MANCHA | 13/5/2007 | VILLANUEVA DE LA FUENTE | CIUDAD REAL | P | Festival. |
| CASTILLA LA MANCHA | 15/5/2007 | CASAS DE BENITEZ | CUENCA | P | Corridas de Toros. |
| CASTILLA LA MANCHA | 16/5/2007 | TALAVERA DE LA REINA | TOLEDO | 3 | Corridas de Toros. |
| CASTILLA LA MANCHA | 16/5/2007 | VILLASEQUILLA | TOLEDO | P | Novilladas con Picadores. |
| CASTILLA LA MANCHA | 17/5/2007 | VILLASEQUILLA | TOLEDO | P | Festival. |
| CASTILLA LA MANCHA | 19/5/2007 | ALBACETE | ALBACETE | 2 | Novilladas con Picadores. |
| CASTILLA LA MANCHA | 19/5/2007 | AÑOVER DE TAJO | TOLEDO | 3 | Corridas de Toros. |
| CASTILLA LA MANCHA | 19/5/2007 | CORRAL DE ALMAGUER | TOLEDO | P | Corridas de Toros. |
| CASTILLA LA MANCHA | 19/5/2007 | FUENTE DE PEDRO NAHARRO | CUENCA | P | Rejones con Novillos. |
| CASTILLA LA MANCHA | 19/5/2007 | PEDRO MUÑOZ | CIUDAD REAL | 3 | Festival. |
| CASTILLA LA MANCHA | 19/5/2007 | TORRENUOVA | CIUDAD REAL | 3 | Festival. |
| CASTILLA LA MANCHA | 20/5/2007 | FUENTENOVILLA | GUADALAJARA | 3 | Novilladas con Picadores. |
| CASTILLA LA MANCHA | 20/5/2007 | GUADALAJARA | GUADALAJARA | 2 | Corridas de Toros. |
| CASTILLA LA MANCHA | 20/5/2007 | LOMINCHAR | TOLEDO | P | Novilladas con Picadores. |
| CASTILLA LA MANCHA | 20/5/2007 | ORGAZ | TOLEDO | P | Corridas de Toros. |
| CASTILLA LA MANCHA | 20/5/2007 | SAN CLEMENTE | CUENCA | 3 | Corridas de Toros. |
| CASTILLA LA MANCHA | 23/5/2007 | FUENTE EL FRESNO | CIUDAD REAL | P | Corridas de Toros. |
| CASTILLA LA MANCHA | 26/5/2007 | CORRAL DE ALMAGUER | TOLEDO | P | Rejones con Novillos. |
| CASTILLA LA MANCHA | 26/5/2007 | EL HITO | CUENCA | P | Rejones con Novillos. |
| CASTILLA LA MANCHA | 26/5/2007 | POZUELO DE CALATRAVA | CIUDAD REAL | 3 | Rejones con Novillos. |
| CASTILLA LA MANCHA | 27/5/2007 | NAMBROCA | TOLEDO | P | Festejo Mixto. |
| CASTILLA LA MANCHA | 27/5/2007 | VILLAMAYOR DE SANTIAGO | CUENCA | P | Corridas de Toros. |
| CASTILLA LA MANCHA | 31/5/2007 | QUINTANAR DE LA ORDEN | TOLEDO | 3 | Corridas de Toros. |
| CASTILLA LA MANCHA | 2/6/2007 | EL HITO | CUENCA | P | Rejones con Novillos. |
| CASTILLA LA MANCHA | 2/6/2007 | HORCHE | GUADALAJARA | 3 | Corridas de Toros. |
| CASTILLA LA MANCHA | 3/6/2007 | MADRIDEJOS | TOLEDO | 3 | Corridas de Toros. |
| CASTILLA LA MANCHA | 3/6/2007 | TOLEDO | TOLEDO | 2 | Corridas de Toros. |
| CASTILLA LA MANCHA | 3/6/2007 | VILLARTA DE SAN JUAN | CIUDAD REAL | P | Novilladas con Picadores. |
| CASTILLA LA MANCHA | 9/6/2007 | ALMONACID DE ZORITA | GUADALAJARA | 3 | Corridas de Toros. |
| CASTILLA LA MANCHA | 9/6/2007 | CAUDETE | ALBACETE | 3 | Novilladas con Picadores. |
| CASTILLA LA MANCHA | 9/6/2007 | TOLEDO | TOLEDO | 2 | Corridas de Toros. |
| CASTILLA LA MANCHA | 10/6/2007 | ALBACETE | ALBACETE | 2 | Festival. |
| CASTILLA LA MANCHA | 10/6/2007 | ARENAS DE SAN JUAN | CIUDAD REAL | 3 | Novilladas con Picadores. |
| CASTILLA LA MANCHA | 10/6/2007 | TOLEDO | TOLEDO | 2 | Corridas de Toros. |
| CASTILLA LA MANCHA | 13/6/2007 | TALAYUELAS | CUENCA | 3 | Festival. |
| CASTILLA LA MANCHA | 15/6/2007 | ALAMILLO | CIUDAD REAL | 3 | Festival. |
| CASTILLA LA MANCHA | 16/6/2007 | ALBARES | GUADALAJARA | P | Corridas de Toros. |
| CASTILLA LA MANCHA | 16/6/2007 | DAIMIEL | CIUDAD REAL | 3 | Corridas de Toros. |
| CASTILLA LA MANCHA | 16/6/2007 | MONTEAGUDO DE LAS SALINAS | CUENCA | 3 | Festival. |

| Comunidad Autónoma | Fecha | Localidad | Provincia | C.P. | Festejo |
|--------------------|-----------|----------------------------|-------------|------|---------------------------|
| CASTILLA LA MANCHA | 16/6/2007 | YELES | TOLEDO | P | Festival. |
| CASTILLA LA MANCHA | 17/6/2007 | ALBACETE | ALBACETE | 2 | Corridas de Toros. |
| CASTILLA LA MANCHA | 23/6/2007 | LA MATA | TOLEDO | P | Novilladas con Picadores. |
| CASTILLA LA MANCHA | 23/6/2007 | LA RODA | ALBACETE | 3 | Novilladas con Picadores. |
| CASTILLA LA MANCHA | 23/6/2007 | POZOCAÑADA | ALBACETE | P | Rejones con Novillos. |
| CASTILLA LA MANCHA | 23/6/2007 | POZOHONDO | ALBACETE | 3 | Festejo Mixto. |
| CASTILLA LA MANCHA | 24/6/2007 | ABENOJAR | CIUDAD REAL | P | Corridas de Toros. |
| CASTILLA LA MANCHA | 24/6/2007 | ALBACETE | ALBACETE | 2 | Novilladas con Picadores. |
| CASTILLA LA MANCHA | 25/6/2007 | VILLARTA DE SAN JUAN | CIUDAD REAL | P | Novilladas con Picadores. |
| CASTILLA LA MANCHA | 30/6/2007 | CEDILLO DEL CONDADO | TOLEDO | P | Festival. |
| CASTILLA LA MANCHA | 30/6/2007 | CEDILLO DEL CONDADO | TOLEDO | P | Festival. |
| CASTILLA LA MANCHA | 30/6/2007 | POLAN | TOLEDO | P | Festejo Mixto. |
| CASTILLA LA MANCHA | 30/6/2007 | SAN PEDRO | ALBACETE | 3 | Novilladas con Picadores. |
| CASTILLA LA MANCHA | 30/6/2007 | VALDEMECA | CUENCA | 3 | Festival. |
| CASTILLA LA MANCHA | 30/6/2007 | VILLARRUBIA DE LOS OJOS | CIUDAD REAL | P | Festival. |
| CASTILLA LA MANCHA | 1/7/2007 | YUNQUERA DE HENARES | GUADALAJARA | 3 | Corridas de Toros. |
| CASTILLA LA MANCHA | 8/7/2007 | CIUDAD REAL | CIUDAD REAL | 2 | Corridas de Toros. |
| CASTILLA LA MANCHA | 14/7/2007 | ARENAS DE SAN JUAN | CIUDAD REAL | 3 | Festejo Mixto. |
| CASTILLA LA MANCHA | 14/7/2007 | LAS VENTAS DE RETAMOSA | TOLEDO | P | Novilladas con Picadores. |
| CASTILLA LA MANCHA | 15/7/2007 | ALCALA DEL JUCAR | ALBACETE | 3 | Corridas de Toros. |
| CASTILLA LA MANCHA | 15/7/2007 | COBEJA | TOLEDO | P | Novilladas con Picadores. |
| CASTILLA LA MANCHA | 15/7/2007 | COBEJA | TOLEDO | P | Corridas de Toros. |
| CASTILLA LA MANCHA | 15/7/2007 | MOCEJON | TOLEDO | P | Festejo Mixto. |
| CASTILLA LA MANCHA | 15/7/2007 | POZUELO DE CALATRAVA | CIUDAD REAL | 3 | Festival. |
| CASTILLA LA MANCHA | 15/7/2007 | SAN LORENZO DE LA PARRILLA | CUENCA | P | Rejones con Novillos. |
| CASTILLA LA MANCHA | 17/7/2007 | LA PUEBLA DE MONTALBAN | TOLEDO | P | Corridas de Toros. |
| CASTILLA LA MANCHA | 20/7/2007 | CIUDAD REAL | CIUDAD REAL | 2 | Novilladas con Picadores. |
| CASTILLA LA MANCHA | 21/7/2007 | CARRANQUE | TOLEDO | P | Novilladas con Picadores. |
| CASTILLA LA MANCHA | 21/7/2007 | MANZANARES | CIUDAD REAL | 3 | Corridas de Toros. |
| CASTILLA LA MANCHA | 22/7/2007 | MANZANARES | CIUDAD REAL | 3 | Corridas de Toros. |
| CASTILLA LA MANCHA | 22/7/2007 | PEÑAS DE SAN PEDRO | ALBACETE | 3 | Corridas de Toros. |
| CASTILLA LA MANCHA | 22/7/2007 | YUNCLER | TOLEDO | P | Novilladas con Picadores. |
| CASTILLA LA MANCHA | 26/7/2007 | EL CARPIO DE TAJO | TOLEDO | P | Festival. |
| CASTILLA LA MANCHA | 27/7/2007 | ALMADEN | CIUDAD REAL | 3 | Corridas de Toros. |
| CASTILLA LA MANCHA | 27/7/2007 | CABANILLAS DEL CAMPO | GUADALAJARA | P | Corridas de Toros. |
| CASTILLA LA MANCHA | 28/7/2007 | ALMADEN | CIUDAD REAL | 3 | Corridas de Toros. |
| CASTILLA LA MANCHA | 28/7/2007 | BURUJON | TOLEDO | P | Festival. |
| CASTILLA LA MANCHA | 28/7/2007 | CABANILLAS DEL CAMPO | GUADALAJARA | P | Corridas de Toros. |
| CASTILLA LA MANCHA | 28/7/2007 | CAMPOS DEL PARAISOCUENCA | | P | Festival. |
| CASTILLA LA MANCHA | 28/7/2007 | ESPINOSO DEL REY | TOLEDO | P | Corridas de Toros. |
| CASTILLA LA MANCHA | 28/7/2007 | LA SOLANA | CIUDAD REAL | 3 | Corridas de Toros. |
| CASTILLA LA MANCHA | 28/7/2007 | NOMBELA | TOLEDO | P | Festival. |
| CASTILLA LA MANCHA | 28/7/2007 | PORZUNA | CIUDAD REAL | P | Novilladas con Picadores. |

| Comunidad Autónoma | Fecha | Localidad | Provincia | C.P. | Festejo |
|--------------------|-----------|-------------------------|-------------|------|--------------------------------|
| CASTILLA LA MANCHA | 28/7/2007 | VAL DE SANTO DOMINGO | TOLEDO | P | Festejo Mixto. |
| CASTILLA LA MANCHA | 29/7/2007 | CABANILLAS DEL CAMPO | GUADALAJARA | P | Corridas de Rejones con Toros. |
| CASTILLA LA MANCHA | 29/7/2007 | LA RODA | ALBACETE | 3 | Corridas de Toros. |
| CASTILLA LA MANCHA | 29/7/2007 | LA SOLANA | CIUDAD REAL | 3 | Festejo Mixto. |
| CASTILLA LA MANCHA | 29/7/2007 | VILLAPALACIOS | ALBACETE | 3 | Corridas de Toros. |
| CASTILLA LA MANCHA | 3/8/2007 | CEDILLO DEL CONDADO | TOLEDO | P | Novilladas con Picadores. |
| CASTILLA LA MANCHA | 3/8/2007 | CEDILLO DEL CONDADO | TOLEDO | P | Novilladas con Picadores. |
| CASTILLA LA MANCHA | 3/8/2007 | CEDILLO DEL CONDADO | TOLEDO | P | Novilladas con Picadores. |
| CASTILLA LA MANCHA | 3/8/2007 | EL BONILLO | ALBACETE | 3 | Corridas de Toros. |
| CASTILLA LA MANCHA | 4/8/2007 | CALZADA DE CALATRAVA | CIUDAD REAL | P | Novilladas con Picadores. |
| CASTILLA LA MANCHA | 4/8/2007 | EL HERRUMBLAR | CUENCA | 3 | Rejones con Novillos. |
| CASTILLA LA MANCHA | 4/8/2007 | PEDRO MUÑOZ | CIUDAD REAL | 3 | Corridas de Toros. |
| CASTILLA LA MANCHA | 4/8/2007 | VALDEPEÑAS | CIUDAD REAL | 3 | Corridas de Toros. |
| CASTILLA LA MANCHA | 4/8/2007 | VILLAGARCÍA DEL LLANO | CUENCA | 3 | Festival. |
| CASTILLA LA MANCHA | 4/8/2007 | VILLALPARDO | CUENCA | 3 | Festival. |
| CASTILLA LA MANCHA | 5/8/2007 | ARGES | TOLEDO | P | Festival. |
| CASTILLA LA MANCHA | 5/8/2007 | EL HERRUMBLAR | CUENCA | 3 | Festival. |
| CASTILLA LA MANCHA | 5/8/2007 | MALPICA DE TAJO | TOLEDO | P | Festejo Mixto. |
| CASTILLA LA MANCHA | 10/8/2007 | SOCUÉLLAMOS | CIUDAD REAL | 3 | Corridas de Toros. |
| CASTILLA LA MANCHA | 10/8/2007 | VILLACAÑAS | TOLEDO | P | Corridas de Toros. |
| CASTILLA LA MANCHA | 11/8/2007 | CAMARENA | TOLEDO | P | Novilladas con Picadores. |
| CASTILLA LA MANCHA | 11/8/2007 | EL BONILLO | ALBACETE | 3 | Corridas de Toros. |
| CASTILLA LA MANCHA | 11/8/2007 | LAYOS | TOLEDO | P | Novilladas con Picadores. |
| CASTILLA LA MANCHA | 11/8/2007 | PASTRANA | GUADALAJARA | 3 | Corridas de Toros. |
| CASTILLA LA MANCHA | 11/8/2007 | VALMOJADO | TOLEDO | P | Novilladas con Picadores. |
| CASTILLA LA MANCHA | 11/8/2007 | VILLACAÑAS | TOLEDO | P | Rejones con Novillos. |
| CASTILLA LA MANCHA | 11/8/2007 | VILLAMALEA | ALBACETE | P | Novilladas con Picadores. |
| CASTILLA LA MANCHA | 12/8/2007 | BIENSERVIDA | ALBACETE | 3 | Corridas de Toros. |
| CASTILLA LA MANCHA | 12/8/2007 | CAMARENA | TOLEDO | P | Novilladas con Picadores. |
| CASTILLA LA MANCHA | 12/8/2007 | MORAL DE CALATRAVA | CIUDAD REAL | 3 | Corridas de Toros. |
| CASTILLA LA MANCHA | 12/8/2007 | SOCUÉLLAMOS | CIUDAD REAL | 3 | Corridas de Toros. |
| CASTILLA LA MANCHA | 12/8/2007 | VALMOJADO | TOLEDO | P | Corridas de Toros. |
| CASTILLA LA MANCHA | 12/8/2007 | VILLAMALEA | ALBACETE | P | Rejones con Novillos. |
| CASTILLA LA MANCHA | 13/8/2007 | MOTA DEL CUERVO | CUENCA | P | Corridas de Toros. |
| CASTILLA LA MANCHA | 14/8/2007 | LEDAÑA | CUENCA | 3 | Novilladas con Picadores. |
| CASTILLA LA MANCHA | 14/8/2007 | MOTA DEL CUERVO | CUENCA | P | Rejones con Novillos. |
| CASTILLA LA MANCHA | 14/8/2007 | SAN ROMAN DE LOS MONTES | TOLEDO | P | Festival. |
| CASTILLA LA MANCHA | 14/8/2007 | SESEÑA | TOLEDO | P | Corridas de Toros. |
| CASTILLA LA MANCHA | 15/8/2007 | BARRAX | ALBACETE | P | Rejones con Novillos. |
| CASTILLA LA MANCHA | 15/8/2007 | BARRAX | ALBACETE | P | Corridas de Toros. |
| CASTILLA LA MANCHA | 15/8/2007 | CHILLÓN | CIUDAD REAL | 3 | Novilladas con Picadores. |
| CASTILLA LA MANCHA | 15/8/2007 | LEDAÑA | CUENCA | 3 | Novilladas con Picadores. |
| CASTILLA LA MANCHA | 15/8/2007 | NUÑO GOMEZ | TOLEDO | P | Festival. |

| Comunidad Autónoma | Fecha | Localidad | Provincia | C.P. | Festejo |
|--------------------|-----------|-------------------------|-------------|------|--------------------------------|
| CASTILLA LA MANCHA | 15/8/2007 | POVEDILLA | ALBACETE | 3 | Corridas de Toros. |
| CASTILLA LA MANCHA | 15/8/2007 | QUINTANAR DEL REY | CUENCA | P | Corridas de Toros. |
| CASTILLA LA MANCHA | 15/8/2007 | SAN ROMAN DE LOS MONTES | TOLEDO | P | Festival. |
| CASTILLA LA MANCHA | 15/8/2007 | SIGÜENZA | GUADALAJARA | 3 | Novilladas con Picadores. |
| CASTILLA LA MANCHA | 15/8/2007 | TOBARRA | ALBACETE | 3 | Corridas de Toros. |
| CASTILLA LA MANCHA | 16/8/2007 | ALMOROX | TOLEDO | P | Novilladas con Picadores. |
| CASTILLA LA MANCHA | 16/8/2007 | NAVALCAN | TOLEDO | P | Corridas de Toros. |
| CASTILLA LA MANCHA | 16/8/2007 | QUISMONDO | TOLEDO | P | Novilladas con Picadores. |
| CASTILLA LA MANCHA | 16/8/2007 | SIGÜENZA | GUADALAJARA | 3 | Novilladas con Picadores. |
| CASTILLA LA MANCHA | 16/8/2007 | VILLAR DE LA ENCINA | CUENCA | 3 | Rejones con Novillos. |
| CASTILLA LA MANCHA | 17/8/2007 | ALAMEDA DE LA SAGRA | TOLEDO | P | Novilladas con Picadores. |
| CASTILLA LA MANCHA | 17/8/2007 | ALMOROX | TOLEDO | P | Novilladas con Picadores. |
| CASTILLA LA MANCHA | 17/8/2007 | BRIHUEGA | GUADALAJARA | 3 | Corridas de Toros. |
| CASTILLA LA MANCHA | 17/8/2007 | CIUDAD REAL | CIUDAD REAL | 2 | Novilladas con Picadores. |
| CASTILLA LA MANCHA | 17/8/2007 | LANDETE | CUENCA | 3 | Rejones con Novillos. |
| CASTILLA LA MANCHA | 17/8/2007 | QUISMONDO | TOLEDO | P | Novilladas con Picadores. |
| CASTILLA LA MANCHA | 17/8/2007 | SANTA Mª DE LOS LLANOS | CUENCA | P | Rejones con Novillos. |
| CASTILLA LA MANCHA | 17/8/2007 | SANTA Mª DE LOS LLANOS | CUENCA | P | Corridas de Toros. |
| CASTILLA LA MANCHA | 17/8/2007 | SIGÜENZA | GUADALAJARA | 3 | Novilladas con Picadores. |
| CASTILLA LA MANCHA | 17/8/2007 | TOBARRA | ALBACETE | 3 | Novilladas con Picadores. |
| CASTILLA LA MANCHA | 17/8/2007 | VILLARROBLEDO | ALBACETE | 3 | Novilladas con Picadores. |
| CASTILLA LA MANCHA | 18/8/2007 | ALAMEDA DE LA SAGRA | TOLEDO | P | Novilladas con Picadores. |
| CASTILLA LA MANCHA | 18/8/2007 | ALMONACID DE TOLEDO | TOLEDO | P | Rejones con Novillos. |
| CASTILLA LA MANCHA | 18/8/2007 | ALMOROX | TOLEDO | P | Rejones con Novillos. |
| CASTILLA LA MANCHA | 18/8/2007 | CIUDAD REAL | CIUDAD REAL | 2 | Corridas de Toros. |
| CASTILLA LA MANCHA | 18/8/2007 | CUENCA | CUENCA | 2 | Corridas de Toros. |
| CASTILLA LA MANCHA | 18/8/2007 | EL PROVENCIO | CUENCA | 3 | Rejones con Novillos. |
| CASTILLA LA MANCHA | 18/8/2007 | FONTANAR | GUADALAJARA | 3 | Novilladas con Picadores. |
| CASTILLA LA MANCHA | 18/8/2007 | GARCINARRO | CUENCA | P | Rejones con Novillos. |
| CASTILLA LA MANCHA | 18/8/2007 | HITA | GUADALAJARA | 3 | Corridas de Toros. |
| CASTILLA LA MANCHA | 18/8/2007 | LOS HINOJOSOS | CUENCA | 3 | Rejones con Novillos. |
| CASTILLA LA MANCHA | 18/8/2007 | MONTESCLAROS | TOLEDO | P | Festival. |
| CASTILLA LA MANCHA | 18/8/2007 | OSSA DE MONTIEL | ALBACETE | 3 | Corridas de Toros. |
| CASTILLA LA MANCHA | 18/8/2007 | QUINTANAR DE LA ORDEN | TOLEDO | 3 | Corridas de Toros. |
| CASTILLA LA MANCHA | 18/8/2007 | SIGÜENZA | GUADALAJARA | 3 | Rejones con Novillos. |
| CASTILLA LA MANCHA | 18/8/2007 | TOLEDO | TOLEDO | 2 | Novilladas con Picadores. |
| CASTILLA LA MANCHA | 18/8/2007 | TORREJON DEL REY | GUADALAJARA | P | Novilladas con Picadores. |
| CASTILLA LA MANCHA | 18/8/2007 | VILLARROBLEDO | ALBACETE | 3 | Corridas de Rejones con Toros. |
| CASTILLA LA MANCHA | 19/8/2007 | ALCARAZ | ALBACETE | 3 | Corridas de Toros. |
| CASTILLA LA MANCHA | 19/8/2007 | ALMOROX | TOLEDO | P | Corridas de Toros. |
| CASTILLA LA MANCHA | 19/8/2007 | CIUDAD REAL | CIUDAD REAL | 2 | Corridas de Rejones con Toros. |
| CASTILLA LA MANCHA | 19/8/2007 | CUENCA | CUENCA | 2 | Corridas de Toros. |

| Comunidad Autónoma | Fecha | Localidad | Provincia | C.P. | Festejo |
|--------------------|-----------|--------------------------|-------------|------|--------------------------------|
| CASTILLA LA MANCHA | 19/8/2007 | ILLANA | GUADALAJARA | P | Festival. |
| CASTILLA LA MANCHA | 19/8/2007 | LAS MESAS | CUENCA | 3 | Corridas de Toros. |
| CASTILLA LA MANCHA | 19/8/2007 | LAS MESAS | CUENCA | 3 | Festival. |
| CASTILLA LA MANCHA | 19/8/2007 | SIGÜENZA | GUADALAJARA | 3 | Novilladas con Picadores. |
| CASTILLA LA MANCHA | 19/8/2007 | TINAJAS | CUENCA | P | Rejones con Novillos. |
| CASTILLA LA MANCHA | 19/8/2007 | VILLARROBLEDO | ALBACETE | 3 | Corridas de Toros. |
| CASTILLA LA MANCHA | 20/8/2007 | CIUDAD REAL | CIUDAD REAL | 2 | Corridas de Toros. |
| CASTILLA LA MANCHA | 20/8/2007 | CUENCA | CUENCA | 2 | Corridas de Toros. |
| CASTILLA LA MANCHA | 20/8/2007 | MEMBRILLA | CIUDAD REAL | P | Festejo Mixto. |
| CASTILLA LA MANCHA | 21/8/2007 | CIUDAD REAL | CIUDAD REAL | 2 | Corridas de Toros. |
| CASTILLA LA MANCHA | 21/8/2007 | CUENCA | CUENCA | 2 | Corridas de Rejones con Toros. |
| CASTILLA LA MANCHA | 21/8/2007 | ESQUIVIAS | TOLEDO | 3 | Novilladas con Picadores. |
| CASTILLA LA MANCHA | 21/8/2007 | SAN CLEMENTE | CUENCA | 3 | Corridas de Toros. |
| CASTILLA LA MANCHA | 22/8/2007 | CUENCA | CUENCA | 2 | Corridas de Toros. |
| CASTILLA LA MANCHA | 22/8/2007 | ESQUIVIAS | TOLEDO | 3 | Corridas de Toros. |
| CASTILLA LA MANCHA | 23/8/2007 | INIESTA | CUENCA | 3 | Corridas de Toros. |
| CASTILLA LA MANCHA | 23/8/2007 | MARCHAMALO | GUADALAJARA | P | Corridas de Rejones con Toros. |
| CASTILLA LA MANCHA | 24/8/2007 | BELMONTE | CUENCA | 3 | Corridas de Toros. |
| CASTILLA LA MANCHA | 24/8/2007 | CASASIMARRO | CUENCA | 3 | Festival. |
| CASTILLA LA MANCHA | 24/8/2007 | HORMIGOS | TOLEDO | P | Festejo Mixto. |
| CASTILLA LA MANCHA | 24/8/2007 | INIESTA | CUENCA | 3 | Corridas de Toros. |
| CASTILLA LA MANCHA | 24/8/2007 | LAS MESAS | CUENCA | 3 | Corridas de Toros. |
| CASTILLA LA MANCHA | 24/8/2007 | MARRUPE | TOLEDO | P | Festival. |
| CASTILLA LA MANCHA | 24/8/2007 | TORREJONCILLO DEL REY | CUENCA | 3 | Festival. |
| CASTILLA LA MANCHA | 25/8/2007 | ALMAGRO | CIUDAD REAL | 3 | Corridas de Toros. |
| CASTILLA LA MANCHA | 25/8/2007 | AÑOVER DE TAJO | TOLEDO | 3 | Corridas de Toros. |
| CASTILLA LA MANCHA | 25/8/2007 | BELMONTE | CUENCA | 3 | Rejones con Novillos. |
| CASTILLA LA MANCHA | 25/8/2007 | CAMPO DE CRIPTANA | CIUDAD REAL | P | Festejo Mixto. |
| CASTILLA LA MANCHA | 25/8/2007 | CASAS DE FERNANDO ALONSO | CUENCA | 3 | Corridas de Toros. |
| CASTILLA LA MANCHA | 25/8/2007 | CENIZATE | ALBACETE | 3 | Festival. |
| CASTILLA LA MANCHA | 25/8/2007 | CHECA | GUADALAJARA | P | Novilladas con Picadores. |
| CASTILLA LA MANCHA | 25/8/2007 | ESCALONA | TOLEDO | P | Novilladas con Picadores. |
| CASTILLA LA MANCHA | 25/8/2007 | INIESTA | CUENCA | 3 | Corridas de Toros. |
| CASTILLA LA MANCHA | 25/8/2007 | MARANCHÓN | GUADALAJARA | 3 | Festejo Mixto. |
| CASTILLA LA MANCHA | 25/8/2007 | MARCHAMALO | GUADALAJARA | P | Novilladas con Picadores. |
| CASTILLA LA MANCHA | 25/8/2007 | NAVAHERMOSA | TOLEDO | P | Novilladas con Picadores. |
| CASTILLA LA MANCHA | 25/8/2007 | SANTA CRUZ DEL RETAMAR | TOLEDO | P | Novilladas con Picadores. |
| CASTILLA LA MANCHA | 25/8/2007 | TARAZONA DE LA MANCHA | ALBACETE | 3 | Corridas de Toros. |
| CASTILLA LA MANCHA | 25/8/2007 | TEMBLEQUE | TOLEDO | P | Festival. |
| CASTILLA LA MANCHA | 25/8/2007 | VILLAMIEL DE TOLEDO | TOLEDO | P | Festival. |
| CASTILLA LA MANCHA | 25/8/2007 | YESTE | ALBACETE | P | Festival. |
| CASTILLA LA MANCHA | 26/8/2007 | ALMAGRO | CIUDAD REAL | 3 | Corridas de Toros. |
| CASTILLA LA MANCHA | 26/8/2007 | AÑOVER DE TAJO | TOLEDO | 3 | Novilladas con Picadores. |
| CASTILLA LA MANCHA | 26/8/2007 | CAÑAVERUELAS | CUENCA | P | Rejones con Novillos. |
| CASTILLA LA MANCHA | 26/8/2007 | CASAS DE HARO | CUENCA | P | Festival. |

| Comunidad Autónoma | Fecha | Localidad | Provincia | C.P. | Festejo |
|--------------------|-----------|-----------------------------|-------------|------|---|
| CASTILLA LA MANCHA | 26/8/2007 | CENIZATE | ALBACETE | 3 | Rejones con Novillos. Novilladas con Picadores. |
| CASTILLA LA MANCHA | 26/8/2007 | ESCALONA | TOLEDO | P | |
| CASTILLA LA MANCHA | 26/8/2007 | GALÁPAGOS | GUADALAJARA | 3 | Festejo Mixto. |
| CASTILLA LA MANCHA | 26/8/2007 | HUERTA DE VALDECARABANOS | TOLEDO | P | Festejo Mixto. |
| CASTILLA LA MANCHA | 26/8/2007 | INIESTA | CUENCA | 3 | Rejones con Novillos. Novilladas con Picadores. |
| CASTILLA LA MANCHA | 26/8/2007 | MAGAN | TOLEDO | P | |
| CASTILLA LA MANCHA | 26/8/2007 | MARCHAMALO | GUADALAJARA | P | Corridas de Toros. |
| CASTILLA LA MANCHA | 26/8/2007 | ORGAZ | TOLEDO | P | Rejones con Novillos. Novilladas con Picadores. |
| CASTILLA LA MANCHA | 26/8/2007 | POZUELO | ALBACETE | P | |
| CASTILLA LA MANCHA | 26/8/2007 | SANTA CRUZ DEL RETAMAR | TOLEDO | P | Novilladas con Picadores. |
| CASTILLA LA MANCHA | 26/8/2007 | TARAZONA DE LA MANCHA | ALBACETE | 3 | Corridas de Toros. |
| CASTILLA LA MANCHA | 26/8/2007 | TOMELLOSO | CIUDAD REAL | 3 | Corridas de Toros. |
| CASTILLA LA MANCHA | 26/8/2007 | VISO DE SAN JUAN, EL TOLEDO | | P | Festival. |
| CASTILLA LA MANCHA | 26/8/2007 | VISO DE SAN JUAN, EL TOLEDO | | P | Festival. |
| CASTILLA LA MANCHA | 27/8/2007 | CASAS IBAÑEZ | ALBACETE | 3 | Corridas de Toros. |
| CASTILLA LA MANCHA | 27/8/2007 | MEJORADA | TOLEDO | P | Festejo Mixto. |
| CASTILLA LA MANCHA | 27/8/2007 | ORGAZ | TOLEDO | P | Rejones con Novillos. |
| CASTILLA LA MANCHA | 27/8/2007 | SANTA CRUZ DE LA ZARZA | TOLEDO | P | Festejo Mixto. Corridas de Rejones con Toros. |
| CASTILLA LA MANCHA | 27/8/2007 | TOMELLOSO | CIUDAD REAL | 3 | Novilladas con Picadores. |
| CASTILLA LA MANCHA | 28/8/2007 | ALUSTANTE | GUADALAJARA | P | |
| CASTILLA LA MANCHA | 28/8/2007 | PEÑAS DE SAN PEDRO | ALBACETE | 3 | Corridas de Toros. Novilladas con Picadores. |
| CASTILLA LA MANCHA | 28/8/2007 | PIOZ | GUADALAJARA | P | |
| CASTILLA LA MANCHA | 28/8/2007 | RIOPAR | ALBACETE | 3 | Festejo Mixto. |
| CASTILLA LA MANCHA | 29/8/2007 | GALVEZ | TOLEDO | P | Festejo Mixto. |
| CASTILLA LA MANCHA | 29/8/2007 | PEÑAS DE SAN PEDRO | ALBACETE | 3 | Festival. |
| CASTILLA LA MANCHA | 29/8/2007 | PIOZ | GUADALAJARA | P | Corridas de Toros. |
| CASTILLA LA MANCHA | 30/8/2007 | BOROX | TOLEDO | 3 | Corridas de Toros. |
| CASTILLA LA MANCHA | 30/8/2007 | PUEBLA DE DON RODRIGO | CIUDAD REAL | P | Novilladas con Picadores. |
| CASTILLA LA MANCHA | 30/8/2007 | SACEDON | GUADALAJARA | 3 | Corridas de Toros. Novilladas con Picadores. |
| CASTILLA LA MANCHA | 31/8/2007 | BOROX | TOLEDO | 3 | |
| CASTILLA LA MANCHA | 31/8/2007 | PUEBLA DE DON RODRIGO | CIUDAD REAL | P | Novilladas con Picadores. Corridas de Rejones con Toros. |
| CASTILLA LA MANCHA | 31/8/2007 | SACEDON | GUADALAJARA | 3 | |
| CASTILLA LA MANCHA | 1/9/2007 | ARGAMASILLA DE ALBA | CIUDAD REAL | 3 | Corridas de Toros. |
| CASTILLA LA MANCHA | 1/9/2007 | EL TORRICO | TOLEDO | P | Rejones con Novillos. |
| CASTILLA LA MANCHA | 1/9/2007 | ESPINOSA DE HENARES | GUADALAJARA | 3 | Rejones con Novillos. |
| CASTILLA LA MANCHA | 1/9/2007 | ILLESCAS | TOLEDO | 3 | Corridas de Toros. Novilladas con Picadores. |
| CASTILLA LA MANCHA | 1/9/2007 | LA PUEBLANUEVA | TOLEDO | P | |
| CASTILLA LA MANCHA | 1/9/2007 | SOCUÉLLAMOS | CIUDAD REAL | 3 | Corridas de Rejones con Toros. |
| CASTILLA LA MANCHA | 1/9/2007 | SOLANILLOS DEL EXTREMO | GUADALAJARA | 3 | Novilladas con Picadores. |
| CASTILLA LA MANCHA | 1/9/2007 | VALDEPEÑAS | CIUDAD REAL | 3 | Corridas de Toros. |
| CASTILLA LA MANCHA | 1/9/2007 | VILLALUENGA DE LA SAGRA | TOLEDO | P | Festival. |
| CASTILLA LA MANCHA | 2/9/2007 | ALBACETE | ALBACETE | 2 | Corridas de Toros. |

| Comunidad Autónoma | Fecha | Localidad | Provincia | C.P. | Festejo |
|--------------------|----------|-------------------------|-------------|------|--------------------------------|
| CASTILLA LA MANCHA | 2/9/2007 | CAUDETE | ALBACETE | 3 | Corridas de Toros. |
| CASTILLA LA MANCHA | 2/9/2007 | DAMIEL | CIUDAD REAL | 3 | Corridas de Toros. |
| CASTILLA LA MANCHA | 2/9/2007 | ESPINOSA DE HENARES | GUADALAJARA | 3 | Novilladas con Picadores. |
| CASTILLA LA MANCHA | 2/9/2007 | ILLESCAS | TOLEDO | 3 | Rejones con Novillos. |
| CASTILLA LA MANCHA | 2/9/2007 | LA PUEBLA DE ALMORADIEL | TOLEDO | P | Festejo Mixto. |
| CASTILLA LA MANCHA | 2/9/2007 | LAS PEDROÑERAS | CUENCA | P | Corridas de Toros. |
| CASTILLA LA MANCHA | 2/9/2007 | MENASALBAS | TOLEDO | P | Novilladas con Picadores. |
| CASTILLA LA MANCHA | 2/9/2007 | MOLINA DE ARAGON | GUADALAJARA | 3 | Corridas de Rejones con Toros. |
| CASTILLA LA MANCHA | 2/9/2007 | TURLEQUE | TOLEDO | P | Festejo Mixto. |
| CASTILLA LA MANCHA | 2/9/2007 | VILLALUENGA DE LA SAGRA | TOLEDO | P | Corridas de Toros. |
| CASTILLA LA MANCHA | 2/9/2007 | VILLALUENGA DE LA SAGRA | TOLEDO | P | Novilladas con Picadores. |
| CASTILLA LA MANCHA | 2/9/2007 | VILLANUEVA DE BOGAS | TOLEDO | P | Novilladas con Picadores. |
| CASTILLA LA MANCHA | 3/9/2007 | DAMIEL | CIUDAD REAL | 3 | Novilladas con Picadores. |
| CASTILLA LA MANCHA | 3/9/2007 | EL CASAR | GUADALAJARA | 3 | Corridas de Toros. |
| CASTILLA LA MANCHA | 3/9/2007 | LAS PEDROÑERAS | CUENCA | P | Corridas de Rejones con Toros. |
| CASTILLA LA MANCHA | 3/9/2007 | VILLALBA DEL REY | CUENCA | P | Festival. |
| CASTILLA LA MANCHA | 4/9/2007 | EL CASAR | GUADALAJARA | 3 | Novilladas con Picadores. |
| CASTILLA LA MANCHA | 4/9/2007 | VILLALBA DEL REY | CUENCA | P | Rejones con Novillos. |
| CASTILLA LA MANCHA | 5/9/2007 | ALCARAZ | ALBACETE | 3 | Festival. |
| CASTILLA LA MANCHA | 5/9/2007 | EL CASAR | GUADALAJARA | 3 | Novilladas con Picadores. |
| CASTILLA LA MANCHA | 5/9/2007 | VILLASECA DE LA SAGRA | TOLEDO | P | Novilladas con Picadores. |
| CASTILLA LA MANCHA | 6/9/2007 | ALCARAZ | ALBACETE | 3 | Festival. |
| CASTILLA LA MANCHA | 6/9/2007 | ALCAZAR DE SAN JUAN | CIUDAD REAL | 3 | Corridas de Toros. |
| CASTILLA LA MANCHA | 6/9/2007 | EL CASAR | GUADALAJARA | 3 | Corridas de Rejones con Toros. |
| CASTILLA LA MANCHA | 6/9/2007 | VILLAMAYOR DE SANTIAGO | CUENCA | P | Corridas de Toros. |
| CASTILLA LA MANCHA | 6/9/2007 | VILLASECA DE LA SAGRA | TOLEDO | P | Novilladas con Picadores. |
| CASTILLA LA MANCHA | 7/9/2007 | ALCAZAR DE SAN JUAN | CIUDAD REAL | 3 | Corridas de Toros. |
| CASTILLA LA MANCHA | 7/9/2007 | ALOVERA | GUADALAJARA | P | Rejones con Novillos. |
| CASTILLA LA MANCHA | 7/9/2007 | LA IGLESUELA | TOLEDO | P | Rejones con Novillos. |
| CASTILLA LA MANCHA | 7/9/2007 | VILLARRUBIA DE SANTIAGO | TOLEDO | 3 | Novilladas con Picadores. |
| CASTILLA LA MANCHA | 7/9/2007 | VILLASECA DE LA SAGRA | TOLEDO | P | Corridas de Rejones con Toros. |
| CASTILLA LA MANCHA | 8/9/2007 | ALBACETE | ALBACETE | 2 | Novilladas con Picadores. |
| CASTILLA LA MANCHA | 8/9/2007 | ALCAZAR DE SAN JUAN | CIUDAD REAL | 3 | Corridas de Rejones con Toros. |
| CASTILLA LA MANCHA | 8/9/2007 | ALOVERA | GUADALAJARA | P | Novilladas con Picadores. |
| CASTILLA LA MANCHA | 8/9/2007 | CARRANQUE | TOLEDO | P | Novilladas con Picadores. |
| CASTILLA LA MANCHA | 8/9/2007 | CASTILLO DE BAYUELA | TOLEDO | P | Festival. |
| CASTILLA LA MANCHA | 8/9/2007 | CEBOLLA | TOLEDO | P | Novilladas con Picadores. |
| CASTILLA LA MANCHA | 8/9/2007 | EL CASAR | GUADALAJARA | 3 | Novilladas con Picadores. |
| CASTILLA LA MANCHA | 8/9/2007 | FUENCALIENTE | CIUDAD REAL | P | Festival. |
| CASTILLA LA MANCHA | 8/9/2007 | GAMONAL | TOLEDO | P | Rejones con Novillos. |

| Comunidad Autónoma | Fecha | Localidad | Provincia | C.P. | Festejo |
|--------------------|-----------|-------------------------------------|-------------|------|---------------------------|
| CASTILLA LA MANCHA | 8/9/2007 | MINAYA | ALBACETE | 3 | Corridas de Toros. |
| CASTILLA LA MANCHA | 8/9/2007 | MOCEJON | TOLEDO | P | Corridas de Toros. |
| CASTILLA LA MANCHA | 8/9/2007 | NAVAMORCUENDE | TOLEDO | P | Rejones con Novillos. |
| CASTILLA LA MANCHA | 8/9/2007 | PEPINO | TOLEDO | P | Festival. |
| CASTILLA LA MANCHA | 8/9/2007 | SANTA CRUZ DE MUDELA (LAS VIRTUDES) | CIUDAD REAL | 3 | Novilladas con Picadores. |
| CASTILLA LA MANCHA | 8/9/2007 | VELADA | TOLEDO | P | Festival. |
| CASTILLA LA MANCHA | 8/9/2007 | VILLALBA DE LA SIERRA | CUENCA | P | Festejo Mixto. |
| CASTILLA LA MANCHA | 8/9/2007 | YUNCLILLOS | TOLEDO | P | Festival. |
| CASTILLA LA MANCHA | 8/9/2007 | YUNCOS | TOLEDO | P | Corridas de Toros. |
| CASTILLA LA MANCHA | 9/9/2007 | ALBACETE | ALBACETE | 2 | Corridas de Toros. |
| CASTILLA LA MANCHA | 9/9/2007 | ALDEA DEL REY | CIUDAD REAL | P | Corridas de Toros. |
| CASTILLA LA MANCHA | 9/9/2007 | ALOVERA | GUADALAJARA | P | Corridas de Toros. |
| CASTILLA LA MANCHA | 9/9/2007 | BARAJAS DE MELO | CUENCA | 3 | Novilladas con Picadores. |
| CASTILLA LA MANCHA | 9/9/2007 | BUENDIA | CUENCA | P | Festival. |
| CASTILLA LA MANCHA | 9/9/2007 | CAMPILLO DE ALTOBUEY | CUENCA | 3 | Festival. |
| CASTILLA LA MANCHA | 9/9/2007 | CARRANQUE | TOLEDO | P | Novilladas con Picadores. |
| CASTILLA LA MANCHA | 9/9/2007 | CASTILLO DE BAYUELA | TOLEDO | P | Festival. |
| CASTILLA LA MANCHA | 9/9/2007 | CEBOLLA | TOLEDO | P | Rejones con Novillos. |
| CASTILLA LA MANCHA | 9/9/2007 | CEDILLO DEL CONDADO | TOLEDO | P | Corridas de Toros. |
| CASTILLA LA MANCHA | 9/9/2007 | CUERVA | TOLEDO | P | Novilladas con Picadores. |
| CASTILLA LA MANCHA | 9/9/2007 | FUENCALIENTE | CIUDAD REAL | P | Rejones con Novillos. |
| CASTILLA LA MANCHA | 9/9/2007 | HUMANES | GUADALAJARA | 3 | Novilladas con Picadores. |
| CASTILLA LA MANCHA | 9/9/2007 | LAS MAJADAS | CUENCA | 3 | Festival. |
| CASTILLA LA MANCHA | 9/9/2007 | LOS NAVALUCILLOS | TOLEDO | 3 | Rejones con Novillos. |
| CASTILLA LA MANCHA | 9/9/2007 | MENTRIDA | TOLEDO | P | Corridas de Toros. |
| CASTILLA LA MANCHA | 9/9/2007 | MIGUEL ESTEBAN | TOLEDO | P | Corridas de Toros. |
| CASTILLA LA MANCHA | 9/9/2007 | MOCEJON | TOLEDO | P | Novilladas con Picadores. |
| CASTILLA LA MANCHA | 9/9/2007 | OROPESA | TOLEDO | P | Rejones con Novillos. |
| CASTILLA LA MANCHA | 9/9/2007 | RECAS | TOLEDO | P | Novilladas con Picadores. |
| CASTILLA LA MANCHA | 9/9/2007 | SONSECA | TOLEDO | 3 | Corridas de Toros. |
| CASTILLA LA MANCHA | 9/9/2007 | TORIJA | GUADALAJARA | 3 | Corridas de Toros. |
| CASTILLA LA MANCHA | 9/9/2007 | TORRUEVA | CIUDAD REAL | 3 | Novilladas con Picadores. |
| CASTILLA LA MANCHA | 9/9/2007 | TRILLO | GUADALAJARA | 3 | Corridas de Toros. |
| CASTILLA LA MANCHA | 9/9/2007 | VELADA | TOLEDO | P | Rejones con Novillos. |
| CASTILLA LA MANCHA | 9/9/2007 | VILLARRUBIA DE LOS OJOS | CIUDAD REAL | P | Corridas de Toros. |
| CASTILLA LA MANCHA | 9/9/2007 | VILLARRUBIA DE SANTIAGO | TOLEDO | 3 | Novilladas con Picadores. |
| CASTILLA LA MANCHA | 9/9/2007 | VILLASECA DE LA SAGRA | TOLEDO | P | Novilladas con Picadores. |
| CASTILLA LA MANCHA | 10/9/2007 | ALBACETE | ALBACETE | 2 | Novilladas con Picadores. |
| CASTILLA LA MANCHA | 10/9/2007 | BUENDIA | CUENCA | P | Rejones con Novillos. |
| CASTILLA LA MANCHA | 10/9/2007 | HORCHE | GUADALAJARA | 3 | Novilladas con Picadores. |
| CASTILLA LA MANCHA | 10/9/2007 | MENTRIDA | TOLEDO | P | Novilladas con Picadores. |
| CASTILLA LA MANCHA | 10/9/2007 | MIGUEL ESTEBAN | TOLEDO | P | Rejones con Novillos. |
| CASTILLA LA MANCHA | 10/9/2007 | NAVAMORCUENDE | TOLEDO | P | Corridas de Toros. |

| Comunidad Autónoma | Fecha | Localidad | Provincia | C.P. | Festejo |
|--------------------|-----------|-----------------------------|-------------|------|--------------------------------|
| CASTILLA LA MANCHA | 10/9/2007 | OROPESA | TOLEDO | P | Festival. |
| CASTILLA LA MANCHA | 10/9/2007 | TARANCON | CUENCA | P | Corridas de Toros. |
| CASTILLA LA MANCHA | 10/9/2007 | VILLAHERMOSA | CIUDAD REAL | P | Rejones con Novillos. |
| CASTILLA LA MANCHA | 10/9/2007 | VILLARRUBIA DE LOS OJOS | CIUDAD REAL | P | Rejones con Novillos. |
| CASTILLA LA MANCHA | 10/9/2007 | VILLASECA DE LA SAGRA | TOLEDO | P | Novilladas con Picadores. |
| CASTILLA LA MANCHA | 11/9/2007 | ALBACETE | ALBACETE | 2 | Corridas de Toros. |
| CASTILLA LA MANCHA | 11/9/2007 | ALMONACID DE ZORITA | GUADALAJARA | P | Festival. |
| CASTILLA LA MANCHA | 11/9/2007 | CAÑETE | CUENCA | P | Rejones con Novillos. |
| CASTILLA LA MANCHA | 11/9/2007 | HORCHE | GUADALAJARA | 3 | Novilladas con Picadores. |
| CASTILLA LA MANCHA | 11/9/2007 | MENTRIDA | TOLEDO | P | Novilladas con Picadores. |
| CASTILLA LA MANCHA | 11/9/2007 | TARANCON | CUENCA | P | Rejones con Novillos. |
| CASTILLA LA MANCHA | 11/9/2007 | YEBRA | GUADALAJARA | P | Corridas de Toros. |
| CASTILLA LA MANCHA | 12/9/2007 | ALBACETE | ALBACETE | 2 | Corridas de Toros. |
| CASTILLA LA MANCHA | 12/9/2007 | GUADALAJARA | GUADALAJARA | 2 | Novilladas con Picadores. |
| CASTILLA LA MANCHA | 12/9/2007 | YEBRA | GUADALAJARA | P | Festival. |
| CASTILLA LA MANCHA | 13/9/2007 | ALBACETE | ALBACETE | 2 | Corridas de Toros. |
| CASTILLA LA MANCHA | 13/9/2007 | GUADALAJARA | GUADALAJARA | 2 | Corridas de Rejones con Toros. |
| CASTILLA LA MANCHA | 13/9/2007 | LA TORRE DE ESTEBAN HAMBRAN | TOLEDO | 3 | Novilladas con Picadores. |
| CASTILLA LA MANCHA | 13/9/2007 | LOS YEBENES | TOLEDO | P | Corridas de Toros. |
| CASTILLA LA MANCHA | 14/9/2007 | ALBACETE | ALBACETE | 2 | Corridas de Rejones con Toros. |
| CASTILLA LA MANCHA | 14/9/2007 | ALMODÓVAR DEL CAMPO | CIUDAD REAL | P | Novilladas con Picadores. |
| CASTILLA LA MANCHA | 14/9/2007 | CALERA Y CHOZAS | TOLEDO | P | Novilladas con Picadores. |
| CASTILLA LA MANCHA | 14/9/2007 | CALERA Y CHOZAS | TOLEDO | P | Corridas de Toros. |
| CASTILLA LA MANCHA | 14/9/2007 | CASARRUBIOS DEL MONTE | TOLEDO | 3 | Novilladas con Picadores. |
| CASTILLA LA MANCHA | 14/9/2007 | CASTELLAR DE SANTIAGO | CIUDAD REAL | 3 | Festival. |
| CASTILLA LA MANCHA | 14/9/2007 | CIFUENTES | GUADALAJARA | P | Corridas de Toros. |
| CASTILLA LA MANCHA | 14/9/2007 | GUADALAJARA | GUADALAJARA | 2 | Corridas de Toros. |
| CASTILLA LA MANCHA | 14/9/2007 | GUADALMEZ | CIUDAD REAL | 3 | Festejo Mixto. |
| CASTILLA LA MANCHA | 14/9/2007 | HORCAJO DE SANTIAGO | CUENCA | P | Rejones con Novillos. |
| CASTILLA LA MANCHA | 14/9/2007 | MIGUELTURRA | CIUDAD REAL | 3 | Rejones con Novillos. |
| CASTILLA LA MANCHA | 14/9/2007 | MINGLANILLA | CUENCA | 3 | Festejo Mixto. |
| CASTILLA LA MANCHA | 14/9/2007 | VILLATOBAS | TOLEDO | P | Rejones con Novillos. |
| CASTILLA LA MANCHA | 15/9/2007 | ALBACETE | ALBACETE | 2 | Corridas de Toros. |
| CASTILLA LA MANCHA | 15/9/2007 | ALCOBA DE LOS MONTES | CIUDAD REAL | P | Rejones con Novillos. |
| CASTILLA LA MANCHA | 15/9/2007 | ALMODÓVAR DEL CAMPO | CIUDAD REAL | P | Corridas de Toros. |
| CASTILLA LA MANCHA | 15/9/2007 | BARGAS | TOLEDO | 3 | Corridas de Toros. |
| CASTILLA LA MANCHA | 15/9/2007 | BRAZATORTAS | CIUDAD REAL | P | Rejones con Novillos. |
| CASTILLA LA MANCHA | 15/9/2007 | CALZADA DE OROPESA | TOLEDO | P | Novilladas con Picadores. |
| CASTILLA LA MANCHA | 15/9/2007 | CASARRUBIOS DEL MONTE | TOLEDO | 3 | Corridas de Toros. |
| CASTILLA LA MANCHA | 15/9/2007 | GUADALAJARA | GUADALAJARA | 2 | Corridas de Toros. |
| CASTILLA LA MANCHA | 15/9/2007 | HORCAJO DE SANTIAGO | CUENCA | P | Novilladas con Picadores. |
| CASTILLA LA MANCHA | 15/9/2007 | HORCAJO DE SANTIAGO | CUENCA | P | Corridas de Toros. |

| Comunidad Autónoma | Fecha | Localidad | Provincia | C.P. | Festejo |
|--------------------|-----------|-----------------------------|-------------|------|--------------------------------|
| CASTILLA LA MANCHA | 15/9/2007 | JADRAQUE | GUADALAJARA | 3 | Novilladas con Picadores. |
| CASTILLA LA MANCHA | 15/9/2007 | LA TORRE DE ESTEBAN HAMBRAN | TOLEDO | 3 | Novilladas con Picadores. |
| CASTILLA LA MANCHA | 15/9/2007 | LOS NAVALMORALES | TOLEDO | 3 | Novilladas con Picadores. |
| CASTILLA LA MANCHA | 15/9/2007 | MADRIDEJOS | TOLEDO | 3 | Corridas de Toros. |
| CASTILLA LA MANCHA | 15/9/2007 | MALAGON | CIUDAD REAL | P | Corridas de Toros. |
| CASTILLA LA MANCHA | 15/9/2007 | MIGUELTURRA | CIUDAD REAL | 3 | Corridas de Toros. |
| CASTILLA LA MANCHA | 15/9/2007 | MONTIEL | CIUDAD REAL | P | Rejones con Novillos. |
| CASTILLA LA MANCHA | 15/9/2007 | NUMANCIA DE LA SAGRA | TOLEDO | P | Rejones con Novillos. |
| CASTILLA LA MANCHA | 15/9/2007 | PIEDRABUENA | CIUDAD REAL | 3 | Corridas de Toros. |
| CASTILLA LA MANCHA | 15/9/2007 | SAN PABLO DE LOS MONTES | TOLEDO | P | Novilladas con Picadores. |
| CASTILLA LA MANCHA | 15/9/2007 | SEGURILLA | TOLEDO | P | Novilladas con Picadores. |
| CASTILLA LA MANCHA | 15/9/2007 | SISANTE | CUENCA | P | Rejones con Novillos. |
| CASTILLA LA MANCHA | 15/9/2007 | TORRALBA DE CALATRAVA | CIUDAD REAL | 3 | Corridas de Toros. |
| CASTILLA LA MANCHA | 15/9/2007 | VILLAPALACIOS | ALBACETE | 3 | Festejo Mixto. |
| CASTILLA LA MANCHA | 15/9/2007 | VILLATOBAS | TOLEDO | P | Rejones con Novillos. |
| CASTILLA LA MANCHA | 15/9/2007 | VILLATOBAS | TOLEDO | P | Corridas de Rejones con Toros. |
| CASTILLA LA MANCHA | 15/9/2007 | YEPES | TOLEDO | 3 | Corridas de Toros. |
| CASTILLA LA MANCHA | 15/9/2007 | YUNCOS | TOLEDO | P | Corridas de Toros. |
| CASTILLA LA MANCHA | 16/9/2007 | ALBACETE | ALBACETE | 2 | Corridas de Toros. |
| CASTILLA LA MANCHA | 16/9/2007 | ALBERCA DE ZANCARA | CUENCA | 3 | Corridas de Toros. |
| CASTILLA LA MANCHA | 16/9/2007 | ALMODÓVAR DEL CAMPO | CIUDAD REAL | P | Corridas de Rejones con Toros. |
| CASTILLA LA MANCHA | 16/9/2007 | ALMOGUERA | GUADALAJARA | P | Festival. |
| CASTILLA LA MANCHA | 16/9/2007 | BOLAÑOS DE CALATRAVA | CIUDAD REAL | 3 | Corridas de Toros. |
| CASTILLA LA MANCHA | 16/9/2007 | CASARRUBIOS DEL MONTE | TOLEDO | 3 | Novilladas con Picadores. |
| CASTILLA LA MANCHA | 16/9/2007 | FUENSALIDA | TOLEDO | 3 | Novilladas con Picadores. |
| CASTILLA LA MANCHA | 16/9/2007 | GUADALAJARA | GUADALAJARA | 2 | Corridas de Toros. |
| CASTILLA LA MANCHA | 16/9/2007 | JADRAQUE | GUADALAJARA | 3 | Rejones con Novillos. |
| CASTILLA LA MANCHA | 16/9/2007 | LA TORRE DE ESTEBAN HAMBRAN | TOLEDO | 3 | Novilladas con Picadores. |
| CASTILLA LA MANCHA | 16/9/2007 | LOS NAVALMORALES | TOLEDO | 3 | Rejones con Novillos. |
| CASTILLA LA MANCHA | 16/9/2007 | MADRIDEJOS | TOLEDO | 3 | Corridas de Rejones con Toros. |
| CASTILLA LA MANCHA | 16/9/2007 | MALAGON | CIUDAD REAL | P | Corridas de Toros. |
| CASTILLA LA MANCHA | 16/9/2007 | PIEDRABUENA | CIUDAD REAL | 3 | Corridas de Rejones con Toros. |
| CASTILLA LA MANCHA | 16/9/2007 | SEGURILLA | TOLEDO | P | Rejones con Novillos. |
| CASTILLA LA MANCHA | 16/9/2007 | TRIJUEQUE | GUADALAJARA | 3 | Festival. |
| CASTILLA LA MANCHA | 16/9/2007 | YEPES | TOLEDO | 3 | Rejones con Novillos. |
| CASTILLA LA MANCHA | 17/9/2007 | ALBACETE | ALBACETE | 2 | Corridas de Toros. |
| CASTILLA LA MANCHA | 17/9/2007 | AZUQUECA DE HENARES | GUADALAJARA | P | Novilladas con Picadores. |
| CASTILLA LA MANCHA | 17/9/2007 | BARGAS | TOLEDO | 3 | Corridas de Toros. |
| CASTILLA LA MANCHA | 17/9/2007 | FUENTE DE PEDRO NAHARRO | CUENCA | P | Rejones con Novillos. |
| CASTILLA LA MANCHA | 17/9/2007 | TORRALBA DE CALATRAVA | CIUDAD REAL | 3 | Rejones con Novillos. |
| CASTILLA LA MANCHA | 17/9/2007 | YEPES | TOLEDO | 3 | Novilladas con Picadores. |
| CASTILLA LA MANCHA | 18/9/2007 | AZUQUECA DE HENARES | GUADALAJARA | P | Novilladas con Picadores. |

| Comunidad Autónoma | Fecha | Localidad | Provincia | C.P. | Festejo |
|--------------------|-----------|-------------------------|-------------|------|--------------------------------|
| CASTILLA LA MANCHA | 18/9/2007 | COBEJA | TOLEDO | P | Novilladas con Picadores. |
| CASTILLA LA MANCHA | 18/9/2007 | NUMANCIA DE LA SAGRA | TOLEDO | P | Novilladas con Picadores. |
| CASTILLA LA MANCHA | 18/9/2007 | YUNQUERA DE HENARES | GUADALAJARA | 3 | Rejones con Novillos. |
| CASTILLA LA MANCHA | 19/9/2007 | HONRUBIA | CUENCA | P | Novilladas con Picadores. |
| CASTILLA LA MANCHA | 19/9/2007 | YUNQUERA DE HENARES | GUADALAJARA | 3 | Corridas de Toros. |
| CASTILLA LA MANCHA | 20/9/2007 | AZUQUECA DE HENARES | GUADALAJARA | P | Novilladas con Picadores. |
| CASTILLA LA MANCHA | 20/9/2007 | MORA | TOLEDO | 3 | Corridas de Toros. |
| CASTILLA LA MANCHA | 21/9/2007 | AZUQUECA DE HENARES | GUADALAJARA | P | Corridas de Toros. |
| CASTILLA LA MANCHA | 21/9/2007 | RUIDERA | CIUDAD REAL | P | Corridas de Toros. |
| CASTILLA LA MANCHA | 22/9/2007 | AZUQUECA DE HENARES | GUADALAJARA | P | Corridas de Rejones con Toros. |
| CASTILLA LA MANCHA | 22/9/2007 | CONSUEGRA | TOLEDO | 3 | Corridas de Toros. |
| CASTILLA LA MANCHA | 22/9/2007 | GERINDOTE | TOLEDO | P | Festejo Mixto. |
| CASTILLA LA MANCHA | 22/9/2007 | HUETE | CUENCA | P | Festival. |
| CASTILLA LA MANCHA | 22/9/2007 | TALAVERA DE LA REINA | TOLEDO | 3 | Corridas de Toros. |
| CASTILLA LA MANCHA | 23/9/2007 | CONSUEGRA | TOLEDO | 3 | Rejones con Novillos. |
| CASTILLA LA MANCHA | 23/9/2007 | MUNERA | ALBACETE | 3 | Corridas de Toros. |
| CASTILLA LA MANCHA | 23/9/2007 | TALAVERA DE LA REINA | TOLEDO | 3 | Corridas de Rejones con Toros. |
| CASTILLA LA MANCHA | 23/9/2007 | VILLAMINAYA | TOLEDO | P | Novilladas con Picadores. |
| CASTILLA LA MANCHA | 24/9/2007 | LA GUARDIA | TOLEDO | P | Novilladas con Picadores. |
| CASTILLA LA MANCHA | 25/9/2007 | PANTOJA | TOLEDO | P | Novilladas con Picadores. |
| CASTILLA LA MANCHA | 26/9/2007 | PANTOJA | TOLEDO | P | Novilladas con Picadores. |
| CASTILLA LA MANCHA | 29/9/2007 | ALBALATE DE ZORITA | GUADALAJARA | 3 | Rejones con Novillos. |
| CASTILLA LA MANCHA | 29/9/2007 | ALBERCHE DEL CAUDILLO | TOLEDO | P | Festival. |
| CASTILLA LA MANCHA | 29/9/2007 | ALBERCHE DEL CAUDILLO | TOLEDO | P | Festival. |
| CASTILLA LA MANCHA | 29/9/2007 | EL PORTILLO DE TOLEDO | TOLEDO | P | Novilladas con Picadores. |
| CASTILLA LA MANCHA | 29/9/2007 | NOVES | TOLEDO | P | Festival. |
| CASTILLA LA MANCHA | 29/9/2007 | PANTOJA | TOLEDO | P | Novilladas con Picadores. |
| CASTILLA LA MANCHA | 29/9/2007 | PEÑASCOSA | ALBACETE | 3 | Festival. |
| CASTILLA LA MANCHA | 29/9/2007 | TORRIJOS | TOLEDO | 3 | Rejones con Novillos. |
| CASTILLA LA MANCHA | 29/9/2007 | VILLARRUBIA DE SANTIAGO | TOLEDO | 3 | Rejones con Novillos. |
| CASTILLA LA MANCHA | 30/9/2007 | NOVES | TOLEDO | P | Corridas de Rejones con Toros. |
| CASTILLA LA MANCHA | 30/9/2007 | TORRIJOS | TOLEDO | 3 | Rejones con Novillos. |
| CASTILLA LA MANCHA | 30/9/2007 | TRAGACETE | CUENCA | 3 | Novilladas con Picadores. |
| CASTILLA LA MANCHA | 6/10/2007 | HELLIN | ALBACETE | 3 | Corridas de Toros. |
| CASTILLA LA MANCHA | 6/10/2007 | OLIAS DEL REY | TOLEDO | P | Corridas de Toros. |
| CASTILLA LA MANCHA | 6/10/2007 | VALERA DE ABAJO | CUENCA | P | Rejones con Novillos. |
| CASTILLA LA MANCHA | 6/10/2007 | ZAFRA DE ZANCARA | CUENCA | P | Festival. |
| CASTILLA LA MANCHA | 7/10/2007 | ALMADENEJOS | CIUDAD REAL | 3 | Festival. |
| CASTILLA LA MANCHA | 7/10/2007 | HELLIN | ALBACETE | 3 | Corridas de Toros. |
| CASTILLA LA MANCHA | 7/10/2007 | OLIAS DEL REY | TOLEDO | P | Novilladas con Picadores. |
| CASTILLA LA MANCHA | 7/10/2007 | POVEDILLA | ALBACETE | 3 | Festejo Mixto. |
| CASTILLA LA MANCHA | 7/10/2007 | VALERA DE ABAJO | CUENCA | P | Corridas de Toros. |

| Comunidad Autónoma | Fecha | Localidad | Provincia | C.P. | Festejo |
|--------------------|------------|-----------------------------|-------------|------|---------------------------|
| CASTILLA LA MANCHA | 9/10/2007 | OLIAS DEL REY | TOLEDO | P | Festejo Mixto. |
| CASTILLA LA MANCHA | 12/10/2007 | TOMELLOSO | CIUDAD REAL | 3 | Corridas de Toros. |
| CASTILLA LA MANCHA | 13/10/2007 | BUENDIA | CUENCA | P | Rejones con Novillos. |
| CASTILLA LA MANCHA | 13/10/2007 | EL ROBLEDO | ALBACETE | 3 | Festival. |
| CASTILLA LA MANCHA | 13/10/2007 | FUENTEALAMO | ALBACETE | P | Festival. |
| CASTILLA LA MANCHA | 14/10/2007 | FUENTEALAMO | ALBACETE | P | Novilladas con Picadores. |
| CASTILLA LA MANCHA | 14/10/2007 | TOBARRA | ALBACETE | 3 | Corridas de Toros. |
| CASTILLA LA MANCHA | 20/10/2007 | HORCAJO DE SANTIAGO | CUENCA | P | Rejones con Novillos. |
| CASTILLA LA MANCHA | 21/10/2007 | TOLEDO | TOLEDO | 2 | Corridas de Toros. |
| CASTILLA LA MANCHA | 11/11/2007 | MUDUEX | GUADALAJARA | P | Festival. |
| CASTILLA LA MANCHA | 6/12/2007 | ALCAUDETE DE LA JARA | TOLEDO | P | Festival. |
| CASTILLA Y LEÓN | 29/1/2007 | VALERO | SALAMANCA | 3 | Festival. |
| CASTILLA Y LEÓN | 4/2/2007 | CANDELEDA | ÁVILA | 0 | Novilladas con Picadores. |
| CASTILLA Y LEÓN | 17/2/2007 | CIUDAD-RODRIGO | SALAMANCA | 0 | Festival. |
| CASTILLA Y LEÓN | 20/2/2007 | CIUDAD-RODRIGO | SALAMANCA | 0 | Festival. |
| CASTILLA Y LEÓN | 18/3/2007 | SIMANCAS | VALLADOLID | 3 | Corridas de Toros. |
| CASTILLA Y LEÓN | 25/3/2007 | BURGO DE OSMA (EL CAPITAL) | SORIA | 3 | Corridas de Toros. |
| CASTILLA Y LEÓN | 25/3/2007 | LAGUNA DE DUERO | VALLADOLID | 3 | Corridas de Toros. |
| CASTILLA Y LEÓN | 31/3/2007 | SEGOVIA | SEGOVIA | 2 | Corridas de Toros. |
| CASTILLA Y LEÓN | 7/4/2007 | MEDINA DE RIOSECO | VALLADOLID | 3 | Corridas de Toros. |
| CASTILLA Y LEÓN | 14/4/2007 | ZAMORA | ZAMORA | 2 | Festival. |
| CASTILLA Y LEÓN | 22/4/2007 | GUIJUELO | SALAMANCA | 3 | Corridas de Toros. |
| CASTILLA Y LEÓN | 22/4/2007 | VALENCIA DE DON JUAN | BURGOS | 3 | Corridas de Toros. |
| CASTILLA Y LEÓN | 29/4/2007 | ALBA DE TORMES | SALAMANCA | 3 | Corridas de Toros. |
| CASTILLA Y LEÓN | 6/5/2007 | NAVATEJERA | BURGOS | 0 | Festejo Mixto. |
| CASTILLA Y LEÓN | 12/5/2007 | BECERRIL DE CAMPOSALENCIA | | 0 | Rejones con Novillos. |
| CASTILLA Y LEÓN | 12/5/2007 | VALDESTILLAS | VALLADOLID | 0 | Rejones con Novillos. |
| CASTILLA Y LEÓN | 12/5/2007 | VALLADOLID | VALLADOLID | 2 | Corridas de Toros. |
| CASTILLA Y LEÓN | 13/5/2007 | BECERRIL DE CAMPOSALENCIA | | 0 | Festival. |
| CASTILLA Y LEÓN | 13/5/2007 | FRESNO DE LA RIBERAZAMORA | | 0 | Festejo Mixto. |
| CASTILLA Y LEÓN | 13/5/2007 | MEDINA DE POMAR | BURGOS | 3 | Rejones con Novillos. |
| CASTILLA Y LEÓN | 13/5/2007 | MORALES DEL VINO | ZAMORA | 0 | Corridas de Toros. |
| CASTILLA Y LEÓN | 13/5/2007 | VALLADOLID | VALLADOLID | 2 | Corridas de Toros. |
| CASTILLA Y LEÓN | 13/5/2007 | VALSAIN | SEGOVIA | 0 | Novilladas con Picadores. |
| CASTILLA Y LEÓN | 14/5/2007 | VALLADOLID | VALLADOLID | 2 | Rejones con Novillos. |
| CASTILLA Y LEÓN | 26/5/2007 | NAVA DEL REY | VALLADOLID | 3 | Novilladas con Picadores. |
| CASTILLA Y LEÓN | 27/5/2007 | MARTIN MUÑOZ DE LAS POSADAS | SEGOVIA | 0 | Festejo Mixto. |
| CASTILLA Y LEÓN | 3/6/2007 | AVILA | ÁVILA | 2 | Corridas de Toros. |
| CASTILLA Y LEÓN | 3/6/2007 | BENAVENTE | ZAMORA | 0 | Corridas de Toros. |
| CASTILLA Y LEÓN | 3/6/2007 | MARUGAN | SEGOVIA | 0 | Rejones con Novillos. |
| CASTILLA Y LEÓN | 3/6/2007 | SOTILLO DE LA ADRADA | ÁVILA | 3 | Novilladas con Picadores. |
| CASTILLA Y LEÓN | 9/6/2007 | CABEZUELA | SEGOVIA | 3 | Novilladas con Picadores. |
| CASTILLA Y LEÓN | 9/6/2007 | SANCTI-SPIRITUS | SALAMANCA | 0 | Festejo Mixto. |
| CASTILLA Y LEÓN | 10/6/2007 | ARROYO | VALLADOLID | 0 | Corridas de Toros. |
| CASTILLA Y LEÓN | 10/6/2007 | LEDESMA | SALAMANCA | 3 | Novilladas con Picadores. |
| CASTILLA Y LEÓN | 10/6/2007 | PALENCIA | PALENCIA | 2 | Novilladas con Picadores. |

| Comunidad Autónoma | Fecha | Localidad | Provincia | C.P. | Festejo |
|--------------------|-----------|-----------------------------|------------|------|---------------------------|
| CASTILLA Y LEÓN | 10/6/2007 | SAHAGUN | BURGOS | 3 | Festejo Mixto. |
| CASTILLA Y LEÓN | 10/6/2007 | SANCTI-SPIRITUS | SALAMANCA | 0 | Festejo Mixto. |
| CASTILLA Y LEÓN | 11/6/2007 | LEDESMA | SALAMANCA | 3 | Corridas de Toros. |
| CASTILLA Y LEÓN | 12/6/2007 | SAHAGUN | BURGOS | 3 | Festival. |
| CASTILLA Y LEÓN | 12/6/2007 | SALAMANCA | SALAMANCA | 2 | Festival. |
| CASTILLA Y LEÓN | 13/6/2007 | ARROYO | VALLADOLID | 0 | Rejones con Novillos. |
| CASTILLA Y LEÓN | 13/6/2007 | TIEMBLO (EL) | ÁVILA | 3 | Rejones con Novillos. |
| CASTILLA Y LEÓN | 16/6/2007 | CASILLAS | ÁVILA | 0 | Festejo Mixto. |
| CASTILLA Y LEÓN | 16/6/2007 | NAVALMORAL | ÁVILA | 3 | Festejo Mixto. |
| CASTILLA Y LEÓN | 16/6/2007 | NAVAS DE ORO | SEGOVIA | 0 | Novilladas con Picadores. |
| CASTILLA Y LEÓN | 16/6/2007 | REMONDO | SEGOVIA | 0 | Festival. |
| CASTILLA Y LEÓN | 16/6/2007 | TIEMBLO (EL) | ÁVILA | 3 | Corridas de Toros. |
| CASTILLA Y LEÓN | 17/6/2007 | TIEMBLO (EL) | ÁVILA | 3 | Corridas de Toros. |
| CASTILLA Y LEÓN | 22/6/2007 | AVILA | ÁVILA | 2 | Novilladas con Picadores. |
| CASTILLA Y LEÓN | 22/6/2007 | LEON | BURGOS | 2 | Corridas de Toros. |
| CASTILLA Y LEÓN | 23/6/2007 | AVILA | ÁVILA | 2 | Novilladas con Picadores. |
| CASTILLA Y LEÓN | 23/6/2007 | LEON | BURGOS | 2 | Corridas de Toros. |
| CASTILLA Y LEÓN | 23/6/2007 | NAVA DEL REY | VALLADOLID | 3 | Novilladas con Picadores. |
| CASTILLA Y LEÓN | 23/6/2007 | SANTOVENIA DE PISUERGA | VALLADOLID | 0 | Novilladas con Picadores. |
| CASTILLA Y LEÓN | 23/6/2007 | SORIA | SORIA | 2 | Corridas de Toros. |
| CASTILLA Y LEÓN | 23/6/2007 | TIEMBLO (EL) | ÁVILA | 3 | Corridas de Toros. |
| CASTILLA Y LEÓN | 24/6/2007 | AVILA | ÁVILA | 2 | Novilladas con Picadores. |
| CASTILLA Y LEÓN | 24/6/2007 | BURGOS | BURGOS | 2 | Rejones con Novillos. |
| CASTILLA Y LEÓN | 24/6/2007 | LEON | BURGOS | 2 | Corridas de Toros. |
| CASTILLA Y LEÓN | 24/6/2007 | MEDINA DE RIOSECO | VALLADOLID | 3 | Corridas de Toros. |
| CASTILLA Y LEÓN | 24/6/2007 | SANTOVENIA DE PISUERGA | VALLADOLID | 0 | Rejones con Novillos. |
| CASTILLA Y LEÓN | 24/6/2007 | VILLALON DE CAMPOS | VALLADOLID | 0 | Rejones con Novillos. |
| CASTILLA Y LEÓN | 25/6/2007 | BURGOS | BURGOS | 2 | Corridas de Toros. |
| CASTILLA Y LEÓN | 26/6/2007 | BURGOS | BURGOS | 2 | Corridas de Toros. |
| CASTILLA Y LEÓN | 27/6/2007 | BURGOS | BURGOS | 2 | Corridas de Toros. |
| CASTILLA Y LEÓN | 27/6/2007 | SORIA | SORIA | 2 | Corridas de Toros. |
| CASTILLA Y LEÓN | 28/6/2007 | BURGOS | BURGOS | 2 | Corridas de Toros. |
| CASTILLA Y LEÓN | 29/6/2007 | BURGOS | BURGOS | 2 | Corridas de Toros. |
| CASTILLA Y LEÓN | 29/6/2007 | LEON | BURGOS | 2 | Rejones con Novillos. |
| CASTILLA Y LEÓN | 29/6/2007 | SEGOVIA | SEGOVIA | 2 | Corridas de Toros. |
| CASTILLA Y LEÓN | 29/6/2007 | ZAMORA | ZAMORA | 2 | Corridas de Toros. |
| CASTILLA Y LEÓN | 30/6/2007 | BURGOS | BURGOS | 2 | Corridas de Toros. |
| CASTILLA Y LEÓN | 30/6/2007 | SEGOVIA | SEGOVIA | 2 | Corridas de Toros. |
| CASTILLA Y LEÓN | 30/6/2007 | SIETE IGLESIAS DE TRABANCOS | VALLADOLID | 0 | Festival. |
| CASTILLA Y LEÓN | 30/6/2007 | SORIA | SORIA | 2 | Corridas de Toros. |
| CASTILLA Y LEÓN | 30/6/2007 | ZAMORA | ZAMORA | 2 | Rejones con Novillos. |
| CASTILLA Y LEÓN | 1/7/2007 | SORIA | SORIA | 2 | Corridas de Toros. |
| CASTILLA Y LEÓN | 1/7/2007 | VALDERAS | BURGOS | 0 | Festival. |
| CASTILLA Y LEÓN | 1/7/2007 | ZAMORA | ZAMORA | 2 | Novilladas con Picadores. |
| CASTILLA Y LEÓN | 3/7/2007 | MOMBELTRAN | ÁVILA | 0 | Novilladas con Picadores. |
| CASTILLA Y LEÓN | 4/7/2007 | MOMBELTRAN | ÁVILA | 0 | Rejones con Novillos. |

| Comunidad Autónoma | Fecha | Localidad | Provincia | C.P. | Festejo |
|--------------------|-----------|--------------------------------|------------|------|---------------------------|
| CASTILLA Y LEÓN | 7/7/2007 | FUENTESAUCO | ZAMORA | 0 | Corridos de Toros. |
| CASTILLA Y LEÓN | 7/7/2007 | PRADENA | SEGOVIA | 0 | Novilladas con Picadores. |
| CASTILLA Y LEÓN | 8/7/2007 | FUENTESAUCO | ZAMORA | 0 | Rejones con Novillos. |
| CASTILLA Y LEÓN | 8/7/2007 | NAVAS DEL MARQUES (LAS) | ÁVILA | 0 | Corridos de Toros. |
| CASTILLA Y LEÓN | 8/7/2007 | OSORNO (CAPITAL) | PALENCIA | 0 | Rejones con Novillos. |
| CASTILLA Y LEÓN | 8/7/2007 | OSORNO (CAPITAL) | PALENCIA | 0 | Novilladas con Picadores. |
| CASTILLA Y LEÓN | 8/7/2007 | PRADENA | SEGOVIA | 0 | Rejones con Novillos. |
| CASTILLA Y LEÓN | 8/7/2007 | SAN CRISTOBAL DE ENTREVÍAS | ZAMORA | 0 | Rejones con Novillos. |
| CASTILLA Y LEÓN | 9/7/2007 | FUENTESAUCO | ZAMORA | 0 | Corridos de Toros. |
| CASTILLA Y LEÓN | 10/7/2007 | AREVALO | ÁVILA | 0 | Rejones con Novillos. |
| CASTILLA Y LEÓN | 10/7/2007 | NAVAS DEL MARQUES (LAS) | ÁVILA | 0 | Rejones con Novillos. |
| CASTILLA Y LEÓN | 11/7/2007 | NAVAS DEL MARQUES (LAS) | ÁVILA | 0 | Corridos de Toros. |
| CASTILLA Y LEÓN | 14/7/2007 | AREVALO | ÁVILA | 0 | Novilladas con Picadores. |
| CASTILLA Y LEÓN | 14/7/2007 | NAVAS DEL MARQUES (LAS) | ÁVILA | 0 | Corridos de Toros. |
| CASTILLA Y LEÓN | 14/7/2007 | PRADENA | SEGOVIA | 0 | Novilladas con Picadores. |
| CASTILLA Y LEÓN | 15/7/2007 | CISTERNIGA | VALLADOLID | 0 | Festejo Mixto. |
| CASTILLA Y LEÓN | 15/7/2007 | PELEAS DE ABAJO | ZAMORA | 0 | Festejo Mixto. |
| CASTILLA Y LEÓN | 16/7/2007 | TORRESANDINO | BURGOS | 0 | Novilladas con Picadores. |
| CASTILLA Y LEÓN | 21/7/2007 | CIGALES | VALLADOLID | 0 | Rejones con Novillos. |
| CASTILLA Y LEÓN | 22/7/2007 | AVILA | ÁVILA | 2 | Corridos de Toros. |
| CASTILLA Y LEÓN | 22/7/2007 | CIGALES | VALLADOLID | 0 | Novilladas con Picadores. |
| CASTILLA Y LEÓN | 22/7/2007 | GOMEZSERRACIN | SEGOVIA | 0 | Rejones con Novillos. |
| CASTILLA Y LEÓN | 22/7/2007 | MORALEJA DEL VINO | ZAMORA | 0 | Festejo Mixto. |
| CASTILLA Y LEÓN | 22/7/2007 | SANTA CRISTINA DE LA POLVOROSA | ZAMORA | 0 | Rejones con Novillos. |
| CASTILLA Y LEÓN | 25/7/2007 | SANTIAGO DE LA PUEBLA | SALAMANCA | 0 | Rejones con Novillos. |
| CASTILLA Y LEÓN | 27/7/2007 | GAVILANES | ÁVILA | 3 | Novilladas con Picadores. |
| CASTILLA Y LEÓN | 28/7/2007 | CANDELARIO | SALAMANCA | 0 | Rejones con Novillos. |
| CASTILLA Y LEÓN | 28/7/2007 | GAVILANES | ÁVILA | 3 | Rejones con Novillos. |
| CASTILLA Y LEÓN | 28/7/2007 | SANTA MARTA DE TORMES | SALAMANCA | 0 | Corridos de Toros. |
| CASTILLA Y LEÓN | 28/7/2007 | CANDELARIO | SALAMANCA | 0 | Festival. |
| CASTILLA Y LEÓN | 4/8/2007 | ADRADA (LA) | ÁVILA | 0 | Novilladas con Picadores. |
| CASTILLA Y LEÓN | 4/8/2007 | BERMILLO DE SAYAGO | ZAMORA | 0 | Rejones con Novillos. |
| CASTILLA Y LEÓN | 4/8/2007 | FONTIVEROS | ÁVILA | 0 | Festival. |
| CASTILLA Y LEÓN | 4/8/2007 | ISCAR | VALLADOLID | 3 | Novilladas con Picadores. |
| CASTILLA Y LEÓN | 4/8/2007 | LANZHITA | ÁVILA | 0 | Festival. |
| CASTILLA Y LEÓN | 4/8/2007 | RODA DE ERESMA | SEGOVIA | 0 | Festejo Mixto. |
| CASTILLA Y LEÓN | 5/8/2007 | ADRADA (LA) | ÁVILA | 0 | Rejones con Novillos. |
| CASTILLA Y LEÓN | 5/8/2007 | ALDEADAVILA DE LA RIBERA | SALAMANCA | 0 | Festival. |
| CASTILLA Y LEÓN | 5/8/2007 | BOVEDA DE TORO (LA) | ZAMORA | 0 | Rejones con Novillos. |
| CASTILLA Y LEÓN | 5/8/2007 | ISCAR | VALLADOLID | 3 | Corridos de Toros. |
| CASTILLA Y LEÓN | 5/8/2007 | LANZHITA | ÁVILA | 0 | Rejones con Novillos. |
| CASTILLA Y LEÓN | 6/8/2007 | ADRADA (LA) | ÁVILA | 0 | Corridos de Toros. |
| CASTILLA Y LEÓN | 6/8/2007 | ISCAR | VALLADOLID | 3 | Corridos de Toros. |

| Comunidad Autónoma | Fecha | Localidad | Provincia | C.P. | Festejo |
|--------------------|-----------|------------------------------|------------|------|---------------------------|
| CASTILLA Y LEÓN | 7/8/2007 | ISCAR | VALLADOLID | 3 | Rejones con Novillos. |
| CASTILLA Y LEÓN | 7/8/2007 | SANTA CRUZ DEL VALLE | ÁVILA | 3 | Festival. |
| CASTILLA Y LEÓN | 8/8/2007 | CAMPASPERO | VALLADOLID | 0 | Rejones con Novillos. |
| CASTILLA Y LEÓN | 11/8/2007 | PEGUERINOS | ÁVILA | 0 | Festival. |
| CASTILLA Y LEÓN | 11/8/2007 | SAN MARTIN DEL CASTAÑAR | SALAMANCA | 3 | Festival. |
| CASTILLA Y LEÓN | 11/8/2007 | SEGOVIA | SEGOVIA | 2 | Novilladas con Picadores. |
| CASTILLA Y LEÓN | 12/8/2007 | BARCO DE AVILA (EL) | ÁVILA | 3 | Festival. |
| CASTILLA Y LEÓN | 12/8/2007 | BEJAR | SALAMANCA | 3 | Festejo Mixto. |
| CASTILLA Y LEÓN | 12/8/2007 | CEBREROS | ÁVILA | 0 | Corridas de Toros. |
| CASTILLA Y LEÓN | 12/8/2007 | PEGUERINOS | ÁVILA | 0 | Rejones con Novillos. |
| CASTILLA Y LEÓN | 12/8/2007 | SEGOVIA | SEGOVIA | 2 | Rejones con Novillos. |
| CASTILLA Y LEÓN | 12/8/2007 | VALDEPIELAGO | BURGOS | 0 | Festival. |
| CASTILLA Y LEÓN | 12/8/2007 | VALVERDE DEL MAJANO | SEGOVIA | 0 | Novilladas con Picadores. |
| CASTILLA Y LEÓN | 12/8/2007 | VELAYOS | ÁVILA | 0 | Festival. |
| CASTILLA Y LEÓN | 12/8/2007 | VILLARALBO | ZAMORA | 0 | Festejo Mixto. |
| CASTILLA Y LEÓN | 14/8/2007 | ESPINAR (EL) | SEGOVIA | 3 | Corridas de Toros. |
| CASTILLA Y LEÓN | 15/8/2007 | ALCAÑICES | ZAMORA | 0 | Festejo Mixto. |
| CASTILLA Y LEÓN | 15/8/2007 | BRIVIESCA | BURGOS | 3 | Corridas de Toros. |
| CASTILLA Y LEÓN | 15/8/2007 | BURGO DE OSMA (EL) (CAPITAL) | SORIA | 3 | Corridas de Toros. |
| CASTILLA Y LEÓN | 15/8/2007 | CEBREROS | ÁVILA | 0 | Novilladas con Picadores. |
| CASTILLA Y LEÓN | 15/8/2007 | ESPINAR (EL) | SEGOVIA | 3 | Novilladas con Picadores. |
| CASTILLA Y LEÓN | 15/8/2007 | FUENTELAPEÑA | ZAMORA | 0 | Rejones con Novillos. |
| CASTILLA Y LEÓN | 15/8/2007 | GUIJUELO | SALAMANCA | 3 | Rejones con Novillos. |
| CASTILLA Y LEÓN | 15/8/2007 | HONTALBILLA | SEGOVIA | 0 | Festejo Mixto. |
| CASTILLA Y LEÓN | 15/8/2007 | MELGAR DE FERNAMENTAL | BURGOS | 0 | Rejones con Novillos. |
| CASTILLA Y LEÓN | 15/8/2007 | MOZONCILLO | SEGOVIA | 0 | Novilladas con Picadores. |
| CASTILLA Y LEÓN | 15/8/2007 | PRADOLUENGO | BURGOS | 0 | Festival. |
| CASTILLA Y LEÓN | 15/8/2007 | ROA | BURGOS | 3 | Corridas de Toros. |
| CASTILLA Y LEÓN | 15/8/2007 | SALAS DE LOS INFANTES | BURGOS | 3 | Corridas de Toros. |
| CASTILLA Y LEÓN | 15/8/2007 | TABARA | ZAMORA | 0 | Novilladas con Picadores. |
| CASTILLA Y LEÓN | 15/8/2007 | TUDELA DE DUERO | VALLADOLID | 3 | Novilladas con Picadores. |
| CASTILLA Y LEÓN | 15/8/2007 | VILLADIEGO | BURGOS | 3 | Corridas de Toros. |
| CASTILLA Y LEÓN | 15/8/2007 | VITIGUDINO | SALAMANCA | 3 | Novilladas con Picadores. |
| CASTILLA Y LEÓN | 16/8/2007 | ALBERCA (LA) | SALAMANCA | 0 | Festival. |
| CASTILLA Y LEÓN | 16/8/2007 | BABILAFUENTE | SALAMANCA | 3 | Rejones con Novillos. |
| CASTILLA Y LEÓN | 16/8/2007 | BAÑEZA (LA) | BURGOS | 0 | Festejo Mixto. |
| CASTILLA Y LEÓN | 16/8/2007 | BRIVIESCA | BURGOS | 3 | Corridas de Toros. |
| CASTILLA Y LEÓN | 16/8/2007 | BURGO DE OSMA (EL) (CAPITAL) | SORIA | 3 | Corridas de Toros. |
| CASTILLA Y LEÓN | 16/8/2007 | CANTALEJO | SEGOVIA | 3 | Corridas de Toros. |
| CASTILLA Y LEÓN | 16/8/2007 | CEBREROS | ÁVILA | 0 | Rejones con Novillos. |
| CASTILLA Y LEÓN | 16/8/2007 | LINARES DE RIOFRIO | SALAMANCA | 3 | Festejo Mixto. |
| CASTILLA Y LEÓN | 16/8/2007 | MOMBELTRAN | ÁVILA | 0 | Festival. |
| CASTILLA Y LEÓN | 16/8/2007 | MOZONCILLO | SEGOVIA | 0 | Rejones con Novillos. |
| CASTILLA Y LEÓN | 16/8/2007 | PEDRO BERNARDO | ÁVILA | 0 | Festival. |
| CASTILLA Y LEÓN | 16/8/2007 | PIEDRALAVES | ÁVILA | 0 | Novilladas con Picadores. |

| Comunidad Autónoma | Fecha | Localidad | Provincia | C.P. | Festejo |
|--------------------|-----------|------------------------------|------------|------|---------------------------|
| CASTILLA Y LEÓN | 16/8/2007 | POLLOS | VALLADOLID | 3 | Rejones con Novillos. |
| CASTILLA Y LEÓN | 16/8/2007 | PRADOLUENGO | BURGOS | 0 | Rejones con Novillos. |
| CASTILLA Y LEÓN | 16/8/2007 | ROA | BURGOS | 3 | Festejo Mixto. |
| CASTILLA Y LEÓN | 16/8/2007 | SALAS DE LOS INFANTES | BURGOS | 3 | Rejones con Novillos. |
| CASTILLA Y LEÓN | 16/8/2007 | SEQUEROS | SALAMANCA | 3 | Festival. |
| CASTILLA Y LEÓN | 16/8/2007 | VENIALBO | ZAMORA | 0 | Rejones con Novillos. |
| CASTILLA Y LEÓN | 16/8/2007 | VILLABUENA DEL PUENTE | ZAMORA | 0 | Rejones con Novillos. |
| CASTILLA Y LEÓN | 16/8/2007 | VILLARCAYO (CAPITAL) | BURGOS | 0 | Rejones con Novillos. |
| CASTILLA Y LEÓN | 16/8/2007 | VITIGUDINO | SALAMANCA | 3 | Rejones con Novillos. |
| CASTILLA Y LEÓN | 17/8/2007 | ALBERCA (LA) | SALAMANCA | 0 | Festival. |
| CASTILLA Y LEÓN | 17/8/2007 | BURGO DE OSMA (EL) (CAPITAL) | SORIA | 3 | Novilladas con Picadores. |
| CASTILLA Y LEÓN | 17/8/2007 | CANTALEJO | SEGOVIA | 3 | Corridas de Toros. |
| CASTILLA Y LEÓN | 17/8/2007 | FUENTEGUINALDO | SALAMANCA | 0 | Festival. |
| CASTILLA Y LEÓN | 17/8/2007 | FUENTELAPEÑA | ZAMORA | 0 | Corridas de Toros. |
| CASTILLA Y LEÓN | 17/8/2007 | PEÑAFIEL | VALLADOLID | 0 | Rejones con Novillos. |
| CASTILLA Y LEÓN | 17/8/2007 | PIEDRALAVES | ÁVILA | 0 | Rejones con Novillos. |
| CASTILLA Y LEÓN | 17/8/2007 | ROA | BURGOS | 3 | Novilladas con Picadores. |
| CASTILLA Y LEÓN | 17/8/2007 | VALDELOSA | SALAMANCA | 0 | Rejones con Novillos. |
| CASTILLA Y LEÓN | 17/8/2007 | VILLALAR DE LOS COMUNEROS | VALLADOLID | 0 | Rejones con Novillos. |
| CASTILLA Y LEÓN | 17/8/2007 | VILLARINO | SALAMANCA | 3 | Festival. |
| CASTILLA Y LEÓN | 18/8/2007 | ALDEAMAYOR DE SAN MARTIN | VALLADOLID | 0 | Novilladas con Picadores. |
| CASTILLA Y LEÓN | 18/8/2007 | BRIVIESCA | BURGOS | 3 | Rejones con Novillos. |
| CASTILLA Y LEÓN | 18/8/2007 | CANTALEJO | SEGOVIA | 3 | Corridas de Toros. |
| CASTILLA Y LEÓN | 18/8/2007 | CANTALPINO | SALAMANCA | 0 | Rejones con Novillos. |
| CASTILLA Y LEÓN | 18/8/2007 | FUENTEGUINALDO | SALAMANCA | 0 | Festival. |
| CASTILLA Y LEÓN | 18/8/2007 | GUIJUELO | SALAMANCA | 3 | Corridas de Toros. |
| CASTILLA Y LEÓN | 18/8/2007 | MACOTERA | SALAMANCA | 3 | Rejones con Novillos. |
| CASTILLA Y LEÓN | 18/8/2007 | MORALES DE TORO | ZAMORA | 0 | Festival. |
| CASTILLA Y LEÓN | 18/8/2007 | PEDRO BERNARDO | ÁVILA | 0 | Rejones con Novillos. |
| CASTILLA Y LEÓN | 18/8/2007 | ROA | BURGOS | 3 | Corridas de Toros. |
| CASTILLA Y LEÓN | 18/8/2007 | TABARA | ZAMORA | 0 | Novilladas con Picadores. |
| CASTILLA Y LEÓN | 18/8/2007 | VILLARINO | SALAMANCA | 3 | Festival. |
| CASTILLA Y LEÓN | 19/8/2007 | CANTALEJO | SEGOVIA | 3 | Festival. |
| CASTILLA Y LEÓN | 19/8/2007 | DUEÑAS | PALENCIA | 0 | Rejones con Novillos. |
| CASTILLA Y LEÓN | 19/8/2007 | HORCAJO DE LAS TORRES | ÁVILA | 0 | Rejones con Novillos. |
| CASTILLA Y LEÓN | 19/8/2007 | SAN ILDEFONSO O LA GRANJA | SEGOVIA | 0 | Novilladas con Picadores. |
| CASTILLA Y LEÓN | 19/8/2007 | VILLACASTIN | SEGOVIA | 0 | Corridas de Toros. |
| CASTILLA Y LEÓN | 19/8/2007 | VILLAMOR DE LOS ESCUDEROS | ZAMORA | 0 | Festival. |
| CASTILLA Y LEÓN | 20/8/2007 | ASTORGA | BURGOS | 3 | Corridas de Toros. |
| CASTILLA Y LEÓN | 20/8/2007 | MASUECO | SALAMANCA | 0 | Festival. |
| CASTILLA Y LEÓN | 20/8/2007 | VILVESTRE | SALAMANCA | 0 | Festival. |
| CASTILLA Y LEÓN | 21/8/2007 | MASUECO | SALAMANCA | 0 | Rejones con Novillos. |
| CASTILLA Y LEÓN | 24/8/2007 | CASAVIEJA | ÁVILA | 0 | Novilladas con Picadores. |
| CASTILLA Y LEÓN | 24/8/2007 | SAN BARTOLOME DE PINARES | ÁVILA | 0 | Novilladas con Picadores. |
| CASTILLA Y LEÓN | 24/8/2007 | SAN ILDEFONSO O LA GRANJA | SEGOVIA | 0 | Rejones con Novillos. |

| Comunidad Autónoma | Fecha | Localidad | Provincia | C.P. | Festejo |
|--------------------|-----------|---------------------------|------------|------|---------------------------|
| CASTILLA Y LEÓN | 24/8/2007 | SEPÚLVEDA | SEGOVIA | 0 | Festival. |
| CASTILLA Y LEÓN | 24/8/2007 | VILLACASTÍN | SEGOVIA | 0 | Festejo Mixto. |
| CASTILLA Y LEÓN | 25/8/2007 | ARENAS DE SAN PEDRO | ÁVILA | 3 | Corridas de Toros. |
| CASTILLA Y LEÓN | 25/8/2007 | BERLANGA DE DUERO | SORIA | 0 | Festival. |
| CASTILLA Y LEÓN | 25/8/2007 | CASAVIEJA | ÁVILA | 0 | Novilladas con Picadores. |
| CASTILLA Y LEÓN | 25/8/2007 | FERMOSELLE | ZAMORA | 0 | Festival. |
| CASTILLA Y LEÓN | 25/8/2007 | LUMBRALES | SALAMANCA | 0 | Festival. |
| CASTILLA Y LEÓN | 25/8/2007 | MIJARES | ÁVILA | 0 | Novilladas con Picadores. |
| CASTILLA Y LEÓN | 25/8/2007 | NAVAS DE SAN ANTONIO | SEGOVIA | 0 | Festival. |
| CASTILLA Y LEÓN | 25/8/2007 | PEDRAJA DE PORTILLO (LA) | VALLADOLID | 3 | Rejones con Novillos. |
| CASTILLA Y LEÓN | 25/8/2007 | PEDRAJAS DE SAN ESTEBAN | VALLADOLID | 3 | Novilladas con Picadores. |
| CASTILLA Y LEÓN | 25/8/2007 | PEÑARANDA DE BRACAMONTE | SALAMANCA | 3 | Corridas de Toros. |
| CASTILLA Y LEÓN | 25/8/2007 | PIEDRAHITA | ÁVILA | 3 | Rejones con Novillos. |
| CASTILLA Y LEÓN | 25/8/2007 | SAN BARTOLOMÉ DE PINARES | ÁVILA | 0 | Rejones con Novillos. |
| CASTILLA Y LEÓN | 25/8/2007 | SAN ILDEFONSO O LA GRANJA | SEGOVIA | 0 | Corridas de Toros. |
| CASTILLA Y LEÓN | 25/8/2007 | SEPÚLVEDA | SEGOVIA | 0 | Novilladas con Picadores. |
| CASTILLA Y LEÓN | 26/8/2007 | ALBA DE TORMES | SALAMANCA | 3 | Festejo Mixto. |
| CASTILLA Y LEÓN | 26/8/2007 | ALDEADAVILA DE LA RIBERA | SALAMANCA | 0 | Festival. |
| CASTILLA Y LEÓN | 26/8/2007 | CANTIMPALOS | SEGOVIA | 0 | Novilladas con Picadores. |
| CASTILLA Y LEÓN | 26/8/2007 | CASAVIEJA | ÁVILA | 0 | Novilladas con Picadores. |
| CASTILLA Y LEÓN | 26/8/2007 | CUELLAR | SEGOVIA | 3 | Corridas de Toros. |
| CASTILLA Y LEÓN | 26/8/2007 | FERMOSELLE | ZAMORA | 0 | Rejones con Novillos. |
| CASTILLA Y LEÓN | 26/8/2007 | FUENTES DE NAVA | PALENCIA | 0 | Festejo Mixto. |
| CASTILLA Y LEÓN | 26/8/2007 | LUMBRALES | SALAMANCA | 0 | Festival. |
| CASTILLA Y LEÓN | 26/8/2007 | MIJARES | ÁVILA | 0 | Rejones con Novillos. |
| CASTILLA Y LEÓN | 26/8/2007 | PEDRAJAS DE SAN ESTEBAN | VALLADOLID | 3 | Novilladas con Picadores. |
| CASTILLA Y LEÓN | 26/8/2007 | PEÑARANDA DE BRACAMONTE | SALAMANCA | 3 | Rejones con Novillos. |
| CASTILLA Y LEÓN | 26/8/2007 | SAN BARTOLOME DE PINARES | ÁVILA | 0 | Festival. |
| CASTILLA Y LEÓN | 26/8/2007 | SEPÚLVEDA | SEGOVIA | 0 | Novilladas con Picadores. |
| CASTILLA Y LEÓN | 26/8/2007 | SERRADA | VALLADOLID | 0 | Rejones con Novillos. |
| CASTILLA Y LEÓN | 26/8/2007 | TORO | ZAMORA | 0 | Rejones con Novillos. |
| CASTILLA Y LEÓN | 27/8/2007 | CANTIMPALOS | SEGOVIA | 0 | Novilladas con Picadores. |
| CASTILLA Y LEÓN | 27/8/2007 | CASAVIEJA | ÁVILA | 0 | Novilladas con Picadores. |
| CASTILLA Y LEÓN | 27/8/2007 | CUELLAR | SEGOVIA | 3 | Rejones con Novillos. |
| CASTILLA Y LEÓN | 27/8/2007 | LUMBRALES | SALAMANCA | 0 | Festival. |
| CASTILLA Y LEÓN | 27/8/2007 | MIJARES | ÁVILA | 0 | Novilladas con Picadores. |
| CASTILLA Y LEÓN | 28/8/2007 | BERNARDOS | SEGOVIA | 0 | Rejones con Novillos. |
| CASTILLA Y LEÓN | 28/8/2007 | CANTIMPALOS | SEGOVIA | 0 | Rejones con Novillos. |
| CASTILLA Y LEÓN | 28/8/2007 | CASAVIEJA | ÁVILA | 0 | Novilladas con Picadores. |
| CASTILLA Y LEÓN | 28/8/2007 | CUELLAR | SEGOVIA | 3 | Novilladas con Picadores. |
| CASTILLA Y LEÓN | 28/8/2007 | PEDRAJAS DE SAN ESTEBAN | VALLADOLID | 3 | Festejo Mixto. |

| Comunidad Autónoma | Fecha | Localidad | Provincia | C.P. | Festejo |
|--------------------|-----------|--|------------|------|---------------------------|
| CASTILLA Y LEÓN | 28/8/2007 | TORO | ZAMORA | 0 | Corridos de Toros. |
| CASTILLA Y LEÓN | 29/8/2007 | CASAVIEJA | ÁVILA | 0 | Rejones con Novillos. |
| CASTILLA Y LEÓN | 29/8/2007 | CUELLAR | SEGOVIA | 3 | Corridos de Toros. |
| CASTILLA Y LEÓN | 29/8/2007 | SANTIBAÑEZ DE LA SIERRA | SALAMANCA | 0 | Festival. |
| CASTILLA Y LEÓN | 30/8/2007 | CASAVIEJA | ÁVILA | 0 | Novilladas con Picadores. |
| CASTILLA Y LEÓN | 30/8/2007 | CUELLAR | SEGOVIA | 3 | Novilladas con Picadores. |
| CASTILLA Y LEÓN | 30/8/2007 | TORO | ZAMORA | 0 | Novilladas con Picadores. |
| CASTILLA Y LEÓN | 31/8/2007 | ALMAZAN | SORIA | 3 | Festival. |
| CASTILLA Y LEÓN | 1/9/2007 | ALMAZAN | SORIA | 3 | Corridos de Toros. |
| CASTILLA Y LEÓN | 1/9/2007 | BELORADO | BURGOS | 3 | Festival. |
| CASTILLA Y LEÓN | 1/9/2007 | GAVILANES | ÁVILA | 3 | Festejo Mixto. |
| CASTILLA Y LEÓN | 1/9/2007 | PALENCIA | PALENCIA | 2 | Rejones con Novillos. |
| CASTILLA Y LEÓN | 1/9/2007 | SANTIUSTE DE SAN JUAN BAUTISTA | SEGOVIA | 0 | Rejones con Novillos. |
| CASTILLA Y LEÓN | 2/9/2007 | BARCO DE ÁVILA (EL) ESCALONA DEL PRADO | ÁVILA | 3 | Novilladas con Picadores. |
| CASTILLA Y LEÓN | 2/9/2007 | PRADO | SEGOVIA | 0 | Rejones con Novillos. |
| CASTILLA Y LEÓN | 2/9/2007 | GUIJUELO | SALAMANCA | 3 | Novilladas con Picadores. |
| CASTILLA Y LEÓN | 2/9/2007 | MEDINA DEL CAMPO | VALLADOLID | 3 | Corridos de Toros. |
| CASTILLA Y LEÓN | 2/9/2007 | PALENCIA | PALENCIA | 2 | Corridos de Toros. |
| CASTILLA Y LEÓN | 2/9/2007 | SANZOLES | ZAMORA | 0 | Festival. |
| CASTILLA Y LEÓN | 3/9/2007 | PALENCIA | PALENCIA | 2 | Corridos de Toros. |
| CASTILLA Y LEÓN | 4/9/2007 | PALENCIA | PALENCIA | 2 | Corridos de Toros. |
| CASTILLA Y LEÓN | 5/9/2007 | PALENCIA | PALENCIA | 2 | Corridos de Toros. |
| CASTILLA Y LEÓN | 6/9/2007 | MEDINA DEL CAMPO | VALLADOLID | 3 | Rejones con Novillos. |
| CASTILLA Y LEÓN | 6/9/2007 | PALENCIA | PALENCIA | 2 | Corridos de Toros. |
| CASTILLA Y LEÓN | 6/9/2007 | SOTILLO DE LA ADRADA | ÁVILA | 3 | Novilladas con Picadores. |
| CASTILLA Y LEÓN | 7/9/2007 | LERMA | BURGOS | 3 | Novilladas con Picadores. |
| CASTILLA Y LEÓN | 7/9/2007 | SOTILLO DE LA ADRADA | ÁVILA | 3 | Corridos de Toros. |
| CASTILLA Y LEÓN | 8/9/2007 | BEJAR | SALAMANCA | 3 | Novilladas con Picadores. |
| CASTILLA Y LEÓN | 8/9/2007 | CAÑIZAL | ZAMORA | 0 | Festival. |
| CASTILLA Y LEÓN | 8/9/2007 | CARPIO | VALLADOLID | 0 | Rejones con Novillos. |
| CASTILLA Y LEÓN | 8/9/2007 | HIGUERA DE LAS DUEÑAS | ÁVILA | 3 | Novilladas con Picadores. |
| CASTILLA Y LEÓN | 8/9/2007 | LAGUNA DE DUERO | VALLADOLID | 3 | Corridos de Toros. |
| CASTILLA Y LEÓN | 8/9/2007 | LERMA | BURGOS | 3 | Corridos de Toros. |
| CASTILLA Y LEÓN | 8/9/2007 | NAVALUENGA | ÁVILA | 3 | Corridos de Toros. |
| CASTILLA Y LEÓN | 8/9/2007 | SAN ESTEBAN DE GORMAZ | SORIA | 0 | Novilladas con Picadores. |
| CASTILLA Y LEÓN | 8/9/2007 | VALDERAS | BURGOS | 0 | Festival. |
| CASTILLA Y LEÓN | 8/9/2007 | VALLADOLID | VALLADOLID | 2 | Novilladas con Picadores. |
| CASTILLA Y LEÓN | 8/9/2007 | VILLORIA | SALAMANCA | 0 | Festejo Mixto. |
| CASTILLA Y LEÓN | 9/9/2007 | ARANDA DE DUERO | BURGOS | 3 | Corridos de Toros. |
| CASTILLA Y LEÓN | 9/9/2007 | ARENAS DE SAN PEDRO | ÁVILA | 3 | Rejones con Novillos. |
| CASTILLA Y LEÓN | 9/9/2007 | CANTALAPIEDRA | SALAMANCA | 0 | Rejones con Novillos. |
| CASTILLA Y LEÓN | 9/9/2007 | CARBAJALES DE ALBA | ZAMORA | 0 | Festejo Mixto. |
| CASTILLA Y LEÓN | 9/9/2007 | CARBONERO EL MAYOR | SEGOVIA | 0 | Rejones con Novillos. |
| CASTILLA Y LEÓN | 9/9/2007 | CISTIerna | BURGOS | 0 | Festejo Mixto. |

| Comunidad Autónoma | Fecha | Localidad | Provincia | C.P. | Festejo |
|--------------------|-----------|------------------------------|------------|------|---------------------------|
| CASTILLA Y LEÓN | 9/9/2007 | LAGUNA DE DUERO | VALLADOLID | 3 | Novilladas con Picadores. |
| CASTILLA Y LEÓN | 9/9/2007 | MIRANDA DEL CASTAÑAR | SALAMANCA | 0 | Novilladas con Picadores. |
| CASTILLA Y LEÓN | 9/9/2007 | NAVA DEL REY | VALLADOLID | 3 | Novilladas con Picadores. |
| CASTILLA Y LEÓN | 9/9/2007 | NAVALUENGA | ÁVILA | 3 | Corridas de Toros. |
| CASTILLA Y LEÓN | 9/9/2007 | PAREDES DE NAVA | PALENCIA | 0 | Corridas de Toros. |
| CASTILLA Y LEÓN | 9/9/2007 | SALAMANCA | SALAMANCA | 2 | Corridas de Toros. |
| CASTILLA Y LEÓN | 9/9/2007 | SAN ESTEBAN DE GORMAZ | SORIA | 0 | Festival. |
| CASTILLA Y LEÓN | 9/9/2007 | SANTA MARIA LA REAL DE NIEVA | SEGOVIA | 3 | Corridas de Toros. |
| CASTILLA Y LEÓN | 9/9/2007 | SIMANCAS | VALLADOLID | 3 | Corridas de Toros. |
| CASTILLA Y LEÓN | 9/9/2007 | SOTILLO DE LA ADRADA | ÁVILA | 3 | Rejones con Novillos. |
| CASTILLA Y LEÓN | 9/9/2007 | VALLADOLID | VALLADOLID | 2 | Rejones con Novillos. |
| CASTILLA Y LEÓN | 9/9/2007 | VILLAREJO DEL VALLE | ÁVILA | 0 | Festival. |
| CASTILLA Y LEÓN | 10/9/2007 | ALAEJOS | VALLADOLID | 0 | Rejones con Novillos. |
| CASTILLA Y LEÓN | 10/9/2007 | ARANDA DE DUERO | BURGOS | 3 | Corridas de Toros. |
| CASTILLA Y LEÓN | 10/9/2007 | CARBONERO EL MAYOR | SEGOVIA | 0 | Corridas de Toros. |
| CASTILLA Y LEÓN | 10/9/2007 | LANZAHITA | ÁVILA | 0 | Novilladas con Picadores. |
| CASTILLA Y LEÓN | 10/9/2007 | NAVA DEL REY | VALLADOLID | 3 | Rejones con Novillos. |
| CASTILLA Y LEÓN | 10/9/2007 | NAVALUENGA | ÁVILA | 3 | Rejones con Novillos. |
| CASTILLA Y LEÓN | 10/9/2007 | SALAMANCA | SALAMANCA | 2 | Novilladas con Picadores. |
| CASTILLA Y LEÓN | 10/9/2007 | SIMANCAS | VALLADOLID | 3 | Rejones con Novillos. |
| CASTILLA Y LEÓN | 10/9/2007 | TORDESILLAS | VALLADOLID | 3 | Corridas de Toros. |
| CASTILLA Y LEÓN | 10/9/2007 | VALLADOLID | VALLADOLID | 2 | Corridas de Toros. |
| CASTILLA Y LEÓN | 10/9/2007 | VILLAREJO DEL VALLE | ÁVILA | 0 | Festival. |
| CASTILLA Y LEÓN | 11/9/2007 | ARANDA DE DUERO | BURGOS | 3 | Corridas de Toros. |
| CASTILLA Y LEÓN | 11/9/2007 | CANDELEDA | ÁVILA | 0 | Festival. |
| CASTILLA Y LEÓN | 11/9/2007 | LAGUNA DE DUERO | VALLADOLID | 3 | Novilladas con Picadores. |
| CASTILLA Y LEÓN | 11/9/2007 | PAREDES DE NAVA | PALENCIA | 0 | Rejones con Novillos. |
| CASTILLA Y LEÓN | 11/9/2007 | RIAZA | SEGOVIA | 0 | Rejones con Novillos. |
| CASTILLA Y LEÓN | 11/9/2007 | SALAMANCA | SALAMANCA | 2 | Corridas de Toros. |
| CASTILLA Y LEÓN | 11/9/2007 | TORDESILLAS | VALLADOLID | 3 | Festival. |
| CASTILLA Y LEÓN | 11/9/2007 | TORDESILLAS | VALLADOLID | 3 | Rejones con Novillos. |
| CASTILLA Y LEÓN | 11/9/2007 | VALLADOLID | VALLADOLID | 2 | Corridas de Toros. |
| CASTILLA Y LEÓN | 12/9/2007 | SALAMANCA | SALAMANCA | 2 | Corridas de Toros. |
| CASTILLA Y LEÓN | 12/9/2007 | TORDESILLAS | VALLADOLID | 3 | Novilladas con Picadores. |
| CASTILLA Y LEÓN | 12/9/2007 | VALLADOLID | VALLADOLID | 2 | Corridas de Toros. |
| CASTILLA Y LEÓN | 13/9/2007 | SALAMANCA | SALAMANCA | 2 | Corridas de Toros. |
| CASTILLA Y LEÓN | 13/9/2007 | TIEMBLO (EL) | ÁVILA | 3 | Rejones con Novillos. |
| CASTILLA Y LEÓN | 13/9/2007 | VALLADOLID | VALLADOLID | 2 | Corridas de Toros. |
| CASTILLA Y LEÓN | 14/9/2007 | ARCOS DE JALÓN | SORIA | 3 | Novilladas con Picadores. |
| CASTILLA Y LEÓN | 14/9/2007 | OLVEGA | SORIA | 0 | Rejones con Novillos. |
| CASTILLA Y LEÓN | 14/9/2007 | RIAZA | SEGOVIA | 0 | Novilladas con Picadores. |
| CASTILLA Y LEÓN | 14/9/2007 | SALAMANCA | SALAMANCA | 2 | Corridas de Toros. |
| CASTILLA Y LEÓN | 14/9/2007 | VALLADOLID | VALLADOLID | 2 | Corridas de Toros. |
| CASTILLA Y LEÓN | 15/9/2007 | ARANDA DE DUERO | BURGOS | 3 | Rejones con Novillos. |
| CASTILLA Y LEÓN | 15/9/2007 | ARCOS DE JALÓN | SORIA | 3 | Rejones con Novillos. |

| Comunidad Autónoma | Fecha | Localidad | Provincia | C.P. | Festejo |
|--------------------|-----------|-------------------------|------------|------|---------------------------|
| CASTILLA Y LEÓN | 15/9/2007 | CABEZUELA | SEGOVIA | 3 | Corridas de Toros. |
| CASTILLA Y LEÓN | 15/9/2007 | GARCIBUEY | SALAMANCA | 0 | Festival. |
| CASTILLA Y LEÓN | 15/9/2007 | HERRERA DE PISUERGA | PALENCIA | 3 | Festival. |
| CASTILLA Y LEÓN | 15/9/2007 | NAVALPERAL DE PINARES | ÁVILA | 3 | Festejo Mixto. |
| CASTILLA Y LEÓN | 15/9/2007 | OLVEGA | SORIA | 0 | Festival. |
| CASTILLA Y LEÓN | 15/9/2007 | PEDRO BERNARDO | ÁVILA | 0 | Festival. |
| CASTILLA Y LEÓN | 15/9/2007 | RIAZA | SEGOVIA | 0 | Corridas de Toros. |
| CASTILLA Y LEÓN | 15/9/2007 | SALAMANCA | SALAMANCA | 2 | Corridas de Toros. |
| CASTILLA Y LEÓN | 15/9/2007 | SANTA CRUZ DEL VALLE | ÁVILA | 3 | Festival. |
| CASTILLA Y LEÓN | 15/9/2007 | VALENCIA DE DON JUAN | BURGOS | 3 | Corridas de Toros. |
| CASTILLA Y LEÓN | 15/9/2007 | VALLADOLID | VALLADOLID | 2 | Corridas de Toros. |
| CASTILLA Y LEÓN | 15/9/2007 | VILLANUEVA DEL CAMPO | ZAMORA | 0 | Rejones con Novillos. |
| CASTILLA Y LEÓN | 16/9/2007 | ARANDA DE DUERO | BURGOS | 3 | Corridas de Toros. |
| CASTILLA Y LEÓN | 16/9/2007 | BARRACO | ÁVILA | 3 | Novilladas con Picadores. |
| CASTILLA Y LEÓN | 16/9/2007 | HERRERA DE PISUERGA | PALENCIA | 3 | Festival. |
| CASTILLA Y LEÓN | 16/9/2007 | MONTEMAYOR DE PILILLA | VALLADOLID | 0 | Rejones con Novillos. |
| CASTILLA Y LEÓN | 16/9/2007 | NAVA DE LA ASUNCIÓN | SEGOVIA | 3 | Novilladas con Picadores. |
| CASTILLA Y LEÓN | 16/9/2007 | NAVALPERAL DE PINARES | ÁVILA | 3 | Festival. |
| CASTILLA Y LEÓN | 16/9/2007 | SALAMANCA | SALAMANCA | 2 | Corridas de Toros. |
| CASTILLA Y LEÓN | 16/9/2007 | SANTA CRUZ DE PINARES | ÁVILA | 0 | Rejones con Novillos. |
| CASTILLA Y LEÓN | 16/9/2007 | VALLADOLID | VALLADOLID | 2 | Corridas de Toros. |
| CASTILLA Y LEÓN | 16/9/2007 | VALLELADO | SEGOVIA | 0 | Rejones con Novillos. |
| CASTILLA Y LEÓN | 17/9/2007 | BARRACO | ÁVILA | 3 | Rejones con Novillos. |
| CASTILLA Y LEÓN | 17/9/2007 | BURGOHONDO | ÁVILA | 0 | Festival. |
| CASTILLA Y LEÓN | 18/9/2007 | BURGOHONDO | ÁVILA | 0 | Rejones con Novillos. |
| CASTILLA Y LEÓN | 18/9/2007 | NAVA DE LA ASUNCIÓN | SEGOVIA | 3 | Rejones con Novillos. |
| CASTILLA Y LEÓN | 21/9/2007 | SALAMANCA | SALAMANCA | 2 | Rejones con Novillos. |
| CASTILLA Y LEÓN | 22/9/2007 | NAVA DE LA ASUNCIÓN | SEGOVIA | 3 | Festival. |
| CASTILLA Y LEÓN | 23/9/2007 | TAMAMES | SALAMANCA | 0 | Novilladas con Picadores. |
| CASTILLA Y LEÓN | 25/9/2007 | TAMAMES | SALAMANCA | 0 | Novilladas con Picadores. |
| CASTILLA Y LEÓN | 28/9/2007 | MAYORGA | VALLADOLID | 0 | Festival. |
| CASTILLA Y LEÓN | 29/9/2007 | AGREDA | SORIA | 0 | Rejones con Novillos. |
| CASTILLA Y LEÓN | 29/9/2007 | AYLLON | SEGOVIA | 0 | Festejo Mixto. |
| CASTILLA Y LEÓN | 29/9/2007 | HOYO DE PINARES (EL) | ÁVILA | 0 | Festival. |
| CASTILLA Y LEÓN | 29/9/2007 | MAYORGA | VALLADOLID | 0 | Festival. |
| CASTILLA Y LEÓN | 29/9/2007 | NAVARREDONDA DE GREDOS | ÁVILA | 0 | Festival. |
| CASTILLA Y LEÓN | 29/9/2007 | OLMEDO | VALLADOLID | 3 | Rejones con Novillos. |
| CASTILLA Y LEÓN | 30/9/2007 | AYLLON | SEGOVIA | 0 | Festival. |
| CASTILLA Y LEÓN | 30/9/2007 | CASTRONUÑO | VALLADOLID | 0 | Rejones con Novillos. |
| CASTILLA Y LEÓN | 30/9/2007 | HOYO DE PINARES (EL) | ÁVILA | 0 | Novilladas con Picadores. |
| CASTILLA Y LEÓN | 30/9/2007 | OLMEDO | VALLADOLID | 3 | Corridas de Toros. |
| CASTILLA Y LEÓN | 30/9/2007 | SAN MIGUEL DE LA RIBERA | ZAMORA | 0 | Festejo Mixto. |
| CASTILLA Y LEÓN | 6/10/2007 | FRESNEDILLA | ÁVILA | 0 | Festejo Mixto. |

| Comunidad Autónoma | Fecha | Localidad | Provincia | C.P. | Festejo |
|--------------------|------------|---------------------------|------------|------|--------------------------------|
| CASTILLA Y LEÓN | 6/10/2007 | HERRADON (EL) | ÁVILA | 0 | Festival. |
| CASTILLA Y LEÓN | 6/10/2007 | MOJADOS | VALLADOLID | 0 | Rejones con Novillos. |
| CASTILLA Y LEÓN | 6/10/2007 | SORIA | SORIA | 2 | Corridas de Toros. |
| CASTILLA Y LEÓN | 7/10/2007 | FUENTESPREADAS | ZAMORA | 0 | Festival. |
| CASTILLA Y LEÓN | 7/10/2007 | MAELLO | ÁVILA | 0 | Festival. |
| CASTILLA Y LEÓN | 7/10/2007 | MEDINA DE POMAR | BURGOS | 3 | Corridas de Toros. |
| CASTILLA Y LEÓN | 7/10/2007 | MOJADOS | VALLADOLID | 0 | Corridas de Toros. |
| CASTILLA Y LEÓN | 7/10/2007 | SAN JUAN DE LA NAVA | ÁVILA | 0 | Rejones con Novillos. |
| CASTILLA Y LEÓN | 8/10/2007 | MEDINA DE POMAR | BURGOS | 3 | Novilladas con Picadores. |
| CASTILLA Y LEÓN | 8/10/2007 | MOJADOS | VALLADOLID | 0 | Novilladas con Picadores. |
| CASTILLA Y LEÓN | 12/10/2007 | CASTRONUÑO | VALLADOLID | 0 | Rejones con Novillos. |
| CASTILLA Y LEÓN | 12/10/2007 | MEDINA DE POMAR | BURGOS | 3 | Rejones con Novillos. |
| CASTILLA Y LEÓN | 13/10/2007 | OLMEDO | VALLADOLID | 3 | Corridas de Toros. |
| CASTILLA Y LEÓN | 14/10/2007 | ALBA DE TORMES | SALAMANCA | 3 | Rejones con Novillos. |
| CASTILLA Y LEÓN | 14/10/2007 | VELAYOS | ÁVILA | 0 | Festival. |
| CASTILLA Y LEÓN | 15/10/2007 | ÁVILA | ÁVILA | 2 | Novilladas con Picadores. |
| CASTILLA Y LEÓN | 20/10/2007 | ALBA DE TORMES | SALAMANCA | 3 | Corridas de Toros. |
| CASTILLA Y LEÓN | 20/10/2007 | ARENAS DE SAN PEDRO | ÁVILA | 3 | Festival. |
| CATALUÑA | 15/4/2007 | BARCELONA | BARCELONA | 1 | Corridas de Toros. |
| CATALUÑA | 22/4/2007 | BARCELONA | BARCELONA | 1 | Corridas de Toros. |
| CATALUÑA | 6/5/2007 | BARCELONA | BARCELONA | 1 | Corridas de Toros. |
| CATALUÑA | 20/5/2007 | BARCELONA | BARCELONA | 1 | Corridas de Rejones con Toros. |
| CATALUÑA | 10/6/2007 | BARCELONA | BARCELONA | 1 | Corridas de Toros. |
| CATALUÑA | 17/6/2007 | BARCELONA | BARCELONA | 1 | Corridas de Toros. |
| CATALUÑA | 24/6/2007 | BARCELONA | BARCELONA | 1 | Corridas de Rejones con Toros. |
| CATALUÑA | 8/7/2007 | BARCELONA | BARCELONA | 1 | Corridas de Rejones con Toros. |
| CATALUÑA | 15/7/2007 | BARCELONA | BARCELONA | 1 | Corridas de Toros. |
| CATALUÑA | 22/7/2007 | BARCELONA | BARCELONA | 1 | Corridas de Toros. |
| CATALUÑA | 5/8/2007 | BARCELONA | BARCELONA | 1 | Corridas de Toros. |
| CATALUÑA | 12/8/2007 | BARCELONA | BARCELONA | 1 | Corridas de Toros. |
| CATALUÑA | 20/8/2007 | BARCELONA | BARCELONA | 1 | Corridas de Toros. |
| CATALUÑA | 26/8/2007 | BARCELONA | BARCELONA | 1 | Corridas de Toros. |
| CATALUÑA | 2/9/2007 | BARCELONA | BARCELONA | 1 | Corridas de Toros. |
| CATALUÑA | 16/9/2007 | BARCELONA | BARCELONA | 1 | Corridas de Toros. |
| CATALUÑA | 22/9/2007 | BARCELONA | BARCELONA | 1 | Corridas de Toros. |
| CATALUÑA | 23/9/2007 | BARCELONA | BARCELONA | 1 | Corridas de Toros. |
| EXTREMADURA | 3/2/2007 | TORIL | CÁCERES | P | Rejones con Novillos. |
| EXTREMADURA | 3/3/2007 | OLIVENZA | BADAJOS | 3 | Corridas de Toros. |
| EXTREMADURA | 4/3/2007 | OLIVENZA | BADAJOS | 3 | Corridas de Toros. |
| EXTREMADURA | 4/3/2007 | OLIVENZA | BADAJOS | 3 | Corridas de Toros. |
| EXTREMADURA | 10/3/2007 | VILLAFRANCA DE LOS BARROS | BADAJOS | 3 | Festival. |
| EXTREMADURA | 11/3/2007 | ZARZA LA MAYOR | CÁCERES | 3 | Corridas de Toros. |
| EXTREMADURA | 17/3/2007 | CALAMONTE | BADAJOS | P | Rejones con Novillos. |
| EXTREMADURA | 25/3/2007 | AZUAGA | BADAJOS | 3 | Corridas de Rejones con Toros. |
| EXTREMADURA | 25/3/2007 | LA ZARZA | BADAJOS | P | Novilladas con Picadores. |
| EXTREMADURA | 31/3/2007 | ALMENDRALEJO | BADAJOS | 3 | Corridas de Toros. |
| EXTREMADURA | 1/4/2007 | ALMENDRALEJO | BADAJOS | 3 | Corridas de Rejones con Toros. |

| Comunidad Autónoma | Fecha | Localidad | Provincia | C.P. | Festejo |
|--------------------|-----------|-----------------------|-----------|------|--------------------------------|
| EXTREMADURA | 7/4/2007 | BARCARROTA | BADAJOS | 3 | Corridos de Rejones con Toros. |
| EXTREMADURA | 14/4/2007 | ALCÁNTARA | CÁCERES | 3 | Rejones con Novillos. |
| EXTREMADURA | 14/4/2007 | BADAJOS | BADAJOS | 2 | Novilladas con Picadores. |
| EXTREMADURA | 15/4/2007 | FREGENAL DE LA SIERRA | BADAJOS | 3 | Festival. |
| EXTREMADURA | 21/4/2007 | TORREJONCILLO | CÁCERES | P | Novilladas con Picadores. |
| EXTREMADURA | 22/4/2007 | CÁCERES | CÁCERES | 2 | Novilladas con Picadores. |
| EXTREMADURA | 22/4/2007 | LA GARROVILLA | BADAJOS | P | Corridos de Rejones con Toros. |
| EXTREMADURA | 24/4/2007 | ALISEDA | CÁCERES | P | Festival. |
| EXTREMADURA | 28/4/2007 | FUENTE DE CANTOS | BADAJOS | P | Festival. |
| EXTREMADURA | 29/4/2007 | TALAYUELA | CÁCERES | P | Corridos de Toros. |
| EXTREMADURA | 29/4/2007 | TRUJILLO | CÁCERES | 3 | Festejo Mixto. |
| EXTREMADURA | 29/4/2007 | CAMPANARIO | BADAJOS | P | Corridos de Rejones con Toros. |
| EXTREMADURA | 30/4/2007 | TALAYUELA | CÁCERES | P | Corridos de Rejones con Toros. |
| EXTREMADURA | 5/5/2007 | ARROYO DE SAN SERVÁN | BADAJOS | P | Rejones con Novillos. |
| EXTREMADURA | 5/5/2007 | ARROYO DE SAN SERVÁN | BADAJOS | P | Corridos de Rejones con Toros. |
| EXTREMADURA | 6/5/2007 | CORTE DE PELEAS | BADAJOS | P | Festival. |
| EXTREMADURA | 12/5/2007 | PLASENCIA | CÁCERES | 2 | Corridos de Toros. |
| EXTREMADURA | 12/5/2007 | ZARZA LA MAYOR | CÁCERES | 3 | Rejones con Novillos. |
| EXTREMADURA | 12/5/2007 | LOS SANTOS DE MAIMONA | BADAJOS | P | Corridos de Rejones con Toros. |
| EXTREMADURA | 12/5/2007 | LOS SANTOS DE MAIMONA | BADAJOS | P | Corridos de Rejones con Toros. |
| EXTREMADURA | 13/5/2007 | LOS SANTOS DE MAIMONA | BADAJOS | P | Festival. |
| EXTREMADURA | 13/5/2007 | VALENCIA DEL VENTOSO | BADAJOS | 3 | Corridos de Rejones con Toros. |
| EXTREMADURA | 15/5/2007 | VALENCIA DE ALCÁNTARA | CÁCERES | 3 | Rejones con Novillos. |
| EXTREMADURA | 15/5/2007 | SANTA MARTA | BADAJOS | P | Corridos de Rejones con Toros. |
| EXTREMADURA | 18/5/2007 | BIENVENIDA | BADAJOS | P | Corridos de Rejones con Toros. |
| EXTREMADURA | 25/5/2007 | CÁCERES | CÁCERES | 2 | Corridos de Rejones con Toros. |
| EXTREMADURA | 28/5/2007 | CÁCERES | CÁCERES | 2 | Corridos de Toros. |
| EXTREMADURA | 30/5/2007 | CÁCERES | CÁCERES | 2 | Corridos de Toros. |
| EXTREMADURA | 2/6/2007 | TRUJILLO | CÁCERES | 3 | Rejones con Novillos. |
| EXTREMADURA | 7/6/2007 | PLASENCIA | CÁCERES | 2 | Novilladas con Picadores. |
| EXTREMADURA | 8/6/2007 | PLASENCIA | CÁCERES | 2 | Corridos de Rejones con Toros. |
| EXTREMADURA | 9/6/2007 | PLASENCIA | CÁCERES | 2 | Corridos de Toros. |
| EXTREMADURA | 9/6/2007 | FUENTES DE LEÓN | BADAJOS | 3 | Corridos de Toros. |
| EXTREMADURA | 10/6/2007 | PLASENCIA | CÁCERES | 2 | Corridos de Toros. |
| EXTREMADURA | 17/6/2007 | AZUAGA | BADAJOS | 3 | Corridos de Toros. |
| EXTREMADURA | 23/6/2007 | BADAJOS | BADAJOS | 2 | Corridos de Rejones con Toros. |
| EXTREMADURA | 24/6/2007 | BADAJOS | BADAJOS | 2 | Corridos de Toros. |
| EXTREMADURA | 25/6/2007 | BADAJOS | BADAJOS | 2 | Corridos de Toros. |
| EXTREMADURA | 26/6/2007 | BADAJOS | BADAJOS | 2 | Corridos de Toros. |
| EXTREMADURA | 27/6/2007 | BADAJOS | BADAJOS | 2 | Corridos de Toros. |
| EXTREMADURA | 7/7/2007 | CAMINOMORISCO | CÁCERES | P | Festejo Mixto. |

| Comunidad Autónoma | Fecha | Localidad | Provincia | C.P. | Festejo |
|--------------------|-----------|---------------------------|-----------|------|--------------------------------|
| EXTREMADURA | 7/7/2007 | MALPARTIDA DE PLASENCIA | CÁCERES | 3 | Festejo Mixto. |
| EXTREMADURA | 10/7/2007 | SANTA AMALIA | BADAJOS | P | Corridas de Rejones con Toros. |
| EXTREMADURA | 11/7/2007 | MORALEJA | CÁCERES | P | Novilladas con Picadores. |
| EXTREMADURA | 12/7/2007 | MORALEJA | CÁCERES | P | Novilladas con Picadores. |
| EXTREMADURA | 13/7/2007 | MORALEJA | CÁCERES | P | Novilladas con Picadores. |
| EXTREMADURA | 14/7/2007 | MORALEJA | CÁCERES | P | Rejones con Novillos. |
| EXTREMADURA | 14/7/2007 | CABEZA LA VACA | BADAJOS | 3 | Corridas de Toros. |
| EXTREMADURA | 15/7/2007 | MORALEJA | CÁCERES | P | Rejones con Novillos. |
| EXTREMADURA | 15/7/2007 | VILLAFRANCA DE LOS BARROS | BADAJOS | 3 | Corridas de Toros. |
| EXTREMADURA | 18/7/2007 | VALVERDE DE MÉRIDA | BADAJOS | P | Festival. |
| EXTREMADURA | 21/7/2007 | SOLANA DE LOS BARROS | BADAJOS | P | Corridas de Rejones con Toros. |
| EXTREMADURA | 22/7/2007 | VILLAMIEL | CÁCERES | 3 | Festival. |
| EXTREMADURA | 22/7/2007 | VILLANUEVA DE LA SERENA | BADAJOS | P | Corridas de Rejones con Toros. |
| EXTREMADURA | 28/7/2007 | SALVALEÓN | BADAJOS | P | Festival. |
| EXTREMADURA | 4/8/2007 | BROZAS | CÁCERES | P | Rejones con Novillos. |
| EXTREMADURA | 4/8/2007 | MADROÑERA | CÁCERES | 3 | Festival. |
| EXTREMADURA | 4/8/2007 | RILOBOS | CÁCERES | P | Festival. |
| EXTREMADURA | 4/8/2007 | CASTILBLANCO | BADAJOS | P | Corridas de Rejones con Toros. |
| EXTREMADURA | 4/8/2007 | FUENTES DE LEÓN | BADAJOS | 3 | Corridas de Toros. |
| EXTREMADURA | 7/8/2007 | PLASENCIA | CÁCERES | 2 | Rejones con Novillos. |
| EXTREMADURA | 10/8/2007 | MIAJADAS | CÁCERES | P | Corridas de Toros. |
| EXTREMADURA | 11/8/2007 | MIAJADAS | CÁCERES | P | Rejones con Novillos. |
| EXTREMADURA | 11/8/2007 | CAMPILLO DE LLERENA | BADAJOS | P | Corridas de Rejones con Toros. |
| EXTREMADURA | 11/8/2007 | CABEZA LA VACA | BADAJOS | 3 | Corridas de Rejones con Toros. |
| EXTREMADURA | 11/8/2007 | HIGUERA DE LA SERENA | BADAJOS | P | Novilladas con Picadores. |
| EXTREMADURA | 12/8/2007 | IBAHERNANDO | CÁCERES | P | Festival. |
| EXTREMADURA | 12/8/2007 | VALDEFUENTES | CÁCERES | P | Festival. |
| EXTREMADURA | 12/8/2007 | HERRERA DEL DUQUE | BADAJOS | 3 | Corridas de Toros. |
| EXTREMADURA | 12/8/2007 | ALMENDRALEJO | BADAJOS | 3 | Corridas de Toros. |
| EXTREMADURA | 13/8/2007 | HERRERA DEL DUQUE | BADAJOS | 3 | Corridas de Rejones con Toros. |
| EXTREMADURA | 14/8/2007 | CECLAVÍN | CÁCERES | P | Rejones con Novillos. |
| EXTREMADURA | 15/8/2007 | ALCUÉSCAR | CÁCERES | P | Rejones con Novillos. |
| EXTREMADURA | 15/8/2007 | ALMARAZ | CÁCERES | P | Rejones con Novillos. |
| EXTREMADURA | 15/8/2007 | HERVÁS | CÁCERES | 3 | Festival. |
| EXTREMADURA | 15/8/2007 | HINOJAL | CÁCERES | P | Rejones con Novillos. |
| EXTREMADURA | 15/8/2007 | ZORITA | CÁCERES | 3 | Festival. |
| EXTREMADURA | 15/8/2007 | AZUAGA | BADAJOS | 3 | Novilladas con Picadores. |
| EXTREMADURA | 15/8/2007 | NAVALVILLAR DE PELA | BADAJOS | P | Corridas de Rejones con Toros. |
| EXTREMADURA | 18/8/2007 | AZUAGA | BADAJOS | 3 | Corridas de Toros. |
| EXTREMADURA | 16/8/2007 | CASAS DE DON PEDRO | BADAJOS | P | Corridas de Rejones con Toros. |
| EXTREMADURA | 17/8/2007 | ALMOHARÍN | CÁCERES | P | Festival. |
| EXTREMADURA | 17/8/2007 | AZUAGA | BADAJOS | 3 | Corridas de Rejones con Toros. |
| EXTREMADURA | 17/8/2007 | VALLE DE LA SERENA | BADAJOS | P | Novilladas con Picadores. |

| Comunidad Autónoma | Fecha | Localidad | Provincia | C.P. | Festejo |
|--------------------|-----------|---------------------------|-----------|------|--------------------------------|
| EXTREMADURA | 18/8/2007 | ALBALÁ | CÁCERES | P | Rejones con Novillos. |
| EXTREMADURA | 18/8/2007 | CUMBRE (LA) | CÁCERES | P | Rejones con Novillos. |
| EXTREMADURA | 19/8/2007 | ALBALÁ | CÁCERES | P | Rejones con Novillos. |
| EXTREMADURA | 20/8/2007 | MADRIGALEJO | CÁCERES | P | Rejones con Novillos. |
| EXTREMADURA | 20/8/2007 | FUENLABRADA DE LOS MONTES | BADAJOS | P | Corridas de Rejones con Toros. |
| EXTREMADURA | 21/8/2007 | SALORINO | CÁCERES | P | Rejones con Novillos. |
| EXTREMADURA | 24/8/2007 | MONTEHERMOSO | CÁCERES | 3 | Festejo Mixto. |
| EXTREMADURA | 24/8/2007 | ZARZA LA MAYOR | CÁCERES | 3 | Rejones con Novillos. |
| EXTREMADURA | 24/8/2007 | LA CORONADA | BADAJOS | P | Festival. |
| EXTREMADURA | 24/8/2007 | VILLANUEVA DEL FRESNO | BADAJOS | P | Corridas de Rejones con Toros. |
| EXTREMADURA | 25/8/2007 | VALDELACASA DE TAJO | CÁCERES | P | Festejo Mixto. |
| EXTREMADURA | 26/8/2007 | VALDEFUENTES | CÁCERES | P | Rejones con Novillos. |
| EXTREMADURA | 26/8/2007 | GÉVORA DEL CAUDILLO | BADAJOS | P | Festival. |
| EXTREMADURA | 28/8/2007 | ROSALEJO | CÁCERES | P | Festival. |
| EXTREMADURA | 31/8/2007 | MÉRIDA | BADAJOS | 2 | Corridas de Toros. |
| EXTREMADURA | 1/9/2007 | SANTIAGO DE ALCÁNTARA | CÁCERES | P | Festejo Mixto. |
| EXTREMADURA | 1/9/2007 | ZARZA DE GRANADILLA | CÁCERES | P | Festival. |
| EXTREMADURA | 1/9/2007 | MÉRIDA | BADAJOS | 2 | Corridas de Rejones con Toros. |
| EXTREMADURA | 2/9/2007 | CASAR DE CÁCERES | CÁCERES | P | Rejones con Novillos. |
| EXTREMADURA | 2/9/2007 | MONTEHERMOSO DE LA SERENA | BADAJOS | P | Corridas de Rejones con Toros. |
| EXTREMADURA | 2/9/2007 | MÉRIDA | BADAJOS | 2 | Corridas de Toros. |
| EXTREMADURA | 8/9/2007 | ALBURQUERQUE | BADAJOS | 3 | Rejones con Novillos. |
| EXTREMADURA | 8/9/2007 | CASTUERA | BADAJOS | P | Novilladas con Picadores. |
| EXTREMADURA | 8/9/2007 | HORNACHOS | BADAJOS | P | Festival. |
| EXTREMADURA | 8/9/2007 | HERNÁN CORTÉS | BADAJOS | P | Rejones con Novillos. |
| EXTREMADURA | 8/9/2007 | DON BENITO | BADAJOS | P | Corridas de Rejones con Toros. |
| EXTREMADURA | 8/9/2007 | MONTIJO | BADAJOS | P | Corridas de Rejones con Toros. |
| EXTREMADURA | 9/9/2007 | TALAVÁN | CÁCERES | P | Festival. |
| EXTREMADURA | 9/9/2007 | BARCARROTA | BADAJOS | 3 | Corridas de Toros. |
| EXTREMADURA | 12/9/2007 | SIRUELA | BADAJOS | 3 | Novilladas con Picadores. |
| EXTREMADURA | 14/9/2007 | NAVACONCEJO | CÁCERES | P | Festejo Mixto. |
| EXTREMADURA | 14/9/2007 | FUENTE DEL MAESTRE | BADAJOS | 3 | Corridas de Toros. |
| EXTREMADURA | 14/9/2007 | HIGUERA LA REAL | BADAJOS | 3 | Corridas de Toros. |
| EXTREMADURA | 15/9/2007 | DELEITOSA | CÁCERES | P | Rejones con Novillos. |
| EXTREMADURA | 15/9/2007 | MONROY | CÁCERES | P | Festival. |
| EXTREMADURA | 15/9/2007 | PERALEDA DE LA MATA | CÁCERES | P | Novilladas con Picadores. |
| EXTREMADURA | 15/9/2007 | TORNAVACAS | CÁCERES | P | Festival. |
| EXTREMADURA | 15/9/2007 | TORREMOCHA | CÁCERES | 3 | Festival. |
| EXTREMADURA | 15/9/2007 | GUADIANA DEL CAUDILLO | BADAJOS | P | Corridas de Rejones con Toros. |
| EXTREMADURA | 15/9/2007 | HIGUERA LA REAL | BADAJOS | 3 | Rejones con Novillos. |
| EXTREMADURA | 15/9/2007 | PUEBLA DEL MAESTRE | BADAJOS | 3 | Corridas de Rejones con Toros. |
| EXTREMADURA | 16/9/2007 | ALAGÓN (E.L.M.) | CÁCERES | P | Festival. |
| EXTREMADURA | 16/9/2007 | MONROY | CÁCERES | P | Festival. |
| EXTREMADURA | 16/9/2007 | TALAVERA LA REAL | BADAJOS | P | Corridas de Rejones con Toros. |

| Comunidad Autónoma | Fecha | Localidad | Provincia | C.P. | Festejo |
|--------------------|------------|--------------------|------------|------|--------------------------------|
| EXTREMADURA | 19/9/2007 | CASATEJADA | CÁCERES | P | Festival. |
| EXTREMADURA | 21/9/2007 | LLERENA | BADAJOS | P | Novilladas con Picadores. |
| EXTREMADURA | 22/9/2007 | CARRASCALEJO | CÁCERES | P | Festival. |
| EXTREMADURA | 28/9/2007 | ZAFRA | BADAJOS | 3 | Corridas de Toros. |
| EXTREMADURA | 29/9/2007 | ZAFRA | BADAJOS | 3 | Corridas de Toros. |
| EXTREMADURA | 30/9/2007 | CABEZA DEL BUEY | BADAJOS | P | Corridas de Rejones con Toros. |
| EXTREMADURA | 30/9/2007 | ZAFRA | BADAJOS | 3 | Corridas de Rejones con Toros. |
| EXTREMADURA | 7/10/2007 | CÁCERES | CÁCERES | 2 | Corridas de Toros. |
| EXTREMADURA | 8/10/2007 | ALCUÉSCAR | CÁCERES | P | Festival. |
| EXTREMADURA | 12/10/2007 | OLIVENZA | BADAJOS | 3 | Festival. |
| GALICIA | 3/8/2007 | A Coruña | LA CORUÑA | 2 | Corridas de Rejones con Toros. |
| GALICIA | 4/8/2007 | A Coruña | LA CORUÑA | 2 | Corridas de Toros. |
| GALICIA | 4/8/2007 | Pontevedra | PONTEVEDRA | 2 | Corridas de Toros. |
| GALICIA | 5/8/2007 | A Coruña | LA CORUÑA | 2 | Corridas de Toros. |
| GALICIA | 5/8/2007 | Pontevedra | PONTEVEDRA | 2 | Corridas de Toros. |
| GALICIA | 11/8/2007 | Pontevedra | PONTEVEDRA | 2 | Corridas de Toros. |
| GALICIA | 12/8/2007 | Pontevedra | PONTEVEDRA | 2 | Corridas de Toros. |
| LA RIOJA | 3/3/2007 | CALAHORRA | LA RIOJA | 3 | Corridas de Toros. |
| LA RIOJA | 4/3/2007 | CALAHORRA | LA RIOJA | 3 | Corridas de Rejones con Toros. |
| LA RIOJA | 18/3/2007 | ARNEDO | LA RIOJA | 3 | Corridas de Rejones con Toros. |
| LA RIOJA | 28/4/2007 | CALAHORRA | LA RIOJA | 3 | Novilladas con Picadores. |
| LA RIOJA | 12/5/2007 | ALFARO | LA RIOJA | 3 | Festival. |
| LA RIOJA | 12/5/2007 | SANTO DOMINGO | LA RIOJA | P | Novilladas con Picadores. |
| LA RIOJA | 13/5/2007 | SANTO DOMINGO | LA RIOJA | P | Festival. |
| LA RIOJA | 2/6/2007 | HARO | LA RIOJA | 3 | Corridas de Toros. |
| LA RIOJA | 23/6/2007 | HARO | LA RIOJA | 3 | Corridas de Toros. |
| LA RIOJA | 8/8/2007 | RINCON DE SOTO | LA RIOJA | P | Rejones con Novillos. |
| LA RIOJA | 15/8/2007 | ALFARO | LA RIOJA | 3 | Corridas de Toros. |
| LA RIOJA | 16/8/2007 | ALFARO | LA RIOJA | 3 | Corridas de Rejones con Toros. |
| LA RIOJA | 17/8/2007 | ALFARO | LA RIOJA | 3 | Corridas de Toros. |
| LA RIOJA | 18/8/2007 | ALFARO | LA RIOJA | 3 | Corridas de Toros. |
| LA RIOJA | 26/8/2007 | CALAHORRA | LA RIOJA | 3 | Corridas de Rejones con Toros. |
| LA RIOJA | 27/8/2007 | ALDEANUEVA DE EBRO | LA RIOJA | 3 | Rejones con Novillos. |
| LA RIOJA | 30/8/2007 | CALAHORRA | LA RIOJA | 3 | Corridas de Toros. |
| LA RIOJA | 31/8/2007 | CALAHORRA | LA RIOJA | 3 | Corridas de Toros. |
| LA RIOJA | 1/9/2007 | CALAHORRA | LA RIOJA | 3 | Corridas de Toros. |
| LA RIOJA | 8/9/2007 | AUTOL | LA RIOJA | P | Festival. |
| LA RIOJA | 8/9/2007 | HARO | LA RIOJA | 3 | Novilladas con Picadores. |
| LA RIOJA | 11/9/2007 | AUTOL | LA RIOJA | P | Festival. |
| LA RIOJA | 12/9/2007 | AUTOL | LA RIOJA | P | Festival. |
| LA RIOJA | 13/9/2007 | AUTOL | LA RIOJA | P | Festival. |
| LA RIOJA | 16/9/2007 | LOGROÑO | LA RIOJA | 2 | Corridas de Toros. |
| LA RIOJA | 17/9/2007 | LOGROÑO | LA RIOJA | 2 | Corridas de Toros. |
| LA RIOJA | 18/9/2007 | LOGROÑO | LA RIOJA | 2 | Corridas de Toros. |
| LA RIOJA | 20/9/2007 | LOGROÑO | LA RIOJA | 2 | Corridas de Toros. |
| LA RIOJA | 21/9/2007 | LOGROÑO | LA RIOJA | 2 | Corridas de Toros. |

| Comunidad Autónoma | Fecha | Localidad | Provincia | C.P. | Festejo |
|--------------------|-----------|-----------------------------|-----------|------|--------------------------------|
| LA RIOJA | 22/9/2007 | LOGROÑO | LA RIOJA | 2 | Corridas de Rejones con Toros. |
| LA RIOJA | 27/9/2007 | ARNEDO | LA RIOJA | 3 | Novilladas con Picadores. |
| LA RIOJA | 28/9/2007 | ARNEDO | LA RIOJA | 3 | Novilladas con Picadores. |
| LA RIOJA | 29/9/2007 | ARNEDO | LA RIOJA | 3 | Novilladas con Picadores. |
| LA RIOJA | 30/9/2007 | ARNEDO | LA RIOJA | 3 | Novilladas con Picadores. |
| LA RIOJA | 1/10/2007 | ARNEDO | LA RIOJA | 3 | Novilladas con Picadores. |
| LA RIOJA | 2/10/2007 | ARNEDO | LA RIOJA | 3 | Novilladas con Picadores. |
| MADRID | 27/1/2007 | AJALVIR | MADRID | P | Corridas de Toros. |
| MADRID | 27/1/2007 | NAVALCARNERO | MADRID | 0 | Festejo Mixto. |
| MADRID | 28/1/2007 | AJALVIR | MADRID | P | Corridas de Toros. |
| MADRID | 4/2/2007 | VALDEMORILLO | MADRID | 3 | Corridas de Toros. |
| MADRID | 9/2/2007 | VALDEMORILLO | MADRID | 3 | Novilladas con Picadores. |
| MADRID | 10/2/2007 | VALDEMORILLO | MADRID | 3 | Corridas de Toros. |
| MADRID | 11/2/2007 | VALDEMORILLO | MADRID | 3 | Corridas de Toros. |
| MADRID | 17/2/2007 | MADRID | MADRID | 1 | Festival. |
| MADRID | 10/3/2007 | LEGANÉS | MADRID | 3 | Novilladas con Picadores. |
| MADRID | 11/3/2007 | ALCALÁ DE HENARES | MADRID | 3 | Festival. |
| MADRID | 11/3/2007 | MADRID | MADRID | 1 | Novilladas con Picadores. |
| MADRID | 18/3/2007 | MADRID | MADRID | 1 | Corridas de Toros. |
| MADRID | 18/3/2007 | MADRID | MADRID | 1 | Novilladas con Picadores. |
| MADRID | 18/3/2007 | NAVALCARNERO | MADRID | P | Novilladas con Picadores. |
| MADRID | 24/3/2007 | MORALZARZAL | MADRID | 0 | Festival. |
| MADRID | 24/3/2007 | ARANJUEZ | MADRID | 2 | Novilladas con Picadores. |
| MADRID | 25/3/2007 | CERCEDILLA | MADRID | 3 | Festival. |
| MADRID | 25/3/2007 | MADRID | MADRID | 1 | Novilladas con Picadores. |
| MADRID | 1/4/2007 | LEGANÉS | MADRID | 3 | Novilladas con Picadores. |
| MADRID | 1/4/2007 | SAN MARTÍN DE VALDEIGLESIAS | MADRID | 3 | Corridas de Toros. |
| MADRID | 1/4/2007 | MADRID | MADRID | 1 | Corridas de Toros. |
| MADRID | 8/4/2007 | MADRID | MADRID | 1 | Corridas de Toros. |
| MADRID | 15/4/2007 | MADRID | MADRID | 1 | Novilladas con Picadores. |
| MADRID | 17/4/2007 | MADRID | MADRID | 1 | Corridas de Toros. |
| MADRID | 21/4/2007 | ALCALÁ DE HENARES | MADRID | 3 | Corridas de Rejones con Toros. |
| MADRID | 21/4/2007 | TALAMANCA DE JARAMA | MADRID | P | Novilladas con Picadores. |
| MADRID | 22/4/2007 | MADRID | MADRID | 1 | Novilladas con Picadores. |
| MADRID | 22/4/2007 | TALAMANCA DE JARAMA | MADRID | P | Corridas de Rejones con Toros. |
| MADRID | 22/4/2007 | MADRID | MADRID | 1 | Corridas de Toros. |
| MADRID | 28/4/2007 | SEVILLA LA NUEVA | MADRID | P | Festival. |
| MADRID | 28/4/2007 | SAN MARTÍN DE LA VEGA | MADRID | P | Festejo Mixto. |
| MADRID | 29/4/2007 | VALDARACETE | MADRID | P | Corridas de Toros. |
| MADRID | 29/4/2007 | MADRID | MADRID | 1 | Corridas de Toros. |
| MADRID | 29/4/2007 | SAN MARTÍN DE LA VEGA | MADRID | P | Festejo Mixto. |

| Comunidad Autónoma | Fecha | Localidad | Provincia | C.P. | Festejo |
|--------------------|-----------|-----------------------|-----------|------|--------------------------------|
| MADRID | 30/4/2007 | MADRID | MADRID | 1 | Novilladas con Picadores. |
| MADRID | 1/5/2007 | COLMENAR DE OREJA | MADRID | P | Novilladas con Picadores. |
| MADRID | 1/5/2007 | ROZAS DE MADRID, LAS | MADRID | P | Novilladas con Picadores. |
| MADRID | 1/5/2007 | VILLANUEVA DE PERALES | MADRID | P | Novilladas con Picadores. |
| MADRID | 1/5/2007 | COLLADO VILLALBA | MADRID | P | Festejo Mixto. |
| MADRID | 1/5/2007 | MADRID | MADRID | 1 | Novilladas con Picadores. |
| MADRID | 2/5/2007 | ANCHUELO | MADRID | 3 | Novilladas con Picadores. |
| MADRID | 2/5/2007 | MADRID | MADRID | 1 | Corridas de Toros. |
| MADRID | 4/5/2007 | COLMENAR DE OREJA | MADRID | P | Novilladas con Picadores. |
| MADRID | 4/5/2007 | VALDEMORO | MADRID | 3 | Corridas de Toros. |
| MADRID | 5/5/2007 | COBEÑA | MADRID | P | Novilladas con Picadores. |
| MADRID | 5/5/2007 | ANCHUELO | MADRID | 3 | Novilladas con Picadores. |
| MADRID | 5/5/2007 | COLMENAR DE OREJA | MADRID | P | Corridas de Toros. |
| MADRID | 5/5/2007 | MÓSTOLES | MADRID | 3 | Corridas de Toros. |
| MADRID | 5/5/2007 | MADRID | MADRID | 1 | Corridas de Toros. |
| MADRID | 6/5/2007 | COLMENAR DE OREJA | MADRID | P | Corridas de Rejones con Toros. |
| MADRID | 6/5/2007 | MÓSTOLES | MADRID | 3 | Novilladas con Picadores. |
| MADRID | 6/5/2007 | NUEVO BAZTÁN | MADRID | P | Festival. |
| MADRID | 6/5/2007 | MADRID | MADRID | 1 | Corridas de Toros. |
| MADRID | 7/5/2007 | VALDEMORO | MADRID | 3 | Corridas de Toros. |
| MADRID | 10/5/2007 | MADRID | MADRID | 1 | Corridas de Toros. |
| MADRID | 11/5/2007 | MADRID | MADRID | 1 | Corridas de Toros. |
| MADRID | 12/5/2007 | COLMENAR DE OREJA | MADRID | P | Festival. |
| MADRID | 12/5/2007 | NAVALAGAMELLA | MADRID | P | Novilladas con Picadores. |
| MADRID | 12/5/2007 | RIVAS-VACIAMADRID | MADRID | P | Novilladas con Picadores. |
| MADRID | 12/5/2007 | MADRID | MADRID | 1 | Corridas de Toros. |
| MADRID | 13/5/2007 | ESTREMERIA | MADRID | P | Corridas de Rejones con Toros. |
| MADRID | 13/5/2007 | NAVALAGAMELLA | MADRID | P | Novilladas con Picadores. |
| MADRID | 13/5/2007 | RIVAS-VACIAMADRID | MADRID | P | Novilladas con Picadores. |
| MADRID | 13/5/2007 | MADRID | MADRID | 1 | Corridas de Toros. |
| MADRID | 14/5/2007 | MADRID | MADRID | 1 | Novilladas con Picadores. |
| MADRID | 15/5/2007 | BELMONTE DE TAJO | MADRID | P | Novilladas con Picadores. |
| MADRID | 15/5/2007 | MADRID | MADRID | 1 | Corridas de Toros. |
| MADRID | 16/5/2007 | MADRID | MADRID | 1 | Corridas de Toros. |
| MADRID | 18/5/2007 | MOLAR, EL | MADRID | P | Novilladas con Picadores. |
| MADRID | 18/5/2007 | MADRID | MADRID | 1 | Corridas de Toros. |
| MADRID | 19/5/2007 | MOLAR, EL | MADRID | P | Corridas de Toros. |
| MADRID | 19/5/2007 | PARACUELLOS DE JARAMA | MADRID | P | Corridas de Toros. |
| MADRID | 19/5/2007 | VALDEPIÉLAGOS | MADRID | P | Novilladas con Picadores. |
| MADRID | 19/5/2007 | VILLAMANTA | MADRID | P | Novilladas con Picadores. |
| MADRID | 19/5/2007 | MADRID | MADRID | 1 | Corridas de Rejones con Toros. |

| Comunidad Autónoma | Fecha | Localidad | Provincia | C.P. | Festejo |
|--------------------|-----------|-------------------------|-----------|------|--------------------------------|
| MADRID | 20/5/2007 | MOLAR, EL | MADRID | P | Corridos de Rejones con Toros. |
| MADRID | 20/5/2007 | PARACUELLOS DE JARAMA | MADRID | P | Corridos de Toros. |
| MADRID | 20/5/2007 | VILLAMANTA | MADRID | P | Corridos de Toros. |
| MADRID | 20/5/2007 | MADRID | MADRID | 1 | Corridos de Toros. |
| MADRID | 21/5/2007 | MADRID | MADRID | 1 | Novilladas con Picadores. |
| MADRID | 23/5/2007 | MADRID | MADRID | 1 | Corridos de Toros. |
| MADRID | 24/5/2007 | ALPEDRETE | MADRID | P | Novilladas con Picadores. |
| MADRID | 24/5/2007 | MADRID | MADRID | 1 | Corridos de Toros. |
| MADRID | 25/5/2007 | ALPEDRETE | MADRID | P | Novilladas con Picadores. |
| MADRID | 25/5/2007 | MADRID | MADRID | 1 | Corridos de Rejones con Toros. |
| MADRID | 26/5/2007 | GETAFE | MADRID | 0 | Corridos de Toros. |
| MADRID | 26/5/2007 | ALPEDRETE | MADRID | P | Corridos de Toros. |
| MADRID | 26/5/2007 | MADRID | MADRID | 1 | Corridos de Toros. |
| MADRID | 27/5/2007 | GETAFE | MADRID | 0 | Novilladas con Picadores. |
| MADRID | 27/5/2007 | MADRID | MADRID | 1 | Corridos de Toros. |
| MADRID | 28/5/2007 | GETAFE | MADRID | 0 | Corridos de Rejones con Toros. |
| MADRID | 28/5/2007 | MADRID | MADRID | 1 | Novilladas con Picadores. |
| MADRID | 29/5/2007 | MADRID | MADRID | 1 | Corridos de Toros. |
| MADRID | 30/5/2007 | ARANJUEZ | MADRID | 2 | Corridos de Toros. |
| MADRID | 30/5/2007 | MADRID | MADRID | 1 | Corridos de Toros. |
| MADRID | 31/5/2007 | MADRID | MADRID | 1 | Corridos de Toros. |
| MADRID | 1/6/2007 | PINTO | MADRID | P | Novilladas con Picadores. |
| MADRID | 1/6/2007 | SAN FERNANDO DE HENARES | MADRID | P | Novilladas con Picadores. |
| MADRID | 1/6/2007 | MADRID | MADRID | 1 | Corridos de Toros. |
| MADRID | 2/6/2007 | PINTO | MADRID | P | Corridos de Toros. |
| MADRID | 2/6/2007 | SAN FERNANDO DE HENARES | MADRID | P | Corridos de Rejones con Toros. |
| MADRID | 2/6/2007 | ALPEDRETE | MADRID | P | Novilladas con Picadores. |
| MADRID | 2/6/2007 | ARANJUEZ | MADRID | 2 | Novilladas con Picadores. |
| MADRID | 2/6/2007 | MADRID | MADRID | 1 | Corridos de Toros. |
| MADRID | 3/6/2007 | SAN FERNANDO DE HENARES | MADRID | P | Corridos de Toros. |
| MADRID | 3/6/2007 | ARANJUEZ | MADRID | 2 | Corridos de Toros. |
| MADRID | 3/6/2007 | MADRID | MADRID | 1 | Corridos de Rejones con Toros. |
| MADRID | 4/6/2007 | MADRID | MADRID | 1 | Corridos de Toros. |
| MADRID | 6/6/2007 | MADRID | MADRID | 1 | Corridos de Toros. |
| MADRID | 7/6/2007 | MADRID | MADRID | 1 | Corridos de Toros. |
| MADRID | 8/6/2007 | MADRID | MADRID | 1 | Corridos de Toros. |
| MADRID | 9/6/2007 | VILLAREJO DE SALVANÉS | MADRID | P | Corridos de Rejones con Toros. |
| MADRID | 9/6/2007 | ARROYOMOLINOS | MADRID | P | Festival. |
| MADRID | 9/6/2007 | COSLADA | MADRID | P | Corridos de Toros. |
| MADRID | 9/6/2007 | MADRID | MADRID | 1 | Corridos de Rejones con Toros. |
| MADRID | 10/6/2007 | ESCORIAL, EL | MADRID | P | Novilladas con Picadores. |
| MADRID | 10/6/2007 | COSLADA | MADRID | P | Corridos de Rejones con Toros. |

| Comunidad Autónoma | Fecha | Localidad | Provincia | C.P. | Festejo |
|--------------------|-----------|-------------------------|-----------|------|--------------------------------|
| MADRID | 10/6/2007 | MADRID | MADRID | 1 | Corridas de Toros. |
| MADRID | 11/6/2007 | COSLADA | MADRID | P | Novilladas con Picadores. |
| MADRID | 16/6/2007 | GRIÑÓN | MADRID | P | Novilladas con Picadores. |
| MADRID | 16/6/2007 | DAGANZO DE ARRIBA | MADRID | P | Corridas de Toros. |
| MADRID | 16/6/2007 | COLLADO VILLALBA | MADRID | P | Novilladas con Picadores. |
| MADRID | 16/6/2007 | TORREJÓN DE ARDOZ | MADRID | 3 | Corridas de Rejones con Toros. |
| MADRID | 17/6/2007 | COLLADO VILLALBA | MADRID | P | Corridas de Toros. |
| MADRID | 17/6/2007 | MADRID | MADRID | 1 | Corridas de Toros. |
| MADRID | 17/6/2007 | TORREJÓN DE ARDOZ | MADRID | 3 | Corridas de Toros. |
| MADRID | 18/6/2007 | GRIÑÓN | MADRID | P | Novilladas con Picadores. |
| MADRID | 18/6/2007 | TORREJÓN DE ARDOZ | MADRID | 3 | Novilladas con Picadores. |
| MADRID | 19/6/2007 | TORREJÓN DE ARDOZ | MADRID | 3 | Novilladas con Picadores. |
| MADRID | 23/6/2007 | ROZAS DE PUERTO REAL | MADRID | P | Corridas de Rejones con Toros. |
| MADRID | 23/6/2007 | VENTURADA | MADRID | P | Festival. |
| MADRID | 23/6/2007 | COLLADO VILLALBA | MADRID | P | Corridas de Toros. |
| MADRID | 24/6/2007 | MADRID | MADRID | 1 | Novilladas con Picadores. |
| MADRID | 29/6/2007 | ALDEA DEL FRESNO | MADRID | P | Novilladas con Picadores. |
| MADRID | 30/6/2007 | ALDEA DEL FRESNO | MADRID | P | Corridas de Rejones con Toros. |
| MADRID | 1/7/2007 | ALDEA DEL FRESNO | MADRID | P | Novilladas con Picadores. |
| MADRID | 1/7/2007 | MADRID | MADRID | 1 | Novilladas con Picadores. |
| MADRID | 8/7/2007 | BOALO, EL | MADRID | P | Novilladas con Picadores. |
| MADRID | 8/7/2007 | MADRID | MADRID | 1 | Novilladas con Picadores. |
| MADRID | 14/7/2007 | VALDEMANCO | MADRID | P | Novilladas con Picadores. |
| MADRID | 14/7/2007 | VALDELAGUNA | MADRID | P | Festival. |
| MADRID | 15/7/2007 | MADRID | MADRID | 1 | Novilladas con Picadores. |
| MADRID | 21/7/2007 | VILLANUEVA DE LA CAÑADA | MADRID | P | Novilladas con Picadores. |
| MADRID | 22/7/2007 | VILLANUEVA DE LA CAÑADA | MADRID | P | Novilladas con Picadores. |
| MADRID | 22/7/2007 | MADRID | MADRID | 1 | Novilladas con Picadores. |
| MADRID | 23/7/2007 | VILLANUEVA DE LA CAÑADA | MADRID | P | Novilladas con Picadores. |
| MADRID | 25/7/2007 | CHINCHÓN | MADRID | P | Festival. |
| MADRID | 25/7/2007 | COLLADO VILLALBA | MADRID | P | Corridas de Toros. |
| MADRID | 26/7/2007 | COLLADO VILLALBA | MADRID | P | Novilladas con Picadores. |
| MADRID | 27/7/2007 | COLLADO VILLALBA | MADRID | P | Novilladas con Picadores. |
| MADRID | 28/7/2007 | COLLADO VILLALBA | MADRID | P | Corridas de Toros. |
| MADRID | 29/7/2007 | COLLADO VILLALBA | MADRID | P | Corridas de Toros. |
| MADRID | 29/7/2007 | MADRID | MADRID | 1 | Novilladas con Picadores. |
| MADRID | 3/8/2007 | MANZANARES EL REAL | MADRID | P | Novilladas con Picadores. |
| MADRID | 4/8/2007 | MANZANARES EL REAL | MADRID | P | Corridas de Rejones con Toros. |
| MADRID | 4/8/2007 | SOTO DEL REAL | MADRID | P | Novilladas con Picadores. |
| MADRID | 5/8/2007 | MADRID | MADRID | 1 | Corridas de Toros. |

| Comunidad Autónoma | Fecha | Localidad | Provincia | C.P. | Festejo |
|--------------------|-----------|-----------------------------|-----------|------|--------------------------------|
| MADRID | 5/8/2007 | MANZANARES EL REAL | MADRID | P | Corridos de Toros. |
| MADRID | 5/8/2007 | SOTO DEL REAL | MADRID | P | Corridos de Toros. |
| MADRID | 7/8/2007 | VALDEMORO | MADRID | 3 | Corridos de Toros. |
| MADRID | 7/8/2007 | SOTO DEL REAL | MADRID | P | Corridos de Toros. |
| MADRID | 8/8/2007 | CAMARMA DE ESTERUELAS | MADRID | P | Corridos de Rejones con Toros. |
| MADRID | 9/8/2007 | VALDEMORO | MADRID | 3 | Corridos de Toros. |
| MADRID | 9/8/2007 | TIELMES | MADRID | P | Festival. |
| MADRID | 10/8/2007 | SAN LORENZO DE EL ESCORIAL | MADRID | 3 | Corridos de Toros. |
| MADRID | 11/8/2007 | SAN MARTÍN DE VALDEIGLESIAS | MADRID | 3 | Corridos de Rejones con Toros. |
| MADRID | 11/8/2007 | SAN LORENZO DE EL ESCORIAL | MADRID | 3 | Corridos de Toros. |
| MADRID | 12/8/2007 | MIRAFLORES DE LA SIERRA | MADRID | 3 | Corridos de Toros. |
| MADRID | 12/8/2007 | MADRID | MADRID | 1 | Corridos de Toros. |
| MADRID | 12/8/2007 | FRESNO DE TOROTE | MADRID | P | Corridos de Rejones con Toros. |
| MADRID | 13/8/2007 | MIRAFLORES DE LA SIERRA | MADRID | 3 | Corridos de Toros. |
| MADRID | 13/8/2007 | PINTO | MADRID | P | Novilladas con Picadores. |
| MADRID | 14/8/2007 | CENICIENTOS | MADRID | 0 | Corridos de Toros. |
| MADRID | 14/8/2007 | MIRAFLORES DE LA SIERRA | MADRID | 3 | Corridos de Toros. |
| MADRID | 15/8/2007 | CENICIENTOS | MADRID | 0 | Corridos de Toros. |
| MADRID | 15/8/2007 | MIRAFLORES DE LA SIERRA | MADRID | 3 | Corridos de Rejones con Toros. |
| MADRID | 15/8/2007 | MADRID | MADRID | 1 | Corridos de Toros. |
| MADRID | 16/8/2007 | CENICIENTOS | MADRID | 0 | Corridos de Toros. |
| MADRID | 16/8/2007 | PELAYOS DE LA PRESA | MADRID | P | Novilladas con Picadores. |
| MADRID | 17/8/2007 | CENICIENTOS | MADRID | 0 | Corridos de Toros. |
| MADRID | 17/8/2007 | PELAYOS DE LA PRESA | MADRID | P | Corridos de Rejones con Toros. |
| MADRID | 17/8/2007 | LEGANÉS | MADRID | 3 | Corridos de Rejones con Toros. |
| MADRID | 17/8/2007 | PERALES DE TAJUÑA | MADRID | P | Festival. |
| MADRID | 18/8/2007 | BUITRAGO DEL LOZOYA | MADRID | P | Novilladas con Picadores. |
| MADRID | 18/8/2007 | CENICIENTOS | MADRID | 0 | Corridos de Toros. |
| MADRID | 18/8/2007 | LEGANÉS | MADRID | 3 | Novilladas con Picadores. |
| MADRID | 19/8/2007 | GUADARRAMA | MADRID | P | Novilladas con Picadores. |
| MADRID | 19/8/2007 | LEGANÉS | MADRID | 3 | Corridos de Toros. |
| MADRID | 19/8/2007 | MADRID | MADRID | 1 | Corridos de Toros. |
| MADRID | 23/8/2007 | COLLADO MEDIANO | MADRID | P | Festival. |
| MADRID | 24/8/2007 | ROBLEDO DE CHAVELA | MADRID | P | Novilladas con Picadores. |
| MADRID | 24/8/2007 | COLLADO MEDIANO | MADRID | P | Novilladas con Picadores. |
| MADRID | 25/8/2007 | ROBLEDO DE CHAVELA | MADRID | P | Corridos de Toros. |
| MADRID | 25/8/2007 | ALCALÁ DE HENARES | MADRID | 3 | Corridos de Rejones con Toros. |
| MADRID | 25/8/2007 | COLLADO MEDIANO | MADRID | P | Novilladas con Picadores. |
| MADRID | 25/8/2007 | COLMENAR VIEJO | MADRID | 2 | Corridos de Toros. |
| MADRID | 25/8/2007 | NAVALAFUENTE | MADRID | P | Corridos de Rejones con Toros. |
| MADRID | 26/8/2007 | ROBLEDO DE CHAVELA | MADRID | P | Novilladas con Picadores. |

| Comunidad Autónoma | Fecha | Localidad | Provincia | C.P. | Festejo |
|--------------------|-----------|----------------------------|-----------|------|--------------------------------|
| MADRID | 26/8/2007 | BOALO, EL | MADRID | P | Novilladas con Picadores. |
| MADRID | 26/8/2007 | COLLADO MEDIANO | MADRID | P | Corridas de Rejones con Toros. |
| MADRID | 26/8/2007 | COLMENAR VIEJO | MADRID | 2 | Corridas de Toros. |
| MADRID | 26/8/2007 | MADRID | MADRID | 1 | Novilladas con Picadores. |
| MADRID | 26/8/2007 | SAN SEBASTIÁN DE LOS REYES | MADRID | 3 | Corridas de Toros. |
| MADRID | 27/8/2007 | COLMENAR VIEJO | MADRID | 2 | Corridas de Toros. |
| MADRID | 28/8/2007 | COLMENAR VIEJO | MADRID | 2 | Corridas de Toros. |
| MADRID | 28/8/2007 | SAN SEBASTIÁN DE LOS REYES | MADRID | 3 | Corridas de Toros. |
| MADRID | 29/8/2007 | COLMENAR VIEJO | MADRID | 2 | Novilladas con Picadores. |
| MADRID | 29/8/2007 | SAN SEBASTIÁN DE LOS REYES | MADRID | 3 | Novilladas con Picadores. |
| MADRID | 30/8/2007 | SAN SEBASTIÁN DE LOS REYES | MADRID | 3 | Corridas de Rejones con Toros. |
| MADRID | 31/8/2007 | ALCALÁ DE HENARES | MADRID | 3 | Corridas de Toros. |
| MADRID | 31/8/2007 | DAGANZO DE ARRIBA | MADRID | 0 | Corridas de Toros. |
| MADRID | 31/8/2007 | SAN SEBASTIÁN DE LOS REYES | MADRID | 3 | Corridas de Toros. |
| MADRID | 1/9/2007 | MORALEJA DE ENMEDIO | MADRID | P | Corridas de Toros. |
| MADRID | 1/9/2007 | ALCALÁ DE HENARES | MADRID | 3 | Corridas de Toros. |
| MADRID | 1/9/2007 | ARANJUEZ | MADRID | 2 | Novilladas con Picadores. |
| MADRID | 1/9/2007 | BOALO, EL | MADRID | P | Novilladas con Picadores. |
| MADRID | 1/9/2007 | ORUSCO DE TAJUÑA | MADRID | 0 | Novilladas con Picadores. |
| MADRID | 1/9/2007 | SAN SEBASTIÁN DE LOS REYES | MADRID | 3 | Corridas de Toros. |
| MADRID | 2/9/2007 | ALCALÁ DE HENARES | MADRID | 3 | Corridas de Toros. |
| MADRID | 2/9/2007 | BOALO, EL | MADRID | P | Novilladas con Picadores. |
| MADRID | 2/9/2007 | MADRID | MADRID | 1 | Novilladas con Picadores. |
| MADRID | 2/9/2007 | MORALZARZAL | MADRID | 0 | Corridas de Toros. |
| MADRID | 2/9/2007 | TORREJÓN DE LA CALZADA | MADRID | P | Novilladas con Picadores. |
| MADRID | 2/9/2007 | TORRELAGUNA | MADRID | P | Corridas de Rejones con Toros. |
| MADRID | 2/9/2007 | SAN SEBASTIÁN DE LOS REYES | MADRID | 3 | Corridas de Toros. |
| MADRID | 2/9/2007 | VALDILECHA | MADRID | 0 | Festival. |
| MADRID | 2/9/2007 | VILLAREJO DE SALVANÉS | MADRID | 3 | Novilladas con Picadores. |
| MADRID | 3/9/2007 | NAVAS DEL REY | MADRID | P | Novilladas con Picadores. |
| MADRID | 3/9/2007 | ALAMO, EL | MADRID | 3 | Novilladas con Picadores. |
| MADRID | 3/9/2007 | ARGANDA DEL REY | MADRID | P | Novilladas con Picadores. |
| MADRID | 3/9/2007 | POZUELO DE ALARCÓN | MADRID | P | Corridas de Toros. |
| MADRID | 3/9/2007 | TORRELAGUNA | MADRID | P | Novilladas con Picadores. |
| MADRID | 4/9/2007 | NAVAS DEL REY | MADRID | P | Corridas de Rejones con Toros. |
| MADRID | 4/9/2007 | ALAMO, EL | MADRID | 3 | Novilladas con Picadores. |
| MADRID | 4/9/2007 | ARGANDA DEL REY | MADRID | P | Novilladas con Picadores. |
| MADRID | 4/9/2007 | TORRELAGUNA | MADRID | P | Novilladas con Picadores. |
| MADRID | 5/9/2007 | ARANJUEZ | MADRID | 2 | Corridas de Toros. |

| Comunidad Autónoma | Fecha | Localidad | Provincia | C.P. | Festejo |
|--------------------|-----------|-----------------------------|-----------|------|--------------------------------|
| MADRID | 5/9/2007 | ARGANDA DEL REY | MADRID | P | Novilladas con Picadores. |
| MADRID | 6/9/2007 | ARGANDA DEL REY | MADRID | P | Corridos de Rejones con Toros. |
| MADRID | 6/9/2007 | POZUELO DE ALARCÓN | MADRID | P | Corridos de Toros. |
| MADRID | 7/9/2007 | ALCORCÓN | MADRID | P | Corridos de Toros. |
| MADRID | 7/9/2007 | CERCEDILLA | MADRID | 3 | Corridos de Toros. |
| MADRID | 7/9/2007 | MECO | MADRID | P | Corridos de Rejones con Toros. |
| MADRID | 7/9/2007 | NAVACERRADA | MADRID | 3 | Corridos de Rejones con Toros. |
| MADRID | 7/9/2007 | ARGANDA DEL REY | MADRID | P | Novilladas con Picadores. |
| MADRID | 7/9/2007 | HOYO DE MANZANARES | MADRID | P | Novilladas con Picadores. |
| MADRID | 7/9/2007 | POZUELO DE ALARCÓN | MADRID | P | Corridos de Toros. |
| MADRID | 8/9/2007 | BELMONTE DE TAJO | MADRID | P | Novilladas con Picadores. |
| MADRID | 8/9/2007 | COLMENAR DE OREJA | MADRID | P | Corridos de Toros. |
| MADRID | 8/9/2007 | COLMENAR DEL ARROYO | MADRID | P | Festival. |
| MADRID | 8/9/2007 | GUADALIX DE LA SIERRA | MADRID | P | Corridos de Toros. |
| MADRID | 8/9/2007 | PARLA | MADRID | 0 | Corridos de Toros. |
| MADRID | 8/9/2007 | SANTA MARÍA DE LA ALAMEDA | MADRID | P | Novilladas con Picadores. |
| MADRID | 8/9/2007 | HOYO DE MANZANARES | MADRID | P | Novilladas con Picadores. |
| MADRID | 8/9/2007 | MADRID | MADRID | 1 | Novilladas con Picadores. |
| MADRID | 8/9/2007 | POZUELO DE ALARCÓN | MADRID | P | Corridos de Toros. |
| MADRID | 8/9/2007 | CERCEDILLA | MADRID | 3 | Corridos de Rejones con Toros. |
| MADRID | 9/9/2007 | CAMARMA DE ESTERUELAS | MADRID | P | Corridos de Toros. |
| MADRID | 9/9/2007 | COLMENAR DE OREJA | MADRID | P | Novilladas con Picadores. |
| MADRID | 9/9/2007 | COLMENAR DEL ARROYO | MADRID | P | Corridos de Rejones con Toros. |
| MADRID | 9/9/2007 | NAVACERRADA | MADRID | 3 | Novilladas con Picadores. |
| MADRID | 9/9/2007 | NAVALCARNERO | MADRID | 0 | Novilladas con Picadores. |
| MADRID | 9/9/2007 | PARLA | MADRID | 0 | Corridos de Toros. |
| MADRID | 9/9/2007 | SAN MARTÍN DE VALDEIGLESIAS | MADRID | 3 | Corridos de Toros. |
| MADRID | 9/9/2007 | SANTA MARÍA DE LA ALAMEDA | MADRID | P | Festival. |
| MADRID | 9/9/2007 | VILLA DEL PRADO | MADRID | P | Novilladas con Picadores. |
| MADRID | 9/9/2007 | FUENTE EL SAZ DE JARAMA | MADRID | P | Corridos de Rejones con Toros. |
| MADRID | 9/9/2007 | MADRID | MADRID | 1 | Novilladas con Picadores. |
| MADRID | 9/9/2007 | MORATA DE TAJUÑA | MADRID | P | Novilladas con Picadores. |
| MADRID | 10/9/2007 | CIEMPOZUELOS | MADRID | 3 | Corridos de Toros. |
| MADRID | 10/9/2007 | SANTOS DE LA HUMOSA, LOS | MADRID | 3 | Novilladas con Picadores. |
| MADRID | 10/9/2007 | FUENTIDUEÑA DE TAJO | MADRID | P | Corridos de Rejones con Toros. |
| MADRID | 10/9/2007 | GUADALIX DE LA SIERRA | MADRID | P | Novilladas con Picadores. |
| MADRID | 10/9/2007 | NAVALCARNERO | MADRID | 0 | Corridos de Toros. |
| MADRID | 10/9/2007 | PARLA | MADRID | 0 | Corridos de Toros. |

| Comunidad Autónoma | Fecha | Localidad | Provincia | C.P. | Festejo |
|--------------------|-----------|-----------------------------|-----------|------|--------------------------------|
| MADRID | 10/9/2007 | SAN MARTÍN DE VALDEIGLESIAS | MADRID | 3 | Corridas de Toros. |
| MADRID | 10/9/2007 | VILLA DEL PRADO | MADRID | P | Corridas de Toros. |
| MADRID | 10/9/2007 | ARGANDA DEL REY | MADRID | P | Novilladas con Picadores. |
| MADRID | 10/9/2007 | FUENTE EL SAZ DE JARAMA | MADRID | P | Corridas de Toros. |
| MADRID | 11/9/2007 | CIEMPOZUELOS | MADRID | 3 | Corridas de Toros. |
| MADRID | 11/9/2007 | SANTOS DE LA HUMOSA, LOS | MADRID | 3 | Corridas de Toros. |
| MADRID | 11/9/2007 | GUADALIX DE LA SIERRA | MADRID | P | Corridas de Toros. |
| MADRID | 11/9/2007 | NAVALCARNERO | MADRID | 0 | Corridas de Toros. |
| MADRID | 11/9/2007 | VILLA DEL PRADO | MADRID | P | Novilladas con Picadores. |
| MADRID | 12/9/2007 | CIEMPOZUELOS | MADRID | 3 | Corridas de Toros. |
| MADRID | 12/9/2007 | GUADALIX DE LA SIERRA | MADRID | P | Corridas de Rejones con Toros. |
| MADRID | 12/9/2007 | NAVALCARNERO | MADRID | 0 | Corridas de Rejones con Toros. |
| MADRID | 12/9/2007 | VILLA DEL PRADO | MADRID | P | Novilladas con Picadores. |
| MADRID | 13/9/2007 | MÓSTOLES | MADRID | 3 | Corridas de Toros. |
| MADRID | 13/9/2007 | VILLA DEL PRADO | MADRID | P | Novilladas con Picadores. |
| MADRID | 14/9/2007 | CADALSO DE LOS VIDRIOS | MADRID | 3 | Novilladas con Picadores. |
| MADRID | 14/9/2007 | GALAPAGAR | MADRID | P | Novilladas con Picadores. |
| MADRID | 14/9/2007 | MOLINOS, LOS | MADRID | P | Novilladas con Picadores. |
| MADRID | 14/9/2007 | MÓSTOLES | MADRID | 3 | Corridas de Toros. |
| MADRID | 15/9/2007 | ALGETE | MADRID | 3 | Corridas de Rejones con Toros. |
| MADRID | 15/9/2007 | BECCERRIL DE LA SIERRA | MADRID | P | Novilladas con Picadores. |
| MADRID | 15/9/2007 | BRUNETE | MADRID | P | Novilladas con Picadores. |
| MADRID | 15/9/2007 | CADALSO DE LOS VIDRIOS | MADRID | 3 | Corridas de Rejones con Toros. |
| MADRID | 15/9/2007 | CORPA | MADRID | P | Corridas de Rejones con Toros. |
| MADRID | 15/9/2007 | FUENLABRADA | MADRID | P | Corridas de Toros. |
| MADRID | 15/9/2007 | GALAPAGAR | MADRID | P | Novilladas con Picadores. |
| MADRID | 15/9/2007 | MADRID | MADRID | P | Corridas de Toros. |
| MADRID | 15/9/2007 | MAJADAHONDA | MADRID | P | Corridas de Toros. |
| MADRID | 15/9/2007 | MOLINOS, LOS | MADRID | P | Novilladas con Picadores. |
| MADRID | 15/9/2007 | SAN AGUSTÍN DEL GUADALIX | MADRID | 3 | Corridas de Toros. |
| MADRID | 15/9/2007 | VALDETORRES DE JARAMA | MADRID | 3 | Corridas de Toros. |
| MADRID | 15/9/2007 | MORATA DE TAJUÑA | MADRID | P | Corridas de Toros. |
| MADRID | 16/9/2007 | PEZUELA DE LAS TORRES | MADRID | P | Corridas de Rejones con Toros. |
| MADRID | 16/9/2007 | SEVILLA LA NUEVA | MADRID | P | Novilladas con Picadores. |
| MADRID | 16/9/2007 | ALGETE | MADRID | 3 | Corridas de Toros. |
| MADRID | 16/9/2007 | BECCERRIL DE LA SIERRA | MADRID | P | Novilladas con Picadores. |
| MADRID | 16/9/2007 | BRUNETE | MADRID | P | Novilladas con Picadores. |
| MADRID | 16/9/2007 | CADALSO DE LOS VIDRIOS | MADRID | 3 | Novilladas con Picadores. |
| MADRID | 16/9/2007 | FUENLABRADA | MADRID | P | Novilladas con Picadores. |

| Comunidad Autónoma | Fecha | Localidad | Provincia | C.P. | Festejo |
|--------------------|-----------|--------------------------|-----------|------|--------------------------------|
| MADRID | 16/9/2007 | GALAPAGAR | MADRID | P | Novilladas con Picadores. |
| MADRID | 16/9/2007 | MAJADAHONDA | MADRID | P | Corridas de Rejones con Toros. |
| MADRID | 16/9/2007 | MOLINOS, LOS | MADRID | P | Novilladas con Picadores. |
| MADRID | 16/9/2007 | MÓSTOLES | MADRID | 3 | Novilladas con Picadores. |
| MADRID | 16/9/2007 | SAN AGUSTÍN DEL GUADALIX | MADRID | 3 | Corridas de Toros. |
| MADRID | 16/9/2007 | VALETORRES DE JARAMA | MADRID | 3 | Novilladas con Picadores. |
| MADRID | 16/9/2007 | VILLAR DEL OLMO | MADRID | P | Novilladas con Picadores. |
| MADRID | 16/9/2007 | CARABAÑA | MADRID | P | Festival. |
| MADRID | 16/9/2007 | MADRID | MADRID | 1 | Novilladas con Picadores. |
| MADRID | 17/9/2007 | CADALSO DE LOS VIDRIOS | MADRID | 3 | Novilladas con Picadores. |
| MADRID | 17/9/2007 | CAMPO REAL | MADRID | P | Festival. |
| MADRID | 17/9/2007 | FUENLABRADA | MADRID | P | Corridas de Toros. |
| MADRID | 17/9/2007 | MEJORADA DEL CAMPO | MADRID | 3 | Corridas de Rejones con Toros. |
| MADRID | 17/9/2007 | VILLAVICIOSA DE ODÓN | MADRID | P | Corridas de Toros. |
| MADRID | 17/9/2007 | HUMANES DE MADRID | MADRID | P | Corridas de Rejones con Toros. |
| MADRID | 18/9/2007 | MEJORADA DEL CAMPO | MADRID | 3 | Corridas de Toros. |
| MADRID | 18/9/2007 | VILLAVICIOSA DE ODÓN | MADRID | P | Novilladas con Picadores. |
| MADRID | 18/9/2007 | HUMANES DE MADRID | MADRID | P | Corridas de Toros. |
| MADRID | 19/9/2007 | MEJORADA DEL CAMPO | MADRID | 3 | Novilladas con Picadores. |
| MADRID | 21/9/2007 | MORALZARZAL | MADRID | 0 | Novilladas con Picadores. |
| MADRID | 22/9/2007 | VELILLA DE SAN ANTONIO | MADRID | P | Corridas de Toros. |
| MADRID | 22/9/2007 | VILLAVICIOSA DE ODÓN | MADRID | P | Corridas de Toros. |
| MADRID | 22/9/2007 | MORALZARZAL | MADRID | 0 | Novilladas con Picadores. |
| MADRID | 22/9/2007 | POZUELO DEL REY | MADRID | P | Festival. |
| MADRID | 23/9/2007 | VILLAVICIOSA DE ODÓN | MADRID | P | Corridas de Rejones con Toros. |
| MADRID | 23/9/2007 | MORALZARZAL | MADRID | 0 | Novilladas con Picadores. |
| MADRID | 23/9/2007 | MADRID | MADRID | 1 | Novilladas con Picadores. |
| MADRID | 24/9/2007 | VELILLA DE SAN ANTONIO | MADRID | P | Novilladas con Picadores. |
| MADRID | 24/9/2007 | MORALZARZAL | MADRID | 0 | Novilladas con Picadores. |
| MADRID | 25/9/2007 | MORALZARZAL | MADRID | 0 | Novilladas con Picadores. |
| MADRID | 29/9/2007 | VILLAMANTILLA | MADRID | P | Festival. |
| MADRID | 29/9/2007 | GUADARRAMA | MADRID | P | Novilladas con Picadores. |
| MADRID | 29/9/2007 | MADRID | MADRID | 1 | Novilladas con Picadores. |
| MADRID | 29/9/2007 | PEDREZUELA | MADRID | P | Festival. |
| MADRID | 30/9/2007 | ROZAS DE MADRID, LAS | MADRID | P | Novilladas con Picadores. |
| MADRID | 30/9/2007 | VILLAMANTILLA | MADRID | P | Festival. |
| MADRID | 30/9/2007 | GUADARRAMA | MADRID | P | Novilladas con Picadores. |
| MADRID | 30/9/2007 | MADRID | MADRID | 1 | Corridas de Toros. |
| MADRID | 30/9/2007 | PEDREZUELA | MADRID | P | Corridas de Rejones |

| Comunidad Autónoma | Fecha | Localidad | Provincia | C.P. | Festejo |
|--------------------|------------|-------------------------|-----------|------|--------------------------------|
| | | | | | con Toros. |
| MADRID | 30/9/2007 | VILLALBILLA | MADRID | P | Novilladas con Picadores. |
| MADRID | 1/10/2007 | ROZAS DE MADRID, LAS | MADRID | P | Corridas de Toros. |
| MADRID | 2/10/2007 | ROZAS DE MADRID, LAS | MADRID | P | Corridas de Toros. |
| MADRID | 2/10/2007 | GUADARRAMA | MADRID | P | Novilladas con Picadores. |
| MADRID | 3/10/2007 | ROZAS DE MADRID, LAS | MADRID | P | Corridas de Rejones con Toros. |
| MADRID | 3/10/2007 | GUADARRAMA | MADRID | P | Novilladas con Picadores. |
| MADRID | 4/10/2007 | GUADARRAMA | MADRID | P | Festival. |
| MADRID | 5/10/2007 | GUADARRAMA | MADRID | P | Novilladas con Picadores. |
| MADRID | 6/10/2007 | BOADILLA DEL MONTE | MADRID | P | Festival. |
| MADRID | 6/10/2007 | LOZOYA | MADRID | P | Corridas de Rejones con Toros. |
| MADRID | 6/10/2007 | TORRES DE LA ALAMEDA | MADRID | 3 | Festival. |
| MADRID | 6/10/2007 | VELLÓN, EL | MADRID | P | Novilladas con Picadores. |
| MADRID | 6/10/2007 | VILLAREJO DE SALVANÉS | MADRID | 3 | Festival. |
| MADRID | 6/10/2007 | GUADARRAMA | MADRID | P | Novilladas con Picadores. |
| MADRID | 6/10/2007 | MADRID | MADRID | 1 | Corridas de Toros. |
| MADRID | 7/10/2007 | BOADILLA DEL MONTE | MADRID | P | Corridas de Rejones con Toros. |
| MADRID | 7/10/2007 | VELLÓN, EL | MADRID | P | Corridas de Rejones con Toros. |
| MADRID | 7/10/2007 | MADRID | MADRID | 1 | Corridas de Toros. |
| MADRID | 8/10/2007 | CHAPINERÍA | MADRID | P | Novilladas con Picadores. |
| MADRID | 9/10/2007 | LOZOYA | MADRID | P | Corridas de Toros. |
| MADRID | 12/10/2007 | CANENCIA | MADRID | P | Novilladas con Picadores. |
| MADRID | 12/10/2007 | TORREJÓN DE VELASCO | MADRID | P | Corridas de Toros. |
| MADRID | 12/10/2007 | MEJORADA DEL CAMPO | MADRID | 3 | Festival. |
| MADRID | 12/10/2007 | MADRID | MADRID | 1 | Corridas de Toros. |
| MADRID | 13/10/2007 | CHINCHÓN | MADRID | P | Festival. |
| MADRID | 13/10/2007 | BREA DE TAJO | MADRID | P | Corridas de Toros. |
| MADRID | 13/10/2007 | QUIJORNA | MADRID | P | Novilladas con Picadores. |
| MADRID | 14/10/2007 | CANENCIA | MADRID | P | Corridas de Rejones con Toros. |
| MADRID | 14/10/2007 | MADRID | MADRID | 1 | Novilladas con Picadores. |
| MADRID | 14/10/2007 | LEGANÉS | MADRID | 3 | Corridas de Toros. |
| MADRID | 16/10/2007 | ESTREMERÁ | MADRID | 0 | Corridas de Rejones con Toros. |
| MADRID | 20/10/2007 | ESTREMERÁ | MADRID | 0 | Corridas de Toros. |
| MADRID | 21/10/2007 | VILLANUEVA DEL PARDILLO | MADRID | P | Corridas de Rejones con Toros. |
| MADRID | 21/10/2007 | MADRID | MADRID | 1 | Novilladas con Picadores. |
| MADRID | 28/10/2007 | MADRID | MADRID | 1 | Novilladas con Picadores. |
| MELILLA | 7/9/2007 | MELILLA | MELILLA | 2 | Corridas de Toros. |
| MURCIA | 28/1/2007 | Murcia | MURCIA | P | Novilladas con Picadores. |
| MURCIA | 4/2/2007 | Murcia | MURCIA | P | Festejo Mixto. |
| MURCIA | 17/2/2007 | Murcia | MURCIA | P | Festival. |

| Comunidad Autónoma | Fecha | Localidad | Provincia | C.P. | Festejo |
|--------------------|-----------|-----------------------|-----------|------|--------------------------------|
| MURCIA | 21/2/2007 | Ricote | MURCIA | P | Novilladas con Picadores. |
| MURCIA | 25/2/2007 | Murcia | MURCIA | 2 | Festival. |
| MURCIA | 4/3/2007 | Cartagena | MURCIA | P | Festejo Mixto. |
| MURCIA | 4/3/2007 | Molina de Segura | MURCIA | 3 | Festejo Mixto. |
| MURCIA | 10/3/2007 | Yecla | MURCIA | 3 | Corridos de Toros. |
| MURCIA | 17/3/2007 | Torre Pacheco | MURCIA | P | Festejo Mixto. |
| MURCIA | 18/3/2007 | Fortuna | MURCIA | P | Novilladas con Picadores. |
| MURCIA | 1/4/2007 | Abarán | MURCIA | 3 | Novilladas con Picadores. |
| MURCIA | 7/4/2007 | Murcia | MURCIA | 2 | Novilladas con Picadores. |
| MURCIA | 8/4/2007 | Murcia | MURCIA | 2 | Corridos de Toros. |
| MURCIA | 29/4/2007 | Abanilla | MURCIA | P | Corridos de Toros. |
| MURCIA | 29/4/2007 | Cieza | MURCIA | 3 | Novilladas con Picadores. |
| MURCIA | 5/5/2007 | Cartagena | MURCIA | P | Festejo Mixto. |
| MURCIA | 6/5/2007 | Alcantarilla | MURCIA | P | Novilladas con Picadores. |
| MURCIA | 6/5/2007 | Murcia | MURCIA | P | Novilladas con Picadores. |
| MURCIA | 12/5/2007 | Cartagena | MURCIA | P | Rejones con Novillos. |
| MURCIA | 13/5/2007 | Cartagena | MURCIA | P | Rejones con Novillos. |
| MURCIA | 13/5/2007 | Molina de Segura | MURCIA | 3 | Novilladas con Picadores. |
| MURCIA | 20/5/2007 | Mazarrón | MURCIA | P | Corridos de Toros. |
| MURCIA | 26/5/2007 | Murcia | MURCIA | P | Novilladas con Picadores. |
| MURCIA | 3/6/2007 | Fuente Álamo | MURCIA | P | Festejo Mixto. |
| MURCIA | 3/6/2007 | Lorca | MURCIA | P | Novilladas con Picadores. |
| MURCIA | 3/6/2007 | Murcia | MURCIA | P | Corridos de Toros. |
| MURCIA | 9/6/2007 | Abarán | MURCIA | 3 | Novilladas con Picadores. |
| MURCIA | 16/6/2007 | Lorca | MURCIA | P | Corridos de Toros. |
| MURCIA | 24/6/2007 | Campos del Río | MURCIA | P | Festival. |
| MURCIA | 24/6/2007 | San Pedro del Pinatar | MURCIA | P | Festejo Mixto. |
| MURCIA | 1/7/2007 | San Pedro del Pinatar | MURCIA | P | Corridos de Rejones con Toros. |
| MURCIA | 8/7/2007 | Jumilla | MURCIA | P | Novilladas con Picadores. |
| MURCIA | 15/7/2007 | Lorquí | MURCIA | P | Corridos de Toros. |
| MURCIA | 15/7/2007 | Moratalla | MURCIA | P | Festejo Mixto. |
| MURCIA | 21/7/2007 | Murcia | MURCIA | P | Festejo Mixto. |
| MURCIA | 22/7/2007 | Cartagena | MURCIA | P | Festejo Mixto. |
| MURCIA | 22/7/2007 | Murcia | MURCIA | P | Novilladas con Picadores. |
| MURCIA | 28/7/2007 | Molina de Segura | MURCIA | P | Novilladas con Picadores. |
| MURCIA | 28/7/2007 | Murcia | MURCIA | P | Novilladas con Picadores. |
| MURCIA | 29/7/2007 | Calasparra | MURCIA | 3 | Corridos de Toros. |
| MURCIA | 29/7/2007 | Murcia | MURCIA | P | Corridos de Toros. |
| MURCIA | 30/7/2007 | Calasparra | MURCIA | 3 | Corridos de Toros. |
| MURCIA | 2/8/2007 | Lorca | MURCIA | P | Festejo Mixto. |
| MURCIA | 3/8/2007 | Lorca | MURCIA | P | Festejo Mixto. |
| MURCIA | 4/8/2007 | Cehegín | MURCIA | 3 | Corridos de Toros. |
| MURCIA | 4/8/2007 | Lorca | MURCIA | P | Festejo Mixto. |
| MURCIA | 5/8/2007 | Cehegín | MURCIA | 3 | Corridos de Toros. |

| Comunidad Autónoma | Fecha | Localidad | Provincia | C.P. | Festejo |
|--------------------|-----------|---------------------------|-----------|------|---|
| MURCIA | 11/8/2007 | Cehegín | MURCIA | P | Novilladas con Picadores. |
| MURCIA | 11/8/2007 | Fortuna | MURCIA | P | Novilladas con Picadores. |
| MURCIA | 11/8/2007 | Los Alcázares | MURCIA | P | Novilladas con Picadores. |
| MURCIA | 12/8/2007 | Blanca | MURCIA | P | Novilladas con Picadores. |
| MURCIA | 12/8/2007 | Cartagena | MURCIA | P | Festejo Mixto. |
| MURCIA | 13/8/2007 | Blanca | MURCIA | P | Novilladas con Picadores. |
| MURCIA | 14/8/2007 | Blanca | MURCIA | P | Novilladas con Picadores. |
| MURCIA | 15/8/2007 | Blanca | MURCIA | P | Novilladas con Picadores. |
| MURCIA | 16/8/2007 | Villanueva del Río Segura | MURCIA | P | Corridas de Toros. |
| MURCIA | 17/8/2007 | Jumilla | MURCIA | P | Corridas de Toros. |
| MURCIA | 18/8/2007 | Las Torres de Cotillas | MURCIA | P | Corridas de Toros. |
| MURCIA | 24/8/2007 | Cieza | MURCIA | 3 | Corridas de Toros. |
| MURCIA | 26/8/2007 | Fuente Álamo | MURCIA | P | Festejo Mixto. |
| MURCIA | 26/8/2007 | Librilla | MURCIA | P | Corridas de Toros. |
| MURCIA | 1/9/2007 | Abanilla | MURCIA | P | Festejo Mixto. |
| MURCIA | 1/9/2007 | Calasparra | MURCIA | 3 | Novilladas con Picadores. |
| MURCIA | 2/9/2007 | Calasparra | MURCIA | 3 | Novilladas con Picadores. |
| MURCIA | 2/9/2007 | Pliego | MURCIA | P | Festejo Mixto. |
| MURCIA | 3/9/2007 | Calasparra | MURCIA | 3 | Novilladas con Picadores. |
| MURCIA | 4/9/2007 | Calasparra | MURCIA | 3 | Novilladas con Picadores. |
| MURCIA | 5/9/2007 | Calasparra | MURCIA | 3 | Novilladas con Picadores. |
| MURCIA | 6/9/2007 | Calasparra | MURCIA | 3 | Novilladas con Picadores. |
| MURCIA | 7/9/2007 | Murcia | MURCIA | 2 | Novilladas con Picadores. |
| MURCIA | 8/9/2007 | Cehegín | MURCIA | 3 | Corridas de Toros. |
| MURCIA | 8/9/2007 | Murcia | MURCIA | 2 | Novilladas con Picadores. |
| MURCIA | 9/9/2007 | Murcia | MURCIA | 2 | Corridas de Toros. |
| MURCIA | 10/9/2007 | Cehegín | MURCIA | 3 | Corridas de Toros. |
| MURCIA | 10/9/2007 | Murcia | MURCIA | 2 | Corridas de Toros. |
| MURCIA | 11/9/2007 | Murcia | MURCIA | 2 | Corridas de Toros. |
| MURCIA | 12/9/2007 | Murcia | MURCIA | 2 | Corridas de Toros. |
| MURCIA | 13/9/2007 | Murcia | MURCIA | 2 | Corridas de Toros. |
| MURCIA | 14/9/2007 | Murcia | MURCIA | 2 | Corridas de Toros. |
| MURCIA | 15/9/2007 | Murcia | MURCIA | 2 | Corridas de Toros. |
| MURCIA | 16/9/2007 | Archena | MURCIA | P | Festejo Mixto. |
| MURCIA | 16/9/2007 | Murcia | MURCIA | 2 | Corridas de Rejones con Toros. |
| MURCIA | 16/9/2007 | Yecla | MURCIA | 3 | Rejones con Novillos. Novilladas con Picadores. |
| MURCIA | 23/9/2007 | Abarán | MURCIA | 3 | Novilladas con Picadores. |
| MURCIA | 23/9/2007 | Lorca | MURCIA | 3 | Corridas de Toros. |
| MURCIA | 23/9/2007 | Yecla | MURCIA | 3 | Corridas de Toros. |
| MURCIA | 27/9/2007 | Abarán | MURCIA | 3 | Corridas de Toros. |
| MURCIA | 29/9/2007 | Caravaca de la Cruz | MURCIA | 3 | Corridas de Toros. |
| MURCIA | 29/9/2007 | Lorca | MURCIA | 3 | Corridas de Toros. |
| MURCIA | 30/9/2007 | Abarán | MURCIA | 3 | Rejones con Novillos. |

| Comunidad Autónoma | Fecha | Localidad | Provincia | C.P. | Festejo |
|--------------------|------------|---------------|-----------|------|--------------------------------|
| MURCIA | 30/9/2007 | Lorca | MURCIA | 3 | Corridos de Toros. |
| MURCIA | 30/9/2007 | Santomera | MURCIA | 3 | Corridos de Toros. |
| MURCIA | 6/10/2007 | Mula | MURCIA | P | Festejo Mixto. |
| MURCIA | 7/10/2007 | Lorquí | MURCIA | P | Novilladas con Picadores. |
| MURCIA | 12/10/2007 | Cieza | MURCIA | 3 | Corridos de Rejones con Toros. |
| MURCIA | 13/10/2007 | Blanca | MURCIA | P | Novilladas con Picadores. |
| MURCIA | 13/10/2007 | Torre Pacheco | MURCIA | P | Corridos de Toros. |
| MURCIA | 14/10/2007 | Calasparra | MURCIA | 3 | Festival. |
| MURCIA | 14/10/2007 | Mula | MURCIA | P | Novilladas con Picadores. |
| MURCIA | 14/10/2007 | Torre Pacheco | MURCIA | P | Novilladas con Picadores. |
| MURCIA | 21/10/2007 | Cieza | MURCIA | 3 | Corridos de Rejones con Toros. |
| NAVARRA | 15/3/2007 | FITERO | NAVARRA | 3 | Novilladas con Picadores. |
| NAVARRA | 18/3/2007 | FITERO | NAVARRA | 3 | Corridos de Toros. |
| NAVARRA | 5/5/2007 | LODOSA | NAVARRA | 3 | Novilladas con Picadores. |
| NAVARRA | 28/6/2007 | CASTEJON | NAVARRA | P | Corridos de Rejones con Toros. |
| NAVARRA | 30/6/2007 | CASTEJON | NAVARRA | P | Novilladas con Picadores. |
| NAVARRA | 1/7/2007 | CASTEJON | NAVARRA | P | Festejo Mixto. |
| NAVARRA | 5/7/2007 | PAMPLONA | NAVARRA | 2 | Festejo Mixto. |
| NAVARRA | 6/7/2007 | PAMPLONA | NAVARRA | 2 | Corridos de Rejones con Toros. |
| NAVARRA | 7/7/2007 | PAMPLONA | NAVARRA | 2 | Corridos de Toros. |
| NAVARRA | 8/7/2007 | PAMPLONA | NAVARRA | 2 | Corridos de Toros. |
| NAVARRA | 9/7/2007 | PAMPLONA | NAVARRA | 2 | Corridos de Toros. |
| NAVARRA | 10/7/2007 | PAMPLONA | NAVARRA | 2 | Corridos de Toros. |
| NAVARRA | 11/7/2007 | PAMPLONA | NAVARRA | 2 | Corridos de Toros. |
| NAVARRA | 11/7/2007 | PAMPLONA | NAVARRA | 2 | Festival. |
| NAVARRA | 12/7/2007 | PAMPLONA | NAVARRA | 2 | Corridos de Toros. |
| NAVARRA | 12/7/2007 | PAMPLONA | NAVARRA | 2 | Festival. |
| NAVARRA | 13/7/2007 | PAMPLONA | NAVARRA | 2 | Corridos de Toros. |
| NAVARRA | 14/7/2007 | PAMPLONA | NAVARRA | 2 | Corridos de Toros. |
| NAVARRA | 25/7/2007 | TUDELA | NAVARRA | 3 | Festejo Mixto. |
| NAVARRA | 26/7/2007 | TUDELA | NAVARRA | 3 | Corridos de Rejones con Toros. |
| NAVARRA | 28/7/2007 | TUDELA | NAVARRA | 3 | Corridos de Toros. |
| NAVARRA | 29/7/2007 | TUDELA | NAVARRA | 3 | Corridos de Toros. |
| NAVARRA | 31/7/2007 | LODOSA | NAVARRA | 3 | Novilladas con Picadores. |
| NAVARRA | 2/8/2007 | LODOSA | NAVARRA | 3 | Novilladas con Picadores. |
| NAVARRA | 3/8/2007 | LODOSA | NAVARRA | 3 | Novilladas con Picadores. |
| NAVARRA | 4/8/2007 | ESTELLA | NAVARRA | 3 | Corridos de Toros. |
| NAVARRA | 4/8/2007 | LODOSA | NAVARRA | 3 | Novilladas con Picadores. |
| NAVARRA | 5/8/2007 | ESTELLA | NAVARRA | 3 | Corridos de Toros. |
| NAVARRA | 5/8/2007 | LODOSA | NAVARRA | 3 | Corridos de Rejones con Toros. |
| NAVARRA | 6/8/2007 | ESTELLA | NAVARRA | 3 | Corridos de Rejones con Toros. |
| NAVARRA | 7/8/2007 | ESTELLA | NAVARRA | 3 | Festejo Mixto. |
| NAVARRA | 15/8/2007 | TAFALLA | NAVARRA | 3 | Corridos de Toros. |

| Comunidad Autónoma | Fecha | Localidad | Provincia | C.P. | Festejo |
|--------------------|-----------|-------------|-----------|------|--------------------------------|
| NAVARRA | 16/8/2007 | TAFALLA | NAVARRA | 3 | Corridas de Rejones con Toros. |
| NAVARRA | 18/8/2007 | TAFALLA | NAVARRA | 3 | Corridas de Toros. |
| NAVARRA | 19/8/2007 | TAFALLA | NAVARRA | 3 | Corridas de Toros. |
| NAVARRA | 2/9/2007 | PERALTA | NAVARRA | 3 | Novilladas con Picadores. |
| NAVARRA | 4/9/2007 | PERALTA | NAVARRA | 3 | Corridas de Rejones con Toros. |
| NAVARRA | 6/9/2007 | PERALTA | NAVARRA | 3 | Novilladas con Picadores. |
| NAVARRA | 7/9/2007 | CINTRUENIGO | NAVARRA | 3 | Novilladas con Picadores. |
| NAVARRA | 8/9/2007 | CINTRUENIGO | NAVARRA | 3 | Corridas de Rejones con Toros. |
| NAVARRA | 8/9/2007 | PERALTA | NAVARRA | 3 | Novilladas con Picadores. |
| NAVARRA | 9/9/2007 | CASCANTE | NAVARRA | 3 | Novilladas con Picadores. |
| NAVARRA | 9/9/2007 | CINTRUENIGO | NAVARRA | 3 | Corridas de Toros. |
| NAVARRA | 9/9/2007 | FITERO | NAVARRA | 3 | Novilladas con Picadores. |
| NAVARRA | 9/9/2007 | PERALTA | NAVARRA | 3 | Novilladas con Picadores. |
| NAVARRA | 12/9/2007 | SANGÜESA | NAVARRA | 3 | Novilladas con Picadores. |
| NAVARRA | 13/9/2007 | ANDOSILLA | NAVARRA | P | Rejones con Novillos. |
| NAVARRA | 13/9/2007 | SANGÜESA | NAVARRA | 3 | Novilladas con Picadores. |
| NAVARRA | 15/9/2007 | OLITE | NAVARRA | P | Corridas de Rejones con Toros. |
| NAVARRA | 15/9/2007 | SANGÜESA | NAVARRA | 3 | Corridas de Toros. |
| NAVARRA | 16/9/2007 | SANGÜESA | NAVARRA | 3 | Festejo Mixto. |
| NAVARRA | 17/9/2007 | SANGÜESA | NAVARRA | 3 | Rejones con Novillos. |
| NAVARRA | 23/9/2007 | SANGÜESA | NAVARRA | 3 | Corridas de Rejones con Toros. |
| NAVARRA | 28/9/2007 | CORELLA | NAVARRA | 3 | Corridas de Rejones con Toros. |
| NAVARRA | 29/9/2007 | CORELLA | NAVARRA | 3 | Corridas de Toros. |
| NAVARRA | 30/9/2007 | CORELLA | NAVARRA | 3 | Corridas de Toros. |
| PAÍS VASCO | 18/8/2006 | BILBAO | VIZCAYA | 1 | Corridas de Rejones con Toros. |
| PAÍS VASCO | 18/8/2006 | BILBAO | VIZCAYA | 1 | Corridas de Toros. |
| PAÍS VASCO | 25/3/2007 | BILBAO | VIZCAYA | 1 | Novilladas con Picadores. |
| PAÍS VASCO | 22/4/2007 | VITORIA | ÁLAVA | 2 | Festejo Mixto. |
| PAÍS VASCO | 3/5/2007 | BILBAO | VIZCAYA | 1 | Festival. |
| PAÍS VASCO | 6/5/2007 | EIBAR | GUIPÚZCOA | 3 | Novilladas con Picadores. |
| PAÍS VASCO | 12/5/2007 | ORDUÑA | VIZCAYA | 3 | Corridas de Toros. |
| PAÍS VASCO | 15/6/2007 | BILBAO | VIZCAYA | 1 | Corridas de Toros. |
| PAÍS VASCO | 15/6/2007 | BILBAO | VIZCAYA | 1 | Novilladas con Picadores. |
| PAÍS VASCO | 16/6/2007 | BILBAO | VIZCAYA | 1 | Novilladas con Picadores. |
| PAÍS VASCO | 16/6/2007 | BILBAO | VIZCAYA | 1 | Corridas de Toros. |
| PAÍS VASCO | 17/6/2007 | TOLOSA | GUIPÚZCOA | 3 | Corridas de Toros. |
| PAÍS VASCO | 14/7/2007 | BALMASEDA | VIZCAYA | P | Novilladas con Picadores. |
| PAÍS VASCO | 16/7/2007 | BALMASEDA | VIZCAYA | P | Novilladas con Picadores. |
| PAÍS VASCO | 28/7/2007 | SOPUERTA | VIZCAYA | 3 | Novilladas con Picadores. |
| PAÍS VASCO | 29/7/2007 | SOPUERTA | VIZCAYA | 3 | Novilladas con Picadores. |
| PAÍS VASCO | 31/7/2007 | AZPEITIA | GUIPÚZCOA | 3 | Corridas de Toros. |

| Comunidad Autónoma | Fecha | Localidad | Provincia | C.P. | Festejo |
|--------------------|-----------|-------------------|-----------|------|--------------------------------|
| PAÍS VASCO | 1/8/2007 | AZPEITIA | GUIPÚZCOA | 3 | Corridos de Toros. |
| PAÍS VASCO | 2/8/2007 | AZPEITIA | GUIPÚZCOA | 3 | Corridos de Toros. |
| PAÍS VASCO | 12/8/2007 | AMURRIO | ÁLAVA | P | Novilladas con Picadores. |
| PAÍS VASCO | 12/8/2007 | SAN SEBASTIÁN | GUIPÚZCOA | 1 | Festejo Mixto. |
| PAÍS VASCO | 12/8/2007 | SAN SEBASTIÁN | GUIPÚZCOA | 1 | Corridos de Toros. |
| PAÍS VASCO | 13/8/2007 | SAN SEBASTIÁN | GUIPÚZCOA | 1 | Corridos de Toros. |
| PAÍS VASCO | 13/8/2007 | SAN SEBASTIÁN | GUIPÚZCOA | 1 | Festejo Mixto. |
| PAÍS VASCO | 14/8/2007 | SAN SEBASTIÁN | GUIPÚZCOA | 1 | Festejo Mixto. |
| PAÍS VASCO | 14/8/2007 | SAN SEBASTIÁN | GUIPÚZCOA | 1 | Corridos de Toros. |
| PAÍS VASCO | 15/8/2007 | AMURRIO | ÁLAVA | P | Novilladas con Picadores. |
| PAÍS VASCO | 15/8/2007 | SAN SEBASTIÁN | GUIPÚZCOA | 1 | Corridos de Toros. |
| PAÍS VASCO | 15/8/2007 | SAN SEBASTIÁN | GUIPÚZCOA | 1 | Festejo Mixto. |
| PAÍS VASCO | 16/8/2007 | SAN SEBASTIÁN | GUIPÚZCOA | 1 | Festejo Mixto. |
| PAÍS VASCO | 16/8/2007 | SAN SEBASTIÁN | GUIPÚZCOA | 1 | Corridos de Toros. |
| PAÍS VASCO | 17/8/2007 | SAN SEBASTIÁN | GUIPÚZCOA | 1 | Festejo Mixto. |
| PAÍS VASCO | 17/8/2007 | SAN SEBASTIÁN | GUIPÚZCOA | 1 | Corridos de Toros. |
| PAÍS VASCO | 18/8/2007 | SAN SEBASTIÁN | GUIPÚZCOA | 1 | Festejo Mixto. |
| PAÍS VASCO | 18/8/2007 | SAN SEBASTIÁN | GUIPÚZCOA | 1 | Corridos de Toros. |
| PAÍS VASCO | 19/8/2007 | BILBAO | VIZCAYA | 1 | Corridos de Rejones con Toros. |
| PAÍS VASCO | 19/8/2007 | BILBAO | VIZCAYA | 1 | Corridos de Toros. |
| PAÍS VASCO | 19/8/2007 | SAN SEBASTIÁN | GUIPÚZCOA | 1 | Corridos de Toros. |
| PAÍS VASCO | 19/8/2007 | SAN SEBASTIÁN | GUIPÚZCOA | 1 | Festejo Mixto. |
| PAÍS VASCO | 20/8/2007 | BILBAO | VIZCAYA | 1 | Corridos de Rejones con Toros. |
| PAÍS VASCO | 20/8/2007 | BILBAO | VIZCAYA | 1 | Corridos de Toros. |
| PAÍS VASCO | 21/8/2007 | BILBAO | VIZCAYA | 1 | Corridos de Rejones con Toros. |
| PAÍS VASCO | 21/8/2007 | BILBAO | VIZCAYA | 1 | Corridos de Toros. |
| PAÍS VASCO | 22/8/2007 | BILBAO | VIZCAYA | 1 | Corridos de Rejones con Toros. |
| PAÍS VASCO | 22/8/2007 | BILBAO | VIZCAYA | 1 | Corridos de Toros. |
| PAÍS VASCO | 23/8/2007 | BILBAO | VIZCAYA | 1 | Corridos de Rejones con Toros. |
| PAÍS VASCO | 23/8/2007 | BILBAO | VIZCAYA | 1 | Corridos de Toros. |
| PAÍS VASCO | 24/8/2007 | BILBAO | VIZCAYA | 1 | Novilladas con Picadores. |
| PAÍS VASCO | 24/8/2007 | BILBAO | VIZCAYA | 1 | Corridos de Rejones con Toros. |
| PAÍS VASCO | 24/8/2007 | BILBAO | VIZCAYA | 1 | Corridos de Toros. |
| PAÍS VASCO | 25/8/2007 | BILBAO | VIZCAYA | 1 | Corridos de Toros. |
| PAÍS VASCO | 25/8/2007 | BILBAO | VIZCAYA | 1 | Corridos de Rejones con Toros. |
| PAÍS VASCO | 25/8/2007 | BILBAO | VIZCAYA | 1 | Corridos de Rejones con Toros. |
| PAÍS VASCO | 26/8/2007 | BILBAO | VIZCAYA | 1 | Corridos de Rejones con Toros. |
| PAÍS VASCO | 26/8/2007 | BILBAO | VIZCAYA | 1 | Corridos de Toros. |
| PAÍS VASCO | 8/9/2007 | ORDUÑA | VIZCAYA | 3 | Corridos de Toros. |
| PAÍS VASCO | 8/9/2007 | ORDUÑA | VIZCAYA | 3 | Corridos de Toros. |
| PAÍS VASCO | 22/9/2007 | VALLE DE CARRANZA | VIZCAYA | 3 | Rejones con Novillos. |
| PAÍS VASCO | 23/9/2007 | VALLE DE CARRANZA | VIZCAYA | 3 | Rejones con Novillos. |
| VALENCIA | 18/2/2007 | ONDA | CASTELLÓN | P | Novilladas con Picadores. |
| VALENCIA | 25/2/2007 | TORREVIEJA | ALICANTE | P | Corridos de Toros. |
| VALENCIA | 4/3/2007 | PUÇOL | VALENCIA | P | Corridos de Toros. |
| VALENCIA | 9/3/2007 | VALENCIA | VALENCIA | 1 | Novilladas con Picadores. |

| Comunidad Autónoma | Fecha | Localidad | Provincia | C.P. | Festejo |
|--------------------|-----------|---------------------------|-----------|------|--------------------------------|
| VALENCIA | 10/3/2007 | VALENCIA | VALENCIA | 1 | Corridas de Toros. |
| VALENCIA | 11/3/2007 | CASTELLÓN | CASTELLÓN | 2 | Corridas de Toros. |
| VALENCIA | 11/3/2007 | MONOVAR | ALICANTE | 3 | Corridas de Toros. |
| VALENCIA | 11/3/2007 | VALENCIA | VALENCIA | 1 | Corridas de Toros. |
| VALENCIA | 12/3/2007 | CASTELLÓN | CASTELLÓN | 2 | Corridas de Rejones con Toros. |
| VALENCIA | 12/3/2007 | VALENCIA | VALENCIA | 1 | Corridas de Toros. |
| VALENCIA | 13/3/2007 | CASTELLÓN | CASTELLÓN | 2 | Novilladas con Picadores. |
| VALENCIA | 13/3/2007 | VALENCIA | VALENCIA | 1 | Corridas de Toros. |
| VALENCIA | 14/3/2007 | CASTELLÓN | CASTELLÓN | 2 | Novilladas con Picadores. |
| VALENCIA | 14/3/2007 | VALENCIA | VALENCIA | 1 | Corridas de Toros. |
| VALENCIA | 15/3/2007 | CASTELLÓN | CASTELLÓN | 2 | Corridas de Toros. |
| VALENCIA | 15/3/2007 | VALENCIA | VALENCIA | 1 | Corridas de Toros. |
| VALENCIA | 16/3/2007 | CASTELLÓN | CASTELLÓN | 2 | Corridas de Toros. |
| VALENCIA | 16/3/2007 | VALENCIA | VALENCIA | 1 | Corridas de Toros. |
| VALENCIA | 17/3/2007 | BENIDORM | ALICANTE | 3 | Novilladas con Picadores. |
| VALENCIA | 17/3/2007 | CASTELLÓN | CASTELLÓN | 2 | Corridas de Toros. |
| VALENCIA | 17/3/2007 | VALENCIA | VALENCIA | 1 | Novilladas con Picadores. |
| VALENCIA | 17/3/2007 | VALENCIA | VALENCIA | 1 | Corridas de Toros. |
| VALENCIA | 18/3/2007 | BENIDORM | ALICANTE | 3 | Novilladas con Picadores. |
| VALENCIA | 18/3/2007 | CASTELLÓN | CASTELLÓN | 2 | Corridas de Toros. |
| VALENCIA | 18/3/2007 | VALENCIA | VALENCIA | 1 | Corridas de Toros. |
| VALENCIA | 19/3/2007 | CASTELLÓN | CASTELLÓN | 2 | Corridas de Toros. |
| VALENCIA | 19/3/2007 | VALENCIA | VALENCIA | 1 | Corridas de Toros. |
| VALENCIA | 19/3/2007 | VALENCIA | VALENCIA | 1 | Corridas de Rejones con Toros. |
| VALENCIA | 24/3/2007 | BOCAIRENT | VALENCIA | 3 | Corridas de Toros. |
| VALENCIA | 24/3/2007 | CASTELLÓN | CASTELLÓN | 2 | Novilladas con Picadores. |
| VALENCIA | 25/3/2007 | ALCOY | ALICANTE | P | Corridas de Toros. |
| VALENCIA | 6/4/2007 | BENIDORM | ALICANTE | 3 | Corridas de Toros. |
| VALENCIA | 15/4/2007 | LA MURADA (ORIHUELA) | ALICANTE | P | Novilladas con Picadores. |
| VALENCIA | 22/4/2007 | LA MURADA (ORIHUELA) | ALICANTE | P | Novilladas con Picadores. |
| VALENCIA | 28/4/2007 | EL ESCORRATTEL (ORIHUELA) | ALICANTE | P | Novilladas con Picadores. |
| VALENCIA | 1/5/2007 | ONDA | CASTELLÓN | P | Corridas de Toros. |
| VALENCIA | 5/5/2007 | TORREVIEJA | ALICANTE | P | Rejones con Novillos. |
| VALENCIA | 6/5/2007 | GRANJA DE ROCAMORA | ALICANTE | P | Rejones con Novillos. |
| VALENCIA | 12/5/2007 | CASTELLÓN | CASTELLÓN | 2 | Festival. |
| VALENCIA | 12/5/2007 | VALENCIA | VALENCIA | 1 | Novilladas con Picadores. |
| VALENCIA | 13/5/2007 | CASTELLÓN | CASTELLÓN | 2 | Festival. |
| VALENCIA | 13/5/2007 | VALENCIA | VALENCIA | 1 | Corridas de Toros. |
| VALENCIA | 19/5/2007 | REQUENA | VALENCIA | 3 | Novilladas con Picadores. |
| VALENCIA | 20/5/2007 | CASTELLÓN | CASTELLÓN | 2 | Festival. |
| VALENCIA | 8/6/2007 | VALENCIA | VALENCIA | 1 | Novilladas con Picadores. |
| VALENCIA | 15/6/2007 | ALICANTE | ALICANTE | 2 | Novilladas con Picadores. |
| VALENCIA | 16/6/2007 | ALICANTE | ALICANTE | 2 | Corridas de Toros. |
| VALENCIA | 17/6/2007 | ALICANTE | ALICANTE | 2 | Corridas de Rejones con Toros. |

| Comunidad Autónoma | Fecha | Localidad | Provincia | C.P. | Festejo |
|--------------------|-----------|-----------------------|-----------|------|--------------------------------|
| VALENCIA | 18/6/2007 | ALICANTE | ALICANTE | 2 | Corridas de Toros. |
| VALENCIA | 19/6/2007 | ALICANTE | ALICANTE | 2 | Corridas de Toros. |
| VALENCIA | 20/6/2007 | ALICANTE | ALICANTE | 2 | Corridas de Toros. |
| VALENCIA | 21/6/2007 | ALICANTE | ALICANTE | 2 | Corridas de Toros. |
| VALENCIA | 22/6/2007 | VALENCIA | VALENCIA | 1 | Novilladas con Picadores. |
| VALENCIA | 23/6/2007 | ALICANTE | ALICANTE | 2 | Novilladas con Picadores. |
| VALENCIA | 23/6/2007 | ALICANTE | ALICANTE | 2 | Corridas de Toros. |
| VALENCIA | 23/6/2007 | VALENCIA | VALENCIA | 1 | Corridas de Toros. |
| VALENCIA | 24/6/2007 | ALICANTE | ALICANTE | 2 | Corridas de Toros. |
| VALENCIA | 24/6/2007 | VINAROS | CASTELLÓN | 3 | Corridas de Toros. |
| VALENCIA | 25/6/2007 | ALICANTE | ALICANTE | 2 | Corridas de Toros. |
| VALENCIA | 29/6/2007 | VALENCIA | VALENCIA | 1 | Novilladas con Picadores. |
| VALENCIA | 30/6/2007 | BENIDORM | ALICANTE | 3 | Rejones con Novillos. |
| VALENCIA | 1/7/2007 | VINAROS | CASTELLÓN | 3 | Corridas de Toros. |
| VALENCIA | 3/7/2007 | PUÇOL | VALENCIA | P | Festival. |
| VALENCIA | 7/7/2007 | ALGORFA | ALICANTE | P | Corridas de Toros. |
| VALENCIA | 14/7/2007 | BENIDORM | ALICANTE | 3 | Corridas de Toros. |
| VALENCIA | 14/7/2007 | ONDARA | ALICANTE | 3 | Corridas de Toros. |
| VALENCIA | 15/7/2007 | VINAROS | CASTELLÓN | 3 | Novilladas con Picadores. |
| VALENCIA | 17/7/2007 | VALENCIA | VALENCIA | 1 | Corridas de Toros. |
| VALENCIA | 18/7/2007 | VALENCIA | VALENCIA | 1 | Corridas de Toros. |
| VALENCIA | 19/7/2007 | VALENCIA | VALENCIA | 1 | Corridas de Toros. |
| VALENCIA | 20/7/2007 | VALENCIA | VALENCIA | 1 | Corridas de Rejones con Toros. |
| VALENCIA | 21/7/2007 | | VALENCIA | 1 | Corridas de Toros. |
| VALENCIA | 22/7/2007 | ONDA | CASTELLÓN | P | Novilladas con Picadores. |
| VALENCIA | 22/7/2007 | VALENCIA | VALENCIA | 1 | Novilladas con Picadores. |
| VALENCIA | 22/7/2007 | VINAROS | CASTELLÓN | 3 | Corridas de Toros. |
| VALENCIA | 24/7/2007 | VALENCIA | VALENCIA | 1 | Novilladas con Picadores. |
| VALENCIA | 25/7/2007 | VALENCIA | VALENCIA | 1 | Corridas de Toros. |
| VALENCIA | 27/7/2007 | BENIDORM | ALICANTE | 3 | Corridas de Toros. |
| VALENCIA | 29/7/2007 | ONDARA | ALICANTE | 3 | Corridas de Toros. |
| VALENCIA | 3/8/2007 | ALICANTE | ALICANTE | 2 | Corridas de Toros. |
| VALENCIA | 4/8/2007 | ALICANTE | ALICANTE | 2 | Novilladas con Picadores. |
| VALENCIA | 4/8/2007 | SAN MIGUEL DE SALINAS | ALICANTE | P | Corridas de Toros. |
| VALENCIA | 5/8/2007 | ALICANTE | ALICANTE | 2 | Corridas de Rejones con Toros. |
| VALENCIA | 5/8/2007 | ONDARA | ALICANTE | 3 | Corridas de Toros. |
| VALENCIA | 5/8/2007 | SAN MIGUEL DE SALINAS | ALICANTE | P | Corridas de Rejones con Toros. |
| VALENCIA | 5/8/2007 | VINAROS | CASTELLÓN | 3 | Corridas de Rejones con Toros. |
| VALENCIA | 8/8/2007 | BENIDORM | ALICANTE | 3 | Corridas de Toros. |
| VALENCIA | 11/8/2007 | VALENCIA | VALENCIA | 1 | Novilladas con Picadores. |
| VALENCIA | 12/8/2007 | ONDARA | ALICANTE | 3 | Corridas de Toros. |
| VALENCIA | 16/8/2007 | XATIVA | VALENCIA | 3 | Corridas de Toros. |
| VALENCIA | 18/8/2007 | XATIVA | VALENCIA | 3 | Corridas de Toros. |
| VALENCIA | 19/8/2007 | FORMENTERA DEL SEGURA | ALICANTE | P | Festival. |
| VALENCIA | 19/8/2007 | ONDARA | ALICANTE | 3 | Corridas de Toros. |

| Comunidad Autónoma | Fecha | Localidad | Provincia | C.P. | Festejo |
|--------------------|------------|---|-----------|------|--------------------------------|
| VALENCIA | 22/8/2007 | BENIDORM | ALICANTE | 3 | Corridas de Toros. |
| VALENCIA | 26/8/2007 | CHELVA | VALENCIA | 3 | Corridas de Toros. |
| VALENCIA | 26/8/2007 | ONDARA | ALICANTE | 3 | Corridas de Toros. |
| VALENCIA | 26/8/2007 | ONDARA | ALICANTE | 3 | Corridas de Toros. |
| VALENCIA | 26/8/2007 | REQUENA | VALENCIA | 3 | Corridas de Toros. |
| VALENCIA | 30/8/2007 | BENIDORM | ALICANTE | 3 | Corridas de Toros. |
| VALENCIA | 30/8/2007 | TORREBLANCA | CASTELLÓN | 0 | Festival. |
| VALENCIA | 1/9/2007 | ALCORA | CASTELLÓN | P | Festival. |
| VALENCIA | 1/9/2007 | REQUENA | VALENCIA | 3 | Corridas de Toros. |
| VALENCIA | 1/9/2007 | VALL D'ALBA | CASTELLÓN | 0 | Novilladas con Picadores. |
| VALENCIA | 2/9/2007 | ONDARA | ALICANTE | 3 | Corridas de Toros. |
| VALENCIA | 2/9/2007 | VALL D'ALBA | CASTELLÓN | 0 | Corridas de Toros. |
| VALENCIA | 3/9/2007 | BENASAL | CASTELLÓN | 0 | Festival. |
| VALENCIA | 7/9/2007 | VILLENA | ALICANTE | P | Corridas de Toros. |
| VALENCIA | 8/9/2007 | UTIEL | VALENCIA | 3 | Rejones con Novillos. |
| VALENCIA | 9/9/2007 | MONOVAR | ALICANTE | 3 | Corridas de Toros. |
| VALENCIA | 9/9/2007 | ONDARA | ALICANTE | 3 | Corridas de Toros. |
| VALENCIA | 9/9/2007 | UTIEL | VALENCIA | 3 | Corridas de Toros. |
| VALENCIA | 22/9/2007 | ALGEMESI | VALENCIA | P | Novilladas con Picadores. |
| VALENCIA | 23/9/2007 | ALGEMESI | VALENCIA | P | Novilladas con Picadores. |
| VALENCIA | 23/9/2007 | VALENCIA | VALENCIA | 1 | Corridas de Rejones con Toros. |
| VALENCIA | 25/9/2007 | ALGEMESI | VALENCIA | P | Novilladas con Picadores. |
| VALENCIA | 26/9/2007 | ALGEMESI | VALENCIA | P | Novilladas con Picadores. |
| VALENCIA | 27/9/2007 | ALGEMESI | VALENCIA | P | Corridas de Toros. |
| VALENCIA | 28/9/2007 | ALGEMESI | VALENCIA | P | Novilladas con Picadores. |
| VALENCIA | 29/9/2007 | ALGEMESI | VALENCIA | P | Novilladas con Picadores. |
| VALENCIA | 30/9/2007 | ALGEMESI | VALENCIA | P | Novilladas con Picadores. |
| VALENCIA | 30/9/2007 | LUCENA DEL CID ALQUERIAS DEL NIÑO PERDIDO | CASTELLÓN | 0 | Festival. |
| VALENCIA | 3/10/2007 | VALENCIA | CASTELLÓN | P | Festival. |
| VALENCIA | 8/10/2007 | VALENCIA | VALENCIA | 1 | Novilladas con Picadores. |
| VALENCIA | 9/10/2007 | VALENCIA | VALENCIA | 1 | Corridas de Toros. |
| VALENCIA | 14/10/2007 | BENIDORM | ALICANTE | 3 | Corridas de Toros. |
| VALENCIA | 14/10/2007 | ELDA | ALICANTE | 3 | Corridas de Toros. |
| VALENCIA | 20/10/2007 | ELDA | ALICANTE | 3 | Corridas de Toros. |
| VALENCIA | 21/10/2007 | BENIDORM | ALICANTE | 3 | Corridas de Toros. |
| VALENCIA | 28/10/2007 | BENIDORM | ALICANTE | 3 | Corridas de Toros. |
| VALENCIA | 28/10/2007 | VINAROZ | CASTELLÓN | 3 | Corridas de Toros. |
| VALENCIA | 4/11/2007 | BENIDORM | ALICANTE | 3 | Corridas de Toros. |
| VALENCIA | 19/8/2007 | XILXES | CASTELLÓN | P | Corridas de Toros. |

9.3. TOTAL DE FESTEJOS CELEBRADOS EN ESPAÑA

FESTEJOS MAYORES

| MES | Corridas de Rejones con Toros | Corridas de Toros | Festejo Mixto | Festival | Novilladas con Picadores | Rejones con Novillos | Total |
|--------------|-------------------------------|-------------------|---------------|------------|--------------------------|----------------------|--------------|
| ENERO | | 5 | 3 | 3 | 2 | 3 | 16 |
| FEBRERO | | 13 | 3 | 16 | 12 | 2 | 46 |
| MARZO | 8 | 47 | 11 | 18 | 41 | 3 | 128 |
| ABRIL | 11 | 56 | 13 | 19 | 26 | 3 | 128 |
| MAYO | 20 | 86 | 21 | 25 | 65 | 21 | 238 |
| JUNIO | 16 | 102 | 16 | 21 | 60 | 14 | 229 |
| JULIO | 13 | 84 | 36 | 21 | 58 | 21 | 233 |
| AGOSTO | 55 | 266 | 74 | 93 | 127 | 100 | 715 |
| SEPTIEMBRE | 59 | 237 | 47 | 85 | 204 | 96 | 728 |
| OCTUBRE | 14 | 56 | 14 | 32 | 29 | 9 | 154 |
| NOVIEMBRE | | 1 | | 1 | | | 2 |
| DICIEMBRE | | | | 5 | | | 5 |
| Total | 196 | 953 | 238 | 339 | 624 | 272 | 2.622 |

FESTEJOS MENORES

| MES | Becerrada | Corrida Mixta con Rejones | Novilladas sin Picadores | Parte Seria de Toreo Cómico | Festejos Populares | Total |
|--------------|------------|---------------------------|--------------------------|-----------------------------|--------------------|--------------|
| ENERO | | 1 | | | 9 | 10 |
| FEBRERO | | | 14 | | 64 | 78 |
| MARZO | 4 | 1 | 10 | 2 | 7 | 24 |
| ABRIL | 5 | | 17 | 5 | 100 | 127 |
| MAYO | 25 | 2 | 24 | 8 | 210 | 269 |
| JUNIO | 14 | 1 | 43 | 8 | 339 | 405 |
| JULIO | 29 | 3 | 55 | 14 | 320 | 421 |
| AGOSTO | 104 | 2 | 203 | 42 | 1.401 | 1.752 |
| SEPTIEMBRE | 128 | 2 | 177 | 30 | 1.409 | 1.746 |
| OCTUBRE | 15 | | 26 | 8 | 244 | 293 |
| NOVIEMBRE | 2 | 1 | 2 | | 4 | 9 |
| DICIEMBRE | 1 | | 1 | | 4 | 6 |
| Total | 327 | 13 | 572 | 117 | 4.111 | 5.140 |

9.4. DISTRIBUCIÓN DE FESTEJOS POR TIPOLOGÍAS DE LOS MISMOS Y POR CATEGORÍAS DE PLAZAS

FESTEJOS MAYORES

| | | 1ª | 2ª | 3ª | – | P | Total |
|------------------------------|-------------------------------|------------|------------|------------|------------|------------|--------------|
| CORRIDAS DE TOROS | Corridas de Toros | 143 | 187 | 430 | 69 | 124 | 953 |
| | Total | 143 | 187 | 430 | 69 | 124 | 953 |
| FESTEJOS DE REJONES | Corridas de Rejones con Toros | 26 | 25 | 70 | 5 | 70 | 196 |
| | Rejones con Novillos | | 11 | 99 | 83 | 79 | 272 |
| | Total | 26 | 36 | 169 | 88 | 149 | 468 |
| NOVILLADAS CON PICADORES | Novilladas con Picadores | 63 | 48 | 200 | 81 | 232 | 624 |
| | Total | 63 | 48 | 200 | 81 | 232 | 624 |
| OTROS FESTEJOS CON PICADORES | Festejo Mixto | 8 | 3 | 87 | 96 | 44 | 238 |
| | Festival | 3 | 16 | 104 | 108 | 108 | 339 |
| | Total | 11 | 19 | 191 | 204 | 152 | 577 |
| Total general | | 243 | 290 | 990 | 442 | 657 | 2.622 |

FESTEJOS MENORES

| | 1ª | 2ª | 3ª | – | P | Total |
|-----------------------------|-----------|------------|--------------|--------------|--------------|--------------|
| Becerrada | 1 | 13 | 112 | 66 | 135 | 327 |
| Corrida Mixta con Rejones | | 5 | 3 | | 5 | 13 |
| Festejos Populares | 7 | 64 | 959 | 2.167 | 914 | 4.111 |
| Novilladas sin Picadores | 13 | 30 | 203 | 111 | 215 | 572 |
| Parte Seria de Toreo Cómico | 4 | 19 | 41 | 25 | 28 | 117 |
| Total | 25 | 131 | 1.318 | 2.369 | 1.297 | 5.140 |

DISTRIBUCIÓN DE FESTEJOS POR TIPOLOGÍAS DE LOS MISMOS Y POR CATEGORÍAS DE PLAZAS, PROVINCIAS Y COMUNIDADES AUTÓNOMAS

| | Corridas de Rejones con Toros | | | Corridas de Toros | | | Festejo Mixto | | | Festival | | | Novilladas con Picadores | | | Rejones con Novillos | | | TOTAL | | | | | | | |
|-------------|-------------------------------|----|-------|-------------------|----|-------|---------------|----|-------|----------|-----|-------|--------------------------|----|-------|----------------------|---|-------|-------|----|----|----|----|-----|-----|-----|
| | 1 | 2 | 3 | 1 | 2 | 3 | 1 | 2 | 3 | 1 | 2 | 3 | 1 | 2 | 3 | 1 | 2 | 3 | | | | | | | | |
| | - | P | Total | - | P | Total | - | P | Total | - | P | Total | - | P | Total | - | P | Total | | | | | | | | |
| PALENCIA | | | | 5 | 1 | 6 | | | | 1 | 1 | | 2 | 1 | 3 | 1 | 1 | 2 | 1 | 4 | 5 | 17 | | | | |
| SALAMANCA | | | | 7 | 6 | 14 | | | | 3 | 3 | 6 | 1 | 5 | 16 | 22 | 1 | 4 | 3 | 8 | 1 | 6 | 6 | 13 | 63 | |
| SEGOVIA | | | | 3 | 8 | 4 | 15 | | | 5 | 5 | 5 | 2 | 4 | 6 | 6 | 1 | 5 | 12 | 18 | 1 | 2 | 12 | 15 | 59 | |
| SORIA | | | | 5 | 4 | 9 | | | | | | | 1 | 3 | 4 | 4 | 2 | 1 | 3 | 3 | 1 | 2 | 3 | 3 | 19 | |
| VALLADOLID | | | | 9 | 12 | 2 | 23 | | | 1 | 1 | 2 | 1 | 3 | 4 | 4 | 1 | 10 | 4 | 15 | 2 | 8 | 15 | 25 | 69 | |
| ZAMORA | | | | 1 | 6 | 7 | | | 7 | 7 | 7 | 7 | 1 | 6 | 7 | 7 | 1 | 3 | 4 | 1 | 11 | 12 | 37 | | | |
| Total | | | | 41 | 52 | 19 | 112 | | | 9 | 22 | 31 | 2 | 18 | 54 | 74 | 9 | 30 | 42 | 81 | 8 | 30 | 69 | 107 | 405 | |
| CATALUÑA | 3 | | | 3 | 15 | | 15 | | | | | | | | | | | | | | | | | | 18 | |
| Total | 3 | | | 3 | 15 | | 15 | | | | | | | | | | | | | | | | | | 18 | |
| EXTREMADURA | 2 | 9 | | 22 | 33 | | 23 | | | | | | 3 | 8 | 11 | 11 | 1 | 2 | 5 | 8 | 2 | 3 | 5 | 80 | | |
| CÁCERES | 2 | 1 | 3 | 6 | 1 | 2 | 9 | | | 3 | 4 | 7 | 5 | 15 | 20 | 20 | 2 | 5 | 7 | 1 | 5 | 17 | 23 | 69 | | |
| Total | 4 | 9 | 23 | 36 | 12 | 18 | 2 | 32 | | 3 | 4 | 7 | 8 | 23 | 31 | 31 | 3 | 2 | 10 | 15 | 1 | 7 | 20 | 28 | 149 | |
| LA CORUÑA | 1 | | | 1 | | | 2 | | | | | | | | | | | | | | | | | | 3 | |
| PONTEVEDRA | | | | | | | 4 | | | | | | | | | | | | | | | | | | 4 | |
| Total | 1 | | | 1 | 6 | | 6 | | | | | | | | | | | | | | | | | | 7 | |
| LA RIOJA | 1 | 4 | | 5 | 5 | 9 | 14 | | | | | | 1 | 5 | 6 | 6 | | | 8 | 1 | 9 | 1 | 1 | 2 | 36 | |
| Total | 1 | 4 | | 5 | 5 | 9 | 14 | | | | | | 1 | 5 | 6 | 6 | | | 8 | 1 | 9 | 1 | 1 | 2 | 36 | |
| MADRID | 4 | 12 | 3 | 35 | 54 | 40 | 7 | 39 | 14 | 48 | 148 | | 1 | 3 | 4 | 1 | 5 | 2 | 21 | 29 | 26 | 4 | 21 | 8 | 94 | 153 |
| Total | 4 | 12 | 3 | 35 | 54 | 40 | 7 | 39 | 14 | 48 | 148 | | 1 | 3 | 4 | 1 | 5 | 2 | 21 | 29 | 26 | 4 | 21 | 8 | 94 | 153 |
| MELILLA | | | | | | | 1 | | | | | | | | | | | | | | | | | | | 1 |
| Total | | | | | | | 1 | | | | | | | | | | | | | | | | | | | 1 |
| MURCIA | 1 | 2 | 1 | 4 | 8 | 15 | 11 | 34 | | 1 | 18 | 19 | 1 | 1 | 2 | 4 | | | 3 | 11 | 22 | 36 | 2 | 2 | 4 | 101 |
| Total | 1 | 2 | 1 | 4 | 8 | 15 | 11 | 34 | | 1 | 18 | 19 | 1 | 1 | 2 | 4 | | | 3 | 11 | 22 | 36 | 2 | 2 | 4 | 101 |
| NAVARRA | 1 | 8 | 2 | 11 | 8 | 12 | 20 | | | 1 | 3 | 1 | 5 | 2 | | 2 | | | 15 | 1 | 16 | 1 | 1 | 1 | 2 | 56 |
| Total | 1 | 8 | 2 | 11 | 8 | 12 | 20 | | | 1 | 3 | 1 | 5 | 2 | | 2 | | | 15 | 1 | 16 | 1 | 1 | 1 | 2 | 56 |
| ALAVA | | | | | | | | | | 1 | | | | | | | | | | | | | | | | 3 |
| GUIPÚZCOA | | | | | 8 | 4 | 12 | 8 | | | | 8 | | | | | | | | 1 | | 1 | | | | 21 |
| VIZCAYA | 9 | | | 9 | 11 | 3 | 14 | | | 1 | | | | | | | | | | 1 | 4 | 2 | 2 | 8 | 2 | 34 |
| Total | 9 | | | 9 | 19 | 7 | 26 | 8 | | 1 | | 9 | 1 | | | | | | | 1 | 4 | 3 | 4 | 11 | 2 | 58 |
| ALICANTE | 2 | 1 | 3 | 9 | 23 | 5 | 37 | | | | | | 1 | 1 | 1 | 1 | | | 3 | 2 | 3 | 8 | 1 | 2 | 3 | 52 |
| CASTELLÓN | 1 | 1 | | 2 | 6 | 4 | 1 | 2 | 13 | | | | 3 | 3 | 2 | 8 | | | 3 | 1 | 1 | 2 | 7 | | 30 | |
| VALENCIA | 3 | 3 | 1 | 3 | 18 | 7 | 2 | 27 | | | | | | 1 | 1 | 10 | | | 1 | 1 | 10 | 1 | 7 | 18 | 1 | 50 |
| Total | 3 | 3 | 1 | 8 | 18 | 15 | 34 | 1 | 9 | 77 | | 3 | 3 | 4 | 10 | 10 | 6 | 4 | 1 | 12 | 33 | 2 | 2 | 4 | 132 | |

**DISTRIBUCIÓN DE FESTEJOS POR TIPOLOGÍAS DE LOS MISMOS Y POR CATEGORÍAS DE PLAZAS, PROVINCIAS Y COMUNIDADES AUTÓNOMAS
FESTEJOS MENORES**

| | Corridas de Rejones con Toros | | | Corridas de Toros | | | Festejo Mixto | | | Festival | | | Novilladas con Picadores | | | Rejones con Novillos | | | TOTAL | | | | | | | | | | | | | | | | | |
|-----------------------|-------------------------------|----|----|-------------------|-------|-----|---------------|-----|-----|----------|-----|-----|--------------------------|---|-------|----------------------|----|-----|-------|----|-------|-----|-----|-----|----|----|-----|----|-----|-----|----|----|----|----|-----|-------|
| | 1 | 2 | 3 | P | Total | 1 | 2 | 3 | P | Total | 1 | 2 | 3 | P | Total | 1 | 2 | 3 | | P | Total | | | | | | | | | | | | | | | |
| TOTAL NACIONAL | 26 | 25 | 70 | 5 | 70 | 196 | 143 | 187 | 430 | 69 | 124 | 953 | 8 | 3 | 87 | 96 | 44 | 238 | 3 | 16 | 104 | 108 | 108 | 339 | 63 | 48 | 200 | 81 | 232 | 624 | 11 | 99 | 83 | 79 | 272 | 2.622 |

DISTRIBUCIÓN DE FESTEJOS POR TIPOLOGÍAS DE LOS MISMOS Y POR CATEGORÍAS DE PLAZAS, PROVINCIAS Y COMUNIDADES AUTÓNOMAS
FESTEJOS MENORES

| | Becerrada | | | | | | Corrida mixta con rejonés | | | | | | Festejos Populares | | | | | | Novilladas sin Picadores | | | | | | Parte Seria de Toreo Cómico | | | | | | TOTAL | | | | | | | | | |
|-----------------|-----------|-----------|-----------|------------|----------|----------|---------------------------|----------|----------|----------|----------|----------|--------------------|------------|------------|------------|----------|----------|--------------------------|-----------|------------|----------|----------|-----------|-----------------------------|-----------|-----------|------------|----------|----------|----------|----|-----|-------|-----|---|-------|----------|----------|-----------|
| | 1 | | 2 | | 3 | | 1 | | 2 | | 3 | | 1 | | 2 | | 3 | | 1 | | 2 | | 3 | | 1 | | 2 | | 3 | | | 1 | | 2 | | 3 | | | | |
| | | P | Total | | P | Total | | P | Total | | P | Total | | P | Total | | P | Total | | P | Total | | P | Total | | P | Total | | P | Total | | | P | Total | | P | Total | | | |
| ALMERÍA | | | | | | | | | | | | | 1 | 5 | 6 | | | | | | | | | 1 | 1 | 1 | 1 | 1 | 1 | 1 | 1 | 1 | | | | 2 | 2 | 9 | | |
| CÁDIZ | | | | | | | | | | | | | 1 | 5 | 56 | 3 | 1 | 2 | | | | | | | | 6 | 6 | 6 | 1 | 4 | 4 | 1 | 4 | 4 | | | | 9 | 9 | 71 |
| CÓRDOBA | 1 | 3 | 4 | | | | | | | | | | 13 | 45 | 58 | 1 | 1 | 1 | | | | | | | | 3 | 3 | 3 | 1 | 3 | 3 | 1 | 3 | 3 | | | | 4 | 4 | 69 |
| GRANADA | | | | 1 | 1 | 1 | | | | | | | 9 | 44 | 53 | 1 | 5 | 5 | | | | | | | | 11 | 11 | 11 | 2 | 1 | 1 | 2 | 1 | 1 | | | | 3 | 3 | 68 |
| HUELVA | 1 | 1 | 1 | | | | | | | | | | 18 | 37 | 55 | | | | | | | | | | | | 1 | 3 | 3 | 1 | 3 | 3 | | | | 4 | 4 | 80 | | |
| JAÉN | 2 | 1 | 3 | | | | | | | | | | 51 | 127 | 178 | 4 | | 4 | | | | | | | | 4 | 4 | 4 | 2 | 7 | 1 | 10 | 10 | 195 | | | | | | |
| MÁLAGA | 1 | 1 | 2 | | | | | | | | | | 8 | 14 | 22 | | | | | | | | | | | | 27 | 1 | 28 | 1 | 2 | 3 | 2 | 3 | 6 | | | 58 | | |
| SEVILLA | 1 | 1 | 2 | | | | | | | | | | 13 | 11 | 24 | 4 | | 4 | | | | | | | | 2 | 2 | 22 | 4 | 2 | 4 | 2 | 2 | 6 | | | 54 | | | |
| Total | 8 | 4 | 13 | | | | | | | | | | 2 | 117 | 333 | 452 | 5 | 4 | 55 | 11 | 75 | 1 | 7 | 22 | 14 | 44 | 44 | 584 | | | | | | | | | | 3 | 3 | 25 |
| HUESCA | | | | 1 | 1 | 1 | | | | | | | | | | 2 | | 2 | | | | | | | | | | | | | | | | | | | | | | 3 |
| TERUEL | | | | 3 | 3 | 3 | 1 | 1 | 1 | | | | | | | 5 | | 5 | | | | | | | | | | | 1 | 1 | 1 | | | | | | 10 | | | |
| ZARAGOZA | | | | | | | | | | | | | | | | 3 | 4 | 4 | 3 | 10 | 1 | | | | | | | | 1 | 1 | 1 | | | | | | 12 | | | |
| Total | 3 | 1 | 4 | | | | 1 | 1 | 1 | | | | | | | 3 | 2 | 9 | 3 | 17 | 1 | 2 | 3 | 3 | 3 | 25 | | | | | | | | | | | | | | |
| ASTURIAS | | | | | | | 2 | 2 | 2 | | | | | | | | | | | | | | | | | | | | | | | | | | | | | | | 2 |
| Total | | | | 2 | 2 | 2 | | | | | | | | | | | | | | | | | | | | | | | | | | | | | | | 2 | | | |
| ISLAS BALEARES | | | | 2 | 2 | 2 | | | | | | | | | | 1 | 1 | 1 | | | | | | | | | | | | | | | | | | | 5 | | | |
| Total | | | | 2 | 2 | 2 | | | | | | | | | | 1 | 1 | 1 | | | | | | | | | | | | | | | | | | | 5 | | | |
| CANTABRIA | | | | 1 | 1 | 1 | | | | 1 | 1 | 1 | | | | | | | | | | | | | | | | | 1 | 1 | 1 | | | | | | 3 | | | |
| Total | | | | 1 | 1 | 1 | | | | 1 | 1 | 1 | | | | | | | | | | | | | | | | | 1 | 1 | 1 | | | | | | 3 | | | |
| ALBACETE | 9 | 3 | 12 | | | | | | | | | | | | | 5 | 12 | 6 | 23 | 1 | 2 | | | | | | | | 1 | 2 | 3 | | | | | | 38 | | | |
| CIUDAD REAL | 2 | 9 | 14 | 25 | | | | | | | | | | | | 2 | 5 | 12 | 19 | 1 | 1 | | | | | | | | 2 | 3 | 47 | | | | | | | | | |
| CUENCA | 1 | 25 | 8 | 34 | | | | | | | | | | | | 11 | 7 | 18 | 1 | 1 | 1 | | | | | | | | | | | | | | | | 53 | | | |
| GUADALAJARA | 7 | 13 | 20 | | | | | | | | | | | | | 23 | 43 | 66 | 2 | 2 | 2 | | | | | | | | 2 | 4 | 90 | | | | | | | | | |
| TOLEDO | 9 | 42 | 51 | | | | | | | | | | | | | 12 | 39 | 51 | | | | | | | | | | | 4 | 4 | 106 | | | | | | | | | |
| Total | 3 | 59 | 80 | 142 | | | | | | | | | 7 | 63 | 107 | 177 | 2 | 5 | 8 | 15 | 334 | | | | | | | | | | | | | | | | | | | |
| CASTILLA Y LEÓN | 5 | 12 | 17 | | | | | | | 2 | 39 | 129 | | | | 3 | 21 | 24 | | | | | | | | | | | 1 | 1 | 1 | | | 212 | | | | | | |
| BURGOS | 3 | 2 | 5 | | | | | | | 42 | 33 | 75 | | | | 5 | 2 | 7 | 2 | 1 | 2 | | | | | | | | 2 | 1 | 2 | | | 92 | | | | | | |
| PALENCIA | | | | | | | | | | 2 | 1 | 53 | 56 | 1 | 5 | 6 | 1 | 1 | | | | | | | | | | | 1 | 1 | 1 | | | 63 | | | | | | |
| SALAMANCA | | | | 3 | 3 | 3 | | | | 1 | 157 | 311 | 469 | 1 | 15 | 33 | 49 | 1 | 2 | | | | | | | | | | | | | | | | 524 | | | | | |
| SEGOVIA | 3 | 7 | 30 | 40 | | | | | | 15 | 73 | 233 | 321 | | 3 | 12 | 15 | | | | | | | | | | | | | | | | 376 | | | | | | | |
| SORIA | 3 | 5 | 8 | | | | | | | 8 | 19 | 52 | 79 | 2 | 1 | 3 | | | | | | | | | | | | | | | | | 90 | | | | | | | |

DISTRIBUCIÓN DE FESTEJOS POR TIPOLOGÍAS DE LOS MISMOS Y POR CATEGORÍAS DE PLAZAS, PROVINCIAS Y COMUNIDADES AUTÓNOMAS
FESTEJOS MENORES

| | Becerrada | | | | | | Corrida mixta con rejones | | | | | | Festejos Populares | | | | | | Novilladas sin Picadores | | | | | | Parte Seria de Toreo Cómico | | | | | | TOTAL | | | | | | | | | | | |
|----------------|-----------|----|-------|----|-----|-------|---------------------------|---|-------|----|---|-------|--------------------|-------|-----------|-----|-------|-------|--------------------------|-----|-------|---|----|-------|-----------------------------|----|-------|---|---|-------|-------|---|----|-------|-----|-----|--|---|---|-------|-----|----|
| | 1 | | 2 | | 3 | | 1 | | 2 | | 3 | | 1 | | 2 | | 3 | | 1 | | 2 | | 3 | | 1 | | 2 | | 3 | | | 1 | | 2 | | 3 | | | | | | |
| | | P | Total | | P | Total | | P | Total | | P | Total | | P | Total | | P | Total | | P | Total | | P | Total | | P | Total | | P | Total | | | P | Total | | | | | | | | |
| VALLADOLID | 1 | 4 | 5 | | | | | | | | | 3 | 235 | 496 | | | | 735 | | | | 4 | 3 | 9 | | | | 1 | 1 | 2 | | | 2 | 758 | | | | | | | | |
| ZAMORA | 1 | 2 | 3 | | | | | | | | | 1 | 289 | | | | 290 | | | | | | | 10 | | | | | | | | | 2 | 305 | | | | | | | | |
| Total | 4 | 19 | 58 | | | 81 | | | | | | 32 | 567 | 1.596 | | | 2.195 | | | | | 8 | 30 | 92 | | | | 3 | 2 | 9 | | | 14 | 2.420 | | | | | | | | |
| BADAJOS | 3 | 10 | 13 | | | | | | | | | | | 41 | | 139 | 180 | | | | | 2 | 4 | 10 | 16 | | | | | | | | 9 | 13 | 222 | | | | | | | |
| CÁCERES | 1 | 1 | 8 | 10 | 1 | 1 | | | | | | | | | | | | | | | | | 3 | 3 | 6 | | | | 2 | 3 | | | | 5 | 10 | 27 | | | | | | |
| Total | 1 | 4 | 18 | 23 | 1 | 1 | | | | | | | | 41 | | 139 | 180 | | | | | 2 | 7 | 13 | 22 | | | | 4 | 5 | | | | 14 | 23 | 249 | | | | | | |
| LA CORUÑA | | | | | | | | | | | | | | | | | | | | | | | | | | | | | | | | | | | | 2 | | 2 | | | | |
| LUGO | | | | | | | | | | 1 | 1 | | | | | | | | | | | | | | | | | | | | | | | | | | | 1 | | 1 | | |
| PONTEVEDRA | | | | | | | | | | | | | | | | | | | | | | | | | | | | | | | | | | | | | | | 1 | | 1 | |
| Total | 1 | 1 | 1 | | | 1 | | | | 1 | 1 | | | | | | | | | | | | | | | | | | | | | | | | | | | | 1 | | 5 | |
| LA RIOJA | | | | | | | | | | | | | | | | | | | | | | | | | | | | | | | | | | | | | | | | | | 19 |
| Total | 2 | 2 | 2 | | | 2 | | | | 2 | 2 | | | | | | | | | | | | 6 | 9 | 15 | | | | | | | | | | | | | | | | 19 | |
| MADRID | 9 | 3 | 23 | 35 | | | | | | | | 3 | 14 | 216 | 97 | 732 | 1.062 | | | | | 1 | 12 | 7 | 58 | 79 | | | | | | | | | | | | | | 1.181 | | |
| Total | 9 | 3 | 23 | 35 | | | | | | | | 3 | 14 | 216 | 97 | 732 | 1.062 | | | | | 1 | 12 | 7 | 58 | 79 | | | | | | | | | | | | | | 1.181 | | |
| MELILLA | 1 | | 1 | | | | | | | | | | | | | | | | | | | | | | | | | | | | | | | | | | | | | | 2 | |
| Total | 1 | | 1 | | | | | | | | | | | | | | | | | | | | | | | | | | | | | | | | | | | | | | 2 | |
| MURCIA | 1 | 2 | 6 | 9 | | | | | | 2 | 2 | | | | | | | | | | | | | | | | | | | | | | | | | | | | | | 22 | |
| Total | 1 | 2 | 6 | 9 | | | | | | 2 | 2 | | | | | | | | | | | | | | | | | | | | | | | | | | | | | | 22 | |
| NAVARRA | 3 | 1 | 4 | | | | | | | | | | | | | | | | | | | | | | | | | | | | | | | | | | | | | | 16 | |
| Total | 3 | 1 | 4 | | | | | | | | | | | | | | | | | | | | | | | | | | | | | | | | | | | | | | 16 | |
| ALAVA | | | | | | | | | | | | 4 | | 35 | 2 | 41 | | | | | | | | | | | | | | | | | | | | | | | | | 46 | |
| GUIPUZCOA | | | | | | | | | | 4 | | | 18 | 92 | 21 | 135 | | | | | | | | | | | | | | | | | | | | | | | | | 138 | |
| VIZCAYA | 2 | 1 | 3 | | | | | | | | | | | 13 | 20 | 33 | | | | | | | | | | | | | | | | | | | | | | | | 41 | | |
| Total | 2 | 1 | 3 | | | | | | | | | 4 | 4 | 18 | 140 | 43 | 209 | | | | | | | | | | | | | | | | | | | | | | | | 225 | |
| ALICANTE | 3 | | 3 | | | | | | | 1 | 2 | 3 | | | 11 | | 11 | | | | | | | | | | | | | | | | | | | | | | | | 3 | 31 |
| CASTELLÓN | | | | | | | | | | | | | | | | | | | | | | | | | | | | | | | | | | | | | | | | | | 3 |
| VALENCIA | 1 | | 2 | 3 | | | | | | | | | | | | | | | | | | | | | | | | | | | | | | | | | | | | | 3 | |
| Total | 3 | 1 | 2 | 6 | | | | | | 1 | 2 | 3 | | | | | | | | | | | | | | | | | | | | | | | | | | | | | 14 | |
| TOTAL NACIONAL | 1 | 13 | 112 | 66 | 135 | 327 | 5 | 3 | 5 | 13 | 7 | 64 | 959 | 2.167 | 914.4.111 | 13 | 30 | 203 | 111 | 215 | 572 | 4 | 19 | 41 | 25 | 28 | 117 | | | | | | | | | | | | | 5.140 | | |

9.6. NÚMERO DE RESES, LIDIADAS EN FESTEJOS, POR CATEGORÍAS DE PLAZAS, PROVINCIAS Y COMUNIDADES AUTÓNOMAS

| | Toros | | | | | | | | | | Novillos | | | | | | TOTAL | | | | | | | | |
|--------------------|----------------|-----|-----|-----|----|--|---|-----|-------|-------|----------|-----|---|-----|-----|-----|-------|---|--|---|-------|-------|-------|-------|--|
| | 1 | | 2 | | 3 | | 4 | | P | | Total | | 1 | | 2 | | | 3 | | 4 | | P | | Total | |
| | | | | | | | | | | | | | | | | | | | | | | | | | |
| ANDALUCÍA | ALMERÍA | | 36 | 72 | 22 | | | | | | | 130 | | | 24 | 49 | 100 | | | | | | 173 | 303 | |
| | CÁDIZ | | 114 | 121 | 36 | | | | | | 271 | | | | 38 | 91 | 78 | | | | | | 207 | 478 | |
| | CÓRDOBA | 44 | | 102 | 6 | | | | | | 152 | | | | 25 | 58 | 123 | | | | | | 206 | 358 | |
| | GRANADA | | 60 | 36 | 28 | | | | | | 124 | | | | 25 | 65 | 176 | | | | | | 266 | 390 | |
| | HUELVA | | 25 | 70 | 24 | | | | | | 119 | | | | 0 | 98 | 81 | | | | | | 179 | 298 | |
| | JAÉN | | 54 | 118 | 24 | | | | | | 196 | | | | 12 | 159 | 179 | | | | | | 350 | 546 | |
| | MÁLAGA | 90 | 0 | 176 | 54 | | | | | | 320 | | | | 12 | 210 | 91 | | | | | | 319 | 639 | |
| SEVILLA | 138 | | 107 | 24 | | | | | | 269 | | | | 72 | 130 | 117 | | | | | | 319 | 588 | | |
| Total | 272 | 289 | 802 | 218 | | | | | | 1.581 | | | | 109 | 860 | 945 | | | | | | 2.019 | 3.600 | | |
| ARAGÓN | HUESCA | | 37 | 6 | | | | | | 43 | | | | | 0 | 0 | | | | | | | 0 | 43 | |
| | TERUEL | | | 36 | | | | | 0 | 36 | | | | | | 58 | | | | | | 4 | 62 | 98 | |
| | ZARAGOZA | 81 | | 94 | | | | | | 175 | | | | 36 | 25 | | | | | | | | 61 | 236 | |
| | Total | 81 | 37 | 136 | | | | | 0 | 254 | | | | 36 | 83 | | | | | | | 4 | 123 | 377 | |
| ASTURIAS | ASTURIAS | | 36 | | | | | | | 36 | | | | | 6 | | | | | | | | 6 | 42 | |
| | Total | | 36 | | | | | | | 36 | | | | | 6 | | | | | | | | 6 | 42 | |
| BALEARES | ISLAS BALEARES | | 12 | 12 | | | | | | 24 | | | | | 12 | 11 | | | | | | | 23 | 47 | |
| | Total | | 12 | 12 | | | | | | 24 | | | | | 12 | 11 | | | | | | | 23 | 47 | |
| CANTABRIA | CANTABRIA | | 48 | 12 | | | | | | 60 | | | | | 6 | 30 | | | | | | | 36 | 96 | |
| | Total | | 48 | 12 | | | | | | 60 | | | | | 6 | 30 | | | | | | | 36 | 96 | |
| CASTILLA LA MANCHA | ALBACETE | | 61 | 158 | | | | | 8 | 227 | | | | | 32 | 135 | | | | | | 62 | 229 | 456 | |
| | CIUDAD REAL | | 30 | 195 | | | | | 67 | 292 | | | | | 6 | 96 | | | | | | 117 | 219 | 511 | |
| | CUENCA | | 30 | 78 | | | | | 68 | 176 | | | | | 0 | 126 | | | | | | 148 | 274 | 450 | |
| | GUADALAJARA | | 30 | 100 | | | | | 71 | 201 | | | | | 24 | 110 | | | | | | 78 | 212 | 413 | |
| TOLEDO | | 24 | 162 | | | | | 133 | 319 | | | | | 6 | 140 | | | | | | 637 | 783 | 1.102 | | |
| Total | | 175 | 693 | | | | | 347 | 1.215 | | | | | 68 | 607 | | | | | | 1.042 | 1.717 | 2.932 | | |
| CATALUÑA | BARCELONA | 112 | | | | | | | | 112 | | | | | | | | | | | | | 0 | 112 | |
| | Total | 112 | | | | | | | | 112 | | | | | | | | | | | | | 0 | 112 | |

NÚMERO DE RESES, LIDIADAS EN FESTEJOS, POR CATEGORÍAS DE PLAZAS, PROVINCIAS Y COMUNIDADES AUTÓNOMAS

| | Toros | | | | | | | | | | Novillos | | | | | | | TOTAL | | | |
|-----------------------|------------|--------------|--------------|------------|--------------|--------------|------------|------------|--------------|--------------|--------------|--------------|---------------|---|---|---|---|-------|-------|--|--|
| | 1 | 2 | 3 | 4 | P | Total | 1 | 2 | 3 | 4 | P | Total | 1 | 2 | 3 | 4 | P | | Total | | |
| | | | | | | | | | | | | | | | | | | | | | |
| EXTREMADURA | | 51 | 151 | | 125 | 327 | | 6 | 21 | | 27 | 54 | | | | | | | | | |
| CÁCERES | | 49 | 17 | | 18 | 84 | | 19 | 62 | | 177 | 258 | | | | | | | | | |
| Total | | 100 | 168 | | 143 | 411 | | 25 | 83 | | 204 | 312 | | | | | | | | | |
| GALICIA | | 18 | | | | 18 | | 0 | | | | 0 | | | | | | | | | |
| PONTEVEDRA | | 24 | | | | 24 | | 0 | | | | 0 | | | | | | | | | |
| Total | | 42 | | | | 42 | | 0 | | | | 0 | | | | | | | | | |
| LA RIOJA | | 36 | 79 | | 0 | 115 | | 0 | 57 | | 21 | 78 | | | | | | | | | |
| Total | | 36 | 79 | | 0 | 115 | | 0 | 57 | | 21 | 78 | | | | | | | | | |
| MADRID | 252 | 42 | 306 | 103 | 488 | 1.191 | 162 | 24 | 158 | 60 | 701 | 1.105 | 2.296 | | | | | | | | |
| Total | 252 | 42 | 306 | 103 | 488 | 1.191 | 162 | 24 | 158 | 60 | 701 | 1.105 | 2.296 | | | | | | | | |
| MELILLA | | 6 | | | | 6 | | 0 | | | | 0 | | | | | | | | | |
| Total | | 6 | | | | 6 | | 0 | | | | 0 | | | | | | | | | |
| MURCIA | | 64 | 111 | | 85 | 260 | | 20 | 100 | | 232 | 352 | 612 | | | | | | | | |
| Total | | 64 | 111 | | 85 | 260 | | 20 | 100 | | 232 | 352 | 612 | | | | | | | | |
| NAVARRA | | 57 | 119 | | 5 | 181 | | 11 | 106 | | 21 | 138 | 319 | | | | | | | | |
| Total | | 57 | 119 | | 5 | 181 | | 11 | 106 | | 21 | 138 | 319 | | | | | | | | |
| ALICANTE | | 66 | 120 | | 36 | 222 | | 18 | 18 | | 36 | 72 | 294 | | | | | | | | |
| CASTELLÓN | | 44 | 30 | 6 | 12 | 92 | | 34 | 6 | 24 | 20 | 84 | 176 | | | | | | | | |
| VALENCIA | 126 | | 42 | | 12 | 180 | 60 | | 12 | | 48 | 120 | 300 | | | | | | | | |
| Total | 126 | 110 | 192 | 6 | 60 | 494 | 60 | 52 | 36 | 24 | 104 | 276 | 770 | | | | | | | | |
| TOTAL NACIONAL | 843 | 1.054 | 2.630 | 327 | 1.128 | 5.982 | 367 | 329 | 2.131 | 1.029 | 2.329 | 6.185 | 12.167 | | | | | | | | |

9.7. DATOS REFERIDOS AL REGISTRO GENERAL DE PROFESIONALES TAURINOS

NÚMERO TOTAL DE PROFESIONALES TAURINOS INSCRITOS A FECHA 31 DE DICIEMBRE DE 2007, CON ESPECIFICACIÓN DE LA SECCIÓN DE ADSCRIPCIÓN Y DE SU CONDICIÓN LABORAL, COMUNITARIA O EXTRACOMUNITARIA

| Sección Profesional | Comunitarios | No Comunitarios | Total |
|---------------------------------|--------------|-----------------|-------------|
| MATADORES DE TOROS | 563 | 74 | 637 |
| NOVILLEROS CON PICADORES | 616 | 74 | 690 |
| NOVILLEROS SIN PICADORES | 1616 | 45 | 1661 |
| REJONEADORES DE TOROS | 135 | 5 | 140 |
| REJONEADORES DE NOVILLOS-TOROS | 175 | 4 | 179 |
| BANDERILLEROS DE TOROS | 1167 | 43 | 1210 |
| BANDERILLEROS DE NOVILLOS-TOROS | 416 | 8 | 424 |
| BANDERILLEROS DE NOVILLOS | 173 | 3 | 176 |
| PICADORES DE TOROS | 408 | 6 | 414 |
| PICADORES DE NOVILLOS-TOROS | 162 | 3 | 165 |
| TOREROS CÓMICOS | 98 | 30 | 128 |
| MOZOS DE ESPADA | 1554 | 19 | 1563 |
| TOTAL | 7083 | 287 | 7370 |

9.8. DATOS REFERIDOS AL REGISTRO GENERAL DE EMPRESAS GANADERAS DE RESES DE LIDIA

RELACIÓN NUMÉRICA DE EMPRESAS GANADERAS DE RESES BRAVAS INSCRITAS EN EL REGISTRO DE EMPRESAS GANADERAS DE RESES DE LIDIA, REFERIDAS AL DÍA 31 DE DICIEMBRE DE 2007, CON INDICACIÓN DE LA ASOCIACIÓN DE ADSCRIPCIÓN

| Denominación de la asociación | Número de empresas adscritas |
|--|------------------------------|
| UNIÓN DE CRIADORES DE TOROS DE LIDIA | 353 |
| ASOCIACIÓN DE GANADERÍAS DE LIDIA | 437 |
| AGRUPACIÓN ESPAÑOLA DE GANADEROS DE RESES BRAVAS | 271 |
| GANADEROS DE LIDIA UNIDOS | 204 |
| ASOCIACIÓN DE GANADEROS DE RESES DE LIDIA | 50 |
| NO ADSCRITAS A NINGUNA ASOCIACIÓN | 12 |
| TOTAL | 1327 |

9.9. DATOS REFERIDOS AL REGISTRO DE ESCUELAS TAURINAS

RELACIÓN NUMÉRICA DE ESCUELAS TAURINAS INSCRITAS EN EL REGISTRO DE ESCUELAS TAURINAS, REFERIDAS AL DÍA 31 DE DICIEMBRE DE 2007, CON INDICACIÓN DE LA PROVINCIA DE UBICACIÓN, QUE HAN SIDO ORDENADAS ALFABÉTICAMENTE EN ATENCIÓN A LA COMUNIDAD AUTÓNOMA A LA QUE CORRESPONDEN

| Provincia | Número total |
|--------------|--------------|
| ALMERÍA | 1 |
| CÁDIZ | 5 |
| CÓRDOBA | 1 |
| GRANADA | 1 |
| JAÉN | 2 |
| MÁLAGA | 2 |
| SEVILLA | 8 |
| ZARAGOZA | 1 |
| ALBACETE | 2 |
| CIUDAD REAL | 1 |
| GUADALAJARA | 1 |
| TOLEDO | 3 |
| VALLADOLID | 1 |
| SALAMANCA | 1 |
| BARCELONA | 1 |
| CÁCERES | 2 |
| BADAJOS | 1 |
| MADRID | 5 |
| MURCIA | 2 |
| ÁLAVA | 2 |
| GUIPÚZCOA | 1 |
| ALICANTE | 3 |
| CASTELLÓN | 1 |
| VALENCIA | 1 |
| TOTAL | 49 |

RELACIÓN NUMÉRICA DE ESCUELAS TAURINAS INSCRITAS EN EL REGISTRO DE ESCUELAS TAURINAS, REFERIDAS AL DÍA 31 DE DICIEMBRE DE 2007, CON INDICACIÓN DE LA COMUNIDAD AUTÓNOMA DE ADSCRIPCIÓN

| Comunidad Autónoma | Número total |
|--------------------|--------------|
| ANDALUCÍA | 20 |
| ARAGÓN | 1 |
| CASTILLA-LA MANCHA | 7 |
| CASTILLA Y LEÓN | 2 |
| CATALUÑA | 1 |
| EXTREMADURA | 3 |
| MADRID | 5 |
| MURCIA | 2 |
| PAÍS VASCO | 3 |
| VALENCIA | 5 |

N.B.- Las Comunidades Autónomas de Asturias, Islas Baleares, Cantabria, Navarra, Galicia, La Rioja y la Ciudad Autónoma de Melilla no tienen ninguna Escuela Taurina inscrita en el Registro que gestiona el Ministerio del Interior.

10. OTRAS ACTIVIDADES ADMINISTRATIVAS

10.1. Protección de la naturaleza

10.2. Área de atención al ciudadano

10.3. Área de indemnizaciones a las víctimas del terrorismo

10.4. Recursos e indemnizaciones

10.5. Protección civil



10.1. PROTECCIÓN DE LA NATURALEZA

10.1.1. RESUMEN GENERAL

Durante el año 2007 la Guardia Civil, a través de la Jefatura del Servicio de Protección de la Naturaleza (SEPRONA) y demás unidades territoriales del Cuerpo, ha seguido desarrollando las funciones asignadas en materia de medio ambiente por la Ley Orgánica 2/1986, de Fuerzas y Cuerpos de Seguridad.

En el desarrollo del servicio ordinario han sido denunciadas a las diferentes autoridades un total de 143.085 infracciones (penales y administrativas), lo que supone una disminución del 11,96% con respecto al año anterior (162.538). La disminución se ha producido en el número de infracciones administrativas (138.706 en 2007 y 158.432 en 2006), ya que en el número de infracciones penales (4.379 en 2007 y 4.106 en 2006), ha aumentado en un 6,23%.

A este descenso de actuaciones pueden haber contribuido de forma sensible problemas estructurales como la falta de cobertura de la plantilla de las patrullas y cierta falta de motivación, tanto en el seno de la especialidad como para el acceso a la misma.

No obstante lo anterior, la actuación del Cuerpo ha sido más eficaz que el pasado año ya que, con un leve incremento en las infracciones penales denunciadas, se ha producido un mayor número de personas detenidas. Durante el año 2007 se registraron un total de 1.638 (entre detenidos e imputados), lo que supone un fuerte incremento del 49,86 % respecto del año 2006 (1.093). Al igual que el año anterior, donde el mayor número de detenidos se registró en el concepto de ordenación del territorio, durante el ejercicio 2007 la mayor parte de los detenidos (632) correspondió a esta misma área, sin duda debido al significativo aumento del número de intervenciones penales en esta materia (568 en 2006 por 834 en 2007).

Por otro lado, el número de informes elaborados y remitidos a distintas Autoridades durante el año 2007 ascendió a 23.626, lo que ha supuesto un aumento del 4,5% en relación con el año 2006 (22.556).

10.1.2. DENUNCIAS CURSADAS POR LA GUARDIA CIVIL EN MATERIA DE MEDIO AMBIENTE DURANTE 2007

| CONCEPTOS | SUBCONCEPTOS | INFRACCIONES | | | TOTAL | Deten. | Imput. | Informes |
|---------------------------|--------------------------------|--------------|--------|-----------|-------|--------|--------|----------|
| | | Delitos | Faltas | Inf.Adva. | | | | |
| ORDENACIÓN DEL TERRITORIO | Edificaciones (1) | 587 | 2 | 2.105 | 2.694 | 33 | 387 | 958 |
| | Construcciones (2) | 171 | 2 | 1.521 | 1.694 | 26 | 136 | 415 |
| | Movimientos de tierras | 7 | 0 | 849 | 856 | 1 | 2 | 187 |
| | Roturaciones / Canalizaciones | 5 | 3 | 244 | 252 | 0 | 2 | 46 |
| | Otras obras (3) | 55 | 2 | 327 | 384 | 4 | 41 | 69 |
| VÍAS PECUARIAS | Edificaciones (1) | 2 | 0 | 20 | 22 | 0 | 1 | 17 |
| | Construcciones (2) | 2 | 0 | 47 | 49 | 0 | 0 | 21 |
| | Corte / Cierre | 0 | 0 | 35 | 35 | 0 | 0 | 9 |
| | Uso indebido | 0 | 0 | 101 | 101 | 0 | 0 | 31 |
| | Ocupación | 1 | 3 | 88 | 92 | 0 | 0 | 36 |
| | Aprovechamiento de frutos (4) | 0 | 0 | 19 | 19 | 0 | 0 | 4 |
| | Circulación vehículos motor | 0 | 0 | 333 | 333 | 0 | 0 | 102 |
| | Otros (3) | 0 | 0 | 53 | 53 | 0 | 0 | 4 |
| MINERÍA | Extracción minerales | 8 | 1 | 200 | 209 | 0 | 0 | 81 |
| | Explotación sin autorizac. | 1 | 0 | 552 | 553 | 0 | 0 | 128 |
| | Extracción Áridos (5) | 1 | 0 | 315 | 316 | 0 | 0 | 88 |
| | Aguas minerales / termales | 0 | 0 | 57 | 57 | 0 | 0 | 4 |
| | Otros (3) | 0 | 0 | 541 | 541 | 0 | 0 | 43 |
| TURISMO | Acampadas (6) | 0 | 0 | 3.561 | 3.561 | 0 | 0 | 243 |
| | Cámpings / Campamentos | 0 | 0 | 251 | 251 | 0 | 0 | 18 |
| | Caravanas/Autocaravanas | 0 | 0 | 216 | 216 | 0 | 0 | 27 |
| | Embarcaciones de recreo | 0 | 0 | 1.194 | 1.194 | 0 | 0 | 46 |
| OCIO | Deportes riesgo: | | | 0 | 0 | | | |
| | <i>Barranquismo</i> | 0 | 0 | 0 | 0 | 0 | 0 | 6 |
| | <i>Rafting</i> | 0 | 0 | 2 | 2 | 0 | 0 | 4 |
| | <i>Parapente</i> | 0 | 0 | 13 | 13 | 0 | 0 | 0 |
| | <i>Ala-Delta</i> | 0 | 0 | 0 | 0 | 0 | 0 | 0 |
| | <i>Puenting</i> | 0 | 0 | 1 | 1 | 0 | 0 | 0 |
| | <i>Motocross</i> | 0 | 0 | 86 | 86 | 0 | 0 | 18 |
| | <i>Bicicros</i> | 0 | 0 | 20 | 20 | 0 | 0 | 1 |
| DEPORTES | <i>Otros</i> | 0 | 0 | 247 | 247 | 0 | 0 | 25 |
| | Otros (3) | 0 | 0 | 172 | 172 | 0 | 0 | 21 |
| | Sanidad Animal: | | | 0 | 0 | | | |
| | <i>Medicamento sin receta</i> | 2 | 0 | 114 | 116 | 1 | 0 | 22 |
| <i>Engorde ilegal</i> | 1 | 0 | 5 | 6 | 0 | 0 | 10 | |
| <i>Crotales</i> | 0 | 0 | 451 | 451 | 0 | 0 | 80 | |
| <i>Comercio productos</i> | 2 | 0 | 274 | 276 | 0 | 0 | 57 | |
| <i>Registro sanitario</i> | 0 | 1 | 2.940 | 2.941 | 0 | 1 | 446 | |
| <i>Etiquetado</i> | 0 | 0 | 131 | 131 | 0 | 0 | 58 | |
| <i>Importación</i> | 1 | 0 | 3 | 4 | 0 | 0 | 4 | |
| <i>Otro</i> | 7 | 0 | 7.660 | 7.667 | 1 | 1 | 923 | |
| LEYES | Sanidad Vegetal: | | | 0 | 0 | | | |
| | <i>Comercio fitosanitarios</i> | 21 | 0 | 2.902 | 2.923 | 8 | 10 | 758 |
| | <i>Uso fitosanitarios</i> | 8 | 3 | 424 | 435 | 0 | 7 | 389 |
| | <i>Almacenam. abonos/fitos</i> | 0 | 0 | 716 | 716 | 0 | 0 | 303 |
| | <i>Importación</i> | 1 | 0 | 28 | 29 | 2 | 0 | 4 |
| | <i>Registro sanitario</i> | 5 | 0 | 854 | 859 | 0 | 2 | 85 |

| CONCEPTOS | SUBCONCEPTOS | INFRACCIONES | | | TOTAL | Deten. | Imput. | Informes |
|---------------------------|-----------------------------------|--------------|--------|-----------|--------|--------|--------|----------|
| | | Delitos | Faltas | Inf.Adva. | | | | |
| SANITARIAS | <i>Etiquetado</i> | 0 | 0 | 688 | 688 | 0 | 0 | 114 |
| | <i>Otro</i> | 27 | 1 | 641 | 669 | 0 | 18 | 204 |
| | Calidad Alimentaria: | 0 | | | 0 | | | |
| | <i>Venta ilegal producto</i> | 6 | 0 | 286 | 292 | 16 | 4 | 77 |
| | <i>Matadero clandestino</i> | 3 | 0 | 6 | 9 | 2 | 4 | 2 |
| | <i>Importación</i> | 0 | 0 | 10 | 10 | 0 | 0 | 2 |
| | <i>Registro sanitario</i> | 4 | 1 | 351 | 356 | 0 | 4 | 77 |
| | <i>Etiquetado</i> | 3 | 0 | 383 | 386 | 0 | 0 | 79 |
| | <i>Otro</i> | 2 | 0 | 1.284 | 1.286 | 0 | 0 | 141 |
| | Otros (3) | 4 | 0 | 230 | 234 | 1 | 3 | 108 |
| FLORA | Especies protegidas autóctonas | 9 | 0 | 223 | 232 | 1 | 1 | 73 |
| | Pastoreo | 0 | 0 | 144 | 144 | 0 | 0 | 37 |
| | Otros aprovechamientos ganaderos | 0 | 0 | 84 | 84 | 0 | 0 | 18 |
| BOSQUES | Cortas / Talas | 12 | 5 | 694 | 711 | 0 | 0 | 199 |
| | Acampadas (6) | 0 | 0 | 973 | 973 | 1 | 0 | 40 |
| | Circulación vehículos motor | 0 | 0 | 2.363 | 2.363 | 2 | 0 | 256 |
| MONTES | Recogida frutos / productos (4) | 0 | 5 | 119 | 124 | 0 | 0 | 22 |
| | Otros (3) | 5 | 0 | 910 | 915 | 0 | 1 | 159 |
| | | | | | | | | |
| INCENDIOS FORESTALES (10) | Arbolado | 472 | 1 | 128 | 601 | 68 | 64 | 233 |
| | Monte Bajo / Matorral | 796 | 4 | 396 | 1.196 | 34 | 105 | 402 |
| | Pastos/Dehesas | 328 | 5 | 247 | 580 | 5 | 19 | 147 |
| | Quema rastrojos | 51 | 9 | 1.476 | 1.536 | 0 | 11 | 268 |
| | Quema siembras | 3 | 1 | 76 | 80 | 1 | 3 | 24 |
| | Otros (3) | 24 | 0 | 1.372 | 1.396 | 0 | 5 | 358 |
| FAUNA SALVAJE | Caza mayor | 72 | 3 | 2.876 | 2.951 | 33 | 32 | 941 |
| | Caza menor | 39 | 5 | 14.015 | 14.059 | 24 | 20 | 1.589 |
| | Pesca continental | 2 | 1 | 7.710 | 7.713 | 0 | 0 | 892 |
| | Pesca marítima | 0 | 0 | 3.831 | 3.831 | 0 | 0 | 700 |
| | Captura/Caza especies protegidas. | 31 | 0 | 463 | 494 | 9 | 10 | 224 |
| | Otros (3) | 90 | 1 | 437 | 528 | 9 | 5 | 750 |
| C.I.T.E.S | Fauna: | 0 | | | 0 | | | |
| | Viva | 10 | 1 | 293 | 304 | 0 | 4 | 256 |
| | Muerta | 4 | 0 | 11 | 15 | 0 | 1 | 33 |
| | Naturalizada | 1 | 0 | 121 | 122 | 1 | 0 | 12 |
| | Partes | 0 | 0 | 15 | 15 | 0 | 0 | 12 |
| | Derivados | 0 | 0 | 4 | 4 | 0 | 0 | 3 |
| | Flora: | 0 | | | 0 | | | |
| | Viva | 1 | 0 | 7 | 8 | 0 | 0 | 5 |
| | Muerta | 0 | 0 | 0 | 0 | 0 | 0 | 0 |
| | Naturalizada | 0 | 0 | 1 | 1 | 0 | 0 | 0 |
| | Partes | 0 | 0 | 1 | 1 | 0 | 0 | 3 |
| | Derivados | 0 | 0 | 0 | 0 | 0 | 0 | 1 |
| ANIMALES | Maltrato: | 0 | | | 0 | | | |
| | Muerte | 68 | 14 | 34 | 116 | 4 | 16 | 67 |
| | Lesiones graves | 17 | 3 | 31 | 51 | 9 | 4 | 15 |
| | Lesiones leves | 4 | 12 | 86 | 102 | 0 | 1 | 24 |
| | Pelea perros | 6 | 0 | 4 | 10 | 5 | 0 | 7 |
| | Pelea gallos | 20 | 1 | 69 | 90 | 0 | 33 | 6 |
| | Ahorcamiento | 4 | 0 | 1 | 5 | 0 | 0 | 2 |
| | Desnutrición | 7 | 8 | 185 | 200 | 2 | 3 | 48 |
| | En espectáculos | 0 | 0 | 35 | 35 | 0 | 0 | 6 |

| CONCEPTOS | SUBCONCEPTOS | INFRACCIONES | | | TOTAL | Deten. | Imput. | Informes |
|---------------------|---------------------------------|--------------|--------|-----------|--------|--------|--------|----------|
| | | Delitos | Faltas | Inf.Adva. | | | | |
| DOMÉSTICOS | Otros | 6 | 7 | 278 | 291 | 0 | 0 | 80 |
| | Robo | 165 | 42 | 12 | 219 | 9 | 6 | 30 |
| | Abandono (7) | 4 | 7 | 401 | 412 | 0 | 1 | 168 |
| | Animales sueltos (7) | 2 | 14 | 887 | 903 | 0 | 0 | 162 |
| | Animales sin registro. | 3 | 2 | 5.843 | 5.848 | 0 | 0 | 426 |
| | Animales sin licencia | 0 | 0 | 908 | 908 | 0 | 0 | 69 |
| | Animales sin seguro | 0 | 4 | 526 | 530 | 0 | 1 | 21 |
| | Animales sin bozal / sin correa | 0 | 1 | 604 | 605 | 0 | 0 | 31 |
| Otros (3) | 40 | 18 | 2.033 | 2.091 | 4 | 7 | 377 | |
| AGUAS MARÍTIMAS | Vertido aguas | 4 | 1 | 85 | 90 | 0 | 2 | 27 |
| | Vertido residuos | 1 | 0 | 105 | 106 | 0 | 0 | 28 |
| | Contaminación | 3 | 0 | 14 | 17 | 0 | 0 | 8 |
| | Utilización | 0 | 0 | 36 | 36 | 0 | 0 | 10 |
| | Construcción (2) | 0 | 0 | 25 | 25 | 0 | 0 | 0 |
| | Emisarios submarinos | 1 | 0 | 13 | 14 | 0 | 0 | 1 |
| | Otros (3) | 1 | 0 | 39 | 40 | 0 | 0 | 6 |
| COSTAS | Edificaciones (1) | 0 | 0 | 19 | 19 | 0 | 0 | 8 |
| | Construcciones (2) | 1 | 0 | 66 | 67 | 0 | 1 | 8 |
| | Extracción de áridos (5) | 1 | 0 | 9 | 10 | 0 | 0 | 1 |
| | Vertido aguas | 1 | 0 | 63 | 64 | 0 | 0 | 20 |
| | Vertido residuos | 2 | 0 | 79 | 81 | 0 | 0 | 23 |
| | Ocupación playa | 1 | 0 | 405 | 406 | 0 | 0 | 35 |
| | Acampadas (6) | 0 | 0 | 2.535 | 2.535 | 0 | 0 | 75 |
| | Otros (3) | 0 | 0 | 1.762 | 1.762 | 0 | 0 | 33 |
| AGUAS CONTINENTALES | Vertido aguas | 55 | 4 | 1.413 | 1.472 | 0 | 8 | 416 |
| | Vertido residuos | 18 | 21 | 1.345 | 1.384 | 1 | 4 | 352 |
| | Contaminación | 23 | 0 | 174 | 197 | 0 | 2 | 126 |
| | Utilización indebida | 92 | 0 | 1.223 | 1.315 | 14 | 42 | 435 |
| | Desviación | 4 | 3 | 209 | 216 | 0 | 1 | 36 |
| | Excavación de pozos | 1 | 0 | 781 | 782 | 0 | 0 | 111 |
| | Construcciones (2) | 1 | 0 | 899 | 900 | 0 | 0 | 124 |
| | Extracción áridos (5) | 0 | 0 | 164 | 164 | 0 | 0 | 18 |
| | Explotación de acuíferos | 2 | 0 | 191 | 193 | 0 | 0 | 58 |
| Otros (3) | 49 | 2 | 882 | 933 | 13 | 18 | 126 | |
| RESIDUOS | Urbanos | 20 | 2 | 15.523 | 15.545 | 1 | 2 | 1.541 |
| | Peligrosos | 29 | 2 | 9.697 | 9.728 | 4 | 6 | 1.656 |
| | Radiactivos | 0 | 0 | 33 | 33 | 0 | 0 | 23 |
| | Industriales | 6 | 1 | 637 | 644 | 0 | 2 | 176 |
| | Sanitarios/Clinicos | 2 | 0 | 63 | 65 | 0 | 0 | 18 |
| | Otros (3) | 11 | 0 | 754 | 765 | 1 | 2 | 205 |
| ATMÓSFERA | Gases | 3 | 0 | 134 | 137 | 0 | 0 | 43 |
| | Humos | 2 | 0 | 390 | 392 | 0 | 1 | 41 |
| | Olores | 1 | 1 | 132 | 134 | 0 | 0 | 38 |
| | Ruidos | 23 | 1 | 201 | 225 | 0 | 1 | 129 |
| | Otros (3) | 4 | 0 | 399 | 403 | 0 | 0 | 25 |
| PATRIMONIO | Expolio en yacimiento | 7 | 1 | 8 | 16 | 0 | 0 | 13 |
| | Uso detectores metales | 0 | 0 | 83 | 83 | 0 | 0 | 36 |
| | Comercio piezas arqueológicas. | 0 | 0 | 1 | 1 | 0 | 0 | 0 |

| CONCEPTOS | SUBCONCEPTOS | INFRACCIONES | | | TOTAL | Deten. | Imput. | Informes |
|------------------|-----------------------------|--------------|------------|----------------|----------------|------------|--------------|---------------|
| | | Delitos | Faltas | Inf.Adva. | | | | |
| HISTÓRICO | Contrabando | 0 | 0 | 0 | 0 | 0 | 0 | 0 |
| | Excavación/Remoción terreno | 15 | 1 | 79 | 95 | 1 | 8 | 38 |
| | Otros (3) | 11 | 3 | 119 | 133 | 4 | 2 | 57 |
| OTROS (A) (8) | | 93 | 36 | 6.225 | 6.354 | 11 | 28 | 854 |
| OTROS (B) (9) | | 308 | 78 | 7.234 | 7.620 | 108 | 58 | 857 |
| T O T A L | | 4.029 | 350 | 138.706 | 143.085 | 474 | 1.164 | 23.626 |

- 1.- Se refiere a edificaciones para uso residencial.
- 2.- Se refiere a construcciones con fines industriales, agrícolas, ganaderos, etc.
- 3.- Incluye denuncias no comprendidas en subconceptos anteriores. Deben especificarse.
- 4.- Se contempla este subconcepto en: "VÍAS PECUARIAS" y "FLORA, BOSQUES, MONTES"
- 5.- Se contempla este subconcepto en: "MINERÍA", "COSTAS" y "AGUAS CONTINENTALES"
- 6.- Se contempla este subconcepto en: "TURISMO, OCIO, DEPORTES"; "FLORA, BOSQUES, MONTES" y "COSTAS"
- 7.- Se distingue ABANDONO (ausencia de titular o responsable), de SUELTO (presencia del dueño/responsable).
- 8.- OTROS (A): Intervenciones medioambientales no recogidas en conceptos o subconceptos anteriores.
- 9.- OTROS (B). Intervenciones ajenas a medio ambiente del personal del SEPRONA.
- 10.- Figurarán todas las denuncias cursadas en aplicación de la normativa de incendios forestales, nacional o autonómica, se haya producido o no incendio forestal

10.1.3. OPERACIONES ESPECIALES A NIVEL NACIONAL

Además de los servicios ordinarios, durante 2007 se han llevado a cabo algunas operaciones especiales en diversos aspectos puntuales relacionados con el medio ambiente, cuyos resultados estadísticos ya figuran incluidos en el cuadro anterior. Tales operaciones especiales se han desarrollado de forma permanente o temporal:

1. De carácter permanente:

Con este carácter se desarrollan las destinadas al control del transporte y comercialización de pescado de tallas no reglamentarias, dentro del Programa Anual de Control Integral de Actividades Pesqueras (PACIAP) y en colaboración con el Ministerio de Agricultura, Pesca y Alimentación, Comunidades Autónomas y Agrupación de Tráfico; control del empleo ilegal de cebos envenenados en materia de caza (Programa Antídoto), en colaboración con el Ministerio de Medio Ambiente, diversas asociaciones ecologistas y Real Federación Española de Caza, en todo el territorio nacional; medidas de actuación en la retirada y eliminación de los subproductos de origen animal, también a nivel nacional; controles sobre el transporte de leche de vaca en el marco de la legislación comunitaria sobre cuotas lácteas (leche negra) y adopción de medidas policiales de protección contra la influenza aviar.

Programa Anual de Control Integral de Actividades Pesqueras (PACIAP)

Los resultados han sido los siguientes:

| VERIFICACIONES EFECTUADAS | DENUNCIAS TRAMITADAS | MERCANCÍA INCAUTADA |
|---------------------------|----------------------|---------------------|
| 1.336 | 278 | 91.626 kilos |

Control del empleo ilegal de cebos envenenados en materia de caza (Programa Antídoto)

En materia de control de cebos envenenados se obtuvieron los siguientes resultados:

| ACTUACIONES | CEBOS DETECTADOS | DETENIDOS | ANIMALES HALLADOS MUERTOS |
|-------------|------------------|-----------|---------------------------|
| 143 | 408 | 4 | 418 |

Medidas de actuación en la retirada y eliminación de los subproductos de origen animal

Sobre las medidas de actuación en la retirada y eliminación de los subproductos de origen animal el resultado arrojado fue:

| ACTUACIONES | MATADEROS SALAS DE DESPIECE CARNICERÍAS | INDUSTRIAS TRANSFORMADORAS | EMPRESAS DE TRANSPORTE | ELIMINACIÓN (Vertederos, incineración, enterramiento, planta de eliminación) |
|---------------------------|---|----------------------------|------------------------|--|
| INSPECCIONES | 195 | 29 | 872 | 246 |
| INFORMES | 3 | | | |
| INFRACCIONES ADMINISTRAT. | 23 | 1 | 35 | 18 |
| DELITOS | 1 | | | |
| DETENIDOS | 2 | | | |
| INCAUTACIONES | | | | |
| OTROS | | | 3 | |

Controles sobre el transporte de leche de vaca en el marco de la legislación comunitaria sobre cuotas lácteas (leche negra).

El 17-11-04 el Presidente del Fondo Español de Garantía Agraria (FEGA), Organismo Autónomo del Ministerio de Agricultura, Pesca y Alimentación, cursó escritos a los Delegados del Gobierno solicitando colaboración, al amparo de lo establecido en el artículo 4.1. d) de la Ley 50/1992, del RJAP y del PAC, para el control del transporte de leche en el marco del un "Plan general de control de las entregas de los productores y del transporte de leche", elaborado por el propio FEGA en virtud de las disposiciones comunitarias. Ante los distintos criterios adoptados por los Delegados del Gobierno, la Dirección Adjunta Operativa unificó los criterios de actuación de las Unidades del Cuerpo en el marco de la citada operación que, hasta el 31 de diciembre de 2007, dentro del ciclo 2007/2008, ha arrojado los siguientes resultados:

| INTERVENCIONES | INFRACCIONES | | INFORMES | DETENIDOS | OBSERVACIONES |
|----------------|--------------|-----------------|----------|-----------|---------------|
| | PENALES | ADMINISTRATIVAS | | | |
| 41 | - | 9 | - | - | - |

Adopción de medidas policiales de protección contra la influenza aviar.

Como consecuencia de la situación de alarma que se generó a nivel internacional en relación con los brotes de influenza aviar, principalmente por el incremento de casos detectados en el Sureste Asiático, España procedió a establecer una serie de planes preventivos. Entre ellos, y por parte de la Dirección General de la Policía y de la Guardia Civil se dictó la Orden de Servicios 7/2006, sobre el establecimiento de medidas de vigilancia y control de aves en nuestro territorio.

Durante el año 2007, no se ha detectado ningún caso positivo de esta enfermedad en todo el territorio nacional, habiéndose localizado 258 aves muertas en las que se ha activado el Protocolo de la gripe aviar.

La Ciudad Autónoma de Melilla es en la que más actuaciones se han realizado por los abandonos en la frontera de animales y productos (pollos y huevos), con un total de 57 servicios. Le sigue Ceuta con 16 intervenciones. Tal actividad en estas zonas se debe a la intensificación de los controles en los pasos fronterizos de esas localidades, en base a la aplicación de diversas normas sanitarias, entre ellas las relacionadas con la gripe aviar.

Las 15 infracciones penales que figuran en el total, junto con 15 imputados y 45 de las infracciones administrativas, se refieren a una actuación realizada en Cádiz en el mes de marzo del 2007, en la que se intervinieron 15 aves vivas que estaban siendo empleadas como gallos de pelea en la localidad de Sanlúcar de Barrameda.

A continuación se exponen los datos más significativos en relación con la Orden de Servicios 7/2006.

| Nº Actuaciones | Nº Casos positivos | Infracciones | |
|----------------|--------------------|-----------------|---------|
| | | Administrativas | Penales |
| 93 | 0 | 53 | 15 |

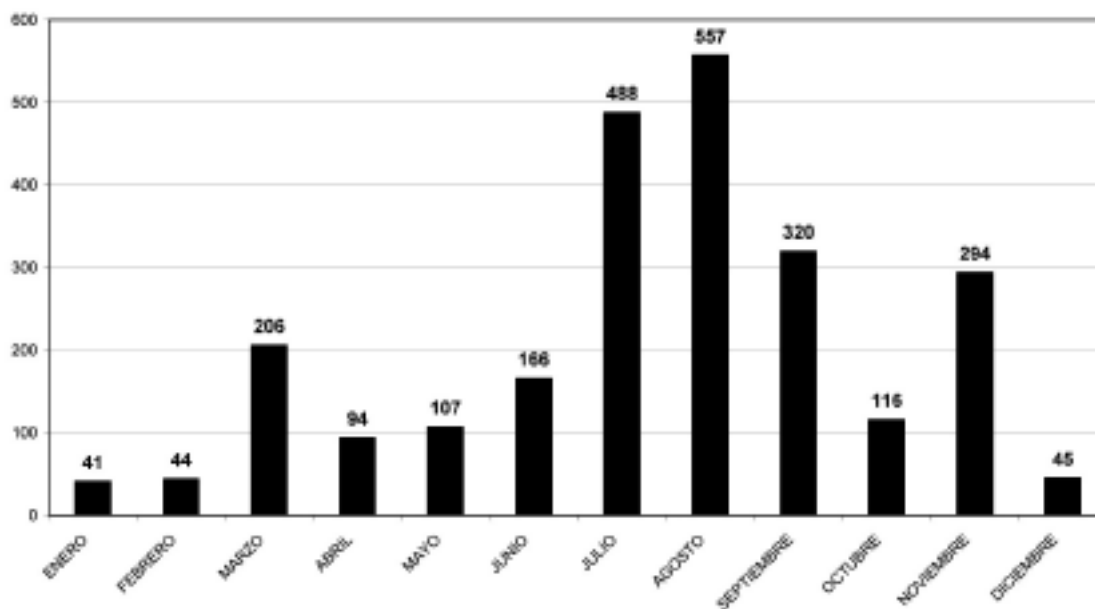
2. De carácter temporal:

Se desarrollaron en 2007 dos operaciones de este carácter:

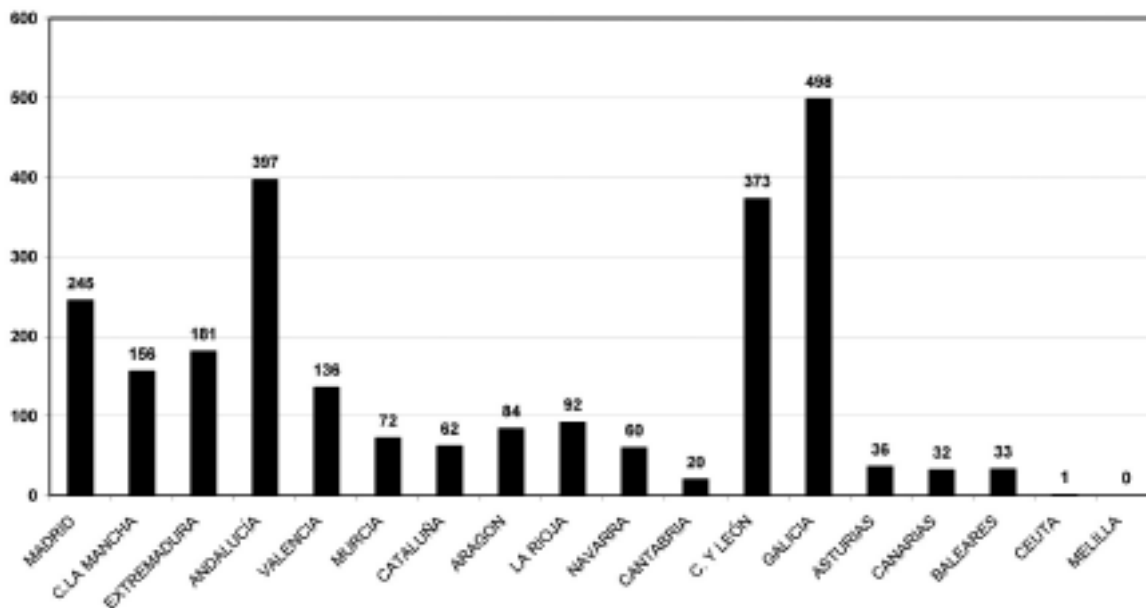
Directiva sobre incendios forestales:

Con la Directiva 5/2007 de la Dirección General de la Policía y de la Guardia Civil, que se desarrolló durante los meses de junio a septiembre, precedida de una fase previa desde el mes de marzo, se pretendió como en años anteriores contribuir, junto con otros órganos de la Administración Pública, a la prevención, establecimiento de medidas de seguridad y a la investigación de las causas de los incendios forestales, para paliar en la medida de lo posible los efectos negativos que éstos producen en el entorno medioambiental y también social y económico. El resultado fue:

NÚMERO INCENDIOS AÑO 2007 (MESES)



NÚMERO DE INCENDIOS AÑO 2007 (COMUNIDADES AUTÓNOMAS)



| NÚMERO DE INCENDIOS | NÚMERO DE DETENIDOS |
|---------------------|---------------------|
| 2.478 ¹ | 318 |

Vigilancia y control de la fabricación, producción, comercialización y utilización de los productos fitosanitarios.

El día 27 de diciembre de 2006 surge la primera alerta comunitaria al comunicar Alemania que en una partida de productos españoles se ha detectado la presencia de un pesticida prohibido en el ámbito de la Unión Europea.

Dicha alarma no es aislada, llegándose a producir durante todo el mes de enero de 2007 hasta 14 notificaciones más, procedentes de Finlandia, Reino Unido, Holanda y Bélgica, de lo que se desprende que el problema adquiriría una dimensión internacional.

Como consecuencia de esta situación, fue convocada una reunión en la sede de la Agencia Española de Seguridad Alimentaria y Nutrición, acordándose adoptar ciertas medidas para incrementar el control de los productos fitosanitarios. Por la Dirección General de la Policía y de la Guardia Civil se dictó la Orden de Servicios 7/2007 enfocada a la vigilancia y control de los mencionados productos en todo el territorio nacional, que se desarrolló entre el 10 de marzo y 31 de mayo del 2007.

El resultado de la operación fue el siguiente:

| INFRACCIONES | | IMPUTADOS | DETENIDOS | INFORMES |
|--------------|-----------------|-----------|-----------|----------|
| PENALES | ADMINISTRATIVAS | | | |
| 39 | 5.144 | 41 | 8 | 606 |

¹ Incendios con intervención de la Guardia Civil.

Operaciones puntuales por Comunidades Autónomas y provincias

Durante el año 2007, además de las operaciones permanentes y temporales que abarcan todas las unidades a nivel nacional, puntualmente en determinadas Comunidades o provincias, se han efectuado operaciones encaminadas a la vigilancia y control de problemáticas específicas de cada zona.

| PERIODO | DENOMINACIÓN | LUGAR |
|---------------------|--|-------------------------|
| 11/12/06 - 31/01/07 | Inspección microchips de identificación en perros | Oviedo |
| 01/01/07 - 28-03-07 | Inspecciones de industrias y talleres de actividades de artes gráficas | Córdoba |
| 01/03/07 - 15/04/07 | Detección y control de núcleos zoológicos ilegales, de perros de caza y de presa, sin autorización del Departamento de Agricultura. | Huesca |
| 18/03/07 | Día de comienzo de temporada pesca salmón, prevención y disuasión posibles conductas ilícitas | Oviedo |
| 01/05/07 - 30/06/07 | Controles vehículos todo terreno en el medio natural | Córdoba |
| 01/05/07 - 30/06/07 | Control documentación en transporte de animales por carretera | C.A. Castilla-La Mancha |
| 21/05/07 - 31/12/07 | Localización y control de explotaciones apícolas, industriales y de consumo propio | Lugo |
| 20/05/07 - 31/12/07 | Localización y control de nuevas plantaciones forestales en lugares y zonas prohibidas. | Lugo |
| 06/06/07 - 15/12/07 | Plan de vigilancia y control de los aprovechamientos del acuífero terciario detrítico de la Comunidad de Madrid | C.A. Madrid |
| 15/06/07 - 30/09/07 | Plan de vigilancia y protección del dominio público hidráulico, vigilancia piscícola y su hábitat. | C.A. Navarra |
| 30/06/07 - 16/09/07 | Plan de vigilancia y control de incendios forestales, circulación de vehículos todo terreno por zonas no autorizadas, embalses y zonas de ocio | C.A. Madrid |
| 09/07/07 - 13/07/07 | Control comercialización fraudulenta de dentífricos de origen chino. | C.A. Madrid |
| 01/07/07 - 30/09/07 | Vigilancia y control de acampada libre en espacios naturales. | Huesca |
| 13/07/07 - 15/07/07 | Control importación ilegal y venta fraudulenta de perros procedentes de Eslovaquia | Valencia |
| 16/08/07 - 23/10/07 | Vigilancia y control de zonas de baño de aguas continentales | C.A. Castilla-La Mancha |
| 24/08/07 - 30/09/07 | Inspecciones en comercios de venta de productos del campo, motivado principalmente por hurtos y robos de algarrobos | Valencia |
| 01/09/07 - 30/11/07 | Vigilancia medioambiental en Chipiona | Cádiz |
| 14/09/07 - 30/10/07 | Control de productos vitivinícolas | C.A. Castilla-La Mancha |
| 01/10/07 - 31/10/07 | Vigilancia en lonja y puerto pesquero, sobre comercialización chirlas en Santiúcar de Barrameda. | Cádiz |

10.2. ÁREA DE ATENCIÓN AL CIUDADANO

10.2.1. INTRODUCCIÓN A LAS FUNCIONES DEL ÁREA

El Área de Atención al Ciudadano, adscrita a la Subdirección General de Ayudas a Víctimas del Terrorismo y Atención Ciudadana, tiene encomendadas las siguientes funciones:

1. Informar, dirigir y orientar al ciudadano respecto a los servicios y trámites prestados por el Ministerio del Interior. Este servicio se realiza fundamentalmente mediante un sistema de comunicación de tipo telemático, a través de la Web www.mir.es y mediante un servicio telefónico abierto a todos los ciudadanos, así como con sistemas de información escrita, presencial y a través de las publicaciones de todo tipo que tenga autorizado editar.

2. La dirección y coordinación de la actividad informativa de los servicios de información del Departamento ministerial y el mantenimiento de la base de datos de información administrativa.

3. El apoyo documental y técnico a las oficinas de información y atención al ciudadano.

4. Recepción de iniciativas y sugerencias formuladas por los ciudadanos, para mejorar la calidad de los servicios.

5. Recepción de quejas y reclamaciones de los ciudadanos por las tardanzas, desatenciones o por cualquier otro tipo de actuación irregular que observen en las dependencias administrativas y su tramitación a los órganos competentes.

El Área aspira a dar servicio en condiciones de igualdad a todos los ciudadanos del territorio español, para lo cual tiene como objetivo primordial la atención a través del teléfono, del servidor Web de INTERNET, y del correo postal y electrónico, como medios prácticamente gratuitos que les evitan el tener que desplazarse físicamente para ser atendidos.

10.2.2. ACTUACIONES DESTACADAS DURANTE EL AÑO 2007

Se han realizado diversas actuaciones dentro de los siguientes servicios prestados por el Área de Atención al Ciudadano:

1. Respecto al servicio de Información telefónica a través de los números 900.150.000 (información general), 902.150.002 (oposiciones) y 902.150.003 (atención a víctimas de terrorismo):

- En el año 2007 se han atendido en total (tanto por sistemas automáticos como por operadores) más de 415.000 consultas telefónicas.

- Asimismo, se han enviado un total de 11.588 mensajes cortos (SMS) con información sobre el resultado de oposiciones en los procesos selectivos competencia del Ministerio del Interior a aquellos ciudadanos que lo han solicitado.

2. En cuanto a la Información presencial, en este año 2007 se ha atendido a una media de 40 personas al mes.

3. En lo que se refiere a Publicaciones, se ha realizado la edición de la Guía de Trámites del Ministerio del Interior, en formato libro y CD-ROM.

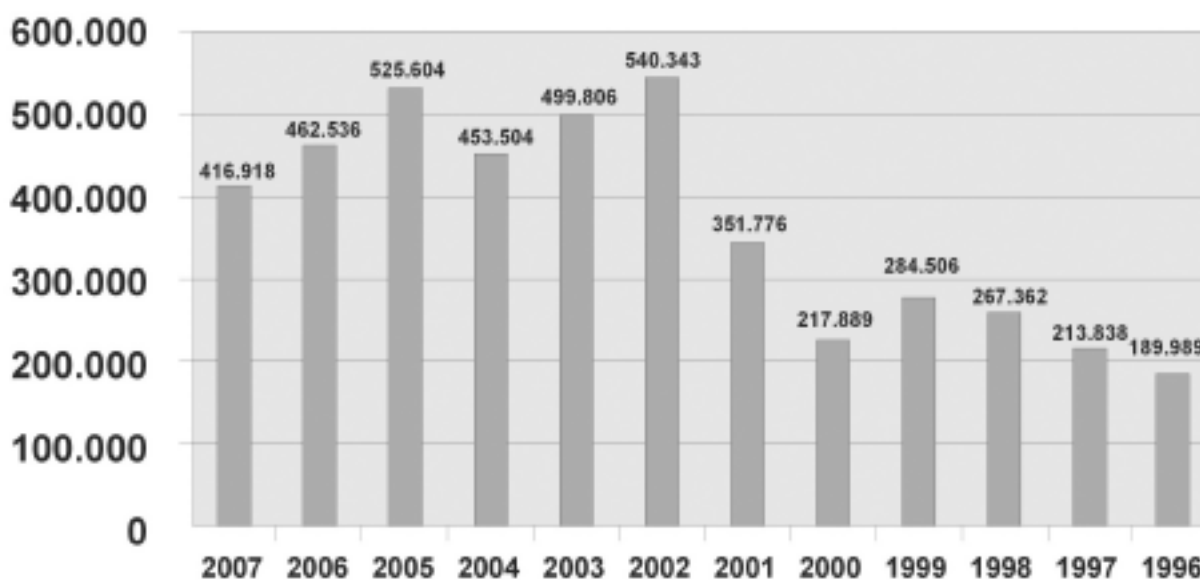
4. Respecto a la atención al ciudadano vía correo electrónico por INTERNET (buzón de correo electrónico del Ministerio del Interior: estafeta@mir.es) en el año 2007, cabe destacar que se ha respondido a número total de 13.574 correos electrónicos, lo que ha supuesto un incremento del 19,38% respecto al año anterior.

5. Elaboración, actualización y difusión de la base de datos de información administrativa a través del servidor Web Internet (<http://www.mir.es>) e Intranet. (25.052.078 páginas de información en 12Gbytes)

6. Respecto a la organización de eventos se ha organizado el stand del Ministerio del Interior en el 45º Festival de la Infancia de Barcelona.

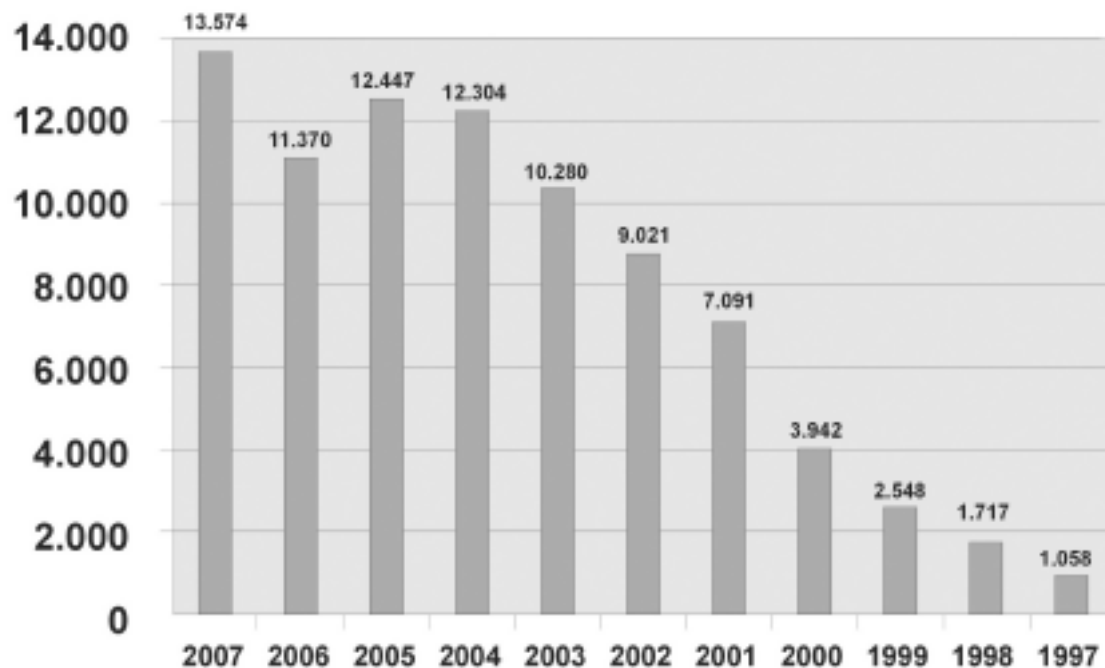
10.2.3. GRÁFICOS DE LA OFICINA DE ATENCIÓN AL CIUDADANO

1. CONSULTAS TELEFÓNICAS



Ha disminuido el número porque no están contabilizadas las llamadas del mes de febrero y marzo del 2007 por no tener activadas las estadísticas por cambio de ubicación del servicio 900.150.000.

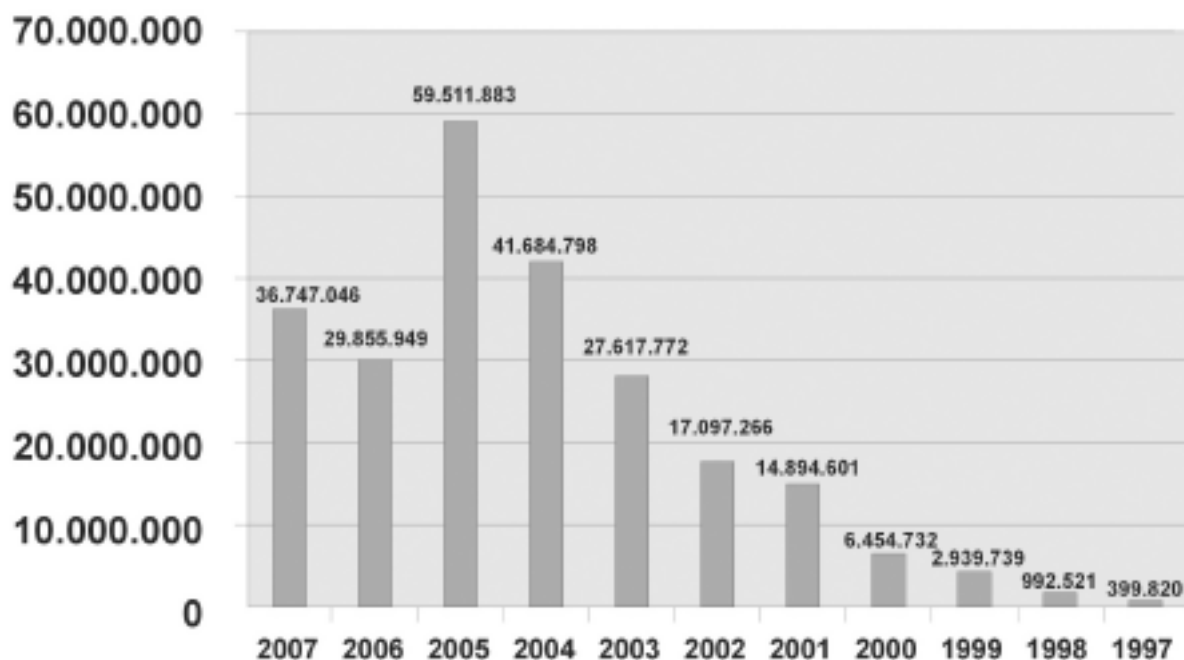
2. MENSAJES DE CORREO ELECTRÓNICO CONTESTADOS EN LA OFICINA DE ATENCIÓN AL CIUDADANO DEL MINISTERIO DEL INTERIOR



3. CONSULTAS SOBRE INFORMACIÓN GENERAL DESDE 1996 A 2007 (teléfono de información general 900.150.000 + consultas por correo postal y electrónico + consultas presenciales)

| | 1996 | 1997 | 1998 | 1999 | 2000 | 2001 | 2002 | 2003 | 2004 | 2005 | 2006 | 2007 |
|------------------------------------|---------|---------|---------|---------|---------|---------|---------|---------|---------|---------|---------|---------|
| TELEFÓNICAS | 189989 | 213.838 | 267.362 | 284.506 | 217.899 | 142.695 | 137.160 | 203.064 | 219.263 | 269.199 | 272.609 | 307.437 |
| PERSONALES | 18.246 | 13.667 | 8.630 | 4.237 | 2.818 | 3.962 | 5.471 | 5.659 | 4.195 | 3.955 | 3.366 | 485 |
| CORREO ELECTRÓNICO Y POSTAL | 84 | 1.094 | 1.734 | 2.557 | 3.942 | 7.091 | 9.021 | 10.280 | 12.304 | 12.447 | 11.370 | 13.574 |
| TOTALES | 208.319 | 228.599 | 227.727 | 291.300 | 224.659 | 153.738 | 151.652 | 219.003 | 235.762 | 285.601 | 287.375 | 321.496 |

4. CONSULTAS A PÁGINAS PREPARADAS POR EL ÁREA DE ATENCIÓN AL CIUDADANO (INFORMACIÓN ADMINISTRATIVA) SERVIDAS EN EL SERVIDOR WEB CORPORATIVO DEL MINISTERIO DEL INTERIOR (<http://www.mir.es>) HASTA 2008



Ha cambiado la tendencia de años anteriores de constante incremento de las consultas a través de Internet.

5. CONSULTAS A PÁGINAS WEB DEL MINISTERIO DEL INTERIOR (www.mir.es) EN 2007 (NÚMERO DE PÁGINAS CONSULTADAS)

| | RESUMEN DE DATOS | |
|----------------------------|-------------------|---------------|
| | Nº DE CONSULTAS | % |
| INFORMACIÓN ADMINISTRATIVA | 29.855.949 | 74,46 |
| INFORMACIÓN INSTITUCIONAL | 12.603.434 | 25,54 |
| TOTAL | 49.350.480 | 100,00 |

6. INFORMACIÓN ADMINISTRATIVA AÑO 2007

INFORMACIÓN ADMINISTRATIVA

| TRÁMITES | AÑO 2007 | | | | | | | | | | | | TOTAL | % |
|-----------------------------|-----------|-----------|-----------|-----------|-----------|-----------|-----------|-----------|------------|-----------|-----------|-----------|------------|-------|
| | ENERO | FEBRERO | MARZO | ABRIL | MAYO | JUNIO | JULIO | AGOSTO | SEPTIEMBRE | OCTUBRE | NOVIEMBRE | DICIEMBRE | | |
| ÁREA PRINCIPAL | 443.071 | 1.408.471 | 1.328.357 | 1.433.308 | 808.784 | 207.449 | 1.046.176 | 829.877 | 858.176 | 894.233 | 789.808 | 770.138 | 11.671.494 | 30,02 |
| PROCESOS SELECTIVOS | 492.622 | 491.983 | 342.879 | 343.638 | 497.329 | 472.771 | 449.878 | 291.139 | 497.430 | 698.890 | 384.478 | 288.180 | 4.439.183 | 13,44 |
| DOCUMENTACIÓN DE ESPERALES | 249.436 | 263.859 | 278.948 | 287.864 | 343.970 | 433.481 | 486.845 | 342.314 | 314.937 | 298.482 | 274.801 | 231.426 | 3.848.877 | 10,48 |
| EXTRAMEROS | 262.654 | 244.726 | 265.461 | 281.663 | 308.676 | 463.461 | 446.314 | 603.136 | 659.361 | 426.837 | 380.860 | 287.066 | 4.394.293 | 11,96 |
| TRÁFICO | 62.207 | 28.621 | 26.863 | 34.866 | 27.170 | 25.653 | 27.866 | 34.796 | 37.636 | 28.784 | 30.851 | 25.171 | 328.837 | 0,88 |
| AYUDAS E INDEMNIZACIONES | 22.301 | 18.043 | 17.375 | 15.627 | 18.086 | 14.932 | 12.846 | 9.691 | 19.435 | 11.281 | 15.856 | 12.208 | 178.793 | 0,48 |
| PARTICIPACIÓN CIUDADANA (1) | 57.085 | 58.971 | 50.034 | 42.654 | 62.311 | 42.483 | 36.166 | 30.559 | 37.236 | 42.262 | 43.448 | 33.725 | 538.135 | 1,48 |
| SEGURIDAD (2) | 65.039 | 68.489 | 62.449 | 62.304 | 58.620 | 58.202 | 50.338 | 40.372 | 52.045 | 57.412 | 54.315 | 43.756 | 648.334 | 1,77 |
| NORMATIVA | 47.485 | 48.979 | 50.705 | 49.423 | 54.171 | 46.514 | 36.198 | 31.419 | 35.190 | 38.039 | 36.658 | 32.890 | 512.096 | 1,39 |
| DIRECTORIO | 143.306 | 132.952 | 149.219 | 191.221 | 193.199 | 192.889 | 184.878 | 136.774 | 166.094 | 178.919 | 187.408 | 180.373 | 1.898.493 | 5,19 |
| MODELOS DE SOLICITUD | 318.180 | 293.963 | 296.119 | 281.123 | 287.320 | 312.919 | 301.629 | 233.096 | 294.137 | 314.463 | 289.173 | 267.032 | 3.298.744 | 9,00 |
| GUÍA DE TRÁMITES | 199.811 | 172.439 | 191.808 | 184.873 | 213.729 | 223.770 | 290.879 | 282.139 | 248.682 | 314.489 | 169.343 | 418.688 | 3.208.441 | 8,69 |
| OTROS (3) | 148.585 | 148.071 | 117.868 | 163.196 | 167.923 | 168.344 | 187.266 | 169.056 | 118.190 | 122.633 | 178.803 | 86.397 | 1.868.741 | 5,13 |
| TOTAL | 3.453.607 | 3.413.665 | 3.226.818 | 3.349.246 | 3.348.670 | 2.848.879 | 3.556.763 | 3.720.324 | 3.801.904 | 3.360.660 | 3.170.266 | 2.581.650 | 36.747.046 | 100 |

(1) Asesiones, Partidos Políticos, Elecciones, Etc. (2) Armas, Empresas, Personal Seguridad Privada, etc. (3) Tesis, Juegos, asamos bancarios y espectáculos, Cartas de servicios, Publicaciones

INFORMACIÓN INSTITUCIONAL

| UNIDADES | AÑO 2007 | | | | | | | | | | | | TOTAL | % |
|---|----------|---------|---------|-----------|-----------|-----------|-----------|---------|------------|---------|-----------|-----------|------------|-------|
| | ENERO | FEBRERO | MARZO | ABRIL | MAYO | JUNIO | JULIO | AGOSTO | SEPTIEMBRE | OCTUBRE | NOVIEMBRE | DICIEMBRE | | |
| D.G. INSTITUCIONES PENITENCIARIAS | 116.091 | 115.190 | 125.392 | 125.403 | 142.295 | 128.754 | 136.309 | 81.739 | 119.476 | 133.134 | 120.338 | 96.795 | 1.413.565 | 11,32 |
| D.G. POLÍTICA INTERIOR | 209.084 | 202.629 | 285.879 | 461.642 | 1.843.476 | 1.301.716 | 440.807 | 311.716 | 204.008 | 329.419 | 271.444 | 262.491 | 6.958.995 | 47,37 |
| D.G. RELACIONES INFORMÁTICAS Y EDUCABLE | 479.340 | 498.136 | 470.843 | 669.864 | 819.882 | 481.986 | 386.866 | 327.282 | 294.626 | 332.703 | 388.817 | 262.794 | 4.806.263 | 38,13 |
| SECRETARÍA DE ESTADO DE SEGURIDAD | 48.676 | 34.881 | 26.461 | 30.308 | 43.274 | 29.340 | 29.873 | 25.029 | 34.176 | 48.290 | 32.832 | 21.186 | 413.831 | 3,28 |
| TOTAL | 853.941 | 817.547 | 929.819 | 1.266.318 | 2.239.867 | 1.801.879 | 1.621.014 | 763.776 | 664.186 | 634.322 | 729.871 | 613.168 | 12.803.434 | 100 |

(4) Unidades no pertenecientes actualmente a Interior (PH Drogas y DG Extranjería e Inmigración).

| DATOS MES ACTUAL | DATOS AÑO 2006 | | |
|----------------------------|----------------|-----------------|-------|
| | % | Nº DE CONSULTAS | % |
| INFORMACIÓN ADMINISTRATIVA | 80,08 | 36.747.046 | 74,46 |
| INFORMACIÓN INSTITUCIONAL | 19,31 | 12.803.434 | 25,54 |
| TOTAL | 100 | 49.550.480 | 100 |

10.3. AYUDAS A LAS VÍCTIMAS DEL TERRORISMO

10.3.1. TAREAS QUE LE CORRESPONDEN AL ÁREA DE AYUDAS A LAS VÍCTIMAS DEL TERRORISMO

1. Intervención inmediata en caso de atentado terrorista para informar a los afectados de los derechos que les asisten según la normativa vigente en materia de ayudas e indemnizaciones a víctimas del terrorismo.

2. Tramitación de expedientes de indemnizaciones y otras ayudas a víctimas de terrorismo, tales como prótesis, gastos médicos y quirúrgicos, ayudas psicológicas, así como la concesión de indemnizaciones por daños materiales para viviendas, establecimientos mercantiles y vehículos dañados en atentados terroristas.

3. Concesión de becas a víctimas del terrorismo y familiares que convivan con ello, en coordinación con el Ministerio de Educación y Ciencia.

4. Tramitación de expedientes de averiguación de causas para la determinación del nexo causal con un atentado, lo que conlleva solicitud y estudio de informes emitidos por la Secretaría de Estado de Seguridad del Estado, Delegaciones y Subdelegaciones del Gobierno, Ministerio de Defensa (en caso de militares) y Embajadas y Consulados en el caso de atentados fuera de España.

5. Emisión de informes a la Audiencia Nacional para la determinación de responsabilidad civil fijada en las sentencias penales en juicios por terrorismo.

6. Estudio y ejecución de las sentencias penales que fijan responsabilidades civiles a favor de las víctimas del terrorismo, lo que conlleva, por un lado, la reapertura de los expedientes de indemnización ya que el Ministerio del Interior abona previamente las indemnizaciones conforme a unos baremos fijados legalmente y, por otro lado, el estudio de las distintas legislaciones civiles en función de la nacionalidad de la víctima para la determinación de la condición de herederos fijada en sentencia.

7. Cesión de datos a otras Administraciones públicas e instituciones con competencias en materia de víctimas del terrorismo: Seguridad Social y Clases Pasivas a efectos de pensiones; Ministerio de Justicia a efectos de concesión de nacionalidad a extranjeros afectados por atentados terroristas en España; Ministerio de Presidencia, para la concesión de distinciones honoríficas; Audiencia Nacional, etc.

8. Gestión económico- financiera de las ayudas e indemnizaciones a las víctimas del terrorismo, lo que comporta la elaboración de las memorias justificativas de los distintos conceptos presupuestarios destinados a estas ayudas, la elaboración de todos los documentos contables que comporta la gestión de estas indemnizaciones y la justificación de las subvenciones concedidas anualmente a las asociaciones y fundaciones de víctimas del terrorismo.

9. Elaboración de todas las normas que propone la Dirección General de Apoyo a las Víctimas del Terrorismo: ordenes anuales de convocatoria de subvenciones a entidades de víctimas del terrorismo, pensiones excepcionales a víctimas del terrorismo, reapertura de plazos, prórroga anual de la vigencia de la Ley de Solidaridad con las Víctimas del Terrorismo.

10.3.2. RÉGIMEN ORDINARIO DE RESARCIMIENTOS Y AYUDAS A VÍCTIMAS DEL TERRORISMO

La siguiente tabla presenta la distribución anual, por conceptos de daños indemnizados, del gasto realizado durante el quinquenio 2003- 2007, que deriva del régimen de ayudas e indemnizaciones contenido en la Ley 13/1996, de 30 de diciembre, (en miles de €).

| | MUERTES | LESIONES | DAÑOS MATERIALES | OTROS | TOTAL |
|--------------|-----------------|------------------|-------------------------|------------------|------------------|
| 2003 | 1.414,91 | 1.939,04 | 3.100,85 | 821,30 | 7.276,10 |
| 2004 | 16.672,41 | 2.482,77 | 2.569,08 | 224,84 | 21.949,10 |
| 2005 | 203,54 | 5.873,52 | 649,38 | 740,26 | 7466,7 |
| 2006 | 92,98 | 5.304,64 | 1.788,51 | 1.163,06 | 8.349,21 |
| 2007 | 161,93 | 2.089,64 | 476,93 | 165,51€ | 2.894,01 |
| TOTAL | 18545,77 | 17.689,61 | 8.584,75€ | 3.114,97€ | 47.935,11 |

Debe recordarse que en el cuadro "otros" se incluyen las subvenciones concedidas a asociaciones, fundaciones y entidades sin ánimo de lucro cuyo objeto sea la atención a las víctimas del terrorismo, las ayudas al estudio para víctimas y familiares, prótesis, tratamientos y gastos médicos.

10.3.3. RÉGIMEN EXTRAORDINARIO DE INDEMNIZACIONES DE LA LEY 32/1999, DE SOLIDARIDAD CON LAS VÍCTIMAS DEL TERRORISMO

La Ley 32/1999, de 8 de octubre, de Solidaridad con las Víctimas del Terrorismo, estableció, con carácter excepcional, un sistema indemnizatorio para el abono a las víctimas del terrorismo de la responsabilidad civil reconocida a su favor en las sentencias judiciales, debidamente actualizada a 31 de diciembre de 1999, o la cantidad fijada en el baremo legal para aquellas no titulares de resolución judicial.

La vigencia de esta norma ha sido prorrogada cada año, sucesivamente, por las respectivas leyes de Medidas Fiscales, Administrativas y del Orden Social y, en los años 2004 y 2005, por las leyes de Presupuestos Generales del Estado.

La distribución por conceptos del gasto realizado desde el periodo inicial de la ley hasta 2007 se recoge en la siguiente tabla (cifras en €).

| AÑO | BAREMO | | | | SENTENCIA | | | TOTAL |
|--------------|-------------------|---------------------|------------------|------------------|--------------------|---------------------|-------------------|--------------------|
| | Fallecimiento | Lesiones | Secuestro | Ayudas | Fallecimiento. | Lesiones | Secuestro | |
| 2000/01 | 80.190.421 | 32.080.556 | 521.138 | 10.254 | 83.211.291 | 42.986.783 | 637.512 | 239.637.955 |
| 2002 | 1.727.909 | 2.192.619 | 0 | 21.420 | 2.230.988 | 1.900.871 | 0 | 8.073.787 |
| 2003 | 1.866.142 | 1.658.849 | 34.498 | 0 | 3.375.100 | 5.320.435 | 36.061 | 12.291.085 |
| 2004 | 27.370.090 | 1.527.641 | 0 | 46.000 | 4.441.413 | 3.736.457 | 28.608 | 37.150.209 |
| 2005 | 1.589.677 | 6.570.758 | 420.403 | 5.863 | 3.582.344 | 1.967.323 | 0 | 14.136.368 |
| 2006 | 981.452,72 | 5.511.998,2 | 0,00 | 0,00 | 1.332.493,9 | 975.717,91 | 24.000 | 8.825.662,8 |
| 2007 | 552.931,12 | 1.712.444,93 | 0,00 | 0,00 | 6.233.242,5 | 7.791.224,46 | 36060,63 | 19.219.922,8 |
| TOTAL | 114.576,96 | 51.116.635,5 | 976.038,2 | 83.537,88 | 104.558.070 | 64.551.791,9 | 762.241,42 | 339.519.301 |

Al igual que lo señalado para el régimen ordinario de ayudas e indemnizaciones, se observa un incremento notable de las indemnizaciones abonadas en el año 2004, excepción hecha de las indemnizaciones abonadas en los años 2000-2001 con la entrada en vigor de la Ley, lo que resulta imputable, en gran medida las indemnizaciones por fallecimiento reconocidas durante ese ejercicio, consecuencia del atentado de 11 de marzo de 2004 en Madrid.

10.4. RECURSOS E INDEMNIZACIONES

La Subdirección General de Recursos está estructurada en tres unidades funcionales: Área de Recursos, Área de Indemnizaciones y Área de Relaciones con los Tribunales. El apartado correspondiente a cada una de estas Áreas contiene los datos que les conciernen.

10.4.1. ÁREA DE RECURSOS

Corresponde a este Área el trámite y propuesta de resolución de los recursos administrativos interpuestos contra resoluciones dictadas por los órganos centrales y periféricos del Departamento en las materias propias del ámbito competencial del mismo.

Existen algunas excepciones significativas, ya que la Dirección General de Tráfico tramita los recursos de alzada interpuestos contra resoluciones dictadas por los órganos periféricos en las materias de su competencia específica. La Dirección General de la Policía y de la Guardia Civil hace lo propio con los recursos en materia de personal de los Cuerpos y Fuerzas de Seguridad del Estado, con la excepción de los recursos de alzada del personal de la Guardia Civil que son tramitados por el Área de Recursos de esta Subdirección General. Los datos de los citados Centros Directivos figuran a continuación de los propios de la Subdirección General de Recursos.

DATOS:

En el año 2006, tuvieron entrada en la Subdirección General de Recursos 9.925 recursos.

Sin embargo, el número de recursos presentados en el año 2007 ha experimentado un notorio incremento, habiéndose registrado de entrada 11.314 recursos, lo que representa un porcentaje de incremento del 13,99% , particularmente significativo en materias de seguridad privada y seguridad ciudadana .

Así, los recursos registrados de entrada en la primera de las materias han pasado de 1.299 en 2006, a 1.786 en 2007, y en la segunda, de 6.466 a 7.283.

Destacan los recursos interpuestos contra resoluciones sancionadoras por infracciones a la normativa reguladora de la tenencia y uso de armas, que fueron 2.418 en 2006 y han sido 3.078 en 2007.

Fuera de las expresadas materias, es también importante el incremento de los recursos registrados de entrada en materia de extranjería; resoluciones de devolución de extranjeros en frontera y denegatorias de asilo; 1.064 en 2007 y 761 en 2006.

1. Recursos tramitados por la Subdirección General de Recursos (Área de Recursos)

ESTADÍSTICA POR MATERIA / RESOLUCIONES

| MATERIA | REGISTRADOS | RESULTOS | ARCHIVO | ANULACIÓN | DESESTIMATORIA | ESTIMATORIA | INHIBITORIA | INADMISIBLE | NO ADMITIDO A TRÁMITE | OTROS/OTRAS | ESTIMACIÓN PARCIAL | REPOSICIÓN DE ACTUACIONES | SUSPENSIÓN | CADUCADO | REVOCACIÓN |
|---------------------------------------|-------------|----------|---------|-----------|----------------|-------------|-------------|-------------|-----------------------|-------------|--------------------|---------------------------|------------|----------|------------|
| INDEMNIZACIONES | 25 | 17 | | | 13 | 1 | | 2 | 1 | | | | | | |
| SEGURIDAD Y VIGILANCIA | 1.786 | 1.178 | | 16 | 1.016 | 29 | 1 | 54 | 2 | | 5 | 43 | 1 | 10 | 1 |
| PERSONAL CUERPOS GENERALES MINISTERIO | 37 | 38 | | 3 | 33 | | | 2 | | | | | | | |
| MEDIDAS SEGURIDAD BANCOS | 135 | 138 | | 8 | 61 | 36 | | 9 | | | 10 | 8 | | 4 | |
| ARMAS BLANCAS Y PROHIBIDAS | 2.370 | 2.038 | | 34 | 1.656 | 103 | | 138 | 6 | | 31 | 14 | 1 | 53 | |
| SANCIONES ARMAS | 708 | 569 | 4 | 7 | 433 | 28 | | 53 | | | 22 | 13 | | 9 | |
| JUEGOS DE AZAR | 5 | 1 | | | 1 | | | | | | | | | | |
| VÍCTIMAS DEL TERRORISMO | 38 | 20 | | 1 | 14 | 1 | | 1 | | | 3 | | | | |
| EXTRANJERÍA MINISTERIO | 827 | 512 | | 13 | 490 | | | 9 | | | | | | | |
| ASILO Y REFUGIO | 237 | 222 | | 4 | 177 | 28 | | 11 | 2 | | | | | | |
| EXPLOSIVOS | 229 | 202 | | 3 | 168 | 13 | | 9 | | | 1 | 6 | | 2 | |
| CONTRATACIÓN | 3 | 3 | | | 3 | | | | | | | | | | |
| ESTABLECIMIENTOS/ESPECTÁCULOS | 3 | 3 | | | 2 | | | 1 | | | | | | | |
| ORDEN PÚBLICO | 1.015 | 845 | 2 | 9 | 990 | 110 | | 77 | 2 | | 41 | 1 | 1 | 12 | |
| DROGAS, TENENCIA Y CONSUMO | 2.373 | 1.780 | 12 | 43 | 1.313 | 74 | | 209 | 5 | | 80 | 17 | 2 | 44 | 1 |
| SEGURIDAD JOYERÍAS | 35 | 32 | | 1 | 13 | 1 | | 5 | | | 8 | 1 | | 3 | |
| PROTECCIÓN CIVIL | 27 | 24 | | | 16 | 2 | | 2 | | | 1 | 3 | | | |
| TRÁFICO EXT. REVISIÓN Y OTROS | 8 | 2 | | | 1 | | | | 1 | | | | | | |
| ASOCIACIONES | 6 | 5 | | | 4 | | | 1 | | | | | | | |
| LIBRO REGISTRO | 17 | 8 | | | 6 | | | 2 | | | | | | | |
| MEDIDAS DE SEGURIDAD ESPECÍFICAS | 19 | 14 | | 1 | 5 | 1 | | 2 | | | 3 | 2 | | | |
| HOSPEDAJE | 23 | 20 | | | 17 | | | | | | 2 | | | 1 | |
| ALARMAS | 84 | 82 | 9 | | 41 | 8 | | 9 | | | 12 | 1 | | 2 | |

| MATERIA | REGISTRADOS | RESULTOS | ARCHIVO | ANULACIÓN | DESESTIMATORIA | ESTIMATORIA | INHIBITORIA | INADMISIBLE | NO ADMITIDO A TRÁMITE | OTROS/OTRAS | ESTIMACIÓN PARCIAL | REPOSICIÓN DE ACTUACIONES | SUSPENSIÓN | CADUCADO | REVOCACIÓN | |
|---|---------------|--------------|-----------|------------|----------------|-------------|-------------|-------------|-----------------------|-------------|--------------------|---------------------------|------------|------------|------------|----------|
| INSTITUCIONES PENITENCIARIAS INTERNOS | 160 | 155 | | 2 | 149 | | | 4 | | | | | | | | |
| VARIOS | 26 | 21 | | 1 | 15 | 1 | | 1 | 1 | | 1 | | | 1 | | |
| INSCRIPCIÓN REGISTRO PARTIDOS POLÍTICOS | 1 | 2 | | | 2 | | | | | | | | | | | |
| SUBVENCIONES GASTOS ELECTORALES | 121 | 117 | | | 117 | | | | | | | | | | | |
| PERSONAL GUARDIA CIVIL | 307 | 351 | | 1 | 291 | 7 | | 37 | 2 | 4 | 6 | 1 | | 2 | | |
| PERSONAL INSTITUCIONES PENITENCIARIAS | 134 | 174 | | 2 | 159 | 3 | | 9 | 1 | | | | | | | |
| DROGAS, TOLERANCIA | 100 | 93 | | 1 | 71 | 3 | | 16 | | | | | | 2 | | |
| LEY DEPORTE | 366 | 356 | 4 | 13 | 273 | 22 | | 28 | | | 5 | 3 | | 8 | | |
| CAMBIO MATRÍCULA POR SEGURIDAD | 5 | 5 | | | 4 | 1 | | | | | | | | | | |
| DETECTIVES | 2 | 2 | | | 2 | | | | | | | | | | | |
| ORDEN PÚBLICO, DERECHO DE REUNIÓN | 82 | 77 | 2 | 1 | 57 | 4 | | 10 | 1 | | | | | 2 | | |
| TOTAL | 11.314 | 9.102 | 33 | 164 | 7.213 | 476 | 1 | 701 | 24 | 4 | 211 | 113 | 5 | 155 | 2 | 2 |

ESTADÍSTICA POR TIPO DE RECURSO

| TIPO DE RECURSO | REGISTRADOS | RESULTOS | ARCHIVO ACTUACIONES | ANULACIÓN EXPEDIENTE | DESESTIMATORIA | ESTIMATORIA | INHIBITORIA | INADMISIBLE | NO ADMITIDO A TRÁMITE | OTROS/OTRAS | ESTIMACIÓN PARCIAL | REPOSICION DE ACTUACIONES | SUSPENSIÓN | CADUCADO | REVOCACIÓN |
|----------------------------|---------------|--------------|------------------------|-------------------------|----------------|-------------|-------------|-------------|--------------------------|-------------|-----------------------|------------------------------|------------|------------|------------|
| DE ALZADA | 10.358 | 8.439 | 32 | 136 | 6.709 | 438 | 1 | 648 | 5 | 4 | 206 | 101 | 4 | 153 | 2 |
| EXTRAORDINARIO DE REVISIÓN | 34 | 28 | | 4 | 3 | | | 5 | 15 | | | 1 | | | |
| DE REPOSICIÓN | 922 | 635 | 1 | 24 | 501 | 38 | | 48 | 4 | | 5 | 11 | 1 | 2 | |
| TOTAL | 11.314 | 9.102 | 33 | 164 | 7.213 | 476 | 1 | 701 | 24 | 4 | 211 | 113 | 5 | 155 | 2 |

2. Recursos tramitados por la Dirección Adjunta Operativa del Cuerpo Nacional de Policía

RECURSOS TRAMITADOS EN EL AÑO 2007

| AÑO 2007 | ENTRADA | RESUELTOS |
|--------------------------------------|---------|-----------|
| Recursos de reposición | 382 | 325 |
| Recursos de alzada | 656 | 489 |
| Recursos extraordinarios de revisión | 4 | 4 |

Pendientes año 2006:

| | | |
|--------------------------------------|-------------|------------|
| Recursos de reposición | 33 | 33 |
| Recursos de alzada | 113 | 113 |
| Recursos extraordinarios de revisión | - | - |
| TOTAL RESOLUCIONES | 1188 | 964 |

RECURSOS RESUELTOS AÑO 2007 (POR TIPO DE RESOLUCIÓN)

| AÑO 2007 | REPOSICIÓN | ALZADA | REVISIÓN | TOTAL |
|-------------------------------|------------|------------|----------|------------|
| DESESTIMADOS | 257 | 272 | - | 529 |
| ESTIMADOS EN PARTE | 0 | 3 | - | 3 |
| ESTIMADOS | 9 | 200 | - | 209 |
| EXTEMPORÁNEOS | 45 | 7 | - | 52 |
| IMPROCEDENTES | 10 | 4 | 4 | 18 |
| ARCHIVADOS | 2 | 3 | - | 5 |
| TRAMITADOS A OTROS ORGANISMOS | 2 | 0 | - | 2 |
| PENDIENTES 2006 | 33 | 113 | 0 | 146 |
| TOTAL | 358 | 602 | 4 | 964 |

- Nota: en la cifra de recursos estimados tienen una gran incidencia los referidos a los distintos procesos de habilitación de vigilantes de seguridad, de los que se han estimado una gran parte: 78,6%.
- Excluidos los anteriores, la cifra de estimados en general respecto al resto de recursos en materia de personal representa el 4,08 %

RECURSOS PENDIENTES DE TRAMITACIÓN A 31 DE DICIEMBRE DE 2007

| REPOSICIÓN | ALZADA | EXTRAORDINARIOS DE REVISIÓN | TOTAL |
|------------|--------|-----------------------------|-------|
| 57 | 167 | - | 224 |

TOTAL RECURSOS AÑO 2007 POR MATERIAS

| MATERIA | ALZADA | REPOSICIÓN | REVISIÓN | TOTAL |
|--|------------|------------|----------|--------------|
| CONDECORACIONES | 85 | 1 | - | 86 |
| ENFERMEDAD | 5 | 21 | 1 | 27 |
| ESCALAFONAMIENTO | 2 | 2 | 1 | 5 |
| GRADO PERSONAL | - | 6 | - | 6 |
| JORNADA / HORARIO / VACACIONES | 4 | 4 | - | 8 |
| JUBILACIONES | - | 4 | - | 4 |
| OTRAS (distintivos y armamento, formación, reconocimiento trienios...) | 12 | 9 | - | 21 |
| PUESTOS TRABAJO | 15 | 126 | - | 141 |
| RÉGIMEN DISCIPLINARIO | 72 | 23 | - | 95 |
| RETRIBUCIONES | 9 | 32 | 2 | 43 |
| RECLAMACIÓN INDEMNIZACIÓN | 4 | 3 | - | 7 |
| SELECCIÓN / ASCENSO | 8 | 3 | - | 11 |
| SEGUNDA ACTIVIDAD | 3 | 87 | - | 90 |
| SELECCIÓN / INGRESO | 436 | 56 | - | 492 |
| SITUACIONES ADMINISTRATIVAS | 1 | 5 | - | 6 |
| Pendientes 2006 | 113 | 33 | - | 146 |
| TOTAL | 769 | 415 | 4 | 1.188 |

3. Recursos tramitados por la Dirección Adjunta Operativa de la Guardia Civil

3.1.- Asuntos registrados, resueltos y pendientes

NÚM. ASUNTOS POR TEMAS GENÉRICOS REGISTRADOS DE ENTRADA DURANTE EL AÑO 2007

| | 2007 | % sobre el total |
|-----------------------------|--------------|------------------|
| Ascensos | 219 | 7,67% |
| Condecoraciones | 28 | 0,98% |
| Cursos | 33 | 1,16% |
| Destinos | 46 | 1,61% |
| Efectos económicos | 450 | 15,76% |
| Inutilidad física | 10 | 0,35% |
| Incompatibilidad | 109 | 3,82% |
| Pabellones | 170 | 5,95% |
| Permisos ** | 433 | 15,17% |
| Responsabilidad patrimonial | 294 | 10,30% |
| Servicio | 641 | 22,45% |
| Reingresos y bajas | 2 | 0,07% |
| Trienios | 1 | 0,04% |
| Reserva | 4 | 0,14% |
| Varios | 415 | 14,54% |
| TOTAL | 2.855 | 100,00% |

** Solicitudes, consultas, informaciones y contestaciones relativas a la modificación O.G. sobre Permisos.

3.2.-Tipos de recursos y otros, registrados y resueltos

TIPOS DE ACTUACIONES REGISTRADAS Y RESUELTAS EN EL AÑO 2007

| | REGISTRADOS | % sobre total | RESUELTOS |
|--------------------|--------------|---------------|--------------|
| R. ALZADA | 177 | 6,2% | 208 |
| R. REPOSICIÓN | 49 | 1,7% | 48 |
| R. EXTRA. REVISIÓN | 3 | 0,1% | 3 |
| P. INICIAL | 1.210 | 42,4% | 992 |
| Dº. PETICIÓN | 909 | 31,8% | 999 |
| R. AGRAVIO | 7 | 0,2% | 6 |
| R. QUEJA | 96 | 3,4% | 95 |
| RESP. PATRIMONIAL | 294 | 10,3% | 130 |
| INCOMPATIBILIDADES | 109 | 3,8% | 59 |
| OTROS | 1 | 0,0% | 1 |
| TOTAL | 2.855 | 100,0% | 2.541 |

3.3.- Sentido de las resoluciones por materias

SENTIDO DE LAS RESOLUCIONES

| | 2007 | % sobre el total |
|--------------|--------------|------------------|
| ESTIMADAS | 376 | 18,7% |
| DESESTIMADAS | 1.862 | 60,0% |
| INADMITIDAS | 79 | 5,2% |
| OTRAS | 224 | 16% |
| TOTAL | 2.541 | 100% |

10.4.2. ÁREA DE INDEMNIZACIONES

Le compete la tramitación de los expedientes de indemnizaciones por responsabilidad patrimonial del Estado y expedientes de resarcimiento a transportistas extranjeros que, a su paso por territorio español, en viajes de carácter internacional, sufran daños como consecuencia de acciones violentas, así como la ejecución de sentencias firmes que reconocen indemnizaciones a los reclamantes.

Durante el año 2007 se han incoado 151 expedientes de responsabilidad patrimonial de la Administración General del Estado, habiéndose resuelto 126.

Por lo que respecta a los procedimientos de resarcimiento a transportistas extranjeros (Ley 52/1984, de 26 de diciembre) no se ha incoado este año procedimiento alguno, si bien se han resuelto 3 expedientes.

Finalmente, en lo relativo a las ejecuciones de sentencias en materia de responsabilidad patrimonial de la Administración del Estado, se observa una ligera disminución en el número, pasando de 17 en 2006 a 15.

También se incluyen datos relativos a procedimientos de responsabilidad patrimonial tramitados por la Dirección Adjunta Operativa de la Guardia Civil (Subdirección General de Personal, Área de Asuntos Legales), que se refieren a reclamaciones por actuaciones del mencionado Centro Directivo, y por la Dirección General de Instituciones Penitenciarias (Subdirección General de Inspección Penitenciaria), relativos a reclamaciones de internos en Centros Penitenciarios o de terceros, por daños causados por internos.

1. Procedimientos tramitados por la Subdirección General de Recursos (Área de Indemnizaciones)

| | |
|---|------------|
| TOTAL DE EXPEDIENTES INCOADOS: | 166 |
| -Responsabilidad patrimonial del Estado | 151 |
| -Resarcimientos a transportistas extranjeros | 0 |
| -Ejecución de sentencias | 15 |
| TOTAL DE EXPEDIENTES EN TRÁMITE: | 144 |
| TOTAL DE RESOLUCIONES DICTADAS: | 126 |
| -Responsabilidad patrimonial del Estado | |
| Estimatorias | 38 |
| Desestimatorias | 82 |
| Terminación anormal | 3 |
| -Indemnizaciones a transportistas extranjeros | 3 |

| | |
|---|----------------|
| TOTAL CANTIDADES ABONADAS: | 3.340.505,80 € |
| -Responsabilidad patrimonial del Estado | 219.904,78 € |
| -Indemnizaciones a transportistas extranjeros | 9.371,10 € |
| -Ejecución de sentencias | 3.111.229,92 € |

2. Procedimientos de responsabilidad patrimonial de la Administración Pública tramitados por la Dirección General de la Policía y de la Guardia Civil

1. Responsabilidad patrimonial

| | | Exp. 2004 | Exp. 2005 | Exp. 2006 | Exp. 2007 |
|--|---------------------|-----------|-----------|-----------|------------|
| PROCEDIMIENTOS INCOADOS | | 155 | 160 | 168 | 294 |
| PRODEDIMIENTOS EN TRÁMITE (Referidos a 31 de diciembre del año correspondiente) | | | | 148 | 279 |
| EXPEDIENTES RESUELTOS DURANTE EL PRESENTE AÑO (referidos a los años indicados) | ESTIMADOS | 0 | 5 | 23 | 4 |
| | DESESTIMADOS | 3 | 11 | 72 | 11 |
| | INADMITIDOS | 0 | 0 | 1 | 0 |
| | TOTAL | 3 | 16 | 96 | 15 |
| TOTAL EXPEDIENTES RESUELTOS AÑO 2007 | | | | | 130 |

2. Cantidades abonadas

| | | AÑO 2007 |
|----------------------------|----------------------|-------------|
| CANTIDADES ABONADAS | Exp. Año 2005 | 6.209,50 € |
| | Exp. Año 2006 | 38.973,26 € |
| | Exp. Año 2007 | 664,74 € |
| | TOTAL | 45.847,50 € |

(*) Cantidades correspondientes a expedientes tramitados por el Área de Asuntos Legales. No se incluyen cantidades reconocidas por sentencias judiciales.

| | 2004 | 2005 | 2006 (*) | 2007 |
|--|-------------|--------------|--------------|-------------|
| CANTIDADES ABONADAS (Comparativa años anteriores) | 75.610,92 € | 110.172,70 € | 333.957,54 € | 45.847,50 € |

(*) Incremento motivado por un supuesto de indemnización por daños y perjuicios derivados de un accidente sufrido por un súbdito marroquí al ser arrollado por una embarcación del Cuerpo, que asciende a la cantidad de 264.883,54 €

3. Procedimientos de responsabilidad patrimonial de la Administración Pública tramitados por la Dirección General de Instituciones Penitenciarias (2007)

| | |
|---|------------------|
| - Expedientes incoados | 70 |
| - Expedientes en trámite | 50 |
| - Resoluciones dictadas | 89 |
| - Estimatorias | 10 |
| - Desestimatorias | 79 |
| - Cantidades abonadas por resoluciones estimatorias | 7.377,08 euros |
| - Gestión Presupuestaria. Cantidades abonadas por ejecución de sentencias de responsabilidad patrimonial de la Administración (sentencias dictadas en el año 2007 recibidas antes del 31-12-07) | 251.580,42 euros |

10.4.3. ÁREA DE RELACIONES CON LOS TRIBUNALES

Constituye una vía o cauce de comunicación entre los órganos de los distintos órdenes jurisdiccionales y los distintos órganos administrativos del Departamento afectados por los procedimientos judiciales.

Así, recibe y cursa a los órganos que los han de cumplimentar los requerimientos, citaciones, escritos y actuaciones de todo tipo interesadas por los órganos jurisdiccionales, tanto del orden contencioso-administrativo como de los restantes órdenes jurisdiccionales.

Tiene atribuida la misión de prestar la máxima colaboración a los Servicios Jurídicos del Estado ante los Tribunales, tanto en la preparación de los litigios, como en la instrucción de los mismos.

Por otra parte tiene encomendada la tramitación y formulación de propuestas de resolución en los expedientes de revisión de oficio y reclamaciones previas a la vía judicial.

A continuación se detallan las actuaciones desarrolladas en el año 2007

| | |
|--|-------|
| 1.- NÚMERO TOTAL DE ENTRADAS | 4.850 |
| 2.- REVISIONES DE OFICIO | |
| 2.1 Procedimientos incoados | 119 |
| 2.2 Procedimientos resueltos | 159 |
| 3.- DECLARACIONES DE LESIVIDAD | |
| 3.1 Procedimientos incoados | 1 |
| 3.2 Procedimientos resueltos | 1 |
| 4.- RECLAMACIONES PREVIAS A LA VÍA JUDICIAL CIVIL | |
| 4.1 Procedimiento incoados | 7 |
| 4.2 Procedimientos resueltos | 2 |
| 5.- REQUERIMIENTOS DE REMISIÓN DE EXPEDIENTES ADMINISTRATIVOS | 1.748 |
| 6.- ACUSES DE RECIBO A ÓRGANOS JURISDICCIONALES | 3.861 |
| 7.- TASACIÓN DE COSTAS | 33 |
| 8.- REMISIÓN DE AUTOS | |
| 8.1 Autos de suspensión | 130 |
| 8.2 Acordando caducidad procedimiento | 50 |
| 8.3 Desistimientos del procedimiento | 63 |
| 8.4 Desierta casación recurrente | 30 |
| 8.5 Desierta casación Abogado del Estado | 11 |
| 8.6 Otros | 78 |

| | |
|---|--------------|
| 9.- REMISIÓN SENTENCIAS CON RECURSO DE CASACIÓN | |
| 9.1 Interpuesto por recurrente | 116 |
| 9.2 Interpuesto por Abogado del Estado | 23 |
| | |
| 10.- REMISIÓN SENTENCIA Y EXPEDIENTE | |
| 10.1 Estimatorias | 302 |
| 10.2 Desestimatorias | 1.013 |
| 10.3 De inadmisión | 115 |
| 10.4 Otras | 72 |
| 10.5 Remisión de expedientes | 10 |
| | |
| 11.- SERVICIOS JURÍDICOS | |
| 11.1 Sentencias de conocimiento | 9 |
| 11.2 Gestiones directas con Servicios Jurídicos | 28 |
| | |
| 12.- VARIOS (otros requerimientos judiciales, reiteraciones, peticiones de prueba) | 392 |
| | |
| 13.- NÚMERO TOTAL DE SALIDAS | 8.373 |

10.5. PROTECCIÓN CIVIL

10.5.1. ACCIDENTES GRAVES COMUNICADOS A LA COMISIÓN EUROPEA

Durante el año 2007, se ha notificado a la Comisión Europea un accidente grave, el ocurrido el 9 de septiembre en la empresa MIRAT S.A. de Salamanca a causa de una fuga de amoníaco.

El Real Decreto 1254/1999, de 16 de julio, por el que se aprueban medidas de control de los riesgos inherentes a los accidentes graves en los que intervengan sustancias peligrosas, que transpone la Directiva 96/82/CE (SEVESO II), define en su artículo 3, accidente grave como: "cualquier suceso, tal como una emisión en forma de fuga o vertido, incendio o explosión importantes, que sea consecuencia de un proceso no controlado durante el funcionamiento de cualquier establecimiento al que sea de aplicación el presente Real Decreto, que suponga una situación de grave riesgo, inmediato o diferido, para las personas, los bienes y el medio ambiente, bien sea en el interior o exterior del establecimiento, y en el que estén implicadas una o varias sustancias peligrosas".

El Real Decreto 1254/1999 en su artículo 16 "Autoridades competentes", establece las competencias y atribuye al Ministerio del Interior, a través de la Dirección General de Protección Civil y Emergencias, el:

a) Mantener relación permanente con la Comisión Europea a los efectos previstos en la Directiva 96/82/CE de 9 de diciembre de 1996 relativa al control de los riesgos inherentes a los accidentes graves en los que intervengan sustancias peligrosas, y en particular para:

1. Informar, tan pronto como sea posible, de los accidentes graves que hayan ocurrido en el territorio español y que respondan a los criterios del Anexo VI.

Durante el año 2007 tuvimos conocimiento de 3 accidentes en establecimientos Seveso. Destacamos el ocurrido el 9 de septiembre, en la empresa MIRAT S.A. de Salamanca, una fuga de amoníaco provocó la intoxicación de 6 personas. Fue notificado a la Comisión Europea, tal como establece el Real Decreto 1254/1999.

10.5.2. EMERGENCIAS PRODUCIDAS EN EL TRANSPORTE DE MERCANCÍAS PELIGROSAS

1. Introducción

Este informe presenta la estadística de emergencias producidas en el transporte de mercancías peligrosas por carretera y ferrocarril correspondiente al año 2007.

La Directriz Básica de Planificación de Protección Civil ante el riesgo de accidentes en los Transportes de Mercancías Peligrosas por Carretera y Ferrocarril publicada por el Real Decreto 387/1996, recoge como un elemento básico de planificación la realización por parte de la Dirección General de Protección Civil y Emergencias (DGPCE) de la estadística de este tipo de emergencias, en el ámbito nacional (ver Capítulo II).

Los datos, de acuerdo al contenido de la citada Directriz, han sido recabados de las autoridades competentes de las Comunidades Autónomas, a través de las Delegaciones de Gobierno correspondientes, en aquellas Comunidades que han asumido las competencias en la gestión de emergencias producidas por accidentes en el transporte de mercancías peligrosas. En el resto de Comunidades, los datos proceden directamente de las Delegaciones y Subdelegaciones de Gobierno. Esta información se ha completado con la recibida de la Agrupación de Tráfico de la Guardia Civil, la cual

ha sido incorporada a la base de datos con que cuenta la DGPCE, siempre y cuando permitiese conocer todos los apartados que forman parte del modelo de informe que constituye el Anexo II de la Directriz Básica (ver apartado II.B).

Este estudio se centra en el análisis de 91 accidentes notificados en el año 2007.

2. Marco legal

Por Real Decreto 407/1992, de 24 de abril, se aprobó la Norma Básica de Protección Civil prevista en el artículo 8 de la Ley 2/1985, de 21 de enero, sobre Protección Civil.

En la citada Norma Básica se dispone que, entre otras, las emergencias que puedan derivarse de accidentes en los transportes de mercancías peligrosas, serán objeto de planes especiales, elaborados de acuerdo con la correspondiente Directriz Básica que establecerá los criterios mínimos que habrán de seguir las distintas Administraciones públicas en la confección de estos Planes Especiales de Protección Civil frente a los riesgos de accidentes en los transportes de mercancías peligrosas, por carretera y ferrocarril, en el ámbito territorial y competencial que a cada una corresponda. Todo ello con la finalidad de prever un sistema que haga posible, en su caso, la coordinación y actuación conjunta de los distintos servicios y Administraciones implicadas. Dicha Directriz fue aprobada por Real Decreto 387/1996, de 1 de marzo, siendo publicada en el B.O.E. del 22 de marzo de 1996.

A los efectos de la Directriz Básica se consideran mercancías peligrosas todas aquellas sustancias que en caso de accidente durante su transporte, por carretera o ferrocarril, pueden suponer riesgos para la población, los bienes y el medio ambiente, y que, por ello, su transporte por carretera o ferrocarril esté prohibido o solo autorizado bajo las condiciones que figuran en los anejos A y B del Acuerdo Europeo sobre Transporte Internacional de Mercancías Peligrosas por Carretera (ADR) o Ferrocarril (RID) respectivamente.

Dentro de los elementos básicos que la directriz establece como fundamentales para la planificación, figura la elaboración de la Estadística de las emergencias producidas por accidentes.

3. Objetivos

La estadística de las emergencias producidas por accidentes en los transportes de mercancías peligrosas tiene por objeto el registro y análisis de los datos más relevantes relativos a dichas emergencias y fundamentalmente la localización del suceso, las características de las mercancías peligrosas involucradas, el tipo de accidente a efectos de protección civil, la clasificación de la situación de emergencia y las consecuencias para la población, los bienes y el medio ambiente.

La finalidad es establecer pautas para el perfeccionamiento en la organización y operatividad de los planes de protección civil y fundamentar actividades y medidas de carácter preventivo, por los organismos y entidades en cada caso competentes.

4. Proceso de elaboración

Las estadísticas de las emergencias producidas por accidentes en los transportes de mercancías peligrosas, por carretera y ferrocarril, deben ser elaboradas, para el ámbito territorial de cada Comunidad Autónoma, por el órgano que a estos efectos sea designado en el Plan de Protección Civil de la Comunidad Autónoma correspondiente.

La Dirección General de Protección Civil y Emergencias debe elaborar las estadísticas de las emergencias producidas por accidentes en los transportes de mercancías peligrosas en el ámbito nacional.

Los órganos que hayan sido designados en los planes de las Comunidades Autónomas habrán de comunicar anualmente a las respectivas Delegaciones del Gobierno los datos correspondientes de cada una de las emergencias producidas por los accidentes ocurridos en su territorio, utilizando el boletín estadístico cuyo formato se incluye en el Anexo II de la Directriz Básica.

Las Delegaciones del Gobierno darán traslado de estos datos a la Dirección General de Protección Civil y Emergencias. Todo ello sin perjuicio de las competencias que corresponde ejercer al Ministerio del Interior, a través de la Dirección General de Tráfico, en materia de coordinación de la estadística y la investigación de accidentes de tráfico.

5. Listado general de accidentes

Como ya se ha indicado, el presente estudio recoge el análisis de los 91 accidentes notificados en el año 2007, habiendo descartado los de tipo 1, es decir, "avería o accidente en el que el vehículo o convoy de transporte no puede continuar la marcha, pero el continente de las materias peligrosas transportadas está en perfecto estado y no se ha producido vuelco o descarrilamiento".

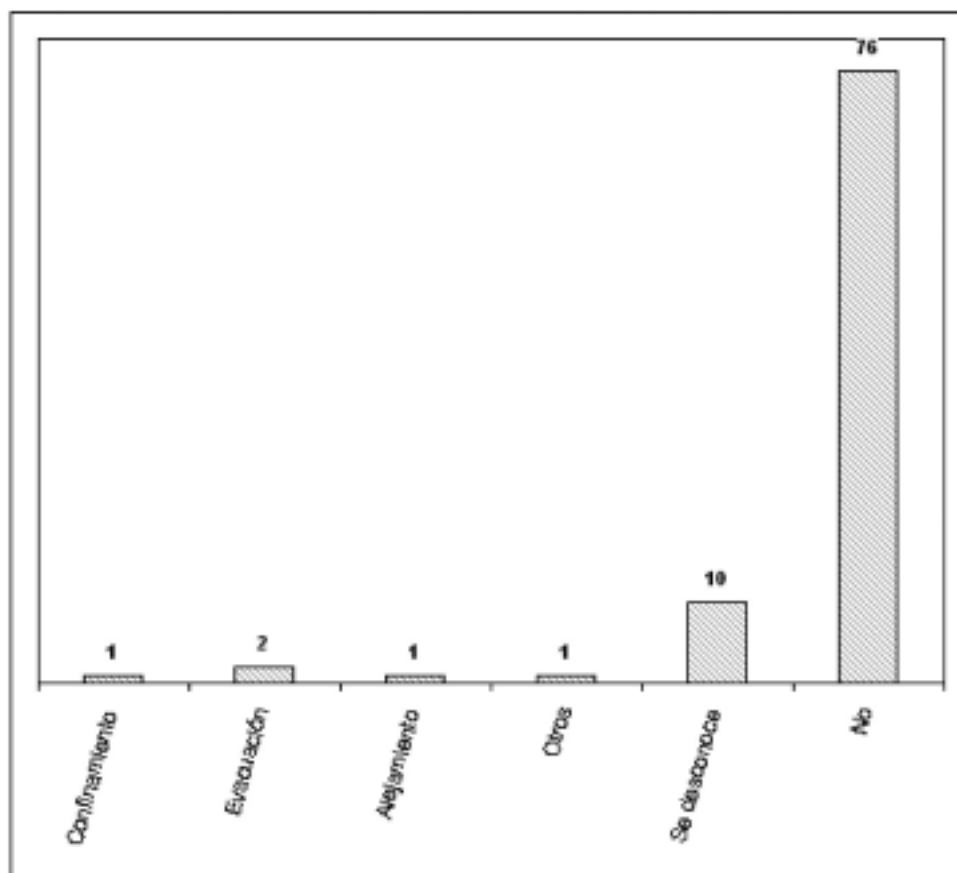
Nota

En este estudio faltan por analizar los datos de los accidentes notificados por la Comunidad Autónoma de Cataluña, Canarias y País Vasco, estando pendiente de su recepción.

6. Naturaleza y extensión de los daños

Distribución de las medidas de protección a la población. Año 2007

| Medidas de protección | Accidentes | |
|--|------------|-------------|
| | Número | Porcentaje |
| Confinamiento | 1 | 1,1% |
| Evacuación | 2 | 2,2% |
| Alejamiento | 1 | 1,1% |
| Otros | 1 | 1,1% |
| Se desconoce | 10 | 11,0% |
| No | 76 | 83,5% |
| Total accidentes con medidas de protección a la población | 5 | 5,5% |
| TOTAL ACCIDENTES | 91 | |



10.5.3. RELACIÓN DE FALLECIDOS POR RIESGOS NATURALES

RELACIÓN DE FALLECIDOS POR RIESGOS NATURALES, CLASIFICADOS SEGÚN TIPO DE RIESGO

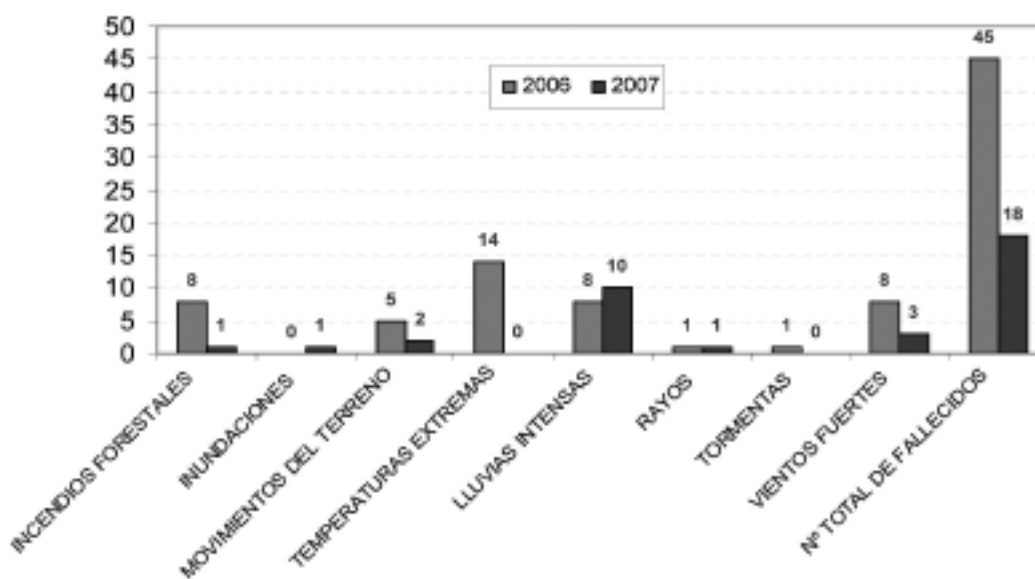
CUADRO I

| COMPARACIÓN DE RESULTADOS 2006 Y 2007 | | | | | | | | | |
|---------------------------------------|----------------------|--------------|-------------------------|-----------------------|------------------|-------|-----------|-----------------|------------------------|
| Año | INCENDIOS FORESTALES | INUNDACIONES | MOVIMIENTOS DEL TERRENO | TEMPERATURAS EXTREMAS | LLUVIAS INTENSAS | RAYOS | TORMENTAS | VIENTOS FUERTES | Nº TOTAL DE FALLECIDOS |
| 2006 | 8 | 0 | 5 | 14 | 8 | 1 | 1 | 8 | 45 |
| 2007 | 1 | 1 | 2 | 0 | 10 | 1 | 0 | 3 | 18 |

Fuente: Dirección General de Protección Civil y Emergencias. 2007

Nº DE FALLECIDOS POR RIESGOS NATURALES

Comparación 2006-2007



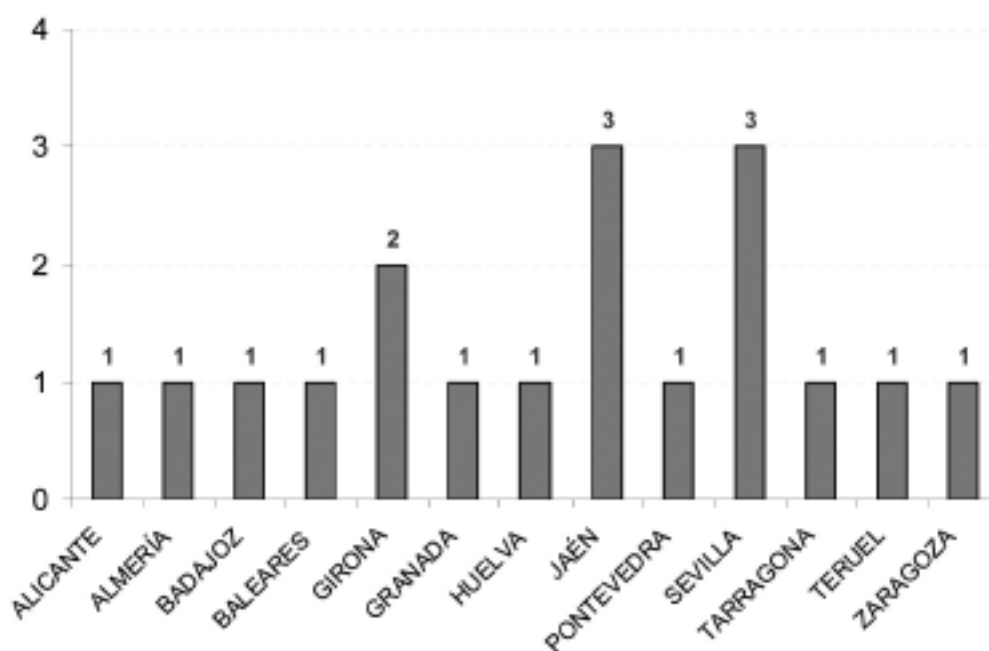
FALLECIDOS POR RIESGOS NATURALES, POR PROVINCIAS

CUADRO II

| PROVINCIA | Nº TOTAL DE FALLECIDOS 2007 |
|--------------|-----------------------------|
| ALICANTE | 1 |
| ALMERÍA | 1 |
| BADAJOS | 1 |
| BALEARES | 1 |
| GIRONA | 2 |
| GRANADA | 1 |
| HUELVA | 1 |
| JAÉN | 3 |
| PONTEVEDRA | 1 |
| SEVILLA | 3 |
| TARRAGONA | 1 |
| TERUEL | 1 |
| ZARAGOZA | 1 |
| TOTAL | 18 |

Fuente: Dirección General de Protección Civil y Emergencias. 2007

NÚMERO DE FALLECIDOS POR RIESGOS NATURALES



RELACIÓN DE FALLECIDOS POR RIESGOS NATURALES

CUADRO III

| CLASIFICACIÓN POR PROVINCIAS Y POR TIPO DE RIESGO | | | | | | | |
|---|------------------|-----------------|-------|--------------|-------------------------|----------------------|------------------------|
| PROVINCIA | LLUVIAS INTENSAS | VIENTOS FUERTES | RAYOS | INUNDACIONES | MOVIMIENTOS DEL TERRENO | INCENDIOS FORESTALES | Nº TOTAL DE FALLECIDOS |
| ALICANTE | 1 | | | | | | 1 |
| ALMERÍA | | 1 | | | | | 1 |
| BADAJOS | 1 | | | | | | 1 |
| BALEARES | 1 | | | | | | 1 |
| GIRONA | | 2 | | | | | 2 |
| GRANADA | 1 | | | | | | 1 |
| HUELVA | | | 1 | | | | 1 |
| JAÉN | 3 | | | | | | 3 |
| PONTEVEDRA | | | | | 1 | | 1 |
| SEVILLA | 3 | | | | | | 3 |
| TARRAGONA | | | | 1 | | | 1 |
| TERUEL | | | | | | 1 | 1 |
| ZARAGOZA | | | | | 1 | | 1 |

Fuente: Dirección General de Protección Civil y Emergencias. 2007

RELACIÓN DE FALLECIDOS POR RIESGOS NATURALES SEGÚN PROVINCIAS

CUADRO IV

| PROVINCIA | Nº TOTAL DE FALLECIDOS 2006 | Nº TOTAL DE FALLECIDOS 2007 |
|--------------|-----------------------------|-----------------------------|
| ALICANTE | 1 | 1 |
| ALMERÍA | 5 | 1 |
| BADAJOS | | 1 |
| BALEARES | 4 | 1 |
| BARCELONA | 8 | |
| CÁCERES | 1 | |
| CASTELLÓN | 1 | |
| CORUÑA | 1 | |
| GIRONA | 1 | 2 |
| GRANADA | | 1 |
| HUELVA | 2 | 1 |
| JAÉN | | 3 |
| LAS PALMAS | 3 | |
| LLEIDA | 2 | |
| MADRID | 1 | |
| MURCIA | 1 | |
| ORENSE | 1 | |
| PONTEVEDRA | 7 | 1 |
| SEVILLA | 1 | 3 |
| TARRAGONA | | 1 |
| TERUEL | | 1 |
| VALENCIA | 1 | |
| ZARAGOZA | 1 | 1 |
| TOTAL | 42 | 18 |

Fuente: Dirección General de Protección Civil y Emergencias. 2007

11.5.4. DATOS SOBRE INCENDIOS FORESTALES CORRESPONDIENTES A 2007

DATOS GENERALES DE INCENDIOS FORESTALES

| | |
|-----------------------------------|---------------------|
| Número de conatos < 1 hectárea | 7.771 |
| Numero de incendios >= 1 hectárea | 3.146 |
| Superficie forestal afectada | 82.027,68 hectáreas |
| Superficie arbolada | 33.068,60 hectáreas |
| Matorral y monte abierto | 35.391,60 hectáreas |
| Pastos y dehesas | 13.567,48 hectáreas |

Fuente: Dirección General para la Biodiversidad (datos provisionales).

INCENDIOS FORESTALES CON INCIDENCIA EN CUANTO A PROTECCIÓN CIVIL

| | |
|--|-------|
| Numero de incendios con incidencia a efectos de Protección Civil | 50 |
| Número de grandes incendios (>500 ha) con incidencia a efectos de Protección Civil | 8 |
| Número de incendios notificados durante la Campaña de Incendios 2007 | 1.169 |
| Incendios con constitución del CECOPI | 7 |
| Fallecidos | 1 |
| Heridos | 13 |
| Incendios con rescate de personas | 1 |
| Incendios con evacuación | 32 |
| Incendios con albergue | 4 |
| Incendios con confinamiento | 1 |
| Incendios con edificaciones afectadas | 6 |
| Incendios con cortes de carreteras | 19 |
| Incendios con cortes de ferrocarril | 4 |
| Incendios con control de accesos | 1 |
| Incendios con cortes de electricidad | 2 |
| Incendios con cortes de gas | 1 |
| Incendios con cortes de teléfono | 2 |
| Incendios con otras consecuencias /actuaciones | 7 |
| Incendios con intervención de las Fuerzas Armadas (UME) | 4 |
| Incendios con intervención de otros medios estatales | 14 |
| Incendios con intervención de medios de otras CCAA | 2 |
| Incendios con intervención de medios extranjeros. | 1 |

Fuente: Sala Nacional de Emergencias. DGPCyE

DISTRIBUCIÓN DEL NÚMERO DE INCENDIOS CON INCIDENCIA EN CUANTO A PROTECCIÓN CIVIL SEGÚN COMUNIDADES AUTÓNOMAS

| | |
|----------------------|----|
| Andalucía | 9 |
| Aragón | 1 |
| Canarias | 5 |
| Castilla y León | 9 |
| Cataluña | 10 |
| Comunidad Valenciana | 10 |
| Extremadura | 1 |
| Galicia | 1 |
| Islas Baleares | 1 |
| Madrid | 1 |
| Navarra | 1 |

Fuente: Sala Nacional de Emergencias. DGPCyE

INTERVENCIÓN DE MEDIOS DE EXTINCIÓN DE INCENDIOS FORESTALES ESPAÑOLES EN EL EXTRANJERO

| | |
|--|----|
| Intervención de medios españoles en la zona fronteriza con Portugal. (Protocolo de Ayuda Mutua). | 12 |
| Intervención de medios españoles en el extranjero a petición del Centro de Control e Información de la Comisión Europea (MIC). | 5 |

NÚMERO DE REUNIONES INSTITUCIONALES CELEBRADAS

| | |
|--|---|
| Comité Estatal de Coordinación (CECO). | 1 |
| Comité integrado de Incendios forestales de Galicia (CIPIG). | 4 |

Fuente: Sala Nacional de Emergencias. DGPCyE

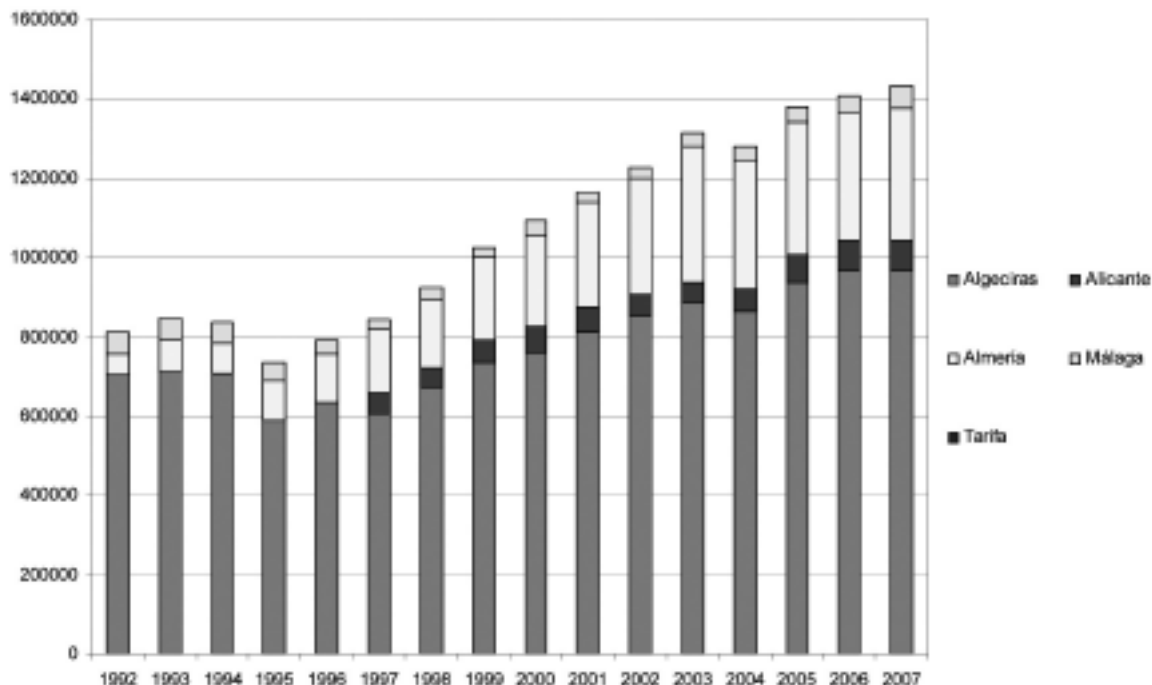
EFFECTIVOS CAMPAÑA DE LUCHA CONTRA INCENDIOS 2007

| | |
|---|-------|
| Unidad Militar de Emergencias | 1.987 |
| Dirección General para la Biodiversidad | 486 |
| Guardia Civil | 4.032 |
| Cuerpo Nacional de Policía | 559 |

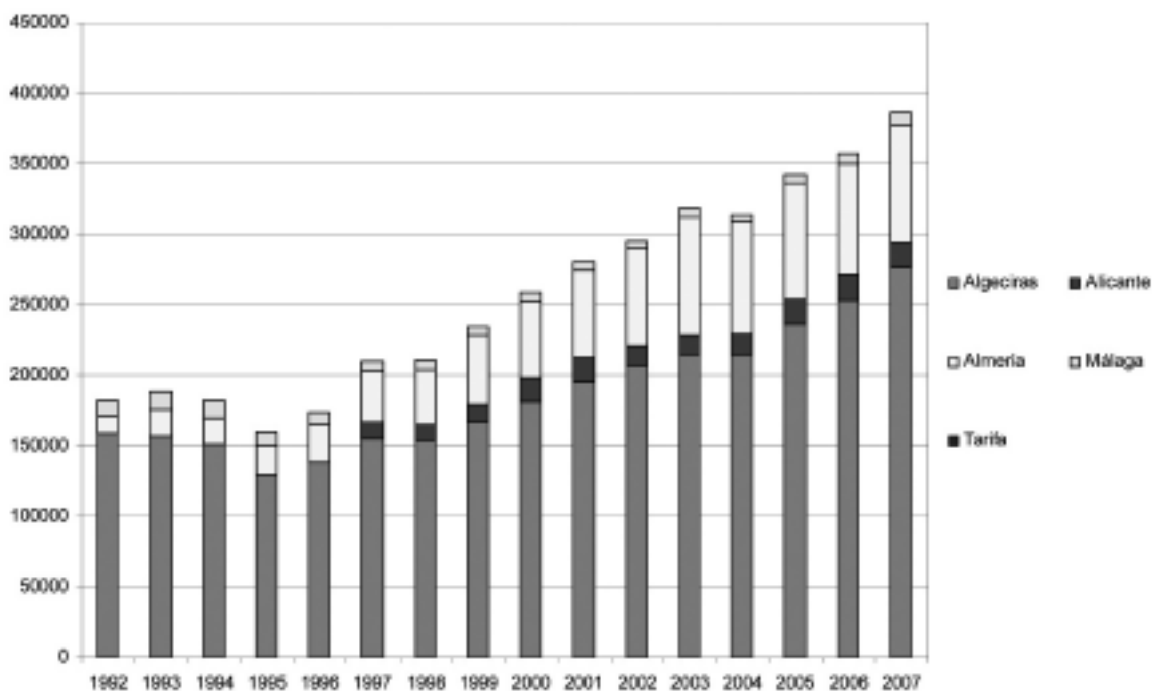
Fuente: Sala Nacional de Emergencias. DGPCyE

10.5.5. OPERACIÓN PASO DEL ESTRECHO 2007

PASAJEROS ENTRE LOS AÑOS 1992 Y 2007 OPERACIÓN SALIDA TODOS LOS PUERTOS. EMBARQUES REALIZADOS DESDE EL DÍA 15 DE JUNIO HASTA EL DÍA 15 DE AGOSTO



VEHÍCULOS ENTRE LOS AÑOS 1992 Y 2007 OPERACIÓN SALIDA TODOS LOS PUERTOS. EMBARQUES REALIZADOS DESDE EL DÍA 15 DE JUNIO HASTA EL DÍA 15 DE AGOSTO



EMBARQUES CON RESPECTO AL AÑO 2006
OPERACIÓN SALIDA Y RETORNO TODOS LOS PUERTOS
EMBARQUES REALIZADOS DESDE EL DÍA 15/06/2007 HASTA EL DÍA 15/09/2007

| PUERTO | ROTACIONES | | | | PASAJEROS | | | | VEHÍCULOS | | | |
|--------------------------|---------------|--------------|--------------|-----------|------------------|------------------|---------------|----------|----------------|----------------|---------------|----------|
| | AÑO 2007 | AÑO 2006 | DIFERENCIA | | AÑO 2007 | AÑO 2006 | DIFERENCIA | | AÑO 2007 | AÑO 2006 | DIFERENCIA | |
| | | | TOTAL | % | | | TOTAL | % | | | TOTAL | % |
| Algeciras | 4.192 | 3.255 | 937 | 29 | 965.503 | 965.494 | 9 | 0 | 276.408 | 253.305 | 23.103 | 9 |
| Alicante | 119 | 125 | -6 | -5 | 76.630 | 77.242 | -612 | -1 | 17.595 | 17.985 | -390 | -2 |
| Almería | 575 | 508 | 67 | 13 | 336.227 | 322.721 | 13.506 | 4 | 83.217 | 78.683 | 4.534 | 6 |
| Málaga | 146 | 122 | 24 | 20 | 53.079 | 42.167 | 10.912 | 26 | 8.630 | 6.784 | 1.846 | 27 |
| Operación salida | 5.032 | 4.010 | 1.022 | 25 | 1.431.439 | 1.407.624 | 23.815 | 2 | 385.850 | 356.757 | 29.093 | 8 |
| Alhucemas | 98 | 53 | 45 | 85 | 36.064 | 16.898 | 19.166 | 113 | 7.953 | 4.011 | 3.942 | 98 |
| Argel | 11 | 10 | 1 | 10 | 10.529 | 9.446 | 1.083 | 11 | 2.340 | 2.155 | 185 | 9 |
| Ceuta | 2.117 | 1.132 | 985 | 87 | 380.494 | 393.513 | -13.019 | -3 | 92.415 | 87.849 | 4.566 | 5 |
| Ghazouet | 60 | 59 | 1 | 2 | 21.226 | 19.129 | 2.097 | 11 | 5.394 | 5.280 | 114 | 2 |
| Meillia | 228 | 203 | 25 | 12 | 94.185 | 77.510 | 16.675 | 22 | 20.537 | 15.477 | 5.060 | 33 |
| Nador | 369 | 362 | 7 | 7 | 218.959 | 227.813 | -8.854 | -4 | 47.810 | 50.530 | -2.720 | -5 |
| Orán | 127 | 120 | 7 | 6 | 61.971 | 63.431 | -1.460 | -2 | 14.455 | 14.680 | -225 | -2 |
| Tánger | 2.211 | 2.266 | -55 | -2 | 544.020 | 537.804 | 6.216 | 1 | 164.911 | 151.989 | 12.922 | 9 |
| Operación retorno | 5.241 | 4.205 | 1.036 | 25 | 1.367.448 | 1.345.544 | 21.904 | 2 | 355.815 | 331.971 | 23.844 | 7 |
| Total global | 10.273 | 8.215 | 2.058 | 25 | 2.798.887 | 2.753.168 | 45.719 | 2 | 741.665 | 688.728 | 52.937 | 8 |

10.5.6. AYUDAS Y SUBVENCIONES

AYUDAS CONCEDIDAS A FAMILIAS AÑO 2007

| NORMATIVA | POR FALLECIMIENTOS | | DAÑOS EN VIVIENDAS, Y EN ENSERES | | SUMA | |
|---|--------------------|-------------------|----------------------------------|---------------------|--------------|---------------------|
| | Nº Expt. | IMPORTE | Nº Expt. | IMPORTE | Nº Expt. | IMPORTE |
| REAL DECRETO 307/2005 NORMATIVA GENERAL DGPCE | 1 | 17.150,00 | 172 | 247.642,95 | 173 | 264.792,95 |
| REAL DECRETO 477/2007 NORMATIVA GENERAL DGPCE | 10 | 180.000,00 | 131 | 309.528,36 | 141 | 489.528,36 |
| DISPOSICION TRANSITORIA TERCERA DEL RD 477/07 | | | 13 | 3.661,50 | 13 | 3.661,50 |
| RDL 2/2007: INUNDACIONES ISLA DE EL HIERRO | | | 37 | 80.925,00 | 37 | 80.925,00 |
| RDL 3/2007: DESBORDAMIENTOS CUENCA RIO EBRO | | | 2 | 15.133,66 | 2 | 15.133,66 |
| RDL 5/07: TORMENTAS, LLUVIAS..... VARIAS CC.AA. | | | 769 | 717.073,97 | 769 | 717.073,97 |
| RDL 7/2007:INCENDIOS EN CANARIAS Y OTRAS CC.AA | | | 60 | 175.348,43 | 60 | 175.348,43 |
| RDL10/07: TORMENTAS, LLUVIAS C.A. VALENCIANA | 1 | 18.000,00 | | | 1 | 18.000,00 |
| O-3980 /04; 06/04 R.D.L. INCEN. INUN. VARIAS CC.AA. | | | 1 | 1.177,20 | 1 | 1.177,20 |
| ORDEN INT/439/2005: BARCELONA "EL Carmelo" | | | 2 | 12.020,24 | 2 | 12.020,24 |
| RD-L EY 5/2003, TERUEL (ALCAÑIZ) | | | 4 | 5.179,92 | 4 | 5.179,92 |
| RD-LEY 2/2005: Movimientos sísmicos en Lorca (MURCIA) | | | 47 | 60.246,24 | 47 | 60.246,24 |
| TOTAL | 12 | 215.150,00 | 1.238 | 1.627.937,47 | 1.250 | 1.843.087,47 |

AYUDAS CONCEDIDAS A FAMILIAS AÑO 2007. POR PROVINCIAS

| PROVINCIA | FALLECIDOS | | VIVIENDA Y ENSERES | | SUMA | |
|----------------------------|------------|----------------|--------------------|------------------|--------------|---------------------|
| | Nº | IMPORTE | Nº | IMPORTE | Nº | IMPORTE |
| 03//ALICANTE | 1 | 18.000,00 | | | 1 | 18.000,00 |
| 04//ALMERÍA | | | 28 | 48.017,59 | 28 | 48.017,59 |
| 06//BADAJOZ | | | 2 | 4.410,00 | 2 | 4.410,00 |
| 07//ILLES BALEARS | 1 | 18.000,00 | | | 1 | 18.000,00 |
| 09//BURGOS | | | 3 | 3.102,18 | 3 | 3.102,18 |
| 11//CÁDIZ | | | 14 | 12.197,50 | 14 | 12.197,50 |
| 13//CIUDAD REAL | | | 654 | 603.935,98 | 654 | 603.935,98 |
| 14//CÓRDOBA | | | 15 | 14.222,73 | 15 | 14.222,73 |
| 18//GRANADA | | | 8 | 12.868,50 | 8 | 12.868,50 |
| 21//HUELVA | | | 23 | 20.751,68 | 23 | 20.751,68 |
| 22//HUESCA | | | 27 | 29.248,69 | 27 | 29.248,69 |
| 23//JAÉN | 1 | 18.000,00 | 56 | 64.638,34 | 57 | 82.638,34 |
| 24//LEÓN | | | 29 | 14.019,54 | 29 | 14.019,54 |
| 28//MADRID | | | 1 | 2.580,00 | 1 | 2.580,00 |
| 29//MÁLAGA | | | 1 | 2.150,00 | 1 | 2.150,00 |
| 31//NAVARRA | | | 5 | 7.151,18 | 5 | 7.151,18 |
| 33//ASTURIAS | | | 9 | 16.605,00 | 9 | 16.605,00 |
| 34//PALENCIA | 6 | 108.000,00 | 78 | 220.731,32 | 84 | 328.731,32 |
| 35//PALMAS, LAS | | | 48 | 118.201,74 | 48 | 118.201,74 |
| 36//PONTEVEDRA | 1 | 17.150,00 | 12 | 19.560,25 | 13 | 36.710,25 |
| 37//SALAMANCA | | | 3 | 746,25 | 3 | 746,25 |
| 38//SANTA CRUZ DE TENERIFE | | | 51 | 146.921,69 | 51 | 146.921,69 |
| 41//SEVILLA | 1 | 18.000,00 | 12 | 2.403,75 | 13 | 20.403,75 |
| 44//TERUEL | 1 | 18.000,00 | | | 1 | 18.000,00 |
| 45//TOLEDO | | | 51 | 41.081,11 | 51 | 41.081,11 |
| 47//VALLADOLID | | | 10 | 8.368,10 | 10 | 8.368,10 |
| 49//ZAMORA | | | 6 | 9.342,58 | 6 | 9.342,58 |
| 50//ZARAGOZA | | | 39 | 127.235,37 | 39 | 127.235,37 |
| ALCANIZ (TERUEL) | | | 4 | 5.179,92 | 4 | 5.179,92 |
| LORCA (MURCIA) | | | 47 | 60.246,24 | 47 | 60.246,24 |
| BARCELONA (EL CARMELO) | | | 2 | 12.020,24 | 2 | 12.020,24 |
| TOTAL | 12 | 215.150 | 1.238 | 1.627.937 | 1.250 | 1.843.087,47 |

AYUDAS CONCEDIDAS A CORPORACIONES LOCALES AÑO 2007

| NORMATIVA | GASTOS DE EMERGENCIA | | SUMINISTRO DE AGUA | | SUMA | |
|--|----------------------|---------------------|--------------------|------------------|-----------|---------------------|
| | Nº Expt. | IMPORTE | Nº Expt. | IMPORTE | Nº Expt. | IMPORTE |
| REAL DECRETO 307/2005 NORMATIVA GENERAL DGPCE | 22 | 1.009.505 | | | 22 | 1.009.505,36 |
| REAL DECRETO 477/2007 NORMATIVA GENERAL DGPCE | 14 | 199.108 | | | 14 | 199.107,94 |
| RDL 2/2007:INUNDACIONES ISLA DE EL HIERRO | 1 | 274.735,26 | | | 1 | 274.735,26 |
| RDL 3/2007: DESBORDAMIENTOS CUENCA RIO EBRO | 3 | 43.811,30 | 1 | 62.149,46 | 4 | 105.960,76 |
| RDL 5/2007:TORMENTAS, LLUVIAS..... VARIAS CC.AA | 7 | 916.523 | | | 7 | 916.522,84 |
| RDL 7/2007:INCENDIOS EN CANARIAS Y OTRAS CC.AA | 6 | 55.479,55 | | | 6 | 55.479,55 |
| RDL 8/2006:INCENDIOS F. EN GALICIA Y OTRAS CC.AA | 7 | 206.022,30 | | | 7 | 206.022,30 |
| TOTAL | 60 | 2.705.184,55 | 1 | 62.149,46 | 61 | 2.767.334,01 |

AYUDAS CONCEDIDAS A CORPORACIONES LOCALES AÑO 2007 POR PROVINCIAS

| PROVINCIA | GASTOS EMERGENCIA | | SUMINISTRO DE AGUA | | SUMA | |
|----------------------------|-------------------|---------------------|--------------------|------------------|-----------|---------------------|
| | Nº | IMPORTE | Nº | IMPORTE | Nº | IMPORTE |
| 04//ALMERÍA | 6 | 124.759,45 | | | 6 | 124.759,45 |
| 05//ÁVILA | 1 | 827,08 | | | 1 | 827,08 |
| 12//CASTELLÓN DE LA PLANA | 3 | 18.281,59 | | | 3 | 18.281,59 |
| 13//CIUDAD REAL | 1 | 47.501,84 | 1 | 62.149,46 | 2 | 109.651,30 |
| 15//CORUÑA, A | 4 | 239.312,31 | | | 4 | 239.312,31 |
| 17//GIRONA | 1 | 5.041,84 | | | 1 | 5.041,84 |
| 18//GRANADA | 6 | 69.368,49 | | | 6 | 69.368,49 |
| 21//HUELVA | 3 | 36.640,22 | | | 3 | 36.640,22 |
| 22//HUESCA | 3 | 8.925,43 | | | 3 | 8.925,43 |
| 23//JAÉN | 6 | 741.677,99 | | | 6 | 741.677,99 |
| 24//LEÓN | 9 | 776.854,76 | | | 9 | 776.854,76 |
| 26//RIOJA, LA | 2 | 38.099,78 | | | 2 | 38.099,78 |
| 29//MÁLAGA | 3 | 88.081,39 | | | 3 | 88.081,39 |
| 33//ASTURIAS | 1 | 5.689,80 | | | 1 | 5.689,80 |
| 36//PONTEVEDRA | 1 | 6.352,16 | | | 1 | 6.352,16 |
| 37//SALAMANCA | 2 | 8.683,76 | | | 2 | 8.683,76 |
| 38//SANTA CRUZ DE TENERIFE | 3 | 304.161,55 | | | 3 | 304.161,55 |
| 43//TARRAGONA | 1 | 7.771,67 | | | 1 | 7.771,67 |
| 45//TOLEDO | 2 | 168.472,33 | | | 2 | 168.472,33 |
| 49//ZAMORA | 1 | 2.969,59 | | | 1 | 2.969,59 |
| 50//ZARAGOZA | 1 | 5.711,52 | | | 1 | 5.711,52 |
| TOTAL | 60 | 2.705.184,55 | 1 | 62.149,46 | 61 | 2.767.334,01 |

AYUDAS CONCEDIDAS A PERSONAS JURÍDICAS EN CASO DE EMERGENCIA AÑO 2007

| NORMATIVA | MOTIVOS | Nº | IMPORTE |
|---|---|----------|---------------------|
| RD 307/05: MINISTERIO DEL INTERIOR (normativa general) | ALBERGUE PROVISIONAL Suspensión vuelos de "Air Madrid" | 1 | 51.786,93 |
| | INUNDACIONES-DESBORDAMIENTO "Construcciones San Román Coco, SL" en ZAMORA | 1 | 10.573,05 |
| | NEVADAS TRAGSA en ALMERÍA | 1 | 5.044,86 |
| RDL 7/2007 .INCENDIOS EN C.A. DE CANARIAS | INCENDIOS FORESTALES Desplazamiento aéreo de material para la UME | 1 | 274.116,00 |
| TOTAL | | 4 | 341.520,84 € |

10.5.7. ESCUELA NACIONAL DE PROTECCIÓN CIVIL

1. SÍNTESIS DE LAS ACTIVIDADES FORMATIVAS IMPARTIDAS DURANTE 2007

La formación en emergencias es necesaria por tratarse de un aspecto fundamental en toda sociedad del bienestar. Esta materia involucra a diversos colectivos de profesionales, que en España pueden superar las 300.000 personas, quienes realizan funciones dentro de este ámbito, y que por lo tanto, podrían verse implicadas en tareas de intervención o de protección a la población en situaciones de catástrofe. Se puede decir que es una materia demandada y bien acogida por la sociedad, habiendo un fuerte requerimiento de profesionales para desarrollar las múltiples tareas, algunas de ellas de alta especialización, que son necesarias dentro del ámbito de las emergencias.

Durante 2007, la Escuela Nacional de Protección Civil ha continuado realizando las tareas formativas que son de su competencia, habiéndose incrementado el montante total destinado a formación en un 210,6 %. Con respecto al número de alumnos, éste se ha visto incrementado con respecto al año anterior en un 127 %.

Como líneas de formación más importantes acometidas durante el pasado ejercicio, citamos las siguientes:

FORMACIÓN CONTINUA DESDE LA ESCUELA: se ha continuado impartiendo formación a integrantes del sistema nacional de protección civil, tratándose de formación de nivel medio-superior, y de carácter especializado. De forma más específica el esfuerzo principal ha ido destinado a la Unidad Militar de Emergencias que requiere de una formación especializada para la consecución de sus fines.

FORMACIÓN EN RIESGOS NRBQ: dirigida principalmente a Guardias Civiles, Policías y Bomberos, y necesaria para hacer frente a determinadas amenazas.

FORMACIÓN DE FORMADORES: para dotar de mayor eficacia al sistema, es conveniente disponer de instructores y formadores que transmitan el conocimiento en los diferentes centros de formación existentes en España.

EDUCACIÓN PARA LA PREVENCIÓN: en 2007 se ha continuado con la difusión de medidas preventivas, destacando el desarrollo de una Semana de la Prevención de Desastres dirigida a escolares de entre 8 y 12 años, en la que se han montado carpas para que los niños comprendan las medidas de prevención que deben aplicar para evitar incendios o accidentes, y cómo actuar en determinadas situaciones para reducir posibles daños personales.

FORMACIÓN DE EQUIPOS DE INTERVENCIÓN EN EDIFICIOS: para cumplir con la normativa existente, y con el ánimo de reducir los riesgos laborales, se ha aumentado la formación de empleados públicos que desempeñan sus funciones en edificios cuya gestión depende de la Administración Central del Estado y que tienen encomendada la tarea de actuar como equipos de primera intervención.

FORMACIÓN DESTINADA A PAÍSES IBEROAMERICANOS: en 2007, se ha continuado con la formación que, en colaboración con la Agencia Española de Cooperación Internacional para el Desarrollo (AECID), se desarrolla en la Escuela y que va dirigida a responsables o técnicos de protección civil de diversos países iberoamericanos. Además, se ha realizado una actividad formativa en Antigua (Guatemala) dirigida a responsables de protección civil de todos los países de este ámbito.

En el cuadro siguiente se incluyen los datos globales, relativos a las actividades formativas impartidas en la Escuela Nacional de Protección Civil durante el año 2007. Se trata del número de cursos, número de horas lectivas y número de alumnos, correspondientes a los cursos y a las jornadas técnicas.

ACTIVIDADES FORMATIVAS IMPARTIDAS DURANTE 2007

| | NÚMERO | HORAS LECTIVAS | NÚMERO DE ALUMNOS |
|-------------------|------------|----------------|-------------------|
| CURSOS | 129 | 3.359,5 | 2.611 |
| JORNADAS TÉCNICAS | 12 | 169 | 2.705 |
| TOTAL | 141 | 3.528,5 | 5.316 |

En términos generales, durante el periodo enero-diciembre de 2007, participaron en actividades formativas de la Escuela Nacional de Protección Civil un total de 5.316 personas, cifra muy superior a la del año anterior (2.342 personas en 2006), lo que supone un incremento de un 127 %. El número de horas lectivas impartidas ha sido de 3.528,5, muy superior a la cifra del año 2006 (1.838 en total), lo que ha supuesto un incremento de un 92 %.

Como promedio, se obtienen unos 38 alumnos o participantes, y unas 25 horas lectivas en cada actividad formativa, lo que supone que los cursos han tenido menor duración que en años anteriores.

A continuación, se muestran una tabla y unos gráficos comparativos con datos de los últimos 5 años. También en la tabla se ha incluido la previsión para 2008. Como dato informativo, durante el periodo entre 2003 y 2007 no se han variado las tasas que se pagan por concepto de impartición de horas lectivas. Como puede verse, tanto en el número de horas lectivas como en el gasto en formación, durante 2007 ha habido un incremento muy importante. En el gasto en formación el incremento en 2007 ha sido de un 210,6 % con respecto al dato de 2006. Este dato se refleja en el número de actividades, el cual casi se ha triplicado. Igualmente, el uso de la residencia ha aumentado sustancialmente, alcanzando una cifra histórica, con un incremento del 85.5 % con respecto a 2006.

TABLA COMPARATIVA – ACTIVIDADES FORMATIVAS PERIODO 2003-2008

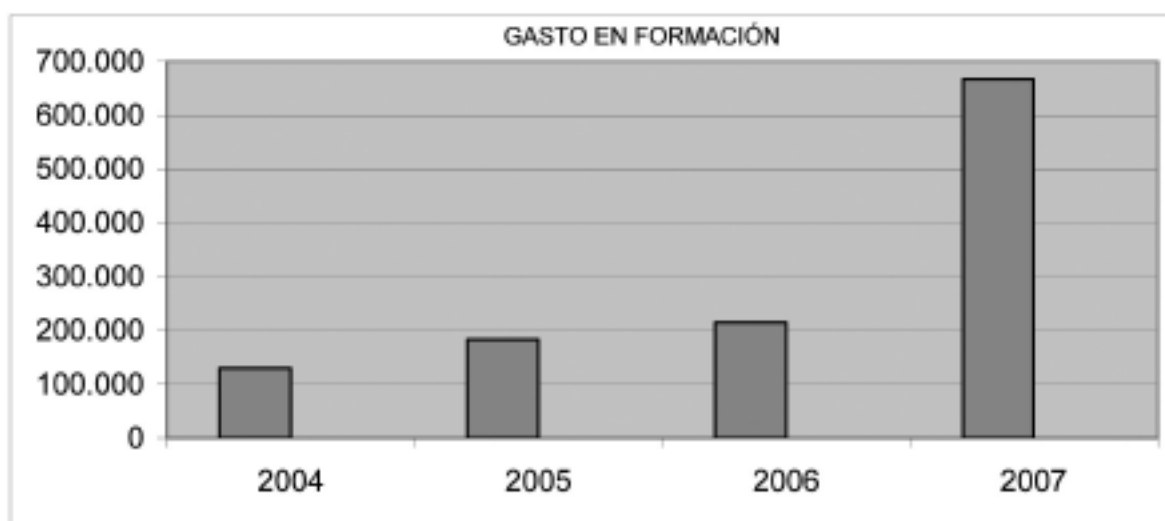
| | 2003 | 2004 | 2005 | 2006 | 2007 | 2008 (Previsión) |
|--|-------|---------|---------|---------|----------|---------------------|
| Gasto en formación (euros) | — | 129.581 | 183.148 | 214.648 | 666.604 | 1.300.000 |
| Nº ocupaciones en residencia (hab/día) | 4.325 | 3.368 | 6.259 | 5.187 | 9.827 | 14.000 |
| Nº de alumnos | 2.290 | 2.120 | 2.208 | 2.342 | 5.316 | 8.800 |
| Nº horas lectivas impartidas | 1.688 | 1.573 | 2.831 | 1.838 | 3.528,50 | 6.300 |
| Nº de cursos y jornadas | 71 | 69 | 62 | 54 | 141 | 253 |

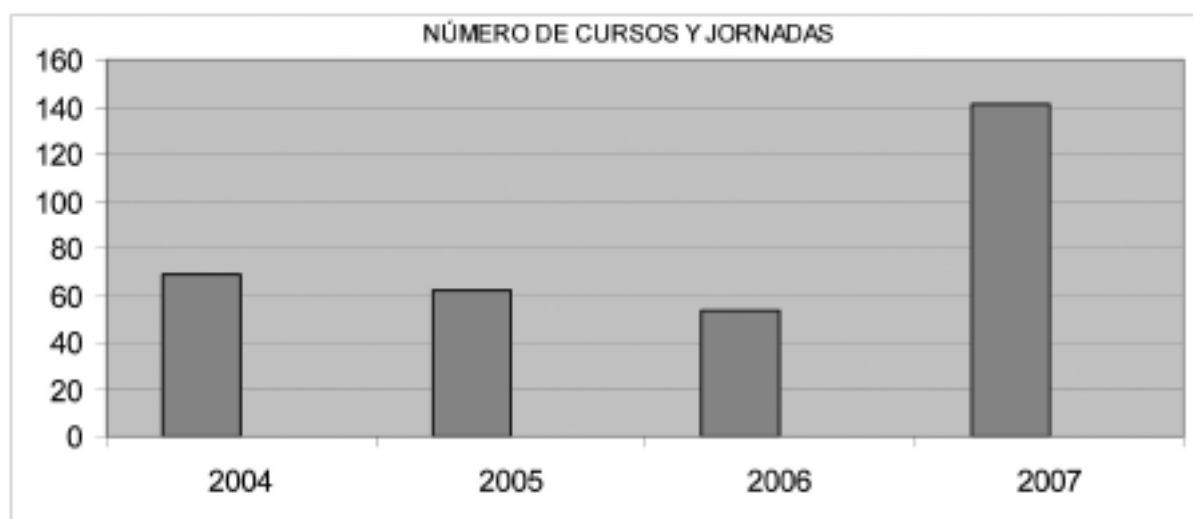
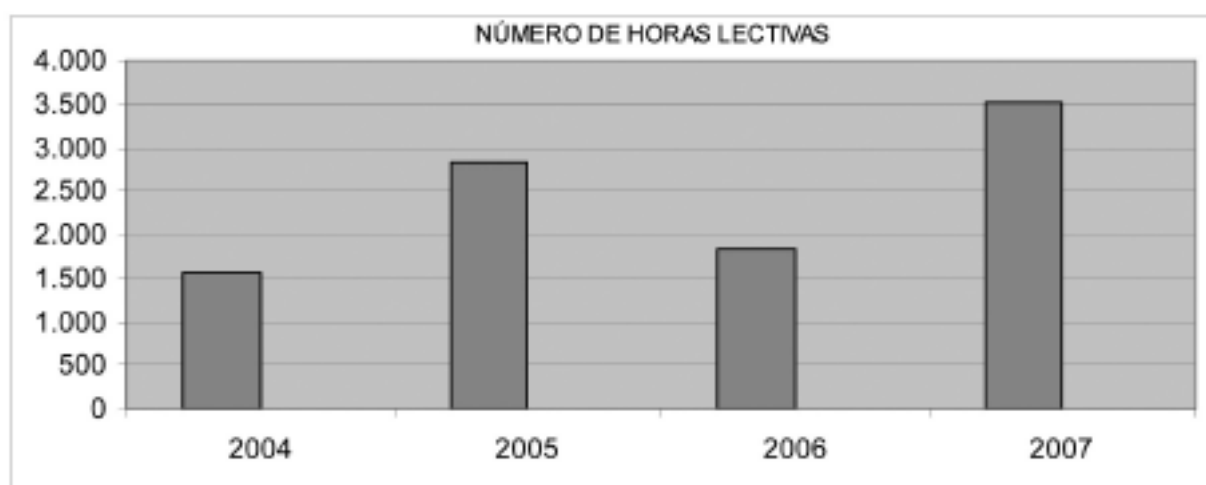
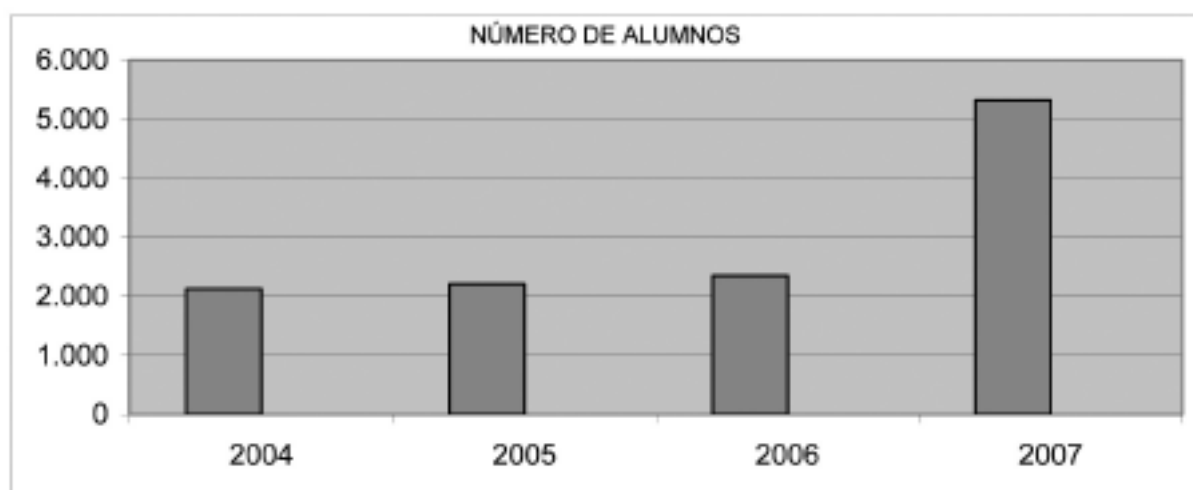
Por lo que se refiere al número de solicitudes presentadas para participar en actividades formativas, éste asciende a un total aproximado de unas 13.500 durante 2007, lo que refleja un mayor interés de la población profesional a la que se dirige la formación de la Escuela, unido a una mayor publicidad de las actividades formativas.

El programa global para 2008 que se ha aprobado constará en su totalidad de unas 6.300 horas lectivas programadas y se dirigirá a un total de unos 8.800 alumnos, lo que supondrá un incremento aún mayor.

A continuación se exponen una serie de gráficos que reflejan la evolución de los distintos parámetros que sirven como indicadores de la actividad formativa en la Escuela Nacional de Protección Civil.

EVOLUCIÓN 2004-2007





2. GASTOS EN FORMACIÓN

El gasto total destinado a la formación en la Escuela Nacional de Protección Civil durante el año 2007 asciende a 666.603,86 euros.

Comparando estas cifras con el resultado de gasto anual de 2006 (214.647,55 euros en total durante todo el ejercicio anterior), puede apreciarse que el gasto en formación ha ascendido en un 210,6 %. Dicho ascenso no se ha debido a una subida de tasas a profesorado, las cuales se han mantenido en todo el período 2003-2007, ni a otras subidas por otros conceptos.

Salvo en algún curso como los de Riesgos NRBQ o los de técnicas de excarcelación, cuyos costes han sido elevados a causa del alto número de horas lectivas, junto con los costes de la formación práctica y el material específico necesario para éstos cursos especializados, el ratio de coste por actividad formativa ha sido similar al de los años anteriores.

A continuación se indica un resumen con las cifras de gastos de formación por colectivos y por ámbitos de la protección civil.

GASTO EN FORMACIÓN POR COLECTIVOS

| Colectivo | Gasto total (euros) |
|---|---------------------|
| Bomberos | 83.450,13 (12,5 %) |
| Voluntarios | 58.555,29 (8,8 %) |
| Fuerzas y Cuerpos de Seguridad | 32.544,72 (4,9 %) |
| Técnicos en prevención y gestión de riesgos | 153.122,48 (23 %) |
| Grupos mixtos de actuantes | 133.330,27 (20 %) |
| Técnicos iberoamericanos | 77.419,13 (11,6 %) |
| Unidad Militar de Emergencias | 65.787,62 (9,9 %) |
| Personal sanitario de emergencias | 28.490,19 (4,3 %) |
| Juventud y población en general | 25.841,42 (3,9 %) |
| Otros | 8.062,61 (1,2 %) |
| TOTAL | 666.603,86 |

La Unidad Militar de Emergencias ha sido un colectivo prioritario, habiendo recibido a través de la Escuela Nacional de Protección Civil un total de 497 miembros de esta unidad especializada. Como puede apreciarse, el colectivo de técnicos de las diversas instituciones suponen el colectivo al que se destinan más recursos, lo cual está en consonancia con la política de mejorar la formación y coordinación de las distintas instituciones que actúan en situaciones de emergencia. También es importante la cuantía destinada a grupos mixtos en los que participan alumnos de los diversos colectivos que componen el sistema nacional de protección civil. A continuación, los técnicos de protección civil de las unidades existentes en las Delegaciones y Subdelegaciones del Gobierno, junto con otros técnicos destinados en distintas instituciones del propio sistema, formarían otro grupo al que se dedican actividades formativas. El voluntariado de protección civil, dentro de las previsiones que existen para gastos que se dieron en el Plan del Voluntariado 2005-2008, es otro colectivo al que también se ha prestado atención en 2007. Los bomberos, por tratarse de personal vinculado a la administración local y autonómica, reciben su propia formación en sus parques, estando esta Escuela actualmente más dirigida a una formación especializada.

En cuanto a los temas impartidos, la gestión de emergencias sería el tema al que se han dedicado más recursos, seguido de la formación de formadores, como línea de trabajo destinada a extender el conocimiento y la doctrina a todo el sistema. El resto de ámbitos han sido de menor relevancia, si bien consolidan líneas de trabajo existentes. A continuación se expone un resumen de los gastos por temática.

GASTO EN FORMACIÓN POR TEMÁTICA

| Tema | Gasto total (euros) |
|---|---------------------|
| Formación general en protección civil | 52.030,89 (7,8 %) |
| Gestión de emergencias | 161.113,97 (24,2 %) |
| Autoprotección y gestión de riesgos en empresas | 101.826,74 (15,3 %) |
| Riesgos tecnológicos | 98.032,76 (14,7 %) |
| Riesgos naturales | 6.724,65 (1 %) |
| Aspectos sociales y psicológicos de las emergencias | 78.750,75 (11,8 %) |
| Formación de formadores | 19.288,43 (2,9 %) |
| Accidentes de tráfico | 37.741,67 (5,7 %) |
| Educación para la prevención | 35.775,13 (5,4 %) |
| Incendios forestales | 52.892,61 (7,9 %) |
| Búsqueda y rescate con perros | 22.426,25 (3,4 %) |
| TOTAL | 666.603,85 |

3. CURSO DE CAPACITACIÓN EN PROTECCIÓN CIVIL POR TELEFORMACIÓN

Estos cursos se vienen impartiendo desde el año 2004 como experiencia de formación a distancia con plataforma de teleformación en la Escuela Nacional de Protección Civil. Se han impartido 2 ediciones durante el año 2007. Se trata de un curso en el cual se imparte una formación general correspondiente a un nivel intermedio en protección civil. Para mantener la calidad del curso se considera necesario mantener un contacto permanente con los alumnos y resolver sus dudas de forma particularizada. En este curso impartido a distancia, se abordan las siguientes materias:

- Conceptos Básicos sobre Protección Civil, normativa legal y organización.
- Prevención y planificación de la protección civil frente a riesgos catastróficos. Riesgos naturales, tecnológicos y antrópicos.
- Prevención y extinción de incendios.
- Aspectos sanitarios y psicológicos de las catástrofes.
- Logística y telecomunicaciones.
- Técnicas de organización de grupos y habilidades docentes.
- Otras materias de interés (autoprotección, cartografía).

En las tablas que se indican a continuación se exponen las cifras más relevantes acerca de estos cursos. Puede apreciarse que el grado de abandono resulta variable de unas ediciones a otras, dependiendo del interés y dedicación del

alumnado. Por otra parte, se realizan exámenes de forma continuada y ello obliga a hacer un esfuerzo importante para el seguimiento de los cursos. Al final se hace un trabajo y se evalúan todos los exámenes parciales, por lo que el resultado es un curso con garantías de calidad y de docencia. Teniendo en cuenta el abandono junto con los suspensos, se ha obtenido en 2007 una tasa de aprobados de un 67% en la primera edición y de un 49% en la segunda edición.

1ª EDICIÓN DE 2007 : DIRIGIDA A TODO EL SISTEMA NACIONAL DE PROTECCIÓN CIVIL

- Fechas: desde el 3 de marzo al 3 de julio de 2007
- Participantes: 73 alumnos
- Nº de horas: 150
- Abandono: 1%
- Finalización con éxito (aprobados) : 53 alumnos
- Nº de teletutores que han participado: 16

2ª EDICIÓN DE 2007: DIRIGIDA A TODO EL SISTEMA NACIONAL DE PROTECCIÓN CIVIL

- Fechas: desde el 5 de septiembre de 2007 al 19 de febrero de 2008
- Participantes: 78 alumnos
- Nº de horas: 150
- Abandono: 1%
- Finalización con éxito (aprobados) : 64 alumnos
- Nº de teletutores que han participado: 16

Estos resultados son en general mejores que en otros ejercicios, lo cual se debe en gran medida a que los alumnos de la Unidad Militar de Emergencias tienen un rendimiento elevado y el seguimiento de los cursos resulta satisfactorio en todos los participantes de esta institución.

4. CURSOS DE CAPACITACIÓN EN EL MANEJO DE EXTINTORES Y BOCAS DE INCENDIO EQUIPADAS PARA EMPLEADOS PÚBLICOS

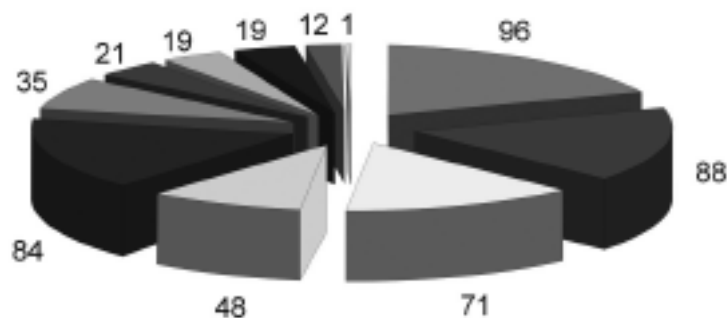
Para disponer de equipos de primera y de segunda intervención en edificios públicos se necesita impartir formación acerca del uso y manejo de extintores y BIE's, de forma que haya un número de personas adecuado en cada planta de un edificio que conozcan el funcionamiento de estos instrumentos que, en determinadas circunstancias, pueden evitar que un incendio se propague generando un daño personal mayor. Desde la Escuela Nacional de Protección Civil se han impartido durante 2007 un total de 25 ediciones de un curso básico cuya duración es de 5 horas y media, de forma que sea compatible con el horario de trabajo más habitual. El número total de alumnos por curso está limitado a un máximo de 20 y en 2007 el total de alumnos ha sido de 474. En las tablas adjuntas se indican los datos globales y el departamento ministerial de procedencia.

DATOS GLOBALES 2007

| | |
|----------------------------|-------|
| Nº de cursos realizados | 25 |
| Nº de cursos cancelados | 1 |
| Nº total de alumnos | 474 |
| Media de alumnos por curso | 18,96 |

| NÚMERO DE ALUMNOS POR ORGANISMO | |
|--|-----|
| MINISTERIO DE TRABAJO Y ASUNTOS SOCIALES | 96 |
| MINISTERIO DE DEFENSA | 88 |
| MINISTERIO DEL INTERIOR | 84 |
| MINISTERIO DE ADMINISTRACIONES PÚBLICAS | 71 |
| MINISTERIO DE FOMENTO | 48 |
| MINISTERIO DE CULTURA | 35 |
| MINISTERIO DE MEDIO AMBIENTE | 21 |
| MINISTERIO DE ASUNTOS EXTERIORES | 19 |
| MINISTERIO DE EDUCACIÓN Y CIENCIA | 19 |
| MINISTERIO DE ECONOMÍA Y HACIENDA | 1 |
| OTRAS ADMINISTRACIONES | 12 |
| TOTAL | 494 |

DISTRIBUCIÓN DE ALUMNOS POR ORGANISMO



5. CURSOS SOBRE RIESGOS “NUCLEAR-RADIOLÓGICO-BIOLÓGICO-QUÍMICO” (NRBQ)

Como se aprecia en tabla adjunta se ha ido incrementando el gasto en formación en este ámbito NRBQ a lo largo de los 3 últimos años. Ello se ha debido al mayor número de actividades formativas, de alumnos y de horas lectivas impartidas en esta materia.

Los cursos van dirigidos mayoritariamente al personal de intervención especializado. También se imparten cursos a otros colectivos actuantes no especializados, como al voluntariado o a policías locales, de cara a que también conozcan el procedimiento, los riesgos y la actuación que se realizaría en una situación en la que este tipo de riesgos existiera.

CURSOS SOBRE RIESGOS NRBQ EN LA ESCUELA NACIONAL DE PROTECCIÓN CIVIL

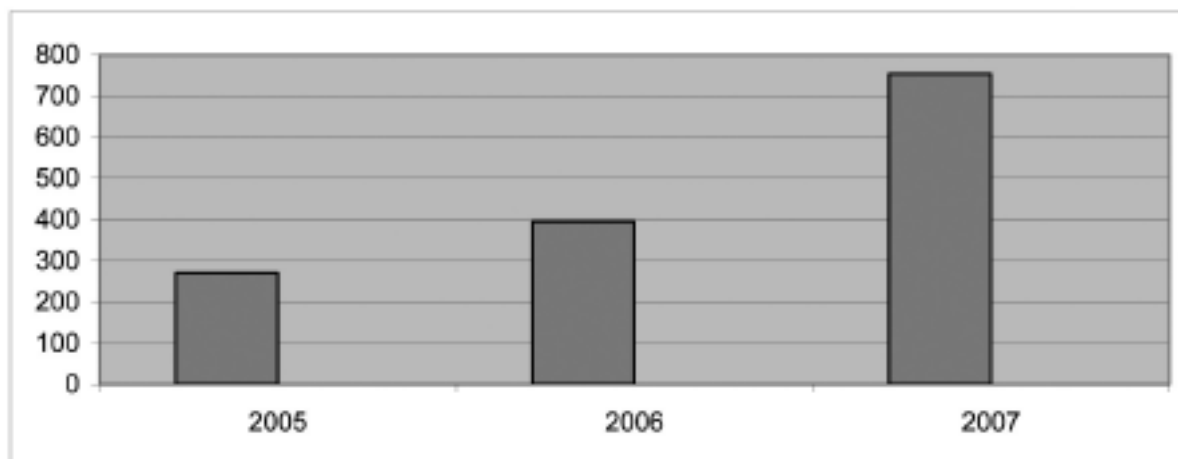
| ANUALIDAD | Nº alumnos | Nº horas impartidas | Nº acciones formativas |
|--------------|-------------|---------------------|------------------------|
| 2005 | 271 | 400 | 10 |
| 2006 | 395 | 423 | 12 |
| 2007 | 754 | 618 | 25 |
| TOTAL | 1420 | 1441 | 47 |

GASTOS FORMATIVOS EN RIESGOS NRBQ REALIZADOS POR LA DIRECCIÓN GENERAL DE PROTECCIÓN CIVIL Y EMERGENCIAS DURANTE EL PERIODO 2005-2007

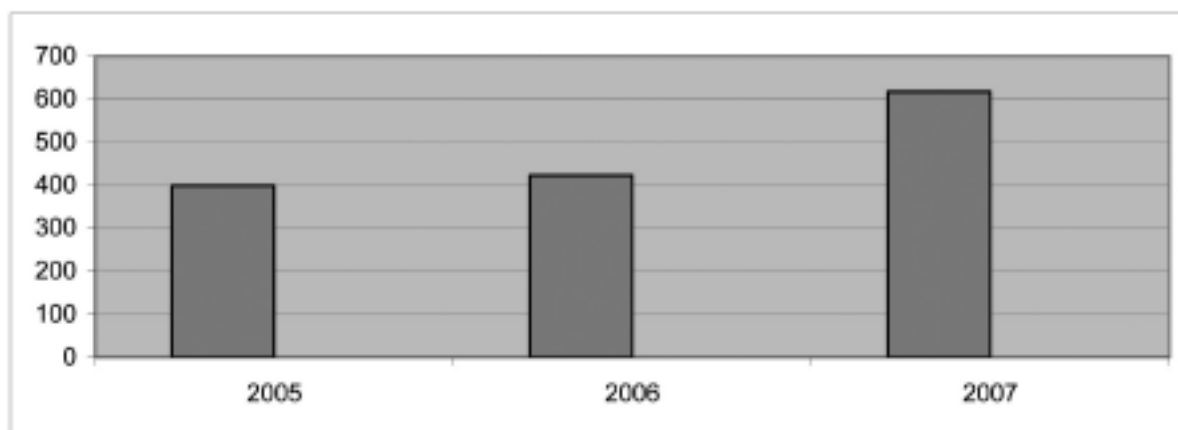
| ANUALIDAD | GASTOS TOTALES EN FORMACIÓN NRBQ |
|--------------|----------------------------------|
| 2005 | 63.040,17 euros |
| 2006 | 81.852,74 euros |
| 2007 | 114.000 euros |
| TOTAL | 259.892,91 euros |

EVOLUCIÓN DE LOS CURSOS SOBRE NRBQ EN EL PERIODO 2005-2007

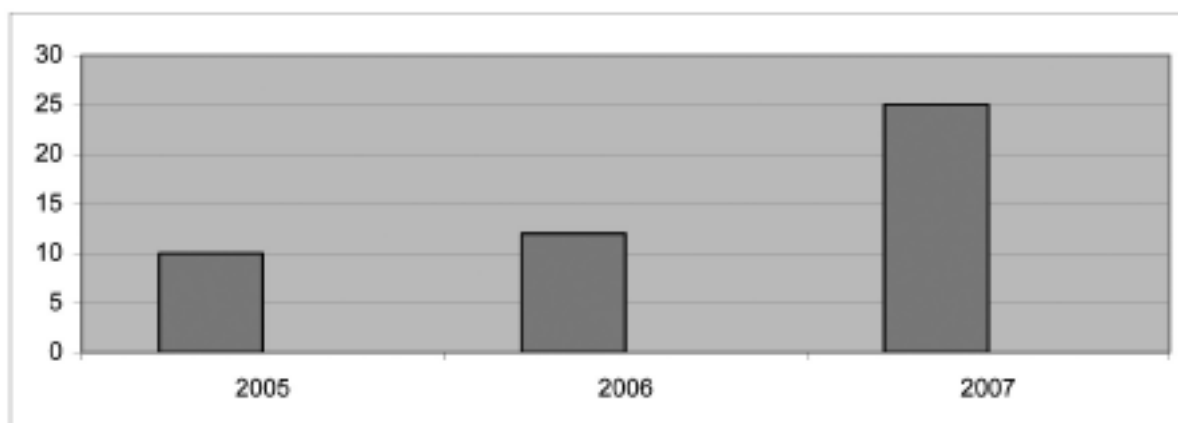
NÚMERO DE ALUMNOS NRBQ



NÚMERO DE HORAS LECTIVAS EN TEMA NRBQ



NÚMERO DE ACTIVIDADES FORMATIVAS EN TEMAS NRBQ



6. USO DE LA RESIDENCIA DE LA ESCUELA

Con la puesta a disposición de la residencia se pretende facilitar la participación en actividades docentes, impartidas en las instalaciones de la Escuela, de personas que residen fuera de la Comunidad de Madrid.

El número total de residentes ha ascendido, durante el año 2007 a 1.473, con una ocupación de 9.627 "días/persona", lo que viene a suponer una permanencia media por persona de 6,5 días en la residencia.

Durante 2007 el número de residentes ha aumentado, tratándose de estancias más cortas con respecto al dato de 2005. Este dato corrobora la tendencia al alza registrada en los últimos años, a causa de una mayor actividad formativa en la Escuela.

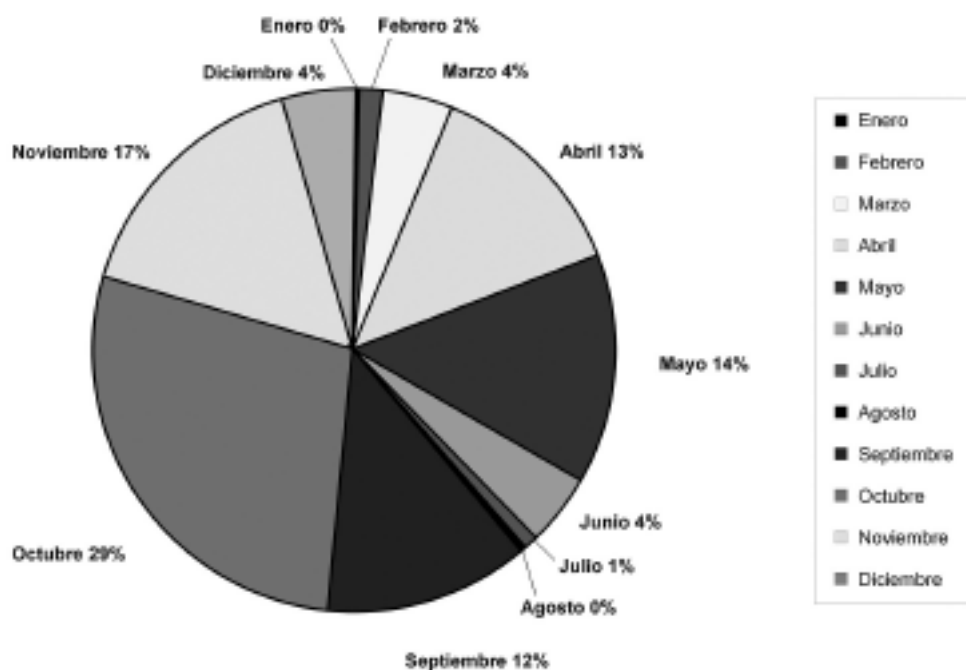
En el cuadro y los gráficos que figuran a continuación, se incluyen el número de personas que, al menos durante un día, utilizaron la residencia, y el de "días/persona" de ocupación.

| MESES | NÚMERO DE RESIDENTES | OCUPACIONES |
|--------------|----------------------|-------------|
| Enero | 9 | 9 |
| Febrero | 37 | 186 |
| Marzo | 123 | 423 |
| Abril | 181 | 1253 |
| Mayo | 220 | 1359 |
| Junio | 105 | 419 |
| Julio | 28 | 84 |
| Agosto | 0 | 0 |
| Septiembre | 221 | 1166 |
| Octubre | 235 | 2705 |
| Noviembre | 244 | 1631 |
| Diciembre | 70 | 392 |
| TOTAL | 1473 | 9627 |

Como puede apreciarse, los meses con mayor actividad corresponden al otoño, a causa de que en estas fechas se concentran más número de actividades formación.

A continuación se muestran unos gráficos ilustrativos de esta ocupación de la residencia.

NÚMERO DE OCUPACIONES 2007 - TOTAL : 9627



NÚMERO DE RESIDENTES - Total 2007: 1.473

