


# INFORME SOBRE DELITOS CONTRA LA LIBERTAD SEXUAL EN

## ESPAÑA



2022



## AUTORES

Dirección General de Coordinación y Estudios. Secretaría de Estado de Seguridad:  
PILAR MUNIESA TOMÁS  
DAVID HERRERA SÁNCHEZ  
JORGE GUERRERO OLMOS  
FRANCISCO MARTÍNEZ MORENO  
MARCOS RUBIO GARCÍA  
VICTORIA GIL PÉREZ  
ANA M<sup>a</sup> SANTIAGO OROZCO  
MIGUEL ÁNGEL GÓMEZ MARTÍN

© De los textos: sus autores

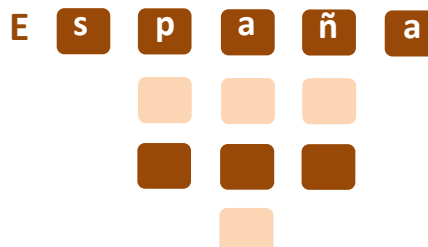
© De la presente edición: Ministerio del Interior. Gobierno de España

NIPO 126-21-003-4



# INFORME SOBRE DELITOS CONTRA LA LIBERTAD SEXUAL

2022




El articulado del Título VIII de Libro II del Código Penal (arts 178 al 194), aparece agrupado bajo el epígrafe de "Delitos contra la libertad sexual". La libertad sexual, como objeto de protección propiamente dicho, puede definirse, de una forma general y amplia, como la facultad del ser humano de determinarse autónomamente en el ámbito de la sexualidad.

La realización del presente informe viene motivada por el reproche social y penal que merecen la comisión de estas formas delictivas, especialmente agravado en el caso de las formas más violentas, así como las ejercidas sobre victimizaciones vulnerables, unido al incremento delincencial experimentado durante los últimos años.

A lo largo del informe, se realizará un estudio descriptivo de la situación, incidiendo especialmente en el perfil de victimizaciones y detenidos/investigados, todo ello con el fin de tener un conocimiento más acertado de lo que ocurre respecto a estas tipologías delictivas.

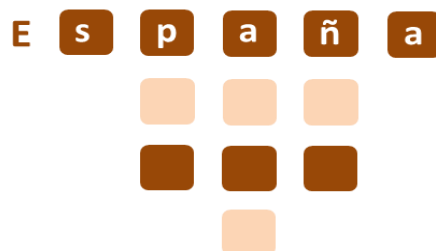
## Índice

1.-	Evolución global .....	2
2.-	Representación territorial .....	9
3.-	Perfil de las victimizaciones .....	15
4.-	Perfil de los responsables .....	27
5.-	Ciberdelincuencia sexual .....	36
6.-	Delitos sexuales cometidos por dos o más responsables .....	44
7.-	Síntesis .....	49
8.-	Anexo con datos estadísticos .....	51
9.-	Metodología .....	57




# INFORME SOBRE DELITOS CONTRA LA LIBERTAD SEXUAL

2022



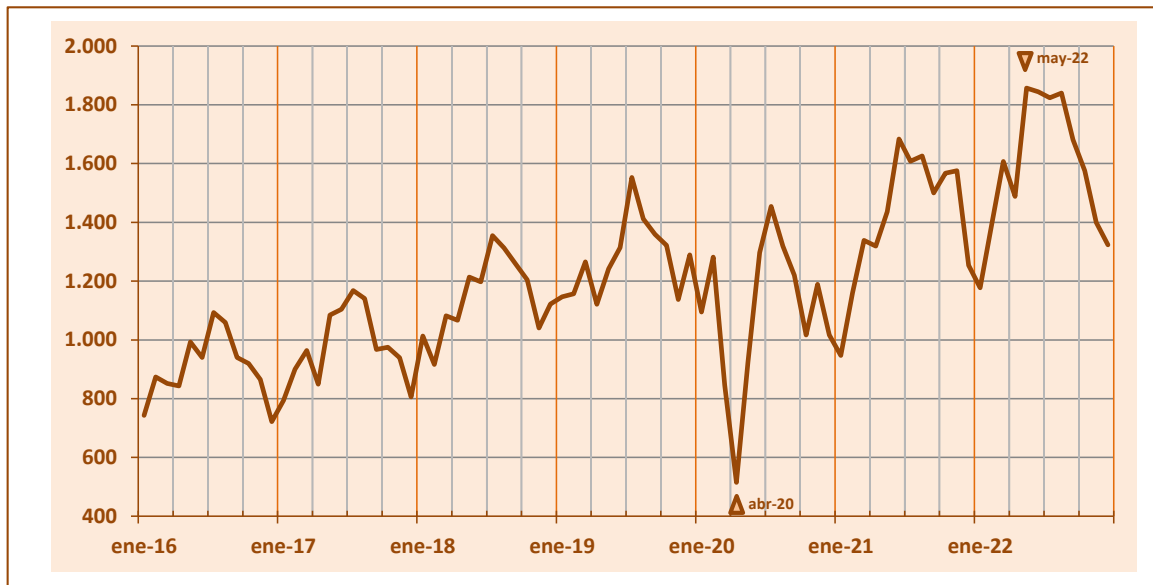
1

EVOLUCIÓN GLOBAL - series anuales

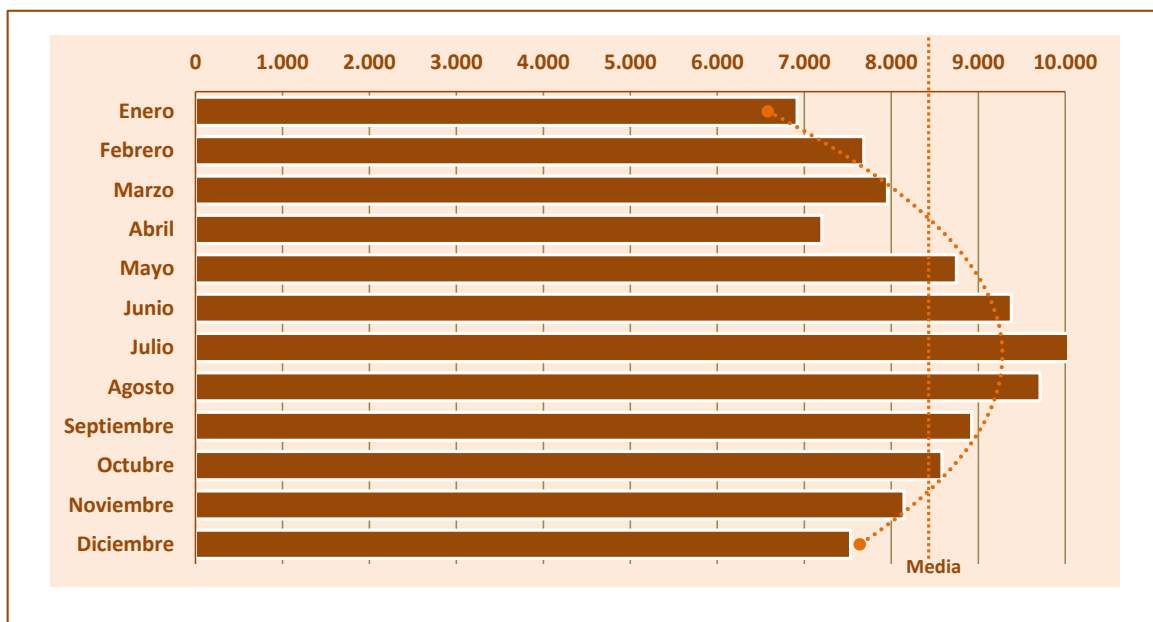


## 1 Evolución de los delitos sexuales - Series anuales

### >> Hechos conocidos registrados 2016-2022. Datos mensuales



### >> Distribución mensual 2016-2022



Se observa "estacionalidad" en la serie de datos de hechos conocidos, correspondiendo el mayor volumen a los meses de mayo a octubre.

Durante los últimos años la tendencia muestra un patrón consistente de crecimiento, que se vió disminuido durante 2020, como consecuencia de la situación generada por la pandemia de la Covid-19, para continuar con el patrón de crecimiento durante 2021 y 2022.

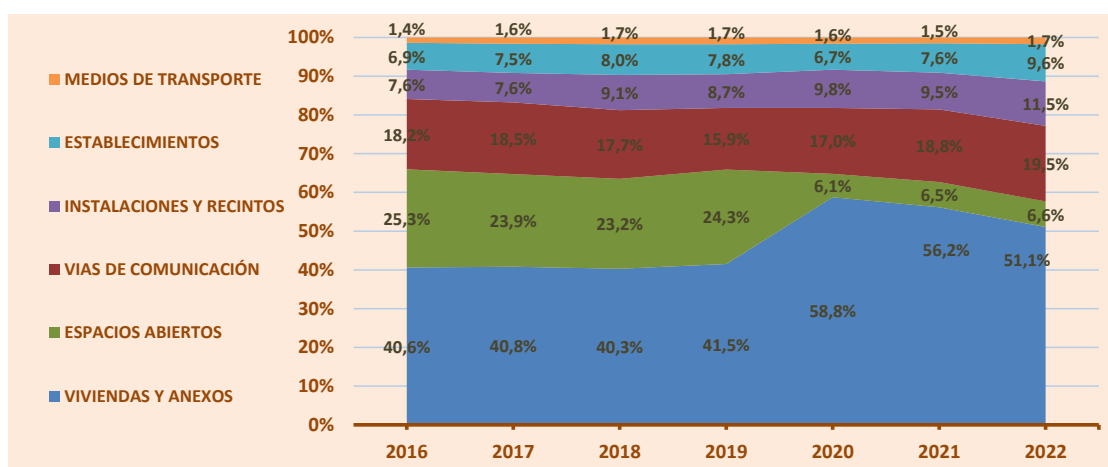
# INFORME SOBRE DELITOS CONTRA LA LIBERTAD SEXUAL

E s p a ñ a  
2022

## 1 Evolución de los delitos sexuales - Series anuales

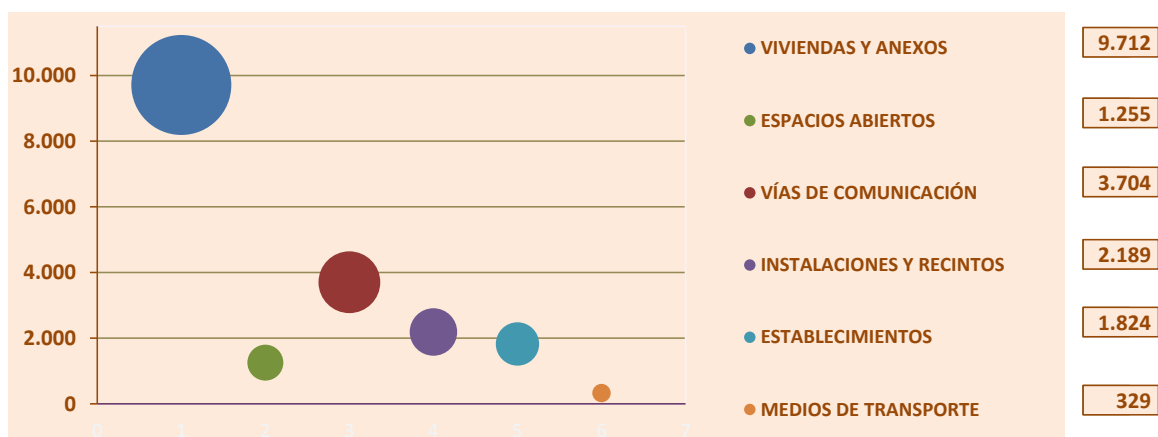
>> Distribución por lugar de comisión de los hechos conocidos (\*)

LUGAR ESPECÍFICO	2016	2017	2018	2019	2020	2021	2022
VIVIENDAS Y ANEXOS	4.405	4.773	5.552	6.362	7.742	9.559	9.712
ESPACIOS ABIERTOS	2.745	2.794	3.198	3.730	798	1.106	1.255
VIAS COMUNICACIÓN	1.971	2.166	2.442	2.437	2.237	3.191	3.704
INSTALAC. Y RECINTOS	822	887	1.256	1.336	1.297	1.610	2.189
ESTABLECIMIENTOS	753	881	1.096	1.189	883	1.299	1.824
MEDIOS TRANSPORTE	148	191	238	265	217	251	329
<b>TOTAL</b>	<b>10.844</b>	<b>11.692</b>	<b>13.782</b>	<b>15.319</b>	<b>13.174</b>	<b>17.016</b>	<b>19.013</b>



(\*) Los Mossos d'Esquadra no facilitan datos del lugar de ubicación del hecho, por lo que a efectos de cómputo han sido integrados los mismos en el grupo "Espacios abiertos".

Año 2022



El análisis por lugar de comisión, plantea como principal escenario donde ocurre la mayor proporción de hechos en las viviendas y anexos, seguidas a distancia por las vías de comunicación. Del análisis de los datos se desprende que algo más de la mitad de los casos ocurre en viviendas y anexos a las mismas.

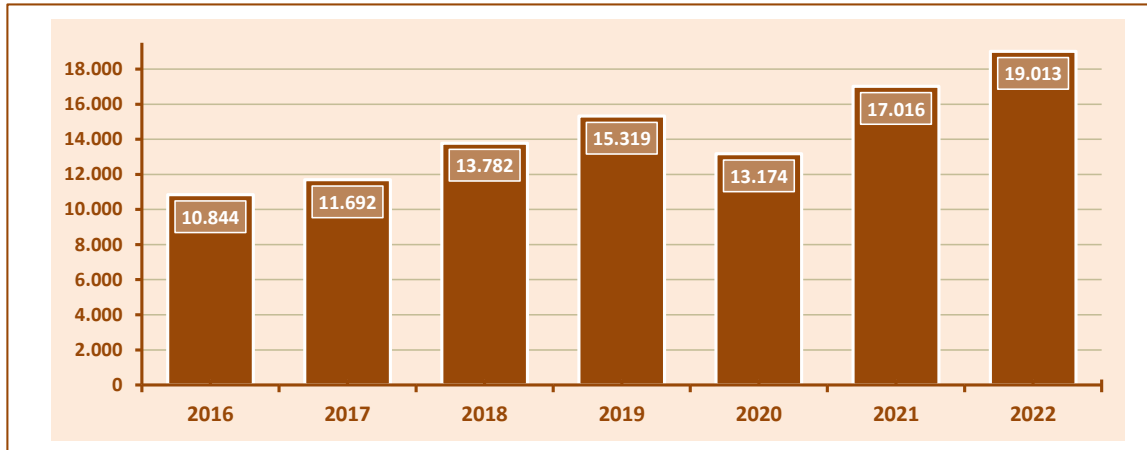
Es de destacar, el carácter prácticamente residual de los hechos ocurridos en medios de transporte.

# INFORME SOBRE DELITOS CONTRA LA LIBERTAD SEXUAL

E s p a ñ a  
2022

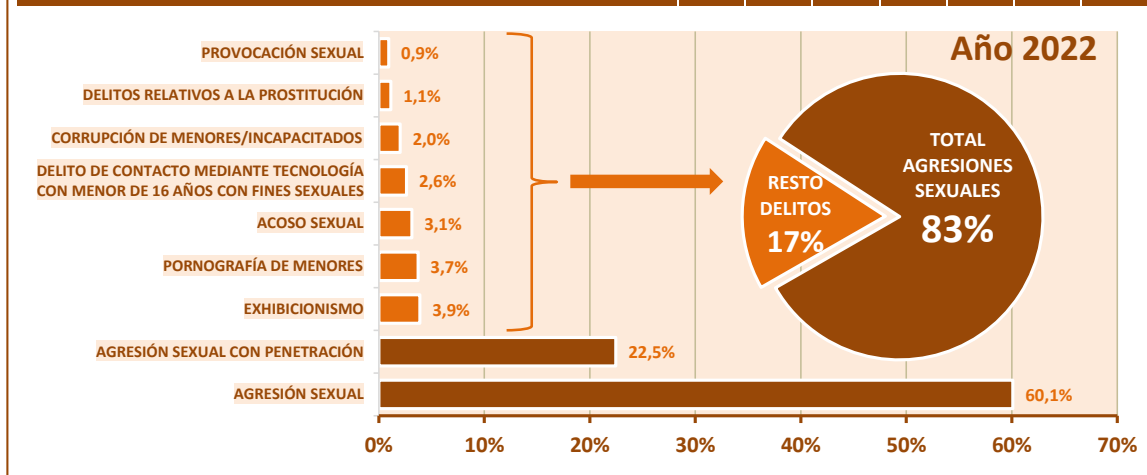
## 1 Evolución de los delitos sexuales - Series anuales

>> Hechos **CONOCIDOS** registrados. Datos anuales



>> Hechos **CONOCIDOS** registrados. Tipologías penales

TIPOLOGÍA PENAL	2016	2017	2018	2019	2020	2021	2022
AGRESIÓN Y ABUSO SEXUAL	6.233	6.580	7.983	8.885	7.276	10.061	11.426
AGRESIÓN Y ABUSO SEXUAL CON PENETRACIÓN	1.793	2.136	2.744	3.079	2.785	3.795	4.270
EXHIBICIONISMO	701	657	664	690	612	683	739
PORNOGRAFÍA DE MENORES	621	767	892	866	762	739	707
ACOSO SEXUAL	335	354	443	540	476	528	595
DELITO DE CONTACTO MEDIANTE TECNOLOGÍA CON MENOR DE 16 AÑOS CON FINES SEXUALES	365	394	442	527	575	534	498
CORRUPCIÓN DE MENORES/INCAPACITADOS	368	400	268	369	350	347	384
DELITOS RELATIVOS A LA PROSTITUCIÓN	304	266	247	248	216	229	216
PROVOCACIÓN SEXUAL	124	138	99	115	122	100	178
<b>TOTAL</b>	<b>10.844</b>	<b>11.692</b>	<b>13.782</b>	<b>15.319</b>	<b>13.174</b>	<b>17.016</b>	<b>19.013</b>



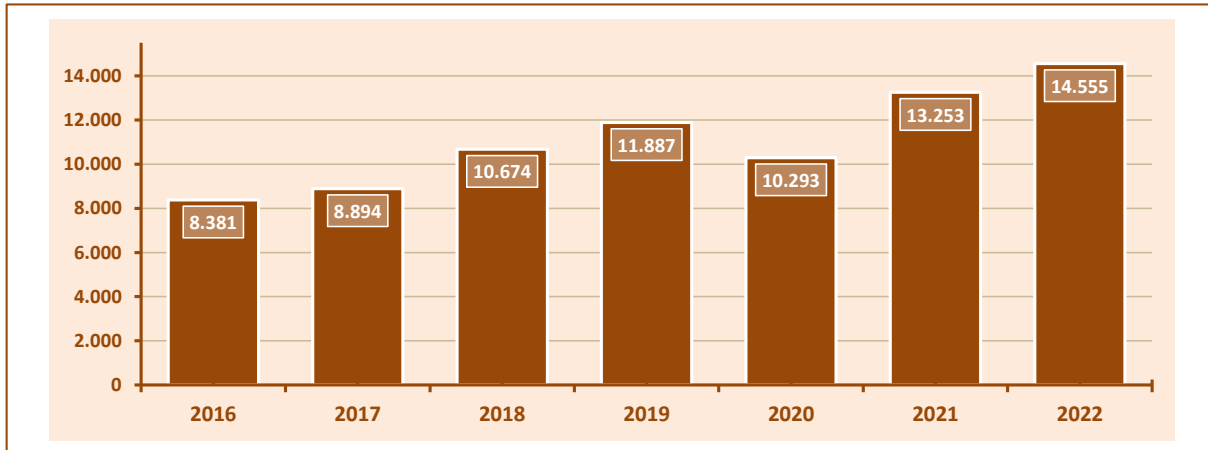
Durante el año 2022 se produce un aumento del total de los delitos contra la libertad sexual. No obstante, hay una serie de tipologías penales que presentan descenso con respecto al año 2021, tales como pornografía de menores, delitos de contacto mediante tecnología con menor de 16 años con fines sexuales (grooming) y delitos relativos a la prostitución. Por el contrario, hay otra serie de hechos con tendencia alcista como son las agresiones sexuales (con y sin penetración), exhibicionismo, acoso sexual, corrupción de menores / incapacitados y la provocación sexual.

# INFORME SOBRE DELITOS CONTRA LA LIBERTAD SEXUAL

E s p a ñ a  
2022

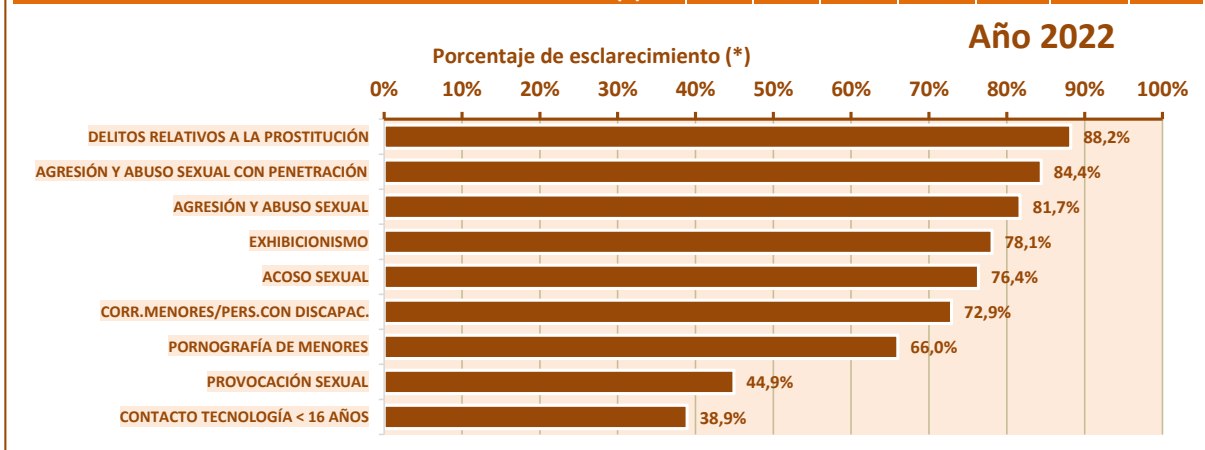
## 1 Evolución de los delitos sexuales - Series anuales

>> Hechos esclarecidos registrados. Datos anuales



>> Hechos esclarecidos registrados. Tipologías penales (\*)

TIPOLOGÍA PENAL	2016	2017	2018	2019	2020	2021	2022
AGRESIÓN Y ABUSO SEXUAL	4.806	5.040	6.224	7.022	5.964	8.052	8.980
AGRESIÓN Y ABUSO SEXUAL CON PENETRACIÓN	1.514	1.760	2.318	2.554	2.364	3.128	3.410
EXHIBICIONISMO	495	446	463	518	434	487	535
PORNOGRAFÍA DE MENORES	477	518	668	620	450	502	464
ACOSO SEXUAL	242	253	303	384	344	396	449
CORR.MENORES/PERS.CON DISCAPAC.	292	333	206	276	242	239	269
DELITOS RELATIVOS PROSTITUCIÓN	285	248	232	227	181	196	187
CONTACTO TECNOLOGÍA < 16 AÑOS	185	204	186	207	231	186	181
PROVOCACIÓN SEXUAL	85	92	74	79	83	67	80
<b>TOTAL</b>	<b>8.381</b>	<b>8.894</b>	<b>10.674</b>	<b>11.887</b>	<b>10.293</b>	<b>13.253</b>	<b>14.555</b>
<b>% DE ESCLARECIDOS SOBRE HECHOS CONOCIDOS (*)</b>	<b>79,9%</b>	<b>79,1%</b>	<b>81,1%</b>	<b>80,9%</b>	<b>81,3%</b>	<b>81,2%</b>	<b>79,8%</b>



Los delitos contra la libertad sexual, presentan una de las más altas tasas de esclarecimiento, situándose con el mayor porcentaje de hechos esclarecidos los delitos relativos a los abusos sexuales y agresiones sexuales, ambas con penetración, así como los delitos relativos a la prostitución. No obstante, cabe reseñar que en el escalón más bajo de esclarecimiento están los delitos relacionados con menores tales como pornografía de menores, provocación sexual y delitos de contacto con menor de 16 años para fines sexuales, amparándose en la tecnología.

(\*) La Ertzaintza no facilita datos de hechos esclarecidos por lo que para realizar el cálculo del porcentaje de esclarecimiento, no se han tenido en cuenta el total de hechos conocidos por este Cuerpo policial.

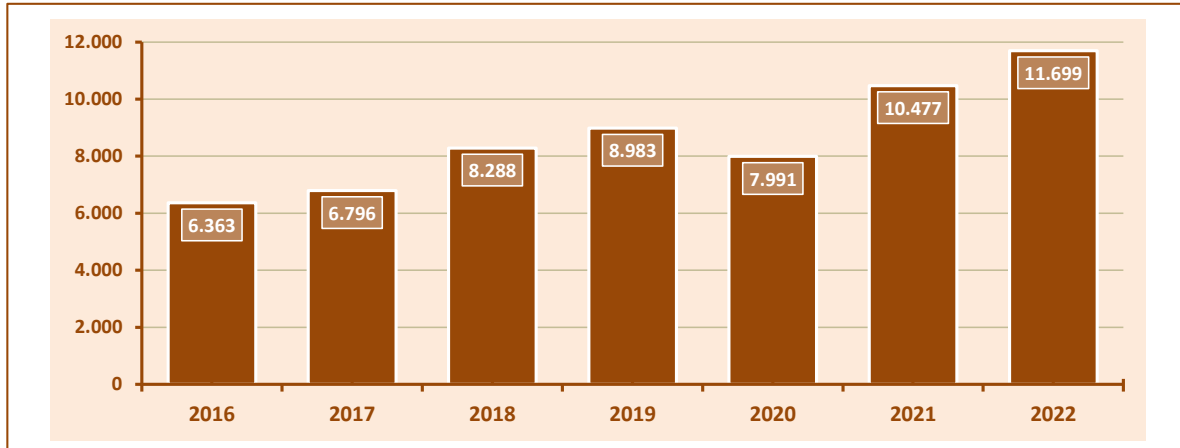


# INFORME SOBRE DELITOS CONTRA LA LIBERTAD SEXUAL

E s p a ñ a  
2022

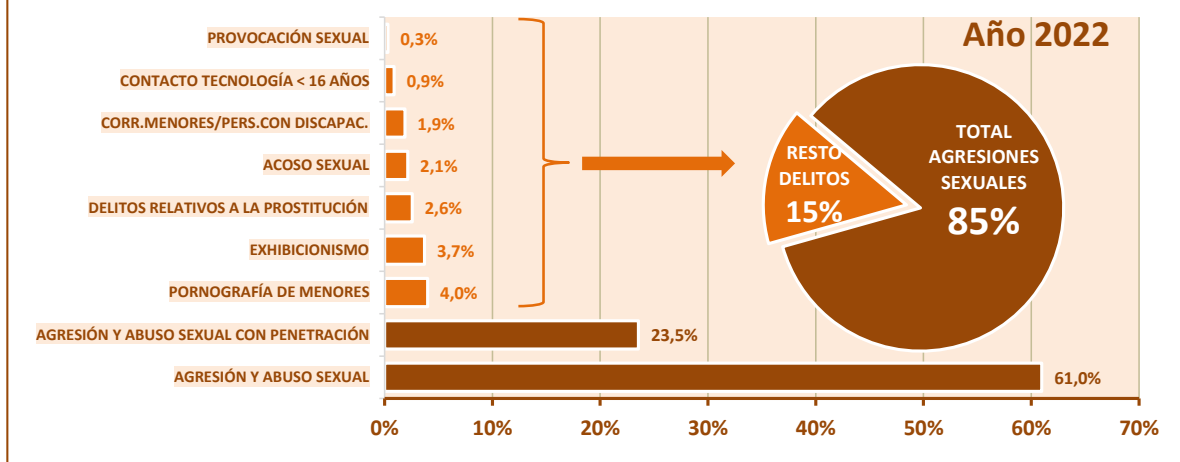
## 1 Evolución de los delitos sexuales - Series anuales

### >> Detenciones e investigados. Datos anuales



### >> Detenciones e investigados. Tipologías penales

TIPOLOGÍA PENAL	2016	2017	2018	2019	2020	2021	2022
AGRESIÓN Y ABUSO SEXUAL	3.472	3.708	4.642	5.151	4.553	6.252	7.133
AGRESIÓN Y ABUSO SEXUAL CON PENETRACIÓN	1.238	1.369	1.829	1.958	1.860	2.419	2.755
PORNOGRAFÍA DE MENORES	441	463	677	615	453	467	467
EXHIBICIONISMO	360	316	347	410	355	403	433
DELITOS RELATIVOS A LA PROSTITUCIÓN	367	350	300	297	236	343	300
ACOSO SEXUAL	124	148	167	201	206	226	251
CORR.MENORES/PERS.CON DISCAPAC.	248	275	185	191	163	211	221
CONTACTO TECNOLOGÍA < 16 AÑOS	75	119	99	104	128	112	103
PROVOCACIÓN SEXUAL	38	48	42	56	37	44	36
<b>TOTAL</b>	<b>6.363</b>	<b>6.796</b>	<b>8.288</b>	<b>8.983</b>	<b>7.991</b>	<b>10.477</b>	<b>11.699</b>



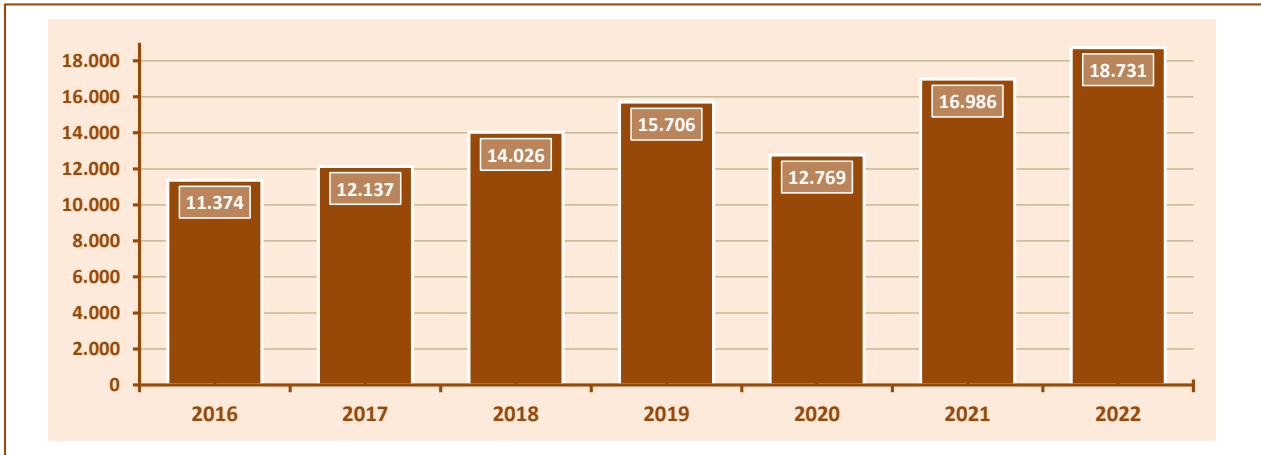
En el capítulo de detenciones e investigados se obtiene las mismas conclusiones que en conocidos: aumento durante los últimos años con descenso para el año 2020, y posterior aumento durante el año 2021 Y 2022, siendo la tipología con mayor prevalencia de las agresiones sexuales (con y sin penetración).

# INFORME SOBRE DELITOS CONTRA LA LIBERTAD SEXUAL

E s p a ñ a  
2022

## 1 Evolución de los delitos sexuales - Series anuales

### >> Victimizaciones. Datos anuales



### >> Victimizaciones. Tipologías penales

TIPOLOGÍA PENAL	2016	2017	2018	2019	2020	2021	2022
AGRESIÓN Y ABUSO SEXUAL	6.458	6.886	8.462	9.512	7.290	10.441	11.735
AGRESIÓN Y ABUSO SEXUAL CON PENETRACIÓN	1.949	2.183	2.754	3.023	2.557	3.627	3.995
EXHIBICIONISMO	887	859	762	847	710	752	736
ACOSO SEXUAL	347	384	481	579	504	565	615
CONTACTO TECNOLÓGICA MENOR 16 AÑOS	473	439	530	565	616	574	554
CORRUPCIÓN MENORES/INCAPACITADOS	560	614	341	477	378	423	406
DELITOS RELATIVOS A LA PROSTITUCIÓN	378	311	335	346	366	283	326
PROVOCACIÓN SEXUAL	142	176	107	130	125	111	188
PORNOGRAFÍA DE MENORES	180	285	254	227	223	210	176
<b>TOTAL</b>	<b>11.374</b>	<b>12.137</b>	<b>14.026</b>	<b>15.706</b>	<b>12.769</b>	<b>16.986</b>	<b>18.731</b>

### >> Victimizaciones. Grupos de edad

GRUPO DE EDAD	%	2016	%	2017	%	2018	%	2019	%	2020	%	2021	%	2022
EDAD DESCONOCIDA	1,0%	111	0,7%	91	0,5%	72	0,6%	89	0,5%	59	0,4%	68	0,5%	89
MENORES	49,3%	5.607	47,0%	5.700	48,1%	6.747	46,2%	7.250	49,1%	6.274	49,0%	8.317	44,5%	8.337
De 0 a 13 años	25,3%	2.875	23,2%	2.816	23,4%	3.277	22,5%	3.527	23,6%	3.015	22,4%	3.805	20,6%	3.857
De 14 a 17 años	24,0%	2.732	23,8%	2.884	24,7%	3.470	23,7%	3.723	25,5%	3.259	26,6%	4.512	23,9%	4.480
DE 18 A 30 AÑOS	24,5%	2.787	27,6%	3.353	28,7%	4.031	28,5%	4.484	27,0%	3.448	28,3%	4.814	31,2%	5.841
DE 31 A 40 AÑOS	12,7%	1.443	11,7%	1.417	10,9%	1.527	11,5%	1.801	11,1%	1.417	10,2%	1.736	11,2%	2.104
DE 41 A 64 AÑOS	11,6%	1.320	11,9%	1.446	10,9%	1.530	12,3%	1.931	11,4%	1.462	11,2%	1.896	11,7%	2.200
DE 65 AÑOS Y MÁS	0,9%	105	1,1%	129	0,8%	119	1,0%	151	0,9%	109	0,9%	155	0,9%	160
<b>TOTAL</b>	<b>100%</b>	<b>11.373</b>	<b>100%</b>	<b>12.136</b>	<b>100%</b>	<b>14.026</b>	<b>100%</b>	<b>15.706</b>	<b>100%</b>	<b>12.769</b>	<b>100%</b>	<b>16.986</b>	<b>100%</b>	<b>18.731</b>

El desarrollo evolutivo histórico de las victimizaciones ofrece varios aspectos a tener en cuenta:


- El primero de ellos es el relacionado con el incremento experimentado en las victimizaciones por agresiones sexuales.
- La segunda cuestión, viene configurada por la gran proporción de menores como victimizaciones de delitos sexuales, seguido del grupo de edad de 18 a 30 años.

# INFORME SOBRE DELITOS CONTRA LA LIBERTAD SEXUAL

2022




E s p a ñ a

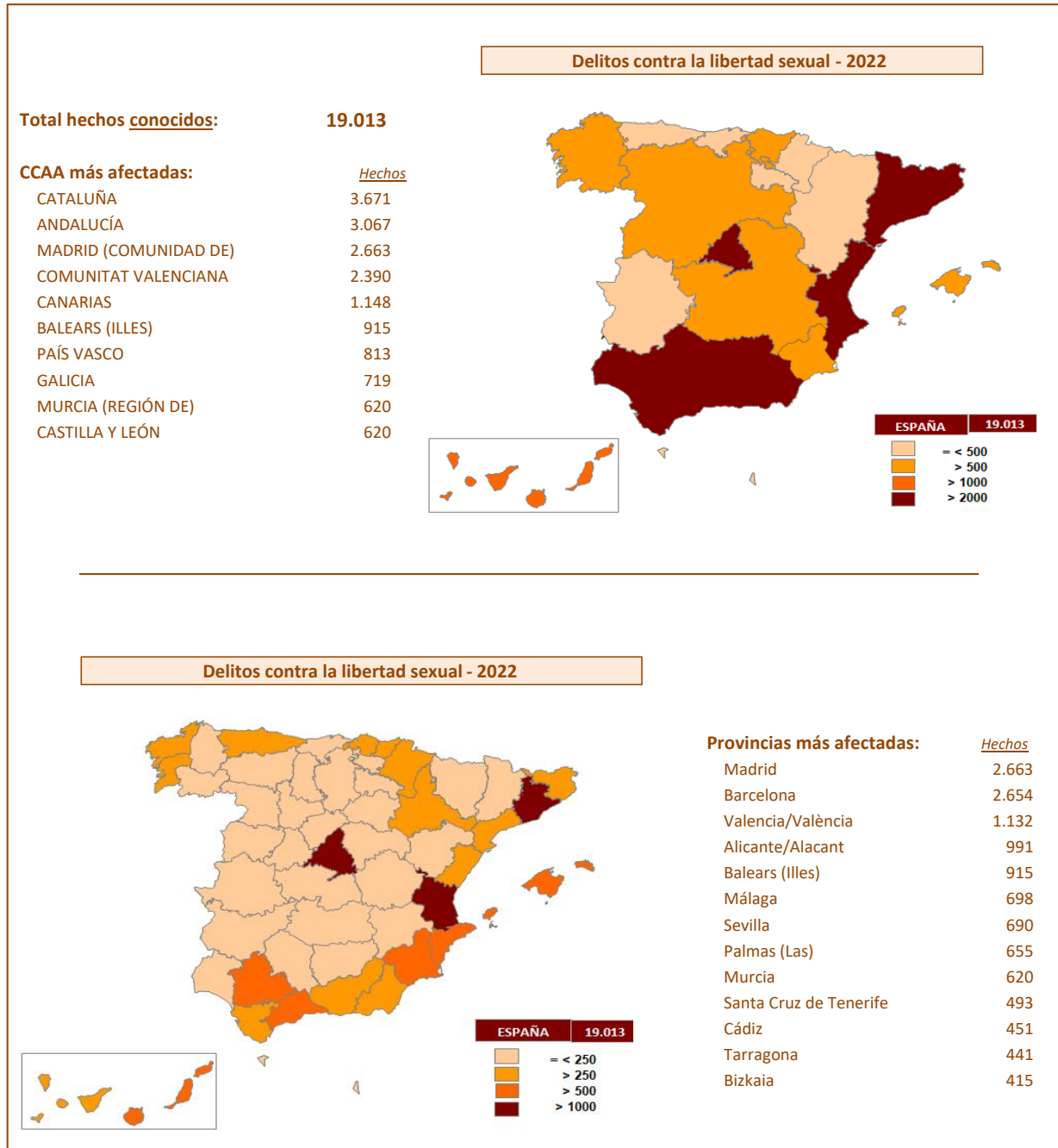


2

REPRESENTACIÓN TERRITORIAL - año 2022



>> Hechos conocidos registrados. Año 2022

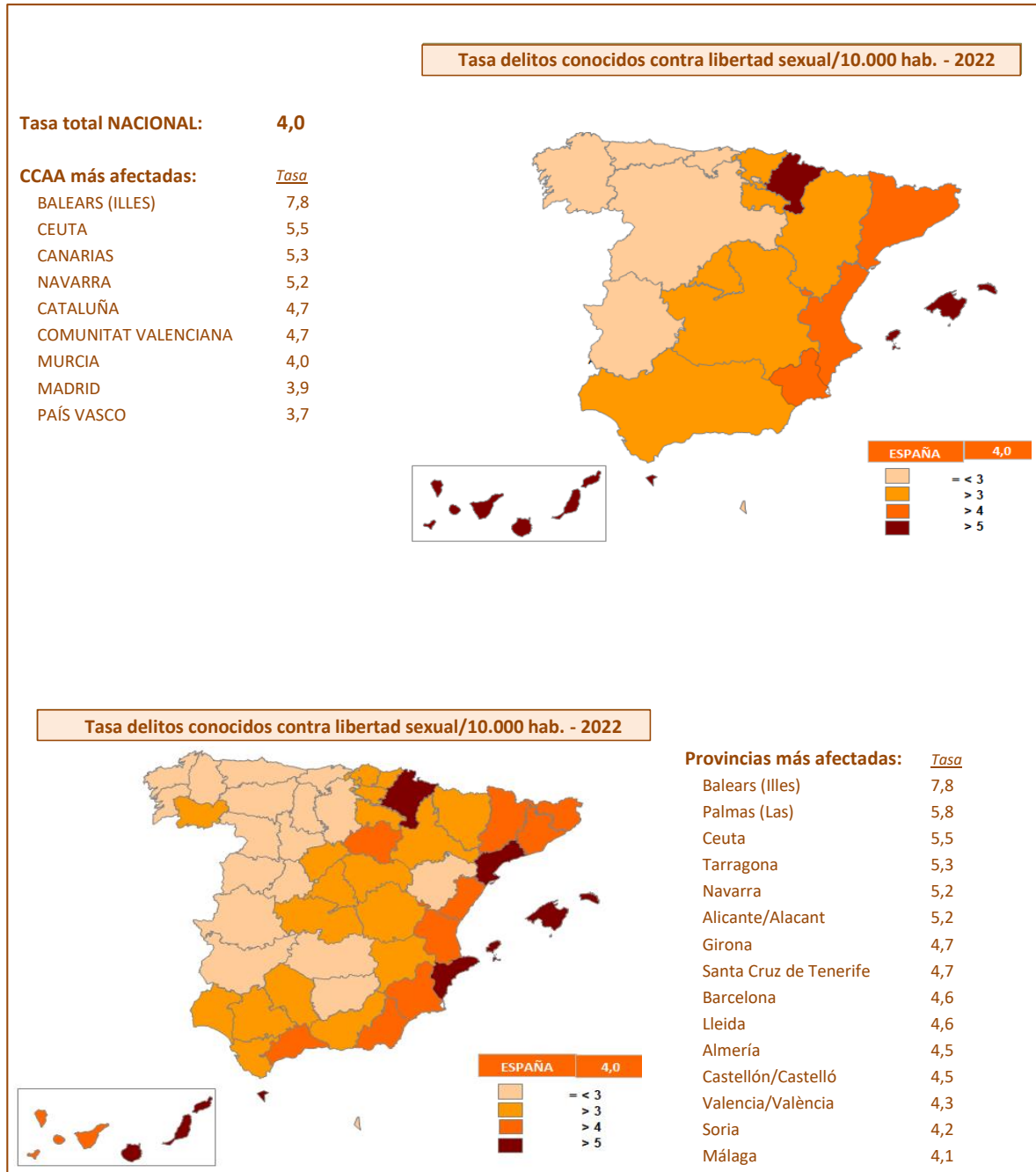


La representación territorial de los hechos conocidos refleja que las comunidades autónomas con mayor número de hechos son: Cataluña, Andalucía, Madrid y Comunitat Valenciana.

En el ámbito provincial serían: Madrid, Barcelona, Valencia/València, Alicante/Alacant, Illes Balears, Málaga, Sevilla y Las Plamas.

## 2 Representación territorial de los delitos contra la libertad sexual

>> Tasa de delitos conocidos contra la libertad sexual /10.000 habitantes.



La representación territorial de la tasa de delitos conocidos contra la libertad sexual por diez mil habitantes refleja que las comunidades autónomas con mayor número de hechos son: Illes Balears, Ceuta, Canarias y Navarra.


En el ámbito provincial serían: Illes Balears, Las Palmas, Ceuta y Tarragona.

# INFORME SOBRE DELITOS CONTRA LA LIBERTAD SEXUAL

E s p a ñ a  
2022


## 2 Representación territorial de los delitos contra la libertad sexual

>> Hechos esclarecidos registrados. Año 2022



La representación territorial de los hechos esclarecidos tanto a nivel autonómico, como provincial, refleja unos resultados similares a los de los hechos conocidos.

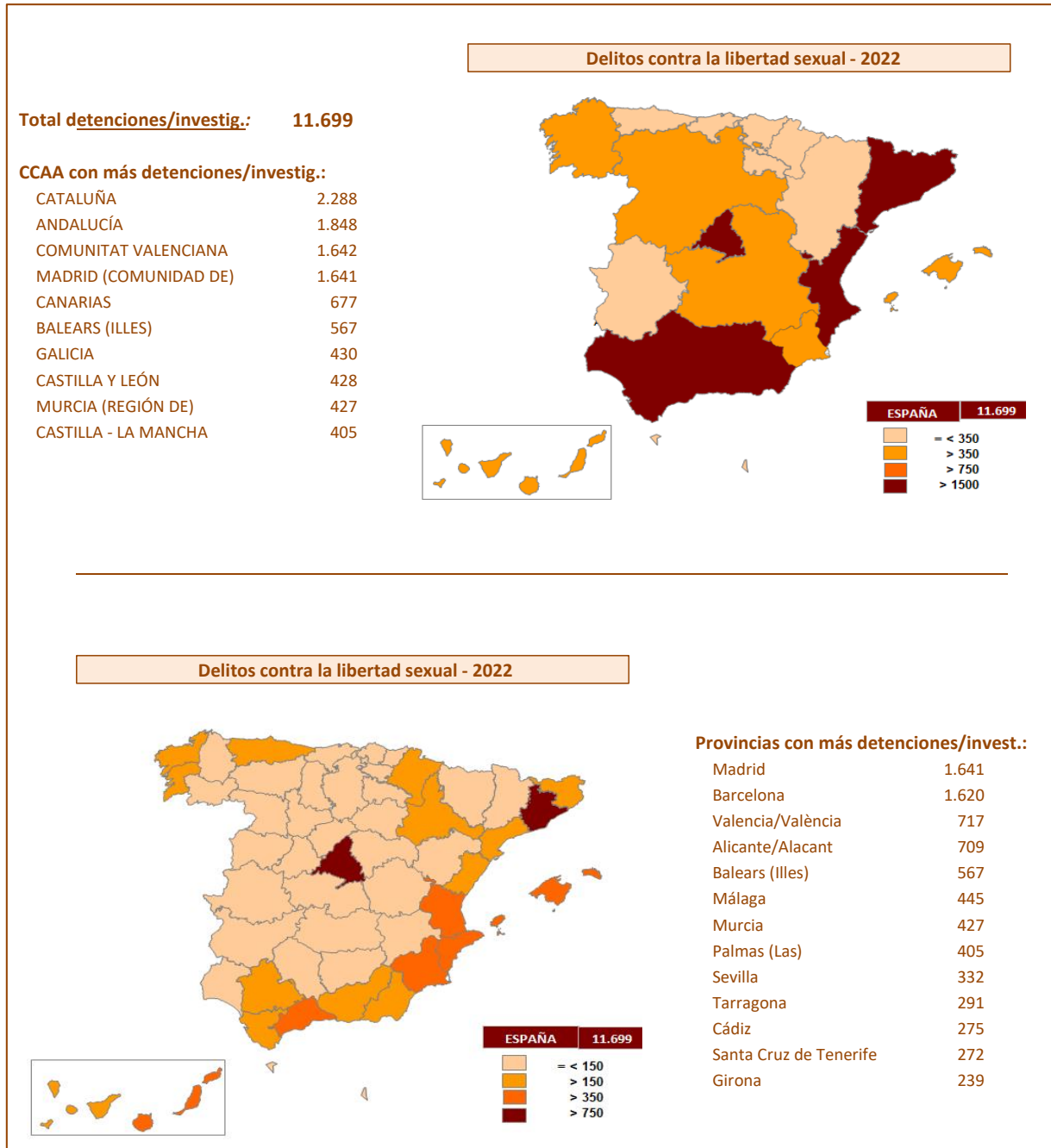
>> Victimizaciones registradas. Año 2022



La situación, arroja similares resultados comentados en los apartados referidos a delitos conocidos y esclarecidos, destacando en las primeras posiciones a nivel provincial: Madrid, Barcelona y Valencia.

## 2 Representación territorial de los delitos contra la libertad sexual

### >> Detenciones e investigados registrados. Año 2022

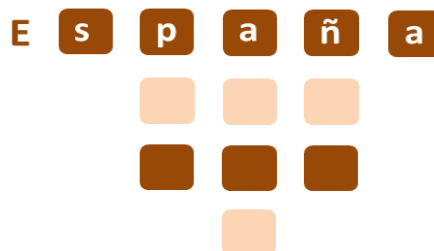


Respecto a las detenciones e investigados, muestran similares patrones de distribución territorial que los reflejados en los apartados de delitos conocidos, esclarecidos y victimizaciones.




# INFORME SOBRE DELITOS CONTRA LA LIBERTAD SEXUAL

2022



3

PERFIL DE LAS VÍCTIMIZACIONES - año 2022



# INFORME SOBRE DELITOS CONTRA LA LIBERTAD SEXUAL

España  
2022

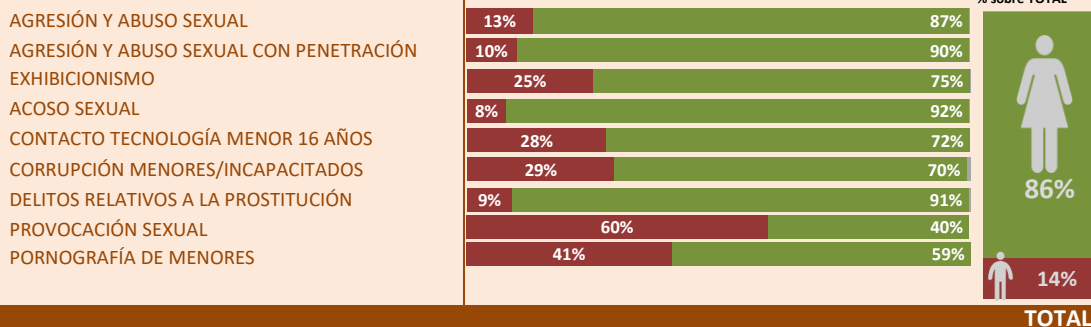
## 3 Perfil de las VICTIMIZACIONES: tipología delictiva, sexo y edad

### >> Victimizaciones registradas según sexo

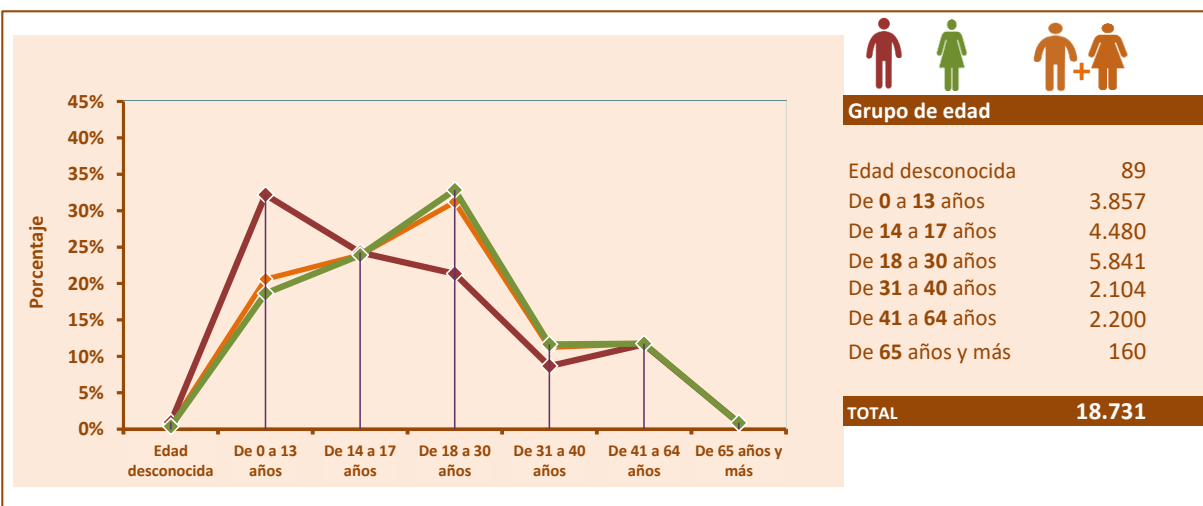
Año 2022

TIPOLOGÍA PENAL	Masculino	Femenino	Desconocido	Total
AGRESIÓN Y ABUSO SEXUAL	1.561	10.162	12	11.735
AGRESIÓN Y ABUSO SEXUAL CON PENETRACIÓN	404	3.588	3	3.995
EXHIBICIONISMO	184	551	1	736
ACOSO SEXUAL	48	566	1	615
CONTACTO TECNOLOGÍA MENOR 16 AÑOS	154	400	0	554
CORRUPCIÓN MENORES/INCAPACITADOS	119	284	3	406
DELITOS RELATIVOS A LA PROSTITUCIÓN	29	296	1	326
PROVOCACIÓN SEXUAL	113	75	0	188
PORNOGRAFÍA DE MENORES	72	104	0	176
<b>TOTAL VICTIMIZACIONES</b>	<b>2.684</b>	<b>16.026</b>	<b>21</b>	<b>18.731</b>

### DISTRIBUCIÓN PORCENTUAL DE LAS VICTIMIZACIONES



### >> Edad de las victimizaciones



Respecto a la distribución por sexo de las victimizaciones, se muestra una proporción donde casi 9 de cada 10 son de mujeres. No obstante, tanto en los delitos de pornografía de menores, como los relacionados con la provocación sexual, las diferencias entre sexos tienden a reducirse.

Se concentra el mayor número de victimizaciones masculinas en la franja de 0 a 13 años, mientras que en el sexo femenino se concentra en la franja de edad de 18 a 30 años.

# INFORME SOBRE DELITOS CONTRA LA LIBERTAD SEXUAL

E s p a ñ a  
2022

## 3 Perfil de las VICTIMIZACIONES: sexo y nacionalidad

### >> Nacionalidad de las victimizaciones

Año 2022

	Masculino	Femenino	Desconocido	Total	% sobre total
<b>1.- ESPAÑOLES</b>	<b>2.159</b>	<b>12.220</b>	<b>17</b>	<b>14.396</b>	<b>76,9%</b>
<b>2.- EXTRANJEROS</b>	<b>525</b>	<b>3.806</b>	<b>4</b>	<b>4.335</b>	<b>23,1%</b>
<b>2.1.- ÁFRICA</b>	<b>93</b>	<b>465</b>	<b>0</b>	<b>558</b>	<b>3,0%</b>
MARRUECOS	67	330	0	397	2,1%
ARGELIA	9	21	0	30	0,2%
Resto	17	114	0	131	0,7%
<b>2.2.- AMÉRICA</b>	<b>218</b>	<b>1.897</b>	<b>1</b>	<b>2.116</b>	<b>11,3%</b>
COLOMBIA	60	523	0	583	3,1%
PERÚ	33	190	1	224	1,2%
VENEZUELA	14	182	0	196	1,0%
HONDURAS	13	164	0	177	0,9%
PARAGUAY	9	126	0	135	0,7%
ECUADOR	16	113	0	129	0,7%
Resto	73	599	0	672	3,6%
<b>2.3.- UNIÓN EUROPEA</b>	<b>113</b>	<b>933</b>	<b>1</b>	<b>1.047</b>	<b>5,6%</b>
RUMANÍA	31	288	1	320	1,7%
ALEMANIA	19	100	0	119	0,6%
FRANCIA	9	93	0	102	0,5%
ITALIA	7	81	0	88	0,5%
BULGARIA	8	56	0	64	0,3%
HOLANDA	8	52	0	60	0,3%
PORTUGAL	4	54	0	58	0,3%
Resto	27	209	0	236	1,3%
<b>2.4.- ASIA</b>	<b>14</b>	<b>117</b>	<b>0</b>	<b>131</b>	<b>0,7%</b>
CHINA POPULAR	4	52	0	56	0,3%
FILIPINAS	3	17	0	20	0,1%
Resto	7	48	0	55	0,3%
<b>2.5.- RESTO PAÍSES</b>	<b>87</b>	<b>394</b>	<b>2</b>	<b>483</b>	<b>2,6%</b>
<b>TOTAL</b>	<b>2.684</b>	<b>16.026</b>	<b>21</b>	<b>18.731</b>	<b>100%</b>

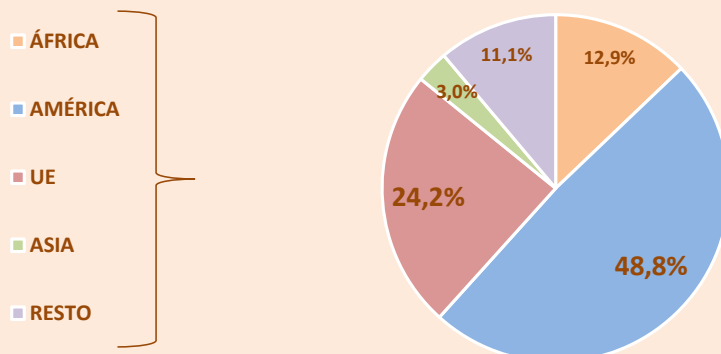
23,1%

EXTRANJEROS

76,9%

ESPAÑOLES

Distribución porcentual de victimizaciones extranjeras sobre total de extranjeras



El 76,9% de las victimizaciones son de nacionales de España, representando un 23,1% las victimizaciones de extranjeros.

Respecto a las de nacionalidad extranjera, destacan las de Marruecos y Colombia, que presentan las cifras más altas, seguidas de los de Rumanía.

# INFORME SOBRE DELITOS CONTRA LA LIBERTAD SEXUAL

E s p a ñ a  
2022

3

## Perfil de las VICTIMIZACIONES: comparativa por grupos de edad

### >> Victimizaciones registradas según grupo de edad

Año 2022

TIPOLOGÍA PENAL	Descon.	Menores	18-30 años	31-40 años	41-64 años	=>65 años	Total
AGRESIÓN Y ABUSO SEXUAL	41	4.992	3.872	1.328	1.380	122	11.735
AGRESIÓN Y ABUSO SEXUAL CON PENETRACIÓN	5	1.361	1.558	525	519	27	3.995
EXHIBICIONISMO	7	660	6	20	42	1	736
ACOSO SEXUAL	4	127	246	94	135	9	615
CONTACTO TECNOLOGÍA MENOR 16 AÑOS	0	487	11	24	32	0	554
CORRUPCIÓN MENORES/INCAPACITADOS	5	372	24	2	3	0	406
DELITOS RELATIVOS A LA PROSTITUCIÓN	25	44	102	96	58	1	326
PROVOCACIÓN SEXUAL	0	180	7	0	1	0	188
PORNOGRAFÍA DE MENORES	2	114	15	15	30	0	176
<b>TOTAL VICTIMIZACIONES</b>	<b>89</b>	<b>8.337</b>	<b>5.841</b>	<b>2.104</b>	<b>2.200</b>	<b>160</b>	<b>18.731</b>

### >> Distribución porcentual de victimizaciones por cada hecho delictivo

TIPOLOGÍA PENAL	Descon.	Menores	18-30 años	31-40 años	41-64 años	=>65 años	Total
AGRESIÓN Y ABUSO SEXUAL	0,3%	42,5%	33,0%	11,3%	11,8%	1,0%	100%
AGRESIÓN Y ABUSO SEXUAL CON PENETRACIÓN	0,1%	34,1%	39,0%	13,1%	13,0%	0,7%	100%
EXHIBICIONISMO	1,0%	89,7%	0,8%	2,7%	5,7%	0,1%	100%
ACOSO SEXUAL	0,7%	20,7%	40,0%	15,3%	22,0%	1,5%	100%
CONTACTO TECNOLOGÍA MENOR 16 AÑOS	0,0%	87,9%	2,0%	4,3%	5,8%	0,0%	100%
CORRUPCIÓN MENORES/INCAPACITADOS	1,2%	91,6%	5,9%	0,5%	0,7%	0,0%	100%
DELITOS RELATIVOS A LA PROSTITUCIÓN	7,7%	13,5%	31,3%	29,4%	17,8%	0,3%	100%
PROVOCACIÓN SEXUAL	0,0%	95,7%	3,7%	0,0%	0,5%	0,0%	100%
PORNOGRAFÍA DE MENORES	1,1%	64,8%	8,5%	8,5%	17,0%	0,0%	100%
<b>TOTAL VICTIMIZACIONES</b>	<b>0,5%</b>	<b>44,5%</b>	<b>31,2%</b>	<b>11,2%</b>	<b>11,7%</b>	<b>0,9%</b>	<b>100%</b>

### >> Distribución porcentual de victimizaciones dentro del mismo grupo de edad

TIPOLOGÍA PENAL	Descon.	Menores	18-30 años	31-40 años	41-64 años	=>65 años	Total
AGRESIÓN Y ABUSO SEXUAL	46,1%	59,9%	66,3%	63,1%	62,7%	76,3%	62,7%
AGRESIÓN Y ABUSO SEXUAL CON PENETRACIÓN	5,6%	16,3%	26,7%	25,0%	23,6%	16,9%	21,3%
EXHIBICIONISMO	7,9%	7,9%	0,1%	1,0%	1,9%	0,6%	3,9%
ACOSO SEXUAL	4,5%	1,5%	4,2%	4,5%	6,1%	5,6%	3,3%
CONTACTO TECNOLOGÍA MENOR 16 AÑOS	0,0%	5,8%	0,2%	1,1%	1,5%	0,0%	3,0%
CORRUPCIÓN MENORES/INCAPACITADOS	5,6%	4,5%	0,4%	0,1%	0,1%	0,0%	2,2%
DELITOS RELATIVOS A LA PROSTITUCIÓN	28,1%	0,5%	1,7%	4,6%	2,6%	0,6%	1,7%
PROVOCACIÓN SEXUAL	0,0%	2,2%	0,1%	0,0%	0,0%	0,0%	1,0%
PORNOGRAFÍA DE MENORES	2,2%	1,4%	0,3%	0,7%	1,4%	0,0%	0,9%
<b>TOTAL VICTIMIZACIONES</b>	<b>100%</b>	<b>100%</b>	<b>100%</b>	<b>100%</b>	<b>100%</b>	<b>100%</b>	<b>100%</b>

Como quedó expuesto en la página anterior, los menores de edad y el grupo de 18 a 30 años representan las tres cuartas partes del total de victimizaciones.

La agresiones sexuales, se dan en mayor proporción en los menores de edad, siendo las agresiones sexuales con penetración, las más predominantes en el grupo de 18 a 30 años.

3

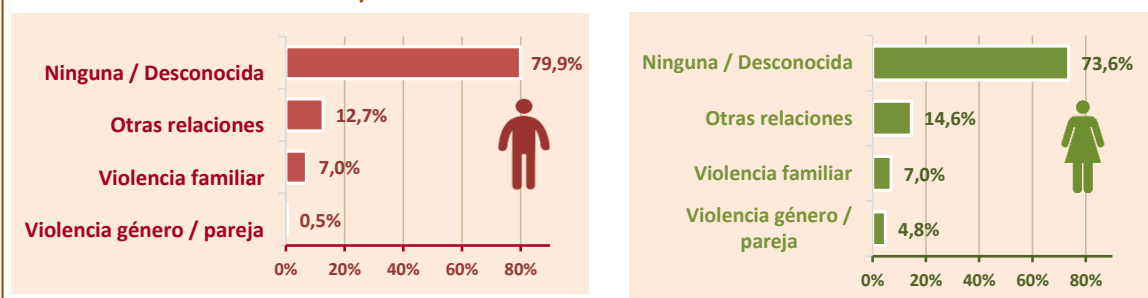
## Perfil de las VICTIMIZACIONES: relación victimización/autor, sexo y edad

>> % Victimizaciones sobre el total registradas según sexo y relación con el autor

Año 2022

RELACIÓN VICTIMIZACIÓN / AUTOR	MASCULINO	FEMENINO	DESCONOCIDO	TOTAL
<b>Violencia género / pareja</b>	<b>0,1%</b>	<b>4,1%</b>	<b>0,0%</b>	<b>4,2%</b>
Cónyuge	0,0%	0,4%	0,0%	0,4%
Pareja	0,0%	1,6%	0,0%	1,6%
Expareja	0,0%	2,1%	0,0%	2,1%
Separado/divorciado	0,0%	0,1%	0,0%	0,1%
<b>Violencia familiar exc. VdG y pareja</b>	<b>1,0%</b>	<b>6,0%</b>	<b>0,0%</b>	<b>7,0%</b>
Padre/Madre	0,2%	0,7%	0,0%	0,8%
Hijo/Hija	0,4%	2,2%	0,0%	2,6%
Resto violencia familiar	0,4%	3,1%	0,0%	3,6%
<b>Otras relaciones</b>	<b>1,8%</b>	<b>12,5%</b>	<b>0,0%</b>	<b>14,3%</b>
Conocido/vecindad	0,1%	0,7%	0,0%	0,8%
Amistad	0,4%	3,3%	0,0%	3,7%
Laboral/comercial	0,1%	1,7%	0,0%	1,8%
Escolar	0,2%	1,0%	0,0%	1,2%
Otra relación	0,9%	5,8%	0,0%	6,7%
<b>Ninguna / Desconocida</b>	<b>11,4%</b>	<b>63,0%</b>	<b>0,1%</b>	<b>74,5%</b>

% Victimizaciones sobre cada sexo y relación con el autor



>> % Victimizaciones registradas según relación con el autor y grupo de edad

RELACIÓN VICTIMIZACIÓN / AUTOR	Descon.	0 -13 años	14 -17 años	18-30 años	31-40 años	41-64 años	=>65 años	Total
<b>Violencia género / pareja</b>	<b>0,0%</b>	<b>0,1%</b>	<b>0,8%</b>	<b>1,2%</b>	<b>1,0%</b>	<b>1,0%</b>	<b>0,0%</b>	<b>4,2%</b>
Cónyuge	0,0%	0,0%	0,0%	0,1%	0,1%	0,2%	0,0%	0,4%
Pareja	0,0%	0,1%	0,3%	0,5%	0,4%	0,3%	0,0%	1,6%
Expareja	0,0%	0,0%	0,4%	0,7%	0,5%	0,4%	0,0%	2,1%
Separado/divorciado	0,0%	0,0%	0,0%	0,0%	0,0%	0,1%	0,0%	0,1%
<b>Violencia familiar</b>	<b>0,0%</b>	<b>3,4%</b>	<b>2,0%</b>	<b>1,1%</b>	<b>0,2%</b>	<b>0,2%</b>	<b>0,0%</b>	<b>7,0%</b>
Padre/Madre	0,0%	0,4%	0,2%	0,1%	0,0%	0,0%	0,0%	0,8%
Hijo/Hija	0,0%	1,5%	0,6%	0,3%	0,1%	0,0%	0,0%	2,6%
Resto violencia familiar	0,0%	1,5%	1,1%	0,7%	0,1%	0,1%	0,0%	3,6%
<b>Otras relaciones</b>	<b>0,0%</b>	<b>2,1%</b>	<b>3,3%</b>	<b>5,2%</b>	<b>1,8%</b>	<b>1,8%</b>	<b>0,1%</b>	<b>14,3%</b>
Conocido/vecindad	0,0%	0,2%	0,2%	0,2%	0,1%	0,2%	0,0%	0,8%
Amistad	0,0%	0,5%	1,1%	1,4%	0,4%	0,3%	0,0%	3,7%
Laboral/comercial	0,0%	0,0%	0,1%	0,9%	0,5%	0,4%	0,0%	1,8%
Escolar	0,0%	0,4%	0,4%	0,3%	0,0%	0,0%	0,0%	1,2%
Otra relación	0,0%	1,0%	1,5%	2,3%	0,8%	0,9%	0,1%	6,7%
<b>Ninguna / Desconocida</b>	<b>0,4%</b>	<b>15,0%</b>	<b>17,8%</b>	<b>23,7%</b>	<b>8,2%</b>	<b>8,8%</b>	<b>0,7%</b>	<b>74,5%</b>

Dentro de la relación victimización/autor destacan las relaciones desconocidas sobre el resto. En el caso de victimizaciones de mujeres, las que poseen una relación familiar, incluidas las de pareja/expareja, llegan a representar el 10,1% de los casos conocidos. Por edades y tipo de relación se observan situaciones dispares, ya que en la violencia familiar los menores de edad son los más preponderantes, mientras que en los casos de otras relaciones predominan las victimizaciones de 18 a 30 años.

# INFORME SOBRE DELITOS CONTRA LA LIBERTAD SEXUAL

España  
2022

3

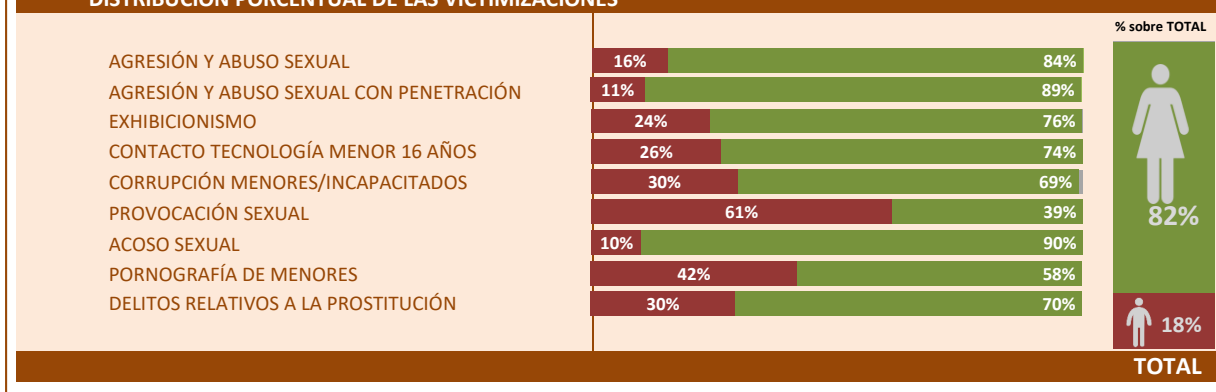
Perfil de las VICTIMIZACIONES según grupo de edad: TOTAL MENORES DE EDAD (DE 0-17 AÑOS)

## >> Victimizaciones registradas según sexo

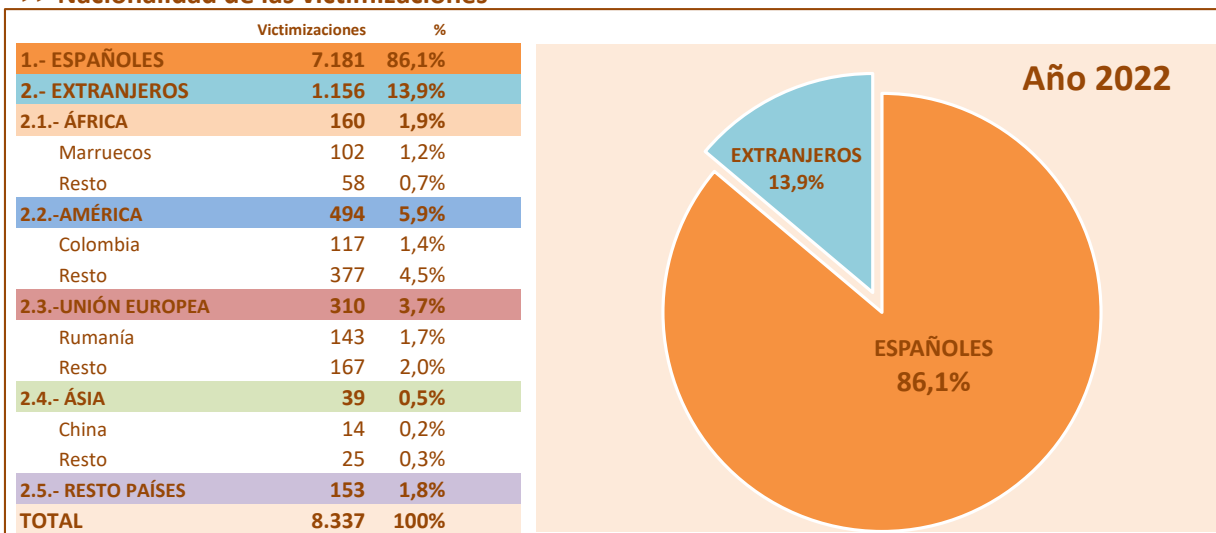
Año 2022

TIPOLOGÍA PENAL	Masculino	Femenino	Desconocido	Total
AGRESIÓN Y ABUSO SEXUAL	779	4.211	2	4.992
AGRESIÓN Y ABUSO SEXUAL CON PENETRACIÓN	152	1.207	2	1.361
EXHIBICIONISMO	160	499	1	660
CONTACTO TECNOLÓGICA MENOR 16 AÑOS	129	358	0	487
CORRUPCIÓN MENORES/INCAPACITADOS	111	258	3	372
PROVOCACIÓN SEXUAL	110	70	0	180
ACOSO SEXUAL	13	114	0	127
PORNOGRAFÍA DE MENORES	48	66	0	114
DELITOS RELATIVOS A LA PROSTITUCIÓN	13	31	0	44
<b>TOTAL VICTIMIZACIONES</b>	<b>1.515</b>	<b>6.814</b>	<b>8</b>	<b>8.337</b>

### DISTRIBUCIÓN PORCENTUAL DE LAS VICTIMIZACIONES



## >> Nacionalidad de las victimizaciones



Dentro del grupo de victimizaciones de menores de edad se extraen como principales conclusiones:

- El total de victimizaciones de sexo femenino casi cuatuplican a las del masculino.
- Por nacionalidades, la desproporción entre españoles y extranjeros se extiende hasta el 86,1% que representan los primeros.

# INFORME SOBRE DELITOS CONTRA LA LIBERTAD SEXUAL

E s p a ñ a  
2022

3

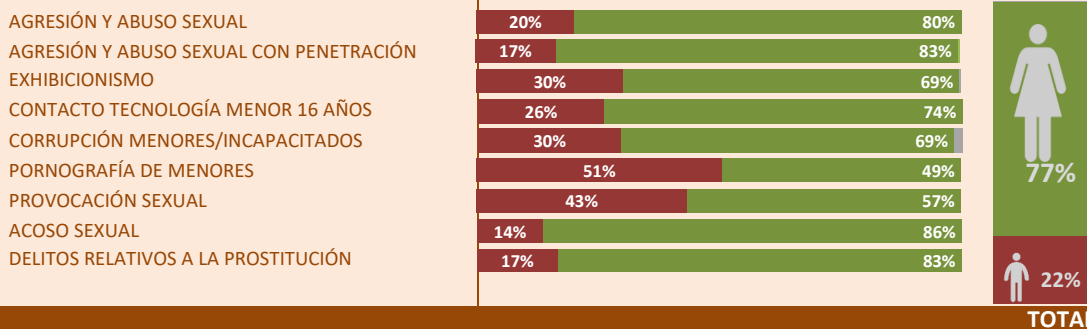
Perfil de las VICTIMIZACIONES según grupo de edad: DE 0 - 13 AÑOS

>> Victimizaciones registradas según sexo

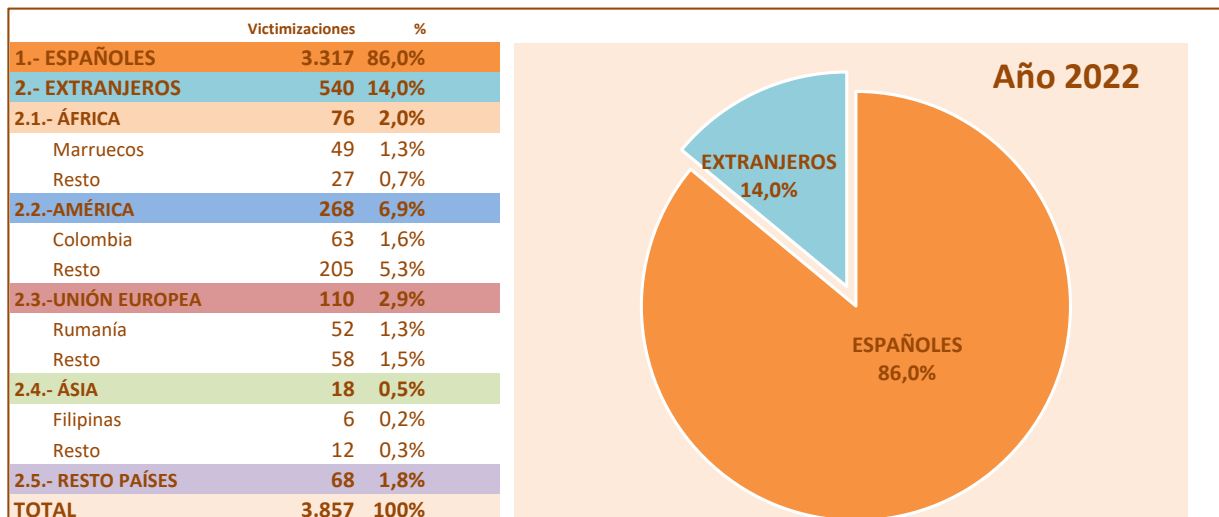
Año 2022

TIPOLOGÍA PENAL	Masculino	Femenino	Desconocido	Total
AGRESIÓN Y ABUSO SEXUAL	483	1.910	0	2.393
AGRESIÓN Y ABUSO SEXUAL CON PENETRACIÓN	76	380	2	458
EXHIBICIONISMO	98	224	1	323
CONTACTO TECNOLOGÍA MENOR 16 AÑOS	83	236	0	319
CORRUPCIÓN MENORES/INCAPACITADOS	52	121	3	176
PORNOGRAFÍA DE MENORES	35	34	0	69
PROVOCACIÓN SEXUAL	30	39	0	69
ACOSO SEXUAL	6	38	0	44
DELITOS RELATIVOS A LA PROSTITUCIÓN	1	5	0	6
<b>TOTAL VICTIMIZACIONES</b>	<b>864</b>	<b>2.987</b>	<b>6</b>	<b>3.857</b>

## DISTRIBUCIÓN PORCENTUAL DE LAS VICTIMIZACIONES



>> Nacionalidad de las victimizaciones



Se aprecia el mismo fenómeno descrito en el grupo edad de menores total. La proporción más alta de mujeres se da en este grupo, si bien hay más victimizaciones totales en el grupo de 14 a 17 años.

# INFORME SOBRE DELITOS CONTRA LA LIBERTAD SEXUAL

E s p a ñ a  
2022

## 3 Perfil de las VICTIMIZACIONES según grupo de edad: DE 14 - 17 AÑOS

### >> Victimizaciones registradas según sexo

Año 2022

TIPOLOGÍA PENAL	Masculino	Femenino	Desconocido	Total
AGRESIÓN Y ABUSO SEXUAL	296	2.301	2	2.599
AGRESIÓN Y ABUSO SEXUAL CON PENETRACIÓN	76	827	0	903
EXHIBICIONISMO	62	275	0	337
CORRUPCIÓN MENORES/INCAPACITADOS	59	137	0	196
CONTACTO TECNOLOGÍA MENOR 16 AÑOS	46	122	0	168
PROVOCACIÓN SEXUAL	80	31	0	111
ACOSO SEXUAL	7	76	0	83
PORNOGRAFÍA DE MENORES	13	32	0	45
DELITOS RELATIVOS A LA PROSTITUCIÓN	12	26	0	38
<b>TOTAL VICTIMIZACIONES</b>	<b>651</b>	<b>3.827</b>	<b>2</b>	<b>4.480</b>

DISTRIBUCIÓN PORCENTUAL DE LAS VICTIMIZACIONES	
AGRESIÓN Y ABUSO SEXUAL	11% (Masculino) / 89% (Femenino)
AGRESIÓN Y ABUSO SEXUAL CON PENETRACIÓN	8% (Masculino) / 92% (Femenino)
EXHIBICIONISMO	18% (Masculino) / 82% (Femenino)
CORRUPCIÓN MENORES/INCAPACITADOS	30% (Masculino) / 70% (Femenino)
CONTACTO TECNOLOGÍA MENOR 16 AÑOS	27% (Masculino) / 73% (Femenino)
PROVOCACIÓN SEXUAL	72% (Masculino) / 28% (Femenino)
ACOSO SEXUAL	8% (Masculino) / 92% (Femenino)
PORNOGRAFÍA DE MENORES	29% (Masculino) / 71% (Femenino)
DELITOS RELATIVOS A LA PROSTITUCIÓN	32% (Masculino) / 68% (Femenino)
<b>TOTAL</b>	<b>15% (Masculino) / 85% (Femenino)</b>

### >> Nacionalidad de las victimizaciones

Nacionalidad	Victimizaciones	%
<b>1.- ESPAÑOLES</b>	<b>3.864</b>	<b>86,3%</b>
<b>2.- EXTRANJEROS</b>	<b>616</b>	<b>13,8%</b>
<b>2.1.- ÁFRICA</b>	<b>84</b>	<b>1,9%</b>
Marruecos	53	1,2%
Resto	31	0,7%
<b>2.2.- AMÉRICA</b>	<b>226</b>	<b>5,0%</b>
Colombia	54	1,2%
Resto	172	3,8%
<b>2.3.- UNIÓN EUROPEA</b>	<b>200</b>	<b>4,5%</b>
Rumanía	91	2,0%
Resto	109	2,4%
<b>2.4.- ASIA</b>	<b>21</b>	<b>0,5%</b>
China	10	0,2%
Resto	11	0,2%
<b>2.5.- RESTO PAÍSES</b>	<b>85</b>	<b>1,9%</b>
<b>TOTAL</b>	<b>4.480</b>	<b>100%</b>

**Año 2022**

ESPAÑOLES: 86,3%

EXTRANJEROS: 13,8%

Se extraen las mismas las conclusiones que para el grupo de edad de menores (0-13 años), si bien aquí la cifra de extranjeros disminuye ligeramente.



# INFORME SOBRE DELITOS CONTRA LA LIBERTAD SEXUAL

E s p a ñ a  
2022

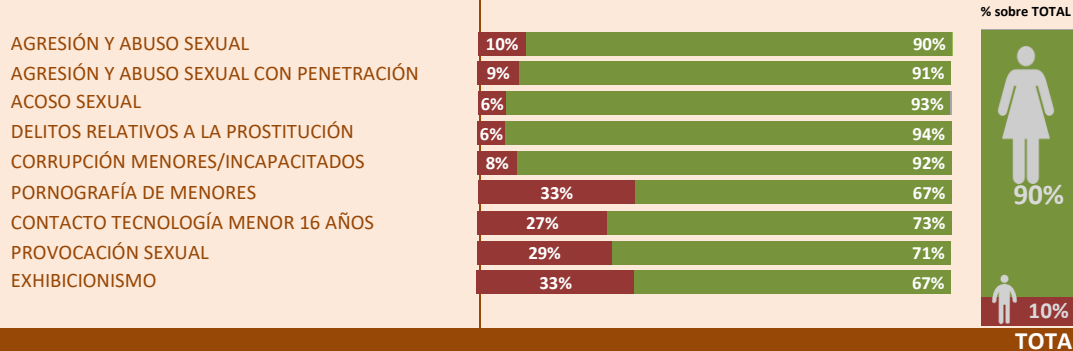
## 3 Perfil de las VICTIMIZACIONES según grupo de edad: DE 18 - 30 AÑOS

### >> Victimizaciones registradas según sexo

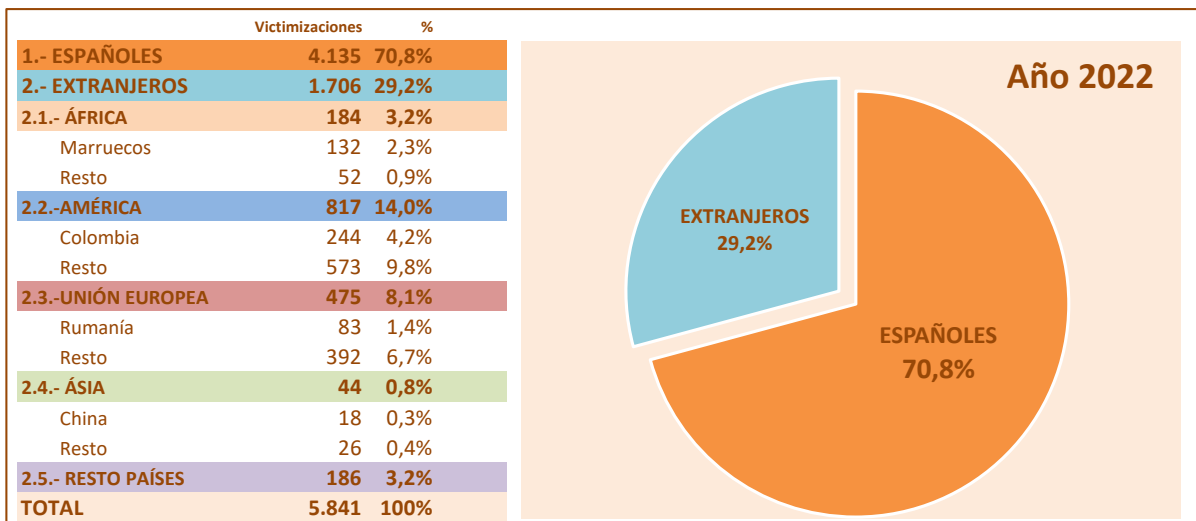
Año 2022

TIPOLOGÍA PENAL	Masculino	Femenino	Desconocido	Total
AGRESIÓN Y ABUSO SEXUAL	397	3.473	2	3.872
AGRESIÓN Y ABUSO SEXUAL CON PENETRACIÓN	141	1.417	0	1.558
ACOSO SEXUAL	15	230	1	246
DELITOS RELATIVOS A LA PROSTITUCIÓN	6	96	0	102
CORRUPCIÓN MENORES/INCAPACITADOS	2	22	0	24
PORNOGRAFÍA DE MENORES	5	10	0	15
CONTACTO TECNOLÓGICO MENOR 16 AÑOS	3	8	0	11
PROVOCACIÓN SEXUAL	2	5	0	7
EXHIBICIONISMO	2	4	0	6
<b>TOTAL VICTIMIZACIONES</b>	<b>573</b>	<b>5.265</b>	<b>3</b>	<b>5.841</b>

### DISTRIBUCIÓN PORCENTUAL DE LAS VICTIMIZACIONES



### >> Nacionalidad de las victimizaciones



En este grupo es donde se observan las mayores diferencias en relación a victimizaciones de hombres y mujeres.

Asimismo, entre las victimizaciones de nacionalidad extranjera destacan las de Marruecos, Colombia y Rumanía.

# INFORME SOBRE DELITOS CONTRA LA LIBERTAD SEXUAL

E s p a ñ a  
2022

3

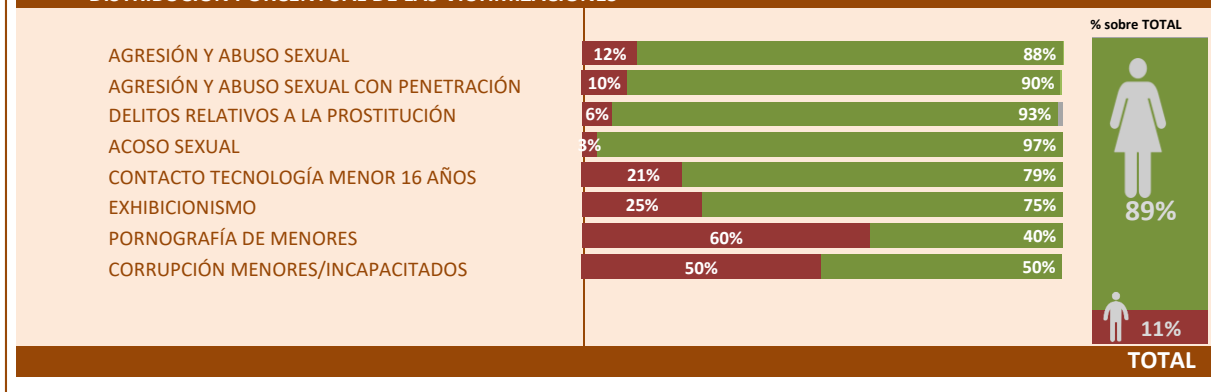
Perfil de las VICTIMIZACIONES según grupo de edad: DE 31 - 40 AÑOS

>> Victimizaciones registradas según sexo

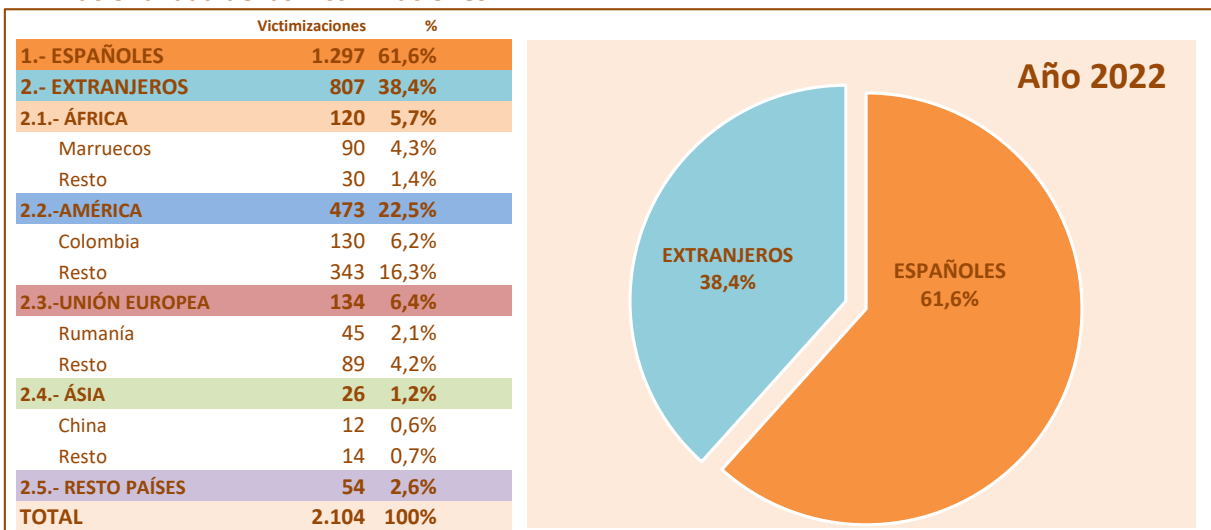
Año 2022

TIPOLOGÍA PENAL	Masculino	Femenino	Desconocido	Total
AGRESIÓN Y ABUSO SEXUAL	153	1.174	1	1.328
AGRESIÓN Y ABUSO SEXUAL CON PENETRACIÓN	51	473	1	525
DELITOS RELATIVOS A LA PROSTITUCIÓN	6	89	1	96
ACOSO SEXUAL	3	91	0	94
CONTACTO TECNOLOGÍA MENOR 16 AÑOS	5	19	0	24
EXHIBICIONISMO	5	15	0	20
PORNOGRAFÍA DE MENORES	9	6	0	15
CORRUPCIÓN MENORES/INCAPACITADOS	1	1	0	2
<b>TOTAL VICTIMIZACIONES</b>	<b>233</b>	<b>1.868</b>	<b>3</b>	<b>2.104</b>

## DISTRIBUCIÓN PORCENTUAL DE LAS VICTIMIZACIONES



>> Nacionalidad de las victimizaciones



Este grupo presenta las mismas características que el de 18-30 años, aunque el porcentaje de victimizaciones de extranjeros, es el mayor de todo el conjunto de franjas de edad.

# INFORME SOBRE DELITOS CONTRA LA LIBERTAD SEXUAL

E s p a ñ a  
2022

3

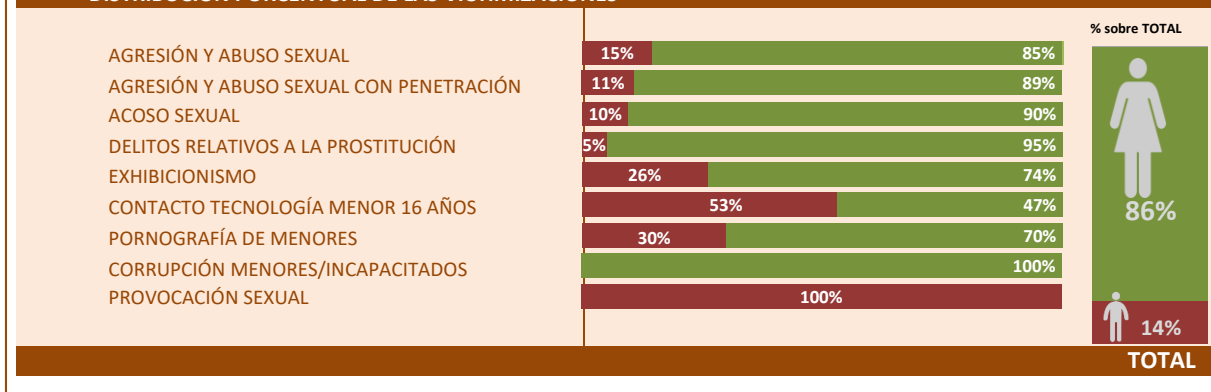
Perfil de las VICTIMIZACIONES según grupo de edad: DE 41 - 64 AÑOS

>> Victimizaciones registradas según sexo

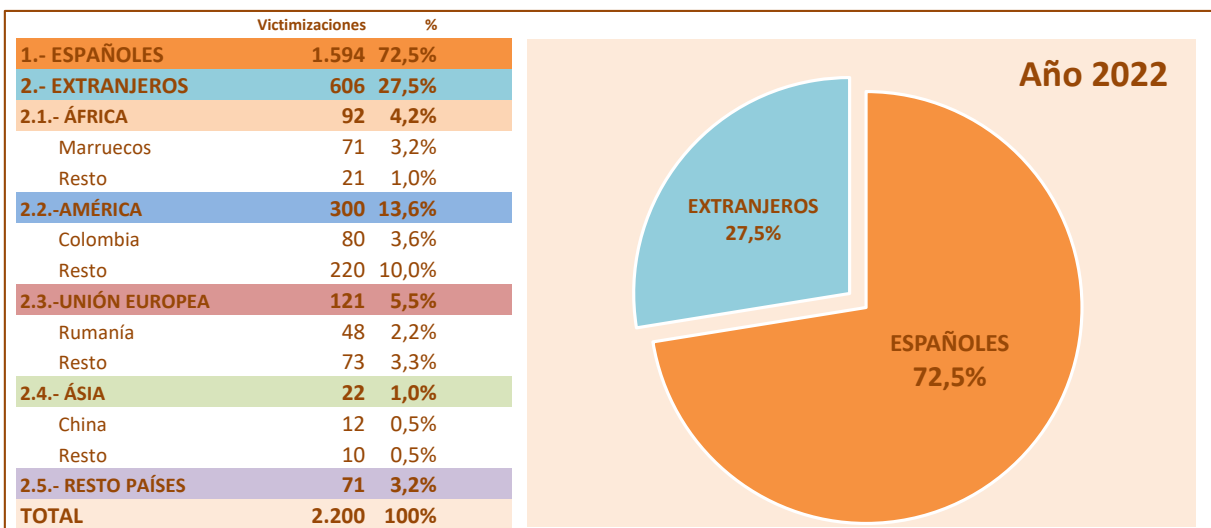
Año 2022

TIPOLOGÍA PENAL	Masculino	Femenino	Desconocido	Total
AGRESIÓN Y ABUSO SEXUAL	201	1.175	4	1.380
AGRESIÓN Y ABUSO SEXUAL CON PENETRACIÓN	58	461	0	519
ACOSO SEXUAL	13	122	0	135
DELITOS RELATIVOS A LA PROSTITUCIÓN	3	55	0	58
EXHIBICIONISMO	11	31	0	42
CONTACTO TECNOLOGÍA MENOR 16 AÑOS	17	15	0	32
PORNOGRAFÍA DE MENORES	9	21	0	30
CORRUPCIÓN MENORES/INCAPACITADOS	0	3	0	3
PROVOCACIÓN SEXUAL	1	0	0	1
<b>TOTAL VICTIMIZACIONES</b>	<b>313</b>	<b>1.883</b>	<b>4</b>	<b>2.200</b>

## DISTRIBUCIÓN PORCENTUAL DE LAS VICTIMIZACIONES



>> Nacionalidad de las victimizaciones



Se aprecia una tónica similar a lo de los grupos anteriores, donde existen mayores victimizaciones de sexo femenino

# INFORME SOBRE DELITOS CONTRA LA LIBERTAD SEXUAL

E s p a ñ a  
2022

## 3 Perfil de las VICTIMIZACIONES según grupo de edad: DE 65 Y MÁS AÑOS

### >> Victimizaciones registradas según sexo

Año 2022

TIPOLOGÍA PENAL	Masculino	Femenino	Desconocido	Total
AGRESIÓN Y ABUSO SEXUAL	20	100	2	122
AGRESIÓN Y ABUSO SEXUAL CON PENETRACIÓN	2	25	0	27
ACOSO SEXUAL	1	8	0	9
EXHIBICIONISMO	1	0	0	1
DELITOS RELATIVOS A LA PROSTITUCIÓN	0	1	0	1
<b>TOTAL VICTIMIZACIONES</b>	<b>24</b>	<b>134</b>	<b>2</b>	<b>160</b>

DISTRIBUCIÓN PORCENTUAL DE LAS VICTIMIZACIONES	
AGRESIÓN Y ABUSO SEXUAL	16% (Masculino) / 82% (Femenino)
AGRESIÓN Y ABUSO SEXUAL CON PENETRACIÓN	7% (Masculino) / 93% (Femenino)
ACOSO SEXUAL	11% (Masculino) / 89% (Femenino)
EXHIBICIONISMO	100% (Masculino)
DELITOS RELATIVOS A LA PROSTITUCIÓN	100% (Femenino)
<b>TOTAL</b>	<b>84% (Femenino) / 15% (Masculino)</b>

### >> Nacionalidad de las victimizaciones

	Victimizaciones	%
<b>1.- ESPAÑOLES</b>	<b>143</b>	<b>89,4%</b>
<b>2.- EXTRANJEROS</b>	<b>17</b>	<b>10,6%</b>
<b>2.1.- ÁFRICA</b>	<b>0</b>	<b>0,0%</b>
Marruecos	0	0,0%
Resto	0	0,0%
<b>2.2.-AMÉRICA</b>	<b>7</b>	<b>4,4%</b>
Venezuela	3	1,9%
Resto	4	2,5%
<b>2.3.-UNIÓN EUROPEA</b>	<b>5</b>	<b>3,1%</b>
Alemania	2	1,3%
Resto	3	1,9%
<b>2.4.- ASIA</b>	<b>0</b>	<b>0,0%</b>
China	0	0,0%
Resto	0	0,0%
<b>2.5.- RESTO PAÍSES</b>	<b>5</b>	<b>3,1%</b>
<b>TOTAL</b>	<b>160</b>	<b>100%</b>

Año 2022


Este grupo de edad, presenta las cifras menores de victimizaciones, en ambos sexos.

# INFORME SOBRE DELITOS CONTRA LA LIBERTAD SEXUAL

2022




E s p a ñ a



4

PERFIL DE LOS RESPONSABLES - año 2022



# INFORME SOBRE DELITOS CONTRA LA LIBERTAD SEXUAL

E s p a ñ a  
2022

4

## Perfil de los RESPONSABLES: tipología delictiva, sexo y edad

### >> Detenciones / investigados según sexo

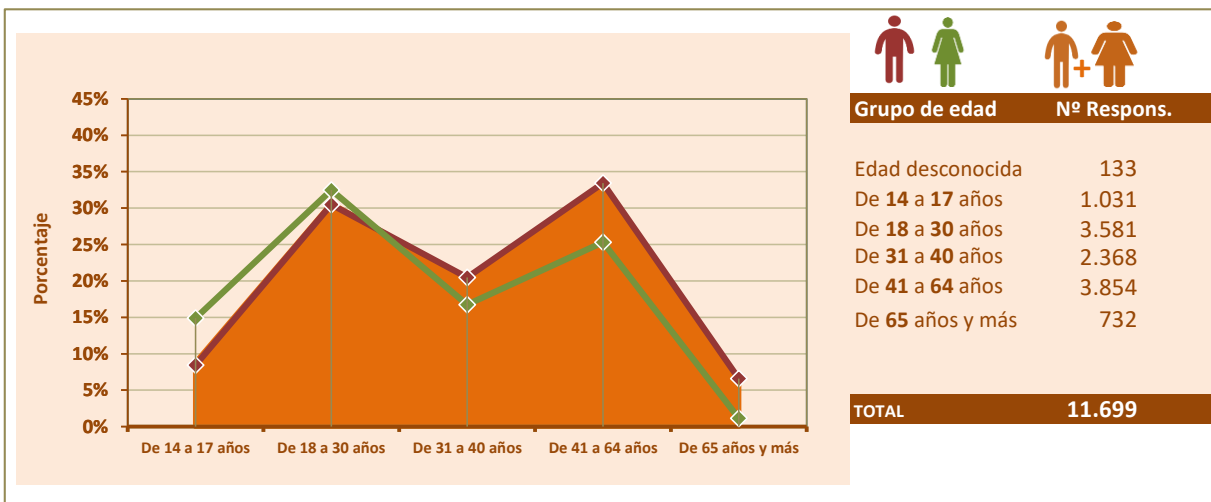
Año 2022

TIPOLOGÍA PENAL	Masculino	Femenino	Desconocido	Total
AGRESIÓN Y ABUSO SEXUAL	6.746	387	0	7.133
AGRESIÓN Y ABUSO SEXUAL CON PENETRACIÓN	2.631	124	0	2.755
PORNOGRAFÍA DE MENORES	451	16	0	467
EXHIBICIONISMO	418	15	0	433
DELITOS RELATIVOS A LA PROSTITUCIÓN	181	119	0	300
ACOSO SEXUAL	244	7	0	251
CORRUPCIÓN MENORES/INCAPACITADOS	197	24	0	221
CONTACTO TECNOLÓGICA MENOR 16 AÑOS	98	5	0	103
PROVOCACIÓN SEXUAL	34	2	0	36
<b>TOTAL DETENCIONES / INVESTIGADOS</b>	<b>11.000</b>	<b>699</b>	<b>0</b>	<b>11.699</b>

DISTRIBUCIÓN PORCENTUAL DE DETENCIONES / INVESTIGADOS		% sobre TOTAL
AGRESIÓN Y ABUSO SEXUAL	95%	6%
AGRESIÓN Y ABUSO SEXUAL CON PENETRACIÓN	95%	5%
PORNOGRAFÍA DE MENORES	97%	3%
EXHIBICIONISMO	97%	3%
DELITOS RELATIVOS A LA PROSTITUCIÓN	60%	40%
ACOSO SEXUAL	97%	3%
CORRUPCIÓN MENORES/INCAPACITADOS	89%	11%
CONTACTO TECNOLÓGICA MENOR 16 AÑOS	95%	5%
PROVOCACIÓN SEXUAL	94%	6%
<b>TOTAL</b>		<b>94%</b>

### >> Edad de los responsables



Respecto a la distribución por sexo de los responsables, a diferencia de lo que ocurría en victimizaciones se muestra un proporción extremadamente alta de hombres comparativamente con el de mujeres, con la excepción de los delitos relativos a la prostitución en las que las proporciones no muestran la diferencia tan acusada como en el resto.

En la franja de edad 41-64 años es donde se concentra el mayor número de responsables masculinos; mientras que en la franja de edad de 18 a 30 años es mayor el número de responsables femeninas.

## 4 Perfil de los RESPONSABLES: sexo y nacionalidad

### >> Nacionalidad de las detenciones / investigados

Año 2022

	Masculino	Femenino	Desconocido	Total	% sobre total
<b>1.- ESPAÑOLES</b>	<b>7.037</b>	<b>479</b>	<b>0</b>	<b>7.516</b>	<b>64,2%</b>
<b>2.- EXTRANJEROS</b>	<b>3.963</b>	<b>220</b>	<b>0</b>	<b>4.183</b>	<b>35,8%</b>
<b>2.1.- ÁFRICA</b>	<b>1.343</b>	<b>30</b>	<b>0</b>	<b>1.373</b>	<b>11,7%</b>
Marruecos	889	18	0	907	7,8%
Argelia	126	0	0	126	1,1%
Resto	328	12	0	340	2,9%
<b>2.2.-AMÉRICA</b>	<b>1.463</b>	<b>113</b>	<b>0</b>	<b>1.576</b>	<b>13,5%</b>
Colombia	353	32	0	385	3,3%
Ecuador	208	6	0	214	1,8%
Perú	176	9	0	185	1,6%
Venezuela	128	14	0	142	1,2%
Honduras	100	10	0	110	0,9%
Rep. Dominicana	97	5	0	102	0,9%
Resto	401	37	0	438	3,7%
<b>2.3.-UNIÓN EUROPEA</b>	<b>717</b>	<b>55</b>	<b>0</b>	<b>772</b>	<b>6,6%</b>
Rumanía	295	21	0	316	2,7%
Italia	94	5	0	99	0,8%
Francia	52	6	0	58	0,5%
Alemania	50	7	0	57	0,5%
Portugal	47	4	0	51	0,4%
Bulgaria	41	1	0	42	0,4%
Bélgica	26	6	0	32	0,3%
Resto	112	5	0	117	1,0%
<b>2.4.- ASIA</b>	<b>238</b>	<b>7</b>	<b>0</b>	<b>245</b>	<b>2,1%</b>
Pakistán	100	0	0	100	0,9%
China	35	6	0	41	0,4%
Resto	103	1	0	104	0,9%
<b>2.5.- RESTO PAÍSES</b>	<b>202</b>	<b>15</b>	<b>0</b>	<b>217</b>	<b>1,9%</b>
<b>TOTAL</b>	<b>11.000</b>	<b>699</b>	<b>0</b>	<b>11.699</b>	<b>100%</b>

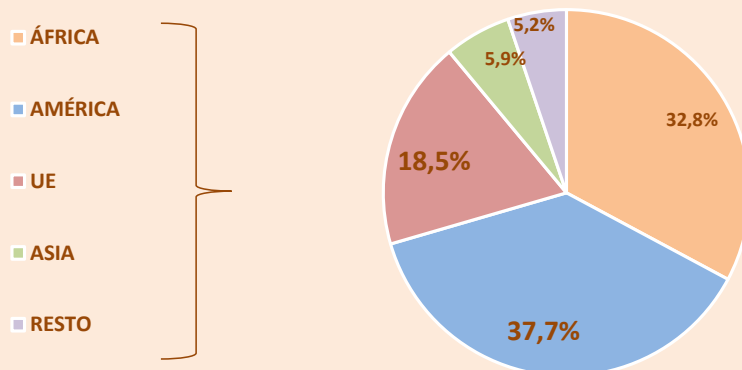
35,8%

EXTRANJEROS

64,2%

ESPAÑOLES

Distribución porcentual de detenciones / investigados extranjeros sobre total de extranjeros



El 64,2% de los responsables son nacionales. Respecto a los de nacionalidad extranjera, que representan un 35,8%, destacan los de Marruecos, Colombia y Rumanía que presentan las cifras más altas, si bien, por zona de procedencia las que presentan un mayor volumen entre los extranjeros serían los del continente americano.

# INFORME SOBRE DELITOS CONTRA LA LIBERTAD SEXUAL

E s p a ñ a  
2022

4

## Perfil de los RESPONSABLES: comparativa por grupos de edad

### >> Detenciones / investigados según grupo de edad

Año 2022

TIPOLOGÍA PENAL	Desconocida	14-17 años	18-30 años	31-40 años	41-64 años	=>65 años	Total
AGRESIÓN Y ABUSO SEXUAL	85	638	2.035	1.434	2.412	529	7.133
AGRESIÓN Y ABUSO SEXUAL CON PENETRACIÓN	26	292	1.122	583	669	63	2.755
PORNOGRAFÍA DE MENORES	8	50	118	62	204	25	467
EXHIBICIONISMO	8	10	85	77	213	40	433
DELITOS RELATIVOS A LA PROSTITUCIÓN	1	3	67	76	143	10	300
ACOSO SEXUAL	3	8	37	57	111	35	251
CORRUPCIÓN MENORES/INCAPACITADOS	1	14	64	54	66	22	221
CONTACTO TECNOLOGÍA MENOR 16 AÑOS	1	12	45	17	22	6	103
PROVOCACIÓN SEXUAL	0	4	8	8	14	2	36
<b>TOTAL DETENCIONES / INVESTIGADOS</b>	<b>133</b>	<b>1.031</b>	<b>3.581</b>	<b>2.368</b>	<b>3.854</b>	<b>732</b>	<b>11.699</b>

### >> Distribución porcentual de detenciones / investigados por cada hecho delictivo

TIPOLOGÍA PENAL	Desconocida	Menores	18-30 años	31-40 años	41-64 años	=>65 años	Total
AGRESIÓN Y ABUSO SEXUAL	1,2%	8,9%	28,5%	20,1%	33,8%	7,4%	100%
AGRESIÓN Y ABUSO SEXUAL CON PENETRACIÓN	0,9%	10,6%	40,7%	21,2%	24,3%	2,3%	100%
PORNOGRAFÍA DE MENORES	1,7%	10,7%	25,3%	13,3%	43,7%	5,4%	100%
EXHIBICIONISMO	1,8%	2,3%	19,6%	17,8%	49,2%	9,2%	100%
DELITOS RELATIVOS A LA PROSTITUCIÓN	0,3%	1,0%	22,3%	25,3%	47,7%	3,3%	100%
ACOSO SEXUAL	1,2%	3,2%	14,7%	22,7%	44,2%	13,9%	100%
CORRUPCIÓN MENORES/INCAPACITADOS	0,5%	6,3%	29,0%	24,4%	29,9%	10,0%	100%
CONTACTO TECNOLOGÍA MENOR 16 AÑOS	1,0%	11,7%	43,7%	16,5%	21,4%	5,8%	100%
PROVOCACIÓN SEXUAL	0,0%	11,1%	22,2%	22,2%	38,9%	5,6%	100%
<b>TOTAL DETENCIONES / INVESTIGADOS</b>	<b>1,1%</b>	<b>8,8%</b>	<b>30,6%</b>	<b>20,2%</b>	<b>32,9%</b>	<b>6,3%</b>	<b>100%</b>

### >> Distribución porcentual de detenciones / investigados dentro del mismo grupo de edad

TIPOLOGÍA PENAL	Desconocida	Menores	18-30 años	31-40 años	41-64 años	=>65 años	Total
AGRESIÓN Y ABUSO SEXUAL	63,9%	61,9%	56,8%	60,6%	62,6%	72,3%	61,0%
AGRESIÓN Y ABUSO SEXUAL CON PENETRACIÓN	19,5%	28,3%	31,3%	24,6%	17,4%	8,6%	23,5%
PORNOGRAFÍA DE MENORES	6,0%	4,8%	3,3%	2,6%	5,3%	3,4%	4,0%
EXHIBICIONISMO	6,0%	1,0%	2,4%	3,3%	5,5%	5,5%	3,7%
DELITOS RELATIVOS A LA PROSTITUCIÓN	0,8%	0,3%	1,9%	3,2%	3,7%	1,4%	2,6%
ACOSO SEXUAL	2,3%	0,8%	1,0%	2,4%	2,9%	4,8%	2,1%
CORRUPCIÓN MENORES/INCAPACITADOS	0,8%	1,4%	1,8%	2,3%	1,7%	3,0%	1,9%
CONTACTO TECNOLOGÍA MENOR 16 AÑOS	0,8%	1,2%	1,3%	0,7%	0,6%	0,8%	0,9%
PROVOCACIÓN SEXUAL	0,0%	0,4%	0,2%	0,3%	0,4%	0,3%	0,3%
<b>TOTAL DETENCIONES / INVESTIGADOS</b>	<b>100%</b>	<b>100%</b>	<b>100%</b>	<b>100%</b>	<b>100%</b>	<b>100%</b>	<b>100%</b>

Como quedó expuesto en páginas anteriores los grupos de 41 a 64 y el de 18 a 30 años, representan aproximadamente algo más de la mitad del total de responsables de delitos contra la libertad e indemnidad sexual.

Las tipologías penales donde se concentran el mayor número de responsables son las agresiones sexuales (61% del total), seguida por las agresiones sexuales con penetración (23,5% del total). Entre ambas tipologías se concentran el 84,5 % de los detenidos/investigados.



# INFORME SOBRE DELITOS CONTRA LA LIBERTAD SEXUAL

E s p a ñ a  
2022

4

Perfil de los RESPONSABLES según grupo de edad: DE 14 - 17 AÑOS

>> Detenciones / investigados según sexo

Año 2022

TIPOLOGÍA PENAL	Masculino	Femenino	Total
AGRESIÓN Y ABUSO SEXUAL	571	67	638
AGRESIÓN Y ABUSO SEXUAL CON PENETRACIÓN	265	27	292
PORNOGRAFÍA DE MENORES	50	0	50
CORRUPCIÓN MENORES/INCAPACITADOS	12	2	14
CONTACTO TECNOLOGÍA MENOR 16 AÑOS	10	2	12
EXHIBICIONISMO	8	2	10
ACOSO SEXUAL	6	2	8
PROVOCACIÓN SEXUAL	3	1	4
DELITOS RELATIVOS A LA PROSTITUCIÓN	2	1	3
<b>TOTAL DETENCIONES / INVESTIGADOS</b>	<b>927</b>	<b>104</b>	<b>1.031</b>

DISTRIBUCIÓN PORCENTUAL DE DETENCIONES / INVESTIGADOS	
AGRESIÓN Y ABUSO SEXUAL	89% Masculino / 11% Femenino
AGRESIÓN Y ABUSO SEXUAL CON PENETRACIÓN	91% Masculino / 9% Femenino
PORNOGRAFÍA DE MENORES	100% Masculino
CORRUPCIÓN MENORES/INCAPACITADOS	86% Masculino / 14% Femenino
CONTACTO TECNOLOGÍA MENOR 16 AÑOS	83% Masculino / 17% Femenino
EXHIBICIONISMO	80% Masculino / 20% Femenino
ACOSO SEXUAL	75% Masculino / 25% Femenino
PROVOCACIÓN SEXUAL	75% Masculino / 25% Femenino
DELITOS RELATIVOS A LA PROSTITUCIÓN	67% Masculino / 33% Femenino
<b>TOTAL</b>	<b>90% Masculino / 10% Femenino</b>

>> Nacionalidad de las detenciones / investigados

	Detenc./Invest.	%
<b>1.- ESPAÑOLES</b>	<b>813</b>	<b>78,9%</b>
<b>2.- EXTRANJEROS</b>	<b>218</b>	<b>21,1%</b>
<b>2.1.- ÁFRICA</b>	<b>95</b>	<b>9,2%</b>
Marruecos	66	6,4%
Resto	29	2,8%
<b>2.2.- AMÉRICA</b>	<b>66</b>	<b>6,4%</b>
Venezuela	20	1,9%
Resto	46	4,5%
<b>2.3.- UNIÓN EUROPEA</b>	<b>30</b>	<b>2,9%</b>
Rumanía	14	1,4%
Resto	16	1,6%
<b>2.4.- ASIA</b>	<b>11</b>	<b>1,1%</b>
Pakistán	5	0,5%
Resto	6	0,6%
<b>2.5.- RESTO PAÍSES</b>	<b>16</b>	<b>1,6%</b>
<b>TOTAL</b>	<b>1.031</b>	<b>100%</b>

Año 2022

Dentro del grupo de responsables de menores de edad, se extraen como principales conclusiones:

- Apenas existen de sexo femenino.
- Por nacionalidades, destaca sobre las nacionalidades extranjeras los marroquíes y nacionales de Venezuela.

# INFORME SOBRE DELITOS CONTRA LA LIBERTAD SEXUAL

España  
2022

4

Perfil de los RESPONSABLES según grupo de edad: DE 18 - 30 AÑOS

>> Detenciones / investigados según sexo

Año 2022

TIPOLOGÍA PENAL	Masculino	Femenino	Total
AGRESIÓN Y ABUSO SEXUAL	1.894	141	2.035
AGRESIÓN Y ABUSO SEXUAL CON PENETRACIÓN	1.070	52	1.122
PORNOGRAFÍA DE MENORES	117	1	118
EXHIBICIONISMO	85	0	85
DELITOS RELATIVOS A LA PROSTITUCIÓN	40	27	67
CORRUPCIÓN MENORES/INCAPACITADOS	59	5	64
CONTACTO TECNOLÓGICA MENOR 16 AÑOS	45	0	45
ACOSO SEXUAL	36	1	37
PROVOCACIÓN SEXUAL	8	0	8
<b>TOTAL DETENCIONES / INVESTIGADOS</b>	<b>3.354</b>	<b>227</b>	<b>3.581</b>

DISTRIBUCIÓN PORCENTUAL DE DETENCIONES / INVESTIGADOS		
AGRESIÓN Y ABUSO SEXUAL	93%	7%
AGRESIÓN Y ABUSO SEXUAL CON PENETRACIÓN	95%	5%
PORNOGRAFÍA DE MENORES	99%	1%
EXHIBICIONISMO	100%	
DELITOS RELATIVOS A LA PROSTITUCIÓN	60%	40%
CORRUPCIÓN MENORES/INCAPACITADOS	92%	8%
CONTACTO TECNOLÓGICA MENOR 16 AÑOS	100%	
ACOSO SEXUAL	97%	3%
PROVOCACIÓN SEXUAL	100%	
		<b>TOTAL</b>

>> Nacionalidad de las detenciones / investigados

	Detenc./Invest.	%
<b>1.- ESPAÑOLES</b>	<b>1.995</b>	<b>55,7%</b>
<b>2.- EXTRANJEROS</b>	<b>1.586</b>	<b>44,3%</b>
<b>2.1.- ÁFRICA</b>	<b>617</b>	<b>17,2%</b>
Marruecos	397	11,1%
Resto	220	6,1%
<b>2.2.- AMÉRICA</b>	<b>559</b>	<b>15,6%</b>
Colombia	151	4,2%
Resto	408	11,4%
<b>2.3.- UNIÓN EUROPEA</b>	<b>267</b>	<b>7,5%</b>
Rumanía	96	2,7%
Resto	171	4,8%
<b>2.4.- ASIA</b>	<b>72</b>	<b>2,0%</b>
Pakistán	38	1,1%
Resto	34	0,9%
<b>2.5.- RESTO PAÍSES</b>	<b>71</b>	<b>2,0%</b>
<b>TOTAL</b>	<b>3.581</b>	<b>100%</b>

Año 2022

Sigue apreciándose en este grupo de edad las grandes diferencias entre sexos, salvo, de nuevo en el caso de los delitos relativos a la prostitución.

Con respecto a las nacionalidades extranjeras, sigue la misma tónica que el grupo de menores, siendo las nacionalidades marroquí y colombiana las que ocupan las primeras posiciones.

# INFORME SOBRE DELITOS CONTRA LA LIBERTAD SEXUAL

España  
2022

## 4 Perfil de los RESPONSABLES según grupo de edad: DE 31 - 40 AÑOS

### >> Detenciones / investigados según sexo

Año 2022

TIPOLOGÍA PENAL	Masculino	Femenino	Total
AGRESIÓN Y ABUSO SEXUAL	1.386	48	1.434
AGRESIÓN Y ABUSO SEXUAL CON PENETRACIÓN	565	18	583
EXHIBICIONISMO	75	2	77
DELITOS RELATIVOS A LA PROSTITUCIÓN	41	35	76
PORNOGRAFÍA DE MENORES	59	3	62
ACOSO SEXUAL	56	1	57
CORRUPCIÓN MENORES/INCAPACITADOS	44	10	54
CONTACTO TECNOLÓGICA MENOR 16 AÑOS	17	0	17
PROVOCACIÓN SEXUAL	8	0	8
<b>TOTAL DETENCIONES / INVESTIGADOS</b>	<b>2.251</b>	<b>117</b>	<b>2.368</b>

DISTRIBUCIÓN PORCENTUAL DE DETENCIONES / INVESTIGADOS		% sobre TOTAL
AGRESIÓN Y ABUSO SEXUAL	97% / 3%	5% 95%
AGRESIÓN Y ABUSO SEXUAL CON PENETRACIÓN	97% / 3%	
EXHIBICIONISMO	97% / 3%	
DELITOS RELATIVOS A LA PROSTITUCIÓN	54% / 46%	
PORNOGRAFÍA DE MENORES	95% / 5%	
ACOSO SEXUAL	98% / 2%	
CORRUPCIÓN MENORES/INCAPACITADOS	81% / 19%	
CONTACTO TECNOLÓGICA MENOR 16 AÑOS	100%	
PROVOCACIÓN SEXUAL	100%	
<b>TOTAL</b>		

### >> Nacionalidad de las detenciones / investigados

	Detenc./Invest.	%
<b>1.- ESPAÑOLES</b>	<b>1.264</b>	<b>53,4%</b>
<b>2.- EXTRANJEROS</b>	<b>1.104</b>	<b>46,6%</b>
<b>2.1.- ÁFRICA</b>	<b>357</b>	<b>15,1%</b>
Marruecos	245	10,3%
Resto	112	4,7%
<b>2.2.-AMÉRICA</b>	<b>469</b>	<b>19,8%</b>
Colombia	108	4,6%
Resto	361	15,2%
<b>2.3.-UNIÓN EUROPEA</b>	<b>169</b>	<b>7,1%</b>
Rumanía	80	3,4%
Resto	89	3,8%
<b>2.4.- ÁSIA</b>	<b>65</b>	<b>2,7%</b>
Paquistán	27	1,1%
Resto	38	1,6%
<b>2.5.- RESTO PAÍSES</b>	<b>44</b>	<b>1,9%</b>
<b>TOTAL</b>	<b>2.368</b>	<b>100%</b>

Año 2022

Se aprecian las mismas observaciones en líneas generales expuestas en páginas precedentes.

Otro extremo a destacar es que es el grupo de edad que presenta mayor proporción de extranjeros detenidos/investigados.

# INFORME SOBRE DELITOS CONTRA LA LIBERTAD SEXUAL

España  
2022

4

Perfil de los RESPONSABLES según grupo de edad: DE 41 - 64 AÑOS

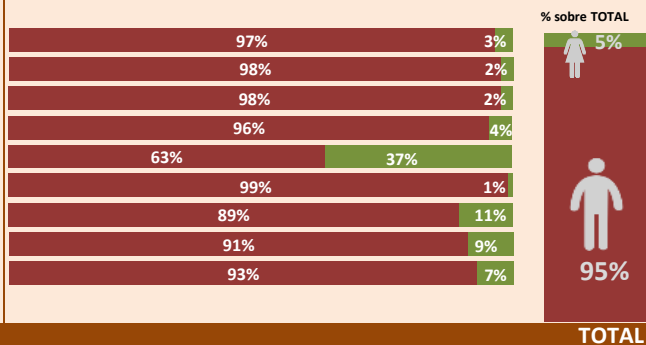
>> Detenciones / investigados según sexo

Año 2022

TIPOLOGÍA PENAL	Masculino	Femenino	Total
AGRESIÓN Y ABUSO SEXUAL	2.329	83	2.412
AGRESIÓN Y ABUSO SEXUAL CON PENETRACIÓN	653	16	669
EXHIBICIONISMO	208	5	213
PORNOGRAFÍA DE MENORES	195	9	204
DELITOS RELATIVOS A LA PROSTITUCIÓN	90	53	143
ACOSO SEXUAL	110	1	111
CORRUPCIÓN MENORES/INCAPACITADOS	59	7	66
CONTACTO TECNOLOGÍA MENOR 16 AÑOS	20	2	22
PROVOCACIÓN SEXUAL	13	1	14
<b>TOTAL DETENCIONES / INVESTIGADOS</b>	<b>3.677</b>	<b>177</b>	<b>3.854</b>

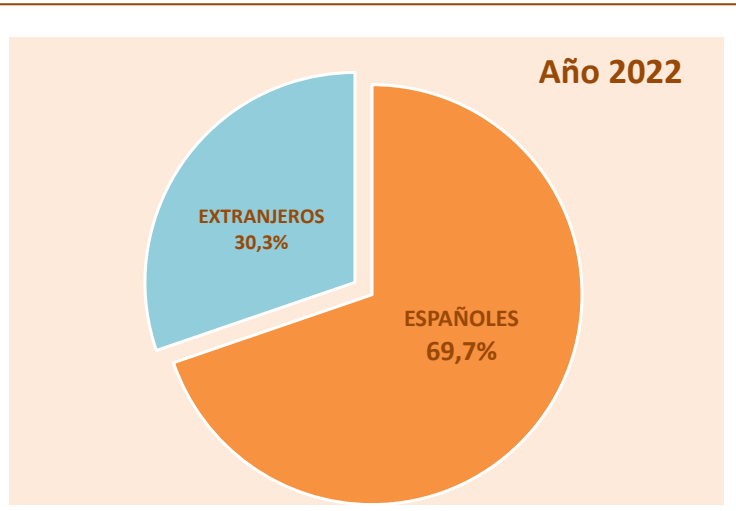
## DISTRIBUCIÓN PORCENTUAL DE DETENCIONES / INVESTIGADOS

AGRESIÓN Y ABUSO SEXUAL  
AGRESIÓN Y ABUSO SEXUAL CON PENETRACIÓN  
EXHIBICIONISMO  
PORNOGRAFÍA DE MENORES  
DELITOS RELATIVOS A LA PROSTITUCIÓN  
ACOSO SEXUAL  
CORRUPCIÓN MENORES/INCAPACITADOS  
CONTACTO TECNOLOGÍA MENOR 16 AÑOS  
PROVOCACIÓN SEXUAL



>> Nacionalidad de las detenciones / investigados

	Detenc./Invest.	%
<b>1.- ESPAÑOLES</b>	<b>2.688</b>	<b>69,7%</b>
<b>2.- EXTRANJEROS</b>	<b>1.166</b>	<b>30,3%</b>
<b>2.1.- ÁFRICA</b>	<b>289</b>	<b>7,5%</b>
Marruecos	193	5,0%
Resto	96	2,5%
<b>2.2.-AMÉRICA</b>	<b>439</b>	<b>11,4%</b>
Colombia	101	2,6%
Resto	338	8,8%
<b>2.3.-UNIÓN EUROPEA</b>	<b>274</b>	<b>7,1%</b>
Rumanía	124	3,2%
Resto	150	3,9%
<b>2.4.- ÁSIA</b>	<b>92</b>	<b>2,4%</b>
Paquistán	29	0,8%
Resto	63	1,6%
<b>2.5.- RESTO PAÍSES</b>	<b>72</b>	<b>1,9%</b>
<b>TOTAL</b>	<b>3.854</b>	<b>100%</b>



En este grupo sigue en líneas generales, las mismas apreciaciones expuestas anteriormente. Hay que incidir en el hecho de que son el grupo más numeroso, con especial prevalencia de los españoles y entre los extranjeros: Marruecos y Rumanía, si bien por zona de procedencia, destacan los del continente americano.

# INFORME SOBRE DELITOS CONTRA LA LIBERTAD SEXUAL

E s p a ñ a  
2022

4

Perfil de los RESPONSABLES según grupo de edad: DE 65 Y MÁS AÑOS

>> Detenciones / investigados según sexo

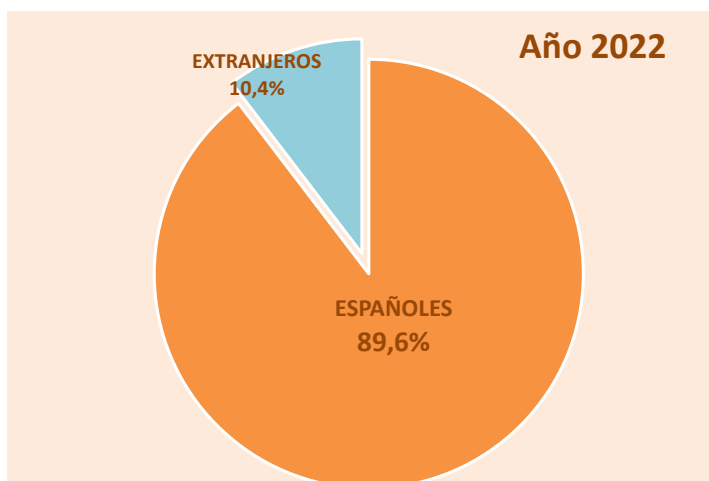
Año 2022

TIPOLOGÍA PENAL	Masculino	Femenino	Total
AGRESIÓN Y ABUSO SEXUAL	524	5	529
AGRESIÓN Y ABUSO SEXUAL CON PENETRACIÓN	62	1	63
EXHIBICIONISMO	40	0	40
ACOSO SEXUAL	35	0	35
PORNOGRAFÍA DE MENORES	25	0	25
CORRUPCIÓN MENORES/INCAPACITADOS	22	0	22
DELITOS RELATIVOS A LA PROSTITUCIÓN	8	2	10
CONTACTO TECNOLOGÍA MENOR 16 AÑOS	6	0	6
PROVOCACIÓN SEXUAL	2	0	2
<b>TOTAL DETENCIONES / INVESTIGADOS</b>	<b>724</b>	<b>8</b>	<b>732</b>

DISTRIBUCIÓN PORCENTUAL DE DETENCIONES / INVESTIGADOS		
AGRESIÓN Y ABUSO SEXUAL	99%	1%
AGRESIÓN Y ABUSO SEXUAL CON PENETRACIÓN	98%	2%
EXHIBICIONISMO	100%	
ACOSO SEXUAL	100%	
PORNOGRAFÍA DE MENORES	100%	
CORRUPCIÓN MENORES/INCAPACITADOS	100%	
DELITOS RELATIVOS A LA PROSTITUCIÓN	80%	20%
CONTACTO TECNOLOGÍA MENOR 16 AÑOS	100%	
PROVOCACIÓN SEXUAL	100%	
<b>TOTAL</b>		<b>99%</b>

>> Nacionalidad de las detenciones / investigados

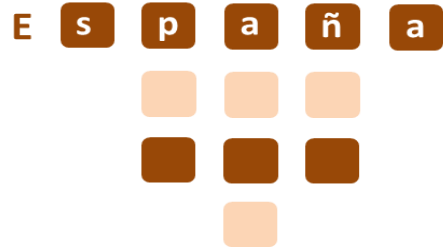
	Detenc./Invest.	%
<b>1.- ESPAÑOLES</b>	<b>656</b>	<b>89,6%</b>
<b>2.- EXTRANJEROS</b>	<b>76</b>	<b>10,4%</b>
<b>2.1.- ÁFRICA</b>	<b>8</b>	<b>1,1%</b>
Marruecos	5	0,7%
Resto	3	0,4%
<b>2.2.- AMÉRICA</b>	<b>24</b>	<b>3,3%</b>
Ecuador	7	1,0%
Resto	17	2,3%
<b>2.3.- UNIÓN EUROPEA</b>	<b>28</b>	<b>3,8%</b>
Bélgica	5	0,7%
Resto	23	3,1%
<b>2.4.- ASIA</b>	<b>4</b>	<b>0,5%</b>
China	1	0,1%
Resto	3	0,4%
<b>2.5.- RESTO PAÍSES</b>	<b>12</b>	<b>1,6%</b>
<b>TOTAL</b>	<b>732</b>	<b>100%</b>



En el grupo de 65 y mayores, existen claramente un polo para cada característica analizada: nacionales, sexo masculino y por hechos relacionados con agresiones sexuales.


INFORME SOBRE DELITOS  
CONTRA LA LIBERTAD SEXUAL

2022



5

CIBERDELINCUENCIA SEXUAL >>



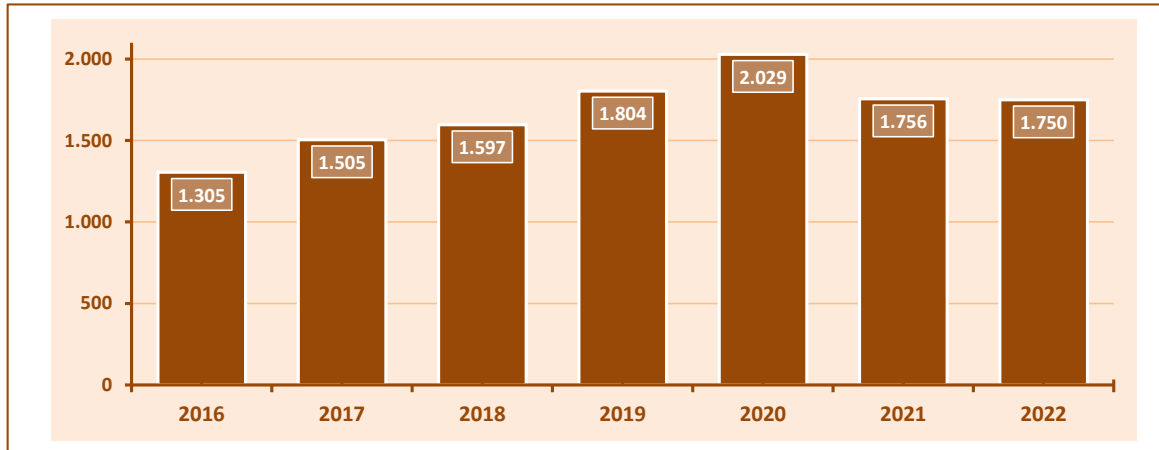
# INFORME SOBRE DELITOS CONTRA LA LIBERTAD SEXUAL

España  
2022

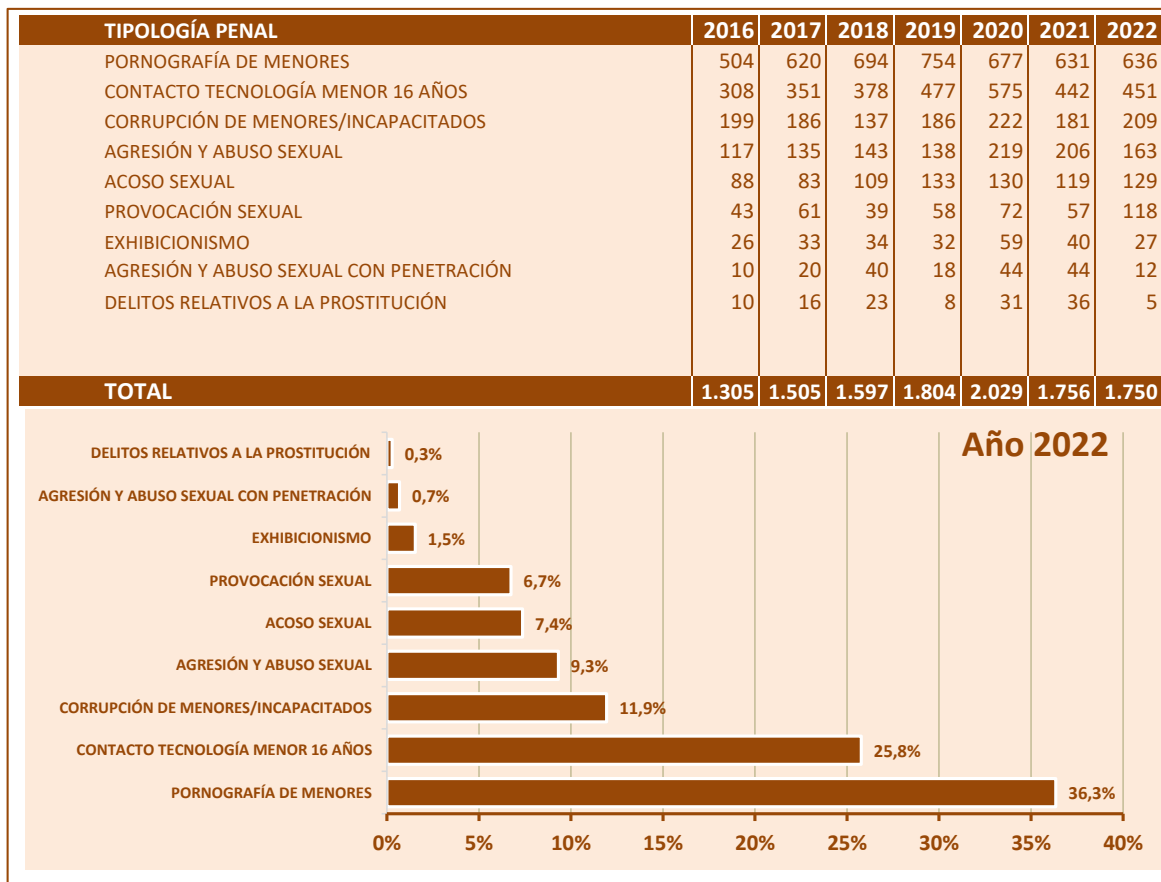
5

## Ciberdelincuencia sexual. Evolución de los delitos sexuales - Series anuales

### >> Hechos **CONOCIDOS** registrados. Datos anuales



### >> Hechos **CONOCIDOS** registrados. Tipologías penales

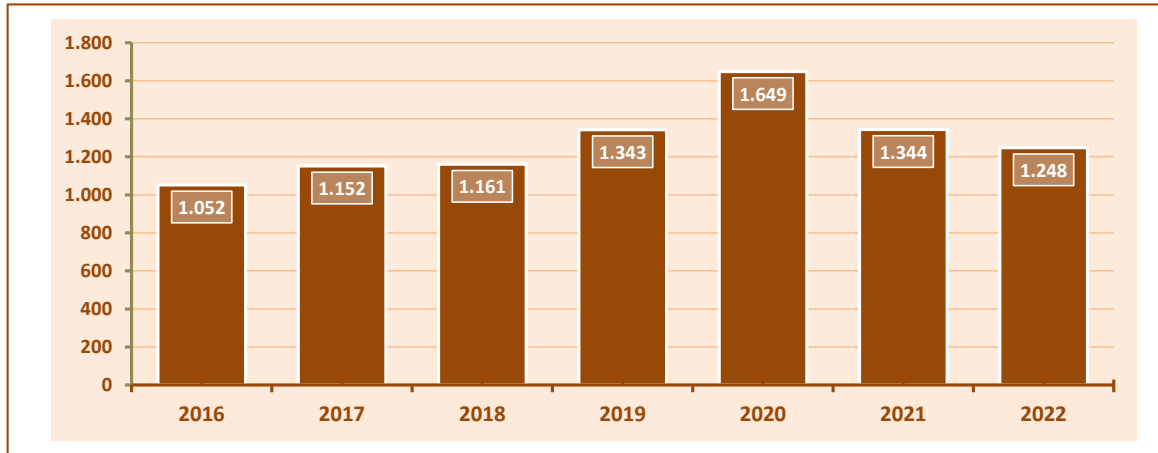


Los hechos relacionados con ciberdelincuencia sexual, muestran claramente que dentro de los principales hechos que se ejecutan son los relacionados con víctimas menores de edad. Concretamente, las tres mayores tipologías penales asociadas a hechos contra menores de edad sumarizan el 74,1% del total de los hechos conocidos por las Fuerzas y Cuerpos de Seguridad.

5

## Ciberdelincuencia sexual. Evolución de los delitos sexuales - Series anuales

### >> Victimizaciones. Datos anuales



### >> Victimizaciones. Tipologías penales

TIPOLOGÍA PENAL	2016	2017	2018	2019	2020	2021	2022
CONTACTO TECNOLOGÍA MENOR 16 AÑOS	347	360	429	524	628	440	470
CORRUPCIÓN DE MENORES/INCAPACITADOS	278	228	149	210	224	217	198
AGRESIÓN Y ABUSO SEXUAL	132	159	203	187	271	225	159
ACOSO SEXUAL	87	85	123	142	142	130	134
PROVOCACIÓN SEXUAL	46	77	40	61	75	63	121
PORNOGRAFÍA DE MENORES	109	172	104	149	190	148	120
EXHIBICIONISMO	30	36	33	42	59	42	25
AGRESIÓN Y ABUSO SEXUAL CON PENETRACIÓN	13	31	71	20	52	66	12
DELITOS RELATIVOS A LA PROSTITUCIÓN	10	4	9	8	8	13	9
<b>TOTAL</b>	<b>1.052</b>	<b>1.152</b>	<b>1.161</b>	<b>1.343</b>	<b>1.649</b>	<b>1.344</b>	<b>1.248</b>

### >> Victimizaciones. Grupos de edad

GRUPO DE EDAD	%	2016	%	2017	%	2018	%	2019	%	2020	%	2021	%	2022
EDAD DESCONOCIDA	4,4%	46	2,3%	27	0,6%	7	1,0%	14	0,7%	12	0,7%	10	0,6%	7
MENORES	73,2%	770	70,8%	816	83,2%	966	82,1%	1.103	79,7%	1.315	84,6%	1.137	82,1%	1.024
De 0 a 13 años	39,8%	419	34,2%	394	45,3%	526	46,0%	618	40,3%	665	49,0%	659	44,4%	554
De 14 a 17 años	33,4%	351	36,6%	422	37,9%	440	36,1%	485	39,4%	650	35,6%	478	37,7%	470
DE 18 A 30 AÑOS	5,8%	61	7,6%	88	7,2%	84	6,8%	91	7,8%	129	5,2%	70	7,3%	91
DE 31 A 40 AÑOS	6,5%	68	8,8%	101	2,8%	33	3,6%	49	4,3%	71	3,9%	53	3,7%	46
DE 41 A 64 AÑOS	9,3%	98	9,8%	113	5,9%	68	6,1%	82	7,1%	117	5,2%	70	6,2%	77
DE 65 AÑOS Y MÁS	0,9%	9	0,6%	7	0,3%	3	0,3%	4	0,3%	5	0,3%	4	0,2%	3
<b>TOTAL</b>	<b>100%</b>	<b>1.052</b>	<b>100%</b>	<b>1.152</b>	<b>100%</b>	<b>1.161</b>	<b>100%</b>	<b>1.343</b>	<b>100%</b>	<b>1.649</b>	<b>100%</b>	<b>1.344</b>	<b>100%</b>	<b>1.248</b>

Dentro de los hechos relacionados con ciberdelincuencia sexual, destacan los delitos de contacto mediante tecnología con fines sexuales con menores de 16 años, corrupción de menores/persona con discapacidad, abuso sexual y pornografía de menores. Las victimizaciones por ciberdelincuencia sexual arrojan como saldo, que algo más de ocho de cada diez casos son menores de edad.



# INFORME SOBRE DELITOS CONTRA LA LIBERTAD SEXUAL

E s p a ñ a  
2022

5

Ciberdelincuencia sexual. Perfil de las VICTIMIZACIONES: tipología delictiva, sexo y edad

>> Victimizaciones registradas según sexo

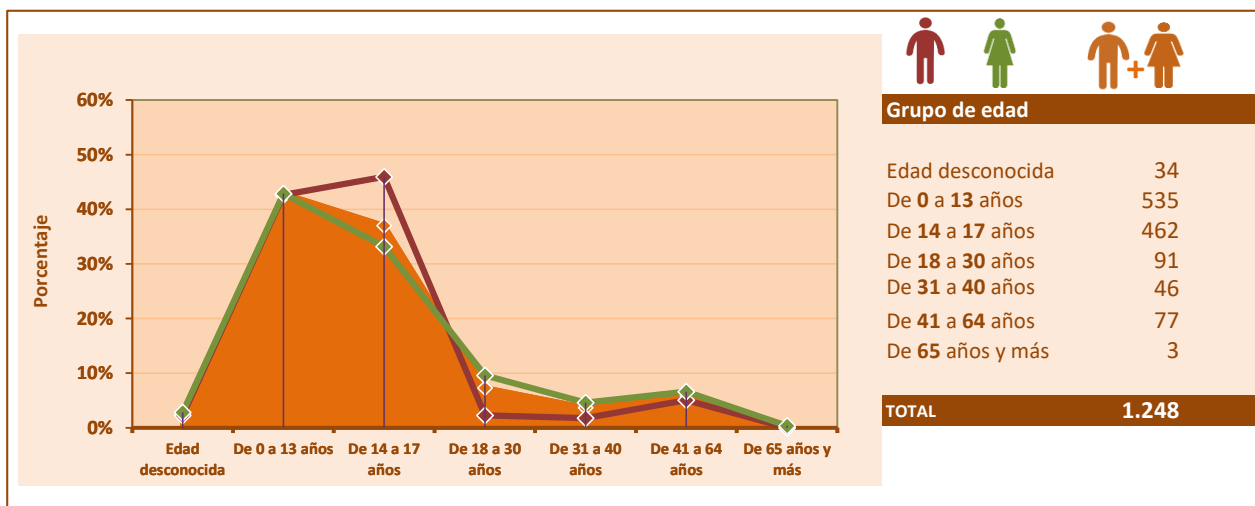
Año 2022

TIPOLOGÍA PENAL	Masculino	Femenino	Desconocido	Total
CONTACTO TECNOLOGÍA MENOR 16 AÑOS	120	349	1	470
CORRUPCIÓN DE MENORES/INCAPACITADOS	72	123	3	198
AGRESIÓN Y ABUSO SEXUAL	40	116	3	159
ACOSO SEXUAL	11	126	0	137
PROVOCACIÓN SEXUAL	88	33	0	121
PORNOGRAFÍA DE MENORES	55	62	0	117
EXHIBICIONISMO	6	19	0	25
AGRESIÓN Y ABUSO SEXUAL CON PENETRACIÓN	0	12	0	12
DELITOS RELATIVOS A LA PROSTITUCIÓN	2	7	0	9
<b>TOTAL VICTIMIZACIONES</b>	<b>394</b>	<b>847</b>	<b>7</b>	<b>1.248</b>

DISTRIBUCIÓN PORCENTUAL DE LAS VICTIMIZACIONES		% sobre TOTAL
CONTACTO TECNOLOGÍA MENOR 16 AÑOS	26%	74%
CORRUPCIÓN DE MENORES/INCAPACITADOS	36%	62%
AGRESIÓN Y ABUSO SEXUAL	25%	73%
ACOSO SEXUAL	8%	92%
PROVOCACIÓN SEXUAL	73%	27%
PORNOGRAFÍA DE MENORES	47%	53%
EXHIBICIONISMO	24%	76%
AGRESIÓN Y ABUSO SEXUAL CON PENETRACIÓN		100%
DELITOS RELATIVOS A LA PROSTITUCIÓN	22%	78%
<b>TOTAL</b>		<b>68%</b>
		<b>32%</b>

>> Edad de las victimizaciones



Por edades los valores más altos de victimizaciones por hechos asociados a la ciberdelincuencia sexual son los menores de 13 años.

# INFORME SOBRE DELITOS CONTRA LA LIBERTAD SEXUAL

E s p a ñ a  
2022

5

Ciberdelincuencia sexual. Perfil de las VICTIMIZACIONES: sexo y nacionalidad

## >> Nacionalidad de las victimizaciones

Año 2022

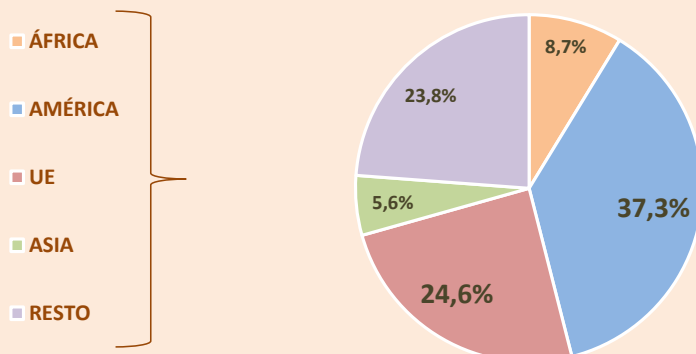
	Masculino	Femenino	Desconocido	Total	% sobre total
<b>1.- ESPAÑOLES</b>	365	752	5	1.122	89,9%
<b>2.- EXTRANJEROS</b>	29	95	2	126	10,1%
<b>2.1.- ÁFRICA</b>	3	8	0	11	0,9%
Marruecos	1	5	0	6	0,5%
Guinea Bisau	0	2	0	2	0,2%
Resto	2	1	0	3	0,2%
<b>2.2.- AMÉRICA</b>	13	34	0	47	3,8%
Venezuela	2	8	0	10	0,8%
Colombia	2	6	0	8	0,6%
Honduras	2	4	0	6	0,5%
Argentina	0	3	0	3	0,2%
Bolivia	0	3	0	3	0,2%
Ecuador	1	2	0	3	0,2%
Resto	6	8	0	14	1,1%
<b>2.3.- UNIÓN EUROPEA</b>	2	29	0	31	2,5%
Rumanía	2	12	0	14	1,1%
Italia	0	5	0	5	0,4%
Alemania	0	4	0	4	0,3%
Bulgaria	0	4	0	4	0,3%
Francia	0	2	0	2	0,2%
Polonia	0	2	0	2	0,2%
<b>2.4.- ASIA</b>	0	7	0	7	0,6%
China	0	5	0	5	0,4%
Resto	0	2	0	2	0,2%
<b>2.5.- RESTO PAÍSES</b>	11	17	2	30	2,4%
Ucrania	2	3	0	5	0,4%
Resto	9	14	2	25	2,0%
<b>TOTAL</b>	<b>394</b>	<b>847</b>	<b>7</b>	<b>1.248</b>	<b>100%</b>

10,1%  
EXTRANJEROS

89,9%

ESPAÑOLES

Distribución porcentual de victimizaciones extranjeras sobre total de extranjeras



La distribución por nacionalidades, refleja que las principales victimizaciones por ciberdelincuencia sexual son nacionales (9 de cada 10 delitos).

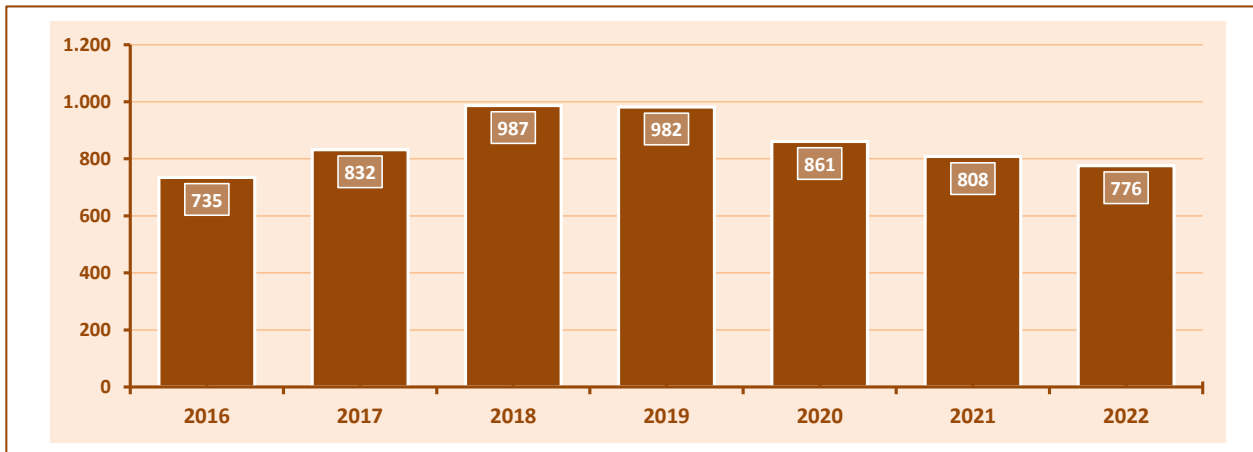
# INFORME SOBRE DELITOS CONTRA LA LIBERTAD SEXUAL

E s p a ñ a  
2022

5

## Ciberdelincuencia sexual. Evolución de los delitos sexuales - Series anuales

### >> Detenciones / investigados. Datos anuales



### >> Detenciones / investigados. Tipologías penales

TIPOLOGÍA PENAL	2016	2017	2018	2019	2020	2021	2022
PORNOGRAFÍA DE MENORES	396	405	599	583	417	424	438
CONTACTO TECNOLOGÍA MENOR 16 AÑOS	64	109	101	111	147	107	103
CORRUPCIÓN DE MENORES/INCAPACITADOS	74	95	91	73	88	77	82
AGRESIÓN Y ABUSO SEXUAL	126	146	100	103	102	90	79
ACOSO SEXUAL	23	19	31	43	37	38	38
AGRESIÓN Y ABUSO SEXUAL CON PENETRACIÓN	25	12	15	20	35	29	12
EXHIBICIONISMO	16	20	18	32	17	14	10
PROVOCACIÓN SEXUAL	8	13	30	10	16	24	9
DELITOS RELATIVOS A LA PROSTITUCIÓN	3	13	2	7	2	5	5
<b>TOTAL</b>	<b>735</b>	<b>832</b>	<b>987</b>	<b>982</b>	<b>861</b>	<b>808</b>	<b>776</b>

### >> Detenciones / investigados. Grupos de edad

GRUPO DE EDAD	%	2016	%	2017	%	2018	%	2019	%	2020	%	2021	%	2022	
EDAD DESCONOCIDA														0,6%	5
DE 14 A 17 AÑOS	9,1%	67	10,5%	87	16,9%	167	22,9%	225	9,5%	82	8,2%	66	10,7%	83	
DE 18 A 30 AÑOS	29,8%	219	32,5%	270	29,2%	288	29,1%	286	31,4%	270	36,3%	293	29,5%	229	
DE 31 A 40 AÑOS	21,5%	158	20,0%	166	19,0%	188	17,7%	174	19,6%	169	17,0%	137	17,7%	137	
DE 41 A 64 AÑOS	36,7%	270	33,9%	282	31,2%	308	26,4%	259	35,2%	303	34,7%	280	36,7%	285	
DE 65 AÑOS Y MÁS	2,9%	21	3,2%	27	3,6%	36	3,9%	38	4,3%	37	3,8%	31	4,8%	37	
<b>TOTAL</b>	<b>100%</b>	<b>735</b>	<b>100%</b>	<b>832</b>	<b>100%</b>	<b>987</b>	<b>100%</b>	<b>982</b>	<b>100%</b>	<b>861</b>	<b>100%</b>	<b>807</b>	<b>100%</b>	<b>776</b>	

El grupo de edad de 41 a 64 años presenta las cifras más altas de detenciones / investigados por ciberdelitos contra la libertad sexual, seguido por el de 18 a 30 años.

Respecto a las tipologías penales, son mayoritariamente la pornografía de menores y contacto por medio de la tecnología con menor de 16 años, los hechos por los que más se detiene en la ciberdelincuencia sexual, seguido de los delitos de corrupción de menores/persona con discapacidad y las agresiones sexuales.

# INFORME SOBRE DELITOS CONTRA LA LIBERTAD SEXUAL

E s p a ñ a  
2022

5

## Ciberdelincuencia sexual. Perfil de los RESPONSABLES: tipología delictiva, sexo y edad

### >> Detenciones / investigados según sexo

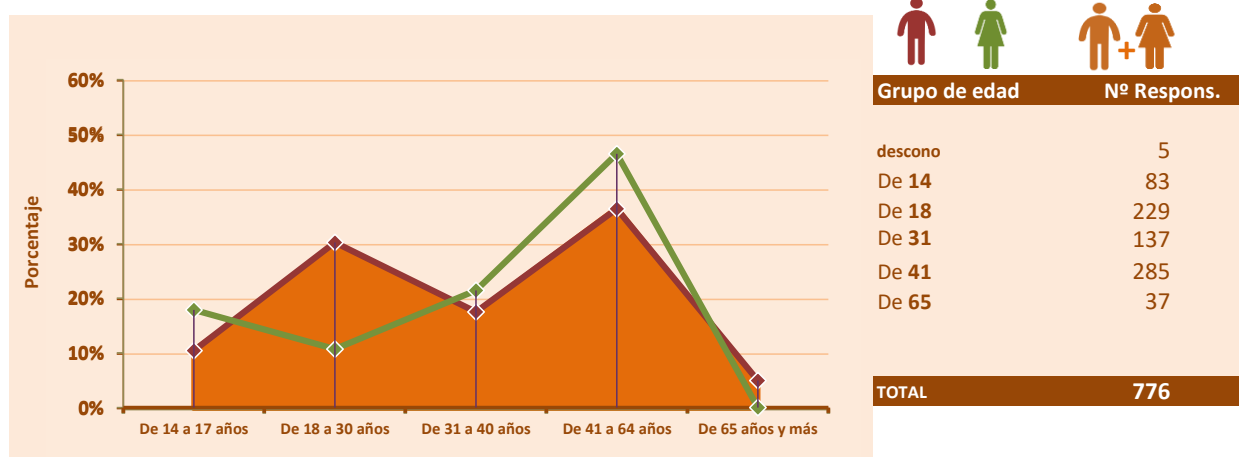
Año 2022

TIPOLOGÍA PENAL	Masculino	Femenino	Total
PORNOGRAFÍA DE MENORES	425	13	438
CONTACTO TECNOLOGÍA MENOR 16 AÑOS	99	4	103
CORRUPCIÓN DE MENORES/INCAPACITADOS	80	2	82
AGRESIÓN Y ABUSO SEXUAL	75	4	79
ACOSO SEXUAL	38	0	38
AGRESIÓN Y ABUSO SEXUAL CON PENETRACIÓN	11	1	12
EXHIBICIONISMO	10	0	10
PROVOCACIÓN SEXUAL	8	1	9
DELITOS RELATIVOS A LA PROSTITUCIÓN	2	3	5
<b>TOTAL DETENCIONES/INVESTIGADOS</b>	<b>748</b>	<b>28</b>	<b>776</b>

DISTRIBUCIÓN PORCENTUAL DE DETENCIONES / INVESTIGADOS			
PORNOGRAFÍA DE MENORES	97%	3%	% sobre TOTAL 4% 96%
CONTACTO TECNOLOGÍA MENOR 16 AÑOS	96%	4%	
CORRUPCIÓN DE MENORES/INCAPACITADOS	98%	2%	
AGRESIÓN Y ABUSO SEXUAL	95%	5%	
ACOSO SEXUAL	100%	0%	
AGRESIÓN Y ABUSO SEXUAL CON PENETRACIÓN	92%	8%	
EXHIBICIONISMO	100%	0%	
PROVOCACIÓN SEXUAL	89%	11%	
DELITOS RELATIVOS A LA PROSTITUCIÓN	40%	60%	
<b>TOTAL</b>			

### >> Edad de los responsables



Las detenciones / investigados por ciberdelincuencia sexual de sexo femenino, son prácticamente residuales, en comparación con las del sexo masculino.

Cabe destacar, dentro de las tipologías penales las detenciones por pornografía de menores de personas de sexo masculino, que representan el 56,4% del total de las detenciones efectuadas en el año 2022 por ciberdelincuencia sexual. El grupo más numeroso de detenidos es el de 41 a 64 años,

# INFORME SOBRE DELITOS CONTRA LA LIBERTAD SEXUAL

E s p a ñ a  
2022

5

## Ciberdelincuencia sexual. Perfil de los RESPONSABLES sexo y nacionalidad

### >> Nacionalidad de los detenidos / investigados

Año 2022

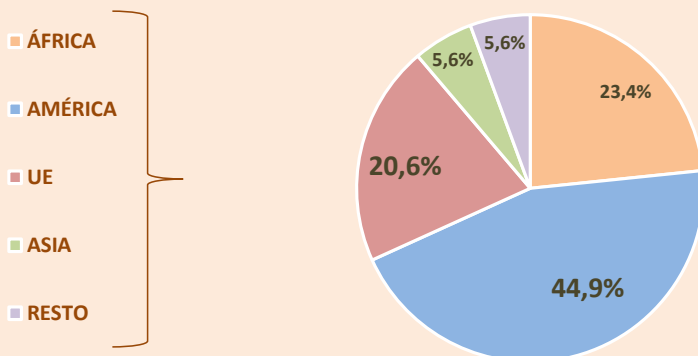
	Masculino	Femenino	Total	% sobre total
<b>1.- ESPAÑOLES</b>	649	20	669	86,2%
<b>2.- EXTRANJEROS</b>	99	8	107	13,8%
<b>2.1.- ÁFRICA</b>	22	3	25	3,2%
Marruecos	15	2	17	2,2%
Ghana	2	1	3	0,4%
Resto	5	0	5	0,6%
<b>2.2.-AMÉRICA</b>	45	3	48	6,2%
Colombia	9	1	10	1,3%
Venezuela	10	0	10	1,3%
Brasil	4	0	4	0,5%
Ecuador	4	0	4	0,5%
Honduras	4	0	4	0,5%
Perú	4	0	4	0,5%
Resto	10	2	12	1,5%
<b>2.3.-UNIÓN EUROPEA</b>	21	1	22	2,8%
Rumanía	6	0	6	0,8%
Italia	5	0	5	0,6%
Alemania	1	1	2	0,3%
Bélgica	2	0	2	0,3%
Bulgaria	1	0	1	0,1%
Austria	1	0	1	0,1%
Francia	1	0	1	0,1%
Resto	4	0	4	0,5%
<b>2.4.- ÁSIA</b>	6	0	6	0,8%
China	3	0	3	0,4%
Paquistán	2	0	2	0,3%
Japón	1	0	1	0,1%
<b>2.5.- RESTO PAÍSES</b>	5	1	6	0,8%
<b>TOTAL</b>	<b>748</b>	<b>28</b>	<b>776</b>	<b>100%</b>

EXTRANJEROS  
13,8%

86,2%

ESPAÑOLES

Distribución porcentual de detenciones/investigados extranjeros sobre total de extranjeros



La distribución por nacionalidades, refleja que los autores de ciberdelincuencia sexual son en el 83,8% nacionales.




6

Delitos sexuales cometidos por dos o más  
responsables (\*) >>

(\*) Datos exclusivamente de Policía Nacional, Guardia Civil, Policía Foral de Navarra, Mossos d'Esquadra y Policías Locales que proporcionan datos al Sistema Estadístico de Criminalidad.

Se han tenido en cuenta los hechos cometidos por dos o más responsables de sexo masculino.



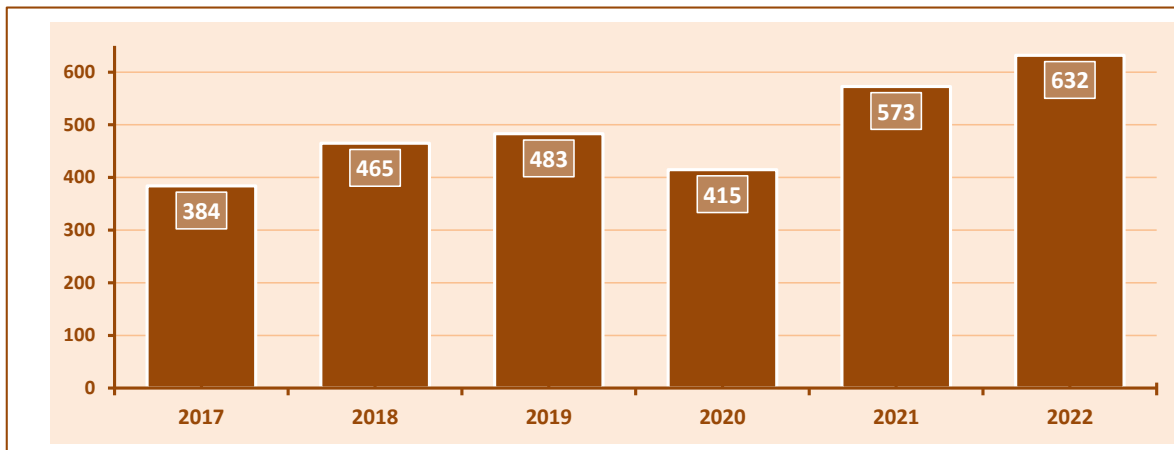
# INFORME SOBRE DELITOS CONTRA LA LIBERTAD SEXUAL

E s p a ñ a  
2022

6

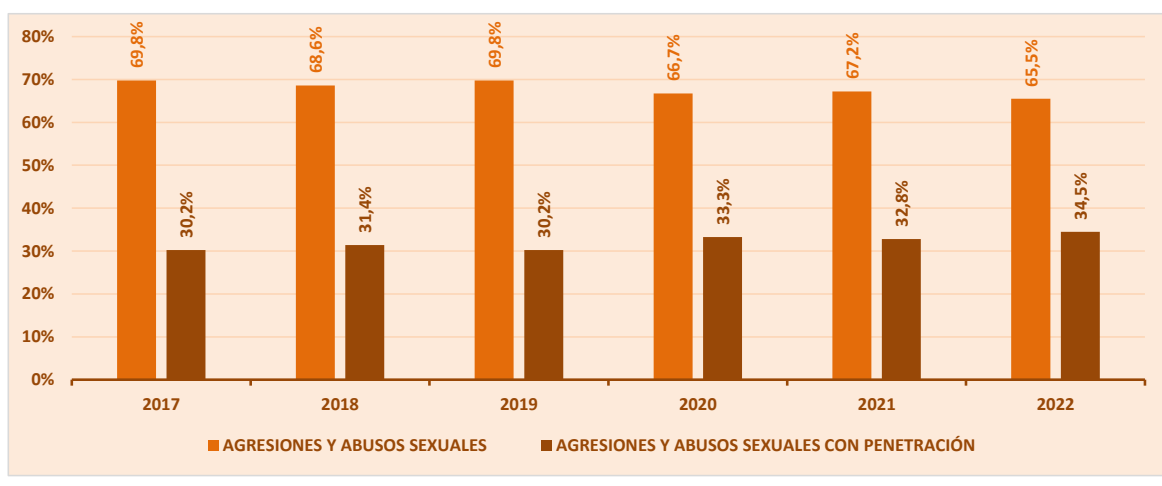
Delitos sexuales cometidos por dos o más responsables - Series anuales (\*)

>> Hechos conocidos registrados. Datos anuales



>> Hechos conocidos registrados. Tipologías penales

TIPOLOGÍA PENAL	2017	2018	2019	2020	2021	2022
AGRESIONES Y ABUSOS SEXUALES	268	319	337	277	385	414
AGRESIONES Y ABUSOS SEXUALES CON PENETRACIÓN	116	146	146	138	188	218
<b>TOTAL</b>	<b>384</b>	<b>465</b>	<b>483</b>	<b>415</b>	<b>573</b>	<b>632</b>



Durante el año 2022, han aumentado los delitos sexuales cometidos por dos o más responsables, respecto a años anteriores. Es de destacar, que el mayor crecimiento en términos porcentuales y cuantitativos se ha producido en las agresiones y abusos sexuales con penetración.

Algo más de dos tercios de los hechos cometidos por dos o más autores, vienen atribuidos a las agresiones y abusos sexuales sin penetración.

(\*) Datos de las Fuerzas y Cuerpos de Seguridad y Policías Locales que proporcionan datos al SEC, a excepción de la Ertzaintza.

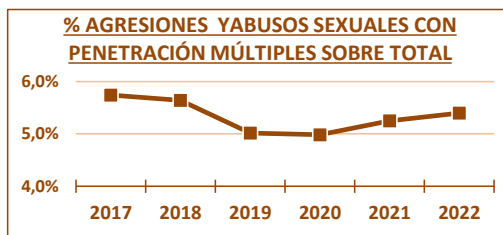
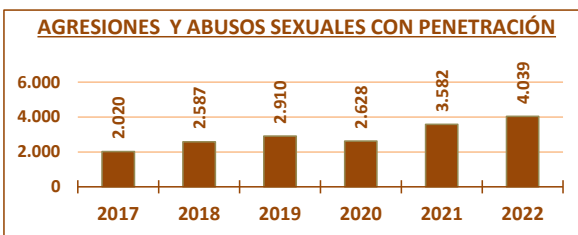
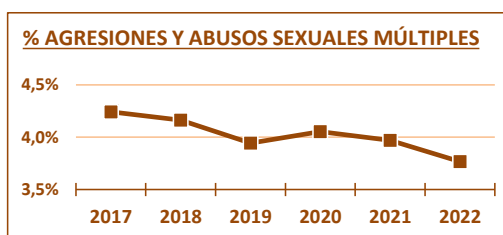
# INFORME SOBRE DELITOS CONTRA LA LIBERTAD SEXUAL

E s p a ñ a  
2022

## 6 Delitos sexuales cometidos por dos o más responsables - Series anuales (\*)

>> Hechos conocidos registrados y su porcentaje sobre el total. Datos anuales

TIPOLOGÍA PENAL	2017	2018	2019	2020	2021	2022
<b>AGRESIÓN Y ABUSO SEXUAL</b>	6.317	7.664	8.544	7.008	9.700	10.990
Múltiples	268	319	337	284	385	414
% Múltiples sobre el total tipología	4,2%	4,2%	3,9%	4,1%	4,0%	3,8%
<b>AGRESIÓN Y ABUSO SEX. CON PENETRACIÓN</b>	2.020	2.587	2.910	2.628	3.582	4.039
Múltiples	116	146	146	131	188	218
% Múltiples sobre el total tipología	5,7%	5,6%	5,0%	5,0%	5,2%	5,4%
<b>TOTAL</b>	<b>8.337</b>	<b>10.251</b>	<b>11.454</b>	<b>9.636</b>	<b>13.282</b>	<b>15.029</b>
Múltiples	384	465	483	415	573	632
% Múltiples sobre el total tipología	4,6%	4,5%	4,2%	4,3%	4,3%	4,2%



>> Tipologías penales y número de autores

TIPOLOGÍA PENAL	2017	2018	2019	2020	2021	2022
<b>AGRESIÓN Y ABUSO SEXUAL</b>	6.317	7.664	8.544	7.008	9.700	10.990
Cometido por un responsable	6.049	7.345	8.207	6.731	9.315	10.576
Cometido por dos responsables	180	206	227	192	269	286
Cometido por tres o más responsables	88	113	110	85	116	128
<b>AGRESIÓN Y ABUSO SEX. CON PENETRACIÓN</b>	2.020	2.587	2.910	2.628	3.582	4.039
Cometido por un responsable	1.904	2.441	2.764	2.490	3.394	3.821
Cometido por dos responsables	78	114	100	104	128	148
Cometido por tres o más responsables	38	32	46	34	60	70
<b>TOTAL</b>	<b>8.337</b>	<b>10.251</b>	<b>11.454</b>	<b>9.636</b>	<b>13.282</b>	<b>15.029</b>
Cometido por un responsable	7.953	9.786	10.971	9.221	12.709	14.397
Cometido por dos responsables	258	320	327	296	397	434
Cometido por tres o más responsables	126	145	156	119	176	198

Bajo el concepto de múltiples, se engloban todos los hechos cometidos por dos o más autores. Si tenemos en cuenta las tipologías penales analizadas, se percibe un aumento de hechos, tanto los cometidos por dos responsables como los cometidos por tres o más responsables.

(\*) Datos de las Fuerzas y Cuerpos de Seguridad y Policías Locales que proporcionan datos al SEC, a excepción de la Ertzaintza.



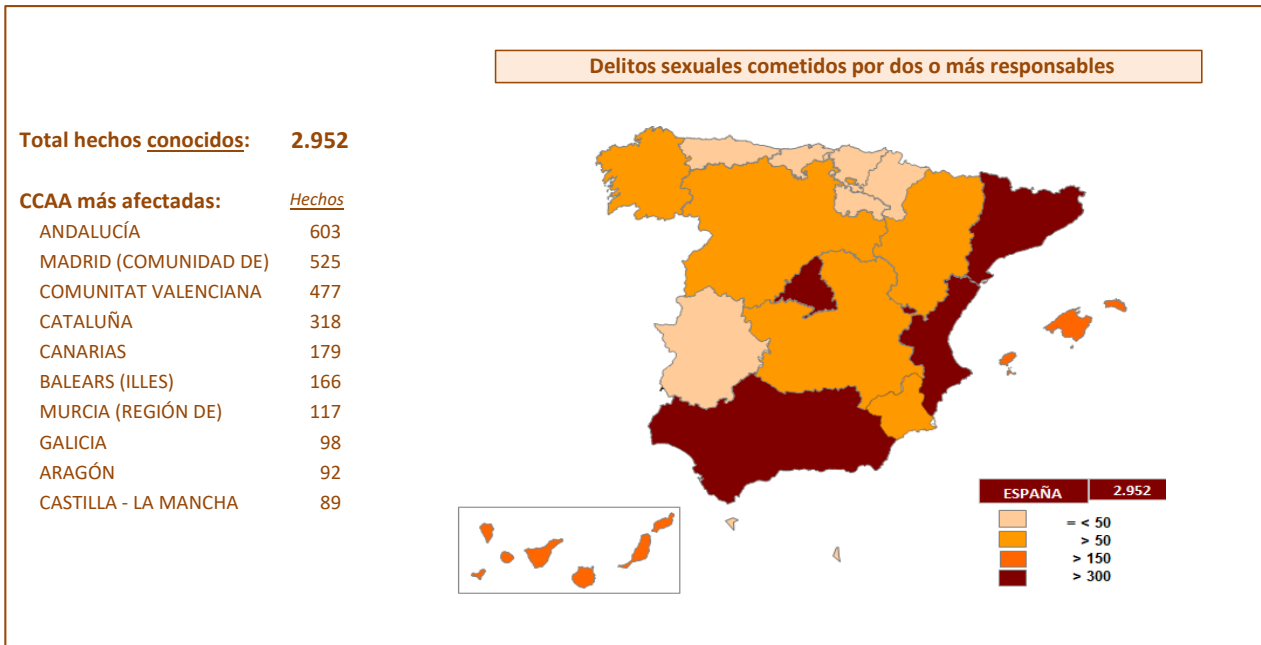
# INFORME SOBRE DELITOS CONTRA LA LIBERTAD SEXUAL

E s p a ñ a  
2022

6

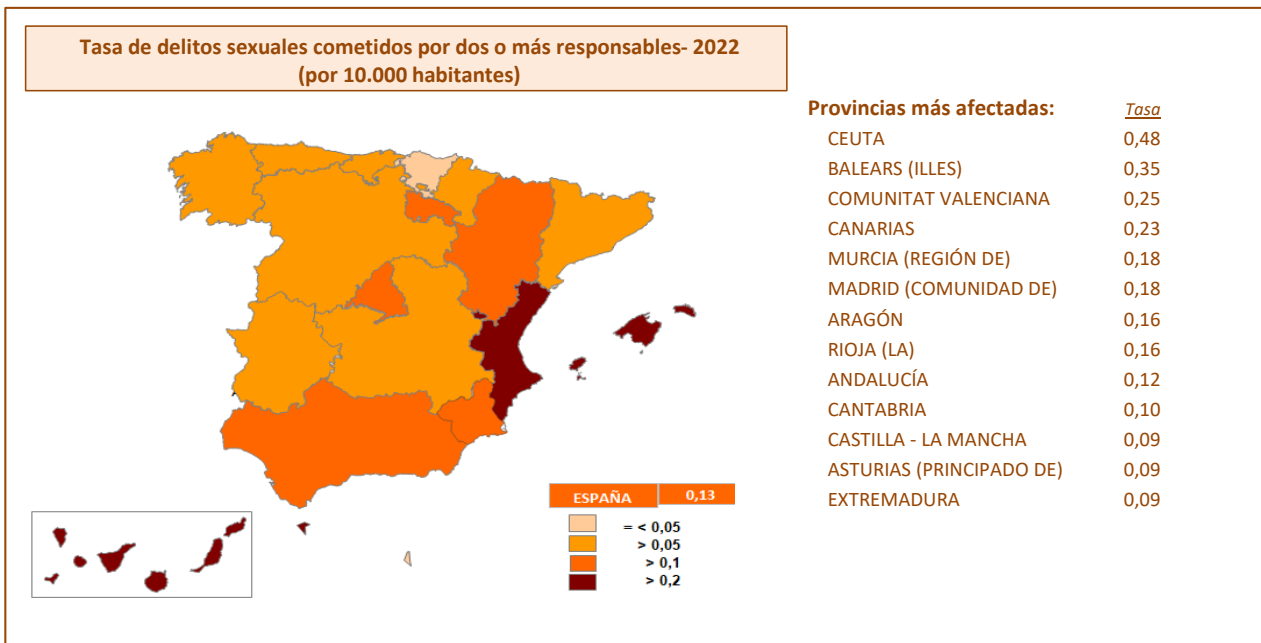
Delitos sexuales cometidos por dos o más responsables (\*)

>> Representación territorial de hechos conocidos registrados. Periodo 2017-2022



>> Representación territorial de la tasa de delitos sexuales cometidos por dos más responsables.

Año 2022



En términos cuantitativos Andalucía, Madrid, Comunitat Valenciana y Cataluña, son los territorios que tienen las cifras más altas asociadas a los hechos cometidos por dos o más responsables para las tipologías penales descritas en el presente apartado.

Sin embargo, en términos de tasa por cien mil habitantes el mayor volumen se encuentra en: Ceuta, Illes Balears, Comunitat Valenciana y Canarias. No obstante, hay que reflejar que ninguna de ellas llega a un caso por cada cien mil habitantes.

(\*) Datos de las Fuerzas y Cuerpos de Seguridad y Policías Locales que proporcionan datos al SEC, a excepción de la Ertzaintza.

# INFORME SOBRE DELITOS CONTRA LA LIBERTAD SEXUAL

E s p a ñ a  
2022

6

## Delitos sexuales cometidos por dos o más responsables, por territorio y tipología

Territorio	Total hechos	(*)			Agresión y abuso sexual				Agresión y abuso sexual con penetración
		Tasa por 10.000 hab.							
<b>NACIONAL</b>	<b>2.952</b>	<b>0,13</b>			<b>2.000</b>				<b>952</b>
ANDALUCÍA	603	0,12			436				167
ARAGÓN	92	0,16			63				29
ASTURIAS	48	0,09			28				20
BALEARS (ILLES)	166	0,35			116				50
CANARIAS	179	0,23			131				48
CANTABRIA	23	0,10			13				10
CASTILLA Y LEÓN	85	0,08			63				22
CASTILLA - LA MANCHA	89	0,09			65				24
CATALUÑA	318	0,06			170				148
COMUNITAT VALENCIANA	477	0,25			327				150
EXTREMADURA	49	0,09			37				12
GALICIA	98	0,07			70				28
MADRID	525	0,18			339				186
MURCIA	117	0,18			87				30
NAVARRA	15	0,06			8				7
PAÍS VASCO	1	0,00			1				0
RIOJA (LA)	19	0,16			13				6
CEUTA	17	0,48			15				2
MELILLA	16	0,00			14				2
En el extranjero	15				4				11

(\*) La tasa está calculada exclusivamente con los datos del año 2022, tanto de población como delitos conocidos.


Datos de las Fuerzas y Cuerpos de Seguridad y Policías Locales que proporcionan datos al SEC, a excepción de la Ertzaintza.

# INFORME SOBRE DELITOS CONTRA LA LIBERTAD SEXUAL

2022




E s p a ñ a



7

SÍNTESIS >>



A la luz de todo lo expuesto anteriormente, cabe señalar una síntesis que se pueden extraer del contenido de los datos del presente informe:


- Durante el año 2022, se ha producido un aumento de los delitos contra la libertad sexual.
- La mayor ocurrencia de delitos se concentra en los meses de mayo a octubre y en viviendas.
- El conjunto de los tipos penales por delitos sexuales han experimentado un aumento durante el año 2022, en consonancia con el incremento de la criminalidad en general. Las únicas tipologías penales que ven disminuida su frecuencia, son la pornografía de menores, contacto con tecnología con menor de 16 años y los delitos relativos a la prostitución.
- Estos delitos gozan de un alto grado de eficacia policial, pues durante el año 2022 se esclarecieron el 79,8% de los mismos.
- Hay que destacar la gran proporción de las victimizaciones de menores por estos hechos. En la actualidad representan el 44,5% del total, situándose a gran distancia del segundo grupo de edad con mayor número (18 a 30 años).
- Correlacionado con la población existente, la representación territorial de la tasa por 100.000 habitantes, de estos delitos sitúa a Illes Balears, Ceuta, Canarias y Navarra en este orden.
- En las victimizaciones hay una clara predominancia de las victimizaciones de sexo femenino (86%), siendo 3/4 partes de nacionales y el resto extranjeras. El mayor número de victimizaciones por agresiones y abusos sexuales con penetración, está en el grupo de edad de 18 a 30 años de edad. Sin embargo, en los agresiones y abusos sexuales predominan los menores de edad.
- Contrariamente a lo que sucedía con las victimizaciones, el perfil predominante del detenido e investigado por un delito contra la libertad sexual es el de hombre, español, grupo de edad de 41 a 64 años y por causa relacionada con agresión y abuso sexual. Es decir, mientras hay mayor número de victimizaciones de menores, los responsables están mayoritariamente en un grupo de edad de 41-64 años.
- En la mayoría de las victimizaciones la relación es ninguna/desconocida.
- Se observa un fenómeno asociado a la ciberdelincuencia sexual y es el relativo a que cuantitativamente las tres primeras tipologías están relacionados con hechos cuyas victimizaciones son menores, alcanzando aproximadamente el 72,6% del total de hechos conocidos. El perfil del ciberdelincuente sexual, es el de hombre, español, grupo de edad de de 41 a 64 o de 18 a 30 años y por delito relacionado con pornografía de menores.
- Paralelo al crecimiento que han experimentado los delitos sexuales en el año 2022, se ha incrementado el número de hechos cometidos por dos o más responsables para las agresiones y abusos sexuales, así como de las agresiones y abusos sexuales con penetración.

# INFORME SOBRE DELITOS CONTRA LA LIBERTAD SEXUAL

2022




E s p a ñ a



8

ANEXO DE DATOS (CCAA y PROVINCIAS) >>



# INFORME SOBRE DELITOS CONTRA LA LIBERTAD SEXUAL

España  
2022

## 8 Datos de hechos CONOCIDOS desglosados por territorio y tipología penal. Año 2022

Territorio	Total hechos	Agresión y abuso sexual	Agresión y abuso sex. con penetración	Acoso sexual	Contacto con <16 años mediante tec.	Corrupción menores	Exhibicionis.	Pornografía menores	Prostitución	Provocación sexual
<b>NACIONAL</b>	<b>19.013</b>	<b>11.426</b>	<b>4.270</b>	<b>595</b>	<b>498</b>	<b>384</b>	<b>739</b>	<b>707</b>	<b>216</b>	<b>178</b>
<b>ANDALUCÍA</b>	<b>3.067</b>	<b>1.848</b>	<b>512</b>	<b>119</b>	<b>111</b>	<b>84</b>	<b>140</b>	<b>118</b>	<b>42</b>	<b>93</b>
Almería	335	200	58	8	19	26	11	11	2	0
Cádiz	451	263	71	28	18	13	19	28	8	3
Córdoba	241	152	39	6	12	6	18	4	1	3
Granada	296	186	59	15	6	4	16	7	1	2
Huelva	206	144	27	5	4	0	5	16	2	3
Jaén	150	93	26	6	7	4	6	3	3	2
Málaga	698	422	122	34	24	18	39	22	12	5
Sevilla	690	388	110	17	21	13	26	27	13	75
<b>ARAGÓN</b>	<b>423</b>	<b>245</b>	<b>89</b>	<b>17</b>	<b>3</b>	<b>18</b>	<b>19</b>	<b>20</b>	<b>7</b>	<b>5</b>
Huesca	77	47	18	6	0	2	2	1	1	0
Teruel	30	19	4	2	0	1	0	2	2	0
Zaragoza	316	179	67	9	3	15	17	17	4	5
<b>ASTURIAS</b>	<b>277</b>	<b>174</b>	<b>46</b>	<b>9</b>	<b>14</b>	<b>9</b>	<b>8</b>	<b>11</b>	<b>4</b>	<b>2</b>
<b>BALEARS (ILLES)</b>	<b>915</b>	<b>597</b>	<b>157</b>	<b>35</b>	<b>21</b>	<b>23</b>	<b>50</b>	<b>14</b>	<b>14</b>	<b>4</b>
<b>CANARIAS</b>	<b>1.148</b>	<b>748</b>	<b>234</b>	<b>36</b>	<b>24</b>	<b>19</b>	<b>39</b>	<b>33</b>	<b>6</b>	<b>9</b>
Palmas (Las)	655	430	126	17	16	10	24	22	3	7
Santa Cruz de Tenerife	493	318	108	19	8	9	15	11	3	2
<b>CANTABRIA</b>	<b>162</b>	<b>90</b>	<b>39</b>	<b>3</b>	<b>5</b>	<b>4</b>	<b>4</b>	<b>11</b>	<b>3</b>	<b>3</b>
<b>CASTILLA Y LEÓN</b>	<b>620</b>	<b>362</b>	<b>107</b>	<b>31</b>	<b>17</b>	<b>23</b>	<b>24</b>	<b>44</b>	<b>9</b>	<b>3</b>
Ávila	47	23	9	4	1	5	2	3	0	0
Burgos	81	42	26	3	1	6	0	1	1	1
León	132	81	17	6	2	2	8	15	1	0
Palencia	41	26	6	2	0	0	4	3	0	0
Salamanca	62	30	18	1	3	3	4	3	0	0
Segovia	48	28	12	3	1	2	1	0	0	1
Soria	37	27	6	0	2	1	0	1	0	0
Valladolid	135	85	8	11	2	3	4	15	6	1
Zamora	37	20	5	1	5	1	1	3	1	0
<b>CASTILLA - LA MANCHA</b>	<b>619</b>	<b>403</b>	<b>116</b>	<b>23</b>	<b>26</b>	<b>11</b>	<b>18</b>	<b>13</b>	<b>6</b>	<b>3</b>
Albacete	131	81	30	3	6	2	2	5	0	2
Ciudad Real	121	74	28	2	5	4	4	2	2	0
Cuenca	59	34	17	3	0	1	2	1	1	0
Guadalajara	89	65	12	4	0	1	3	3	1	0
Toledo	219	149	29	11	15	3	7	2	2	1
<b>CATALUÑA</b>	<b>3.671</b>	<b>1.986</b>	<b>1.184</b>	<b>50</b>	<b>93</b>	<b>17</b>	<b>101</b>	<b>189</b>	<b>46</b>	<b>5</b>
Barcelona	2.654	1.435	846	34	64	11	77	155	28	4
Girona	374	226	108	7	6	2	8	15	2	0
Lleida	202	103	77	1	7	1	7	5	1	0
Tarragona	441	222	153	8	16	3	9	14	15	1
<b>COMUNITAT VALENCIANA</b>	<b>2.390</b>	<b>1.485</b>	<b>513</b>	<b>59</b>	<b>38</b>	<b>66</b>	<b>108</b>	<b>78</b>	<b>24</b>	<b>19</b>
Alicante/Alacant	991	594	244	18	23	28	34	38	7	5
Castellón/Castelló	267	164	49	7	3	5	17	12	5	5
Valencia/València	1.132	727	220	34	12	33	57	28	12	9
<b>EXTREMADURA</b>	<b>295</b>	<b>198</b>	<b>51</b>	<b>12</b>	<b>10</b>	<b>8</b>	<b>3</b>	<b>10</b>	<b>2</b>	<b>1</b>
Badajoz	187	132	31	5	8	4	1	4	2	0
Cáceres	108	66	20	7	2	4	2	6	0	1
<b>GALICIA</b>	<b>719</b>	<b>433</b>	<b>155</b>	<b>35</b>	<b>17</b>	<b>19</b>	<b>20</b>	<b>29</b>	<b>9</b>	<b>2</b>
Coruña (A)	293	162	73	14	8	6	12	14	4	0
Lugo	65	41	12	4	0	0	3	3	1	1
Ourense	110	67	24	4	1	6	1	5	2	0
Pontevedra	251	163	46	13	8	7	4	7	2	1
<b>MADRID</b>	<b>2.663</b>	<b>1.578</b>	<b>613</b>	<b>119</b>	<b>62</b>	<b>43</b>	<b>113</b>	<b>88</b>	<b>25</b>	<b>22</b>
<b>MURCIA</b>	<b>620</b>	<b>436</b>	<b>93</b>	<b>18</b>	<b>6</b>	<b>7</b>	<b>25</b>	<b>20</b>	<b>12</b>	<b>3</b>
<b>NAVARRA</b>	<b>347</b>	<b>218</b>	<b>76</b>	<b>14</b>	<b>9</b>	<b>11</b>	<b>11</b>	<b>6</b>	<b>0</b>	<b>2</b>
<b>PAÍS VASCO</b>	<b>813</b>	<b>443</b>	<b>235</b>	<b>9</b>	<b>35</b>	<b>15</b>	<b>54</b>	<b>16</b>	<b>6</b>	<b>0</b>
Araba/Álava	125	70	30	3	2	5	11	3	1	0
Gipuzkoa	273	147	82	3	11	5	22	2	1	0
Bizkaia	415	226	123	3	22	5	21	11	4	0
<b>RIOJA (LA)</b>	<b>109</b>	<b>77</b>	<b>19</b>	<b>1</b>	<b>2</b>	<b>5</b>	<b>1</b>	<b>2</b>	<b>0</b>	<b>2</b>
<b>CEUTA</b>	<b>46</b>	<b>35</b>	<b>5</b>	<b>1</b>	<b>1</b>	<b>1</b>	<b>0</b>	<b>3</b>	<b>0</b>	<b>0</b>
<b>MELILLA</b>	<b>22</b>	<b>15</b>	<b>4</b>	<b>2</b>	<b>0</b>	<b>0</b>	<b>1</b>	<b>0</b>	<b>0</b>	<b>0</b>
En el extranjero	87	55	22	2	4	1	0	2	1	0

# INFORME SOBRE DELITOS CONTRA LA LIBERTAD SEXUAL

España  
2022

## 8 Tasa de delitos conocidos contra la libertad sexual /10.000 habitantes

Territorio	TASA	Agresión y abuso sexual	Agresión y abuso sexual con penetración	Acoso sexual	Contacto con <16 años mediante tec	Corrupción menores	Exhibicionis.	Pornografía menores	Prostitución	Provocación sexual
<b>NACIONAL</b>	<b>4,0</b>	<b>2,4</b>	<b>0,9</b>	<b>0,1</b>	<b>0,1</b>	<b>0,1</b>	<b>0,2</b>	<b>0,1</b>	<b>0,0</b>	<b>0,0</b>
<b>ANDALUCÍA</b>	<b>3,6</b>	<b>2,2</b>	<b>0,6</b>	<b>0,1</b>	<b>0,1</b>	<b>0,1</b>	<b>0,2</b>	<b>0,1</b>	<b>0,0</b>	<b>0,1</b>
Almería	4,5	2,7	0,8	0,1	0,3	0,4	0,1	0,1	0,0	0,0
Cádiz	3,6	2,1	0,6	0,2	0,1	0,1	0,2	0,2	0,1	0,0
Córdoba	3,1	2,0	0,5	0,1	0,2	0,1	0,2	0,1	0,0	0,0
Granada	3,2	2,0	0,6	0,2	0,1	0,0	0,2	0,1	0,0	0,0
Huelva	3,9	2,7	0,5	0,1	0,1	0,0	0,1	0,3	0,0	0,1
Jaén	2,4	1,5	0,4	0,1	0,1	0,1	0,1	0,0	0,0	0,0
Málaga	4,1	2,5	0,7	0,2	0,1	0,1	0,2	0,1	0,1	0,0
Sevilla	3,5	2,0	0,6	0,1	0,1	0,1	0,1	0,1	0,1	0,4
<b>ARAGÓN</b>	<b>3,2</b>	<b>1,8</b>	<b>0,7</b>	<b>0,1</b>	<b>0,0</b>	<b>0,1</b>	<b>0,1</b>	<b>0,2</b>	<b>0,1</b>	<b>0,0</b>
Huesca	3,4	2,1	0,8	0,3	0,0	0,1	0,1	0,0	0,0	0,0
Teruel	2,2	1,4	0,3	0,1	0,0	0,1	0,0	0,1	0,1	0,0
Zaragoza	3,3	1,9	0,7	0,1	0,0	0,2	0,2	0,2	0,0	0,1
<b>ASTURIAS</b>	<b>2,8</b>	<b>1,7</b>	<b>0,5</b>	<b>0,1</b>	<b>0,1</b>	<b>0,1</b>	<b>0,1</b>	<b>0,1</b>	<b>0,0</b>	<b>0,0</b>
<b>BALEARS (ILLES)</b>	<b>7,8</b>	<b>5,1</b>	<b>1,3</b>	<b>0,3</b>	<b>0,2</b>	<b>0,2</b>	<b>0,4</b>	<b>0,1</b>	<b>0,1</b>	<b>0,0</b>
<b>CANARIAS</b>	<b>5,3</b>	<b>3,4</b>	<b>1,1</b>	<b>0,2</b>	<b>0,1</b>	<b>0,1</b>	<b>0,2</b>	<b>0,2</b>	<b>0,0</b>	<b>0,0</b>
Palmas (Las)	5,8	3,8	1,1	0,2	0,1	0,1	0,2	0,2	0,0	0,1
Santa Cruz de Tenerife	4,7	3,0	1,0	0,2	0,1	0,1	0,1	0,1	0,0	0,0
<b>CANTABRIA</b>	<b>2,8</b>	<b>1,5</b>	<b>0,7</b>	<b>0,1</b>	<b>0,1</b>	<b>0,1</b>	<b>0,1</b>	<b>0,2</b>	<b>0,1</b>	<b>0,1</b>
<b>CASTILLA Y LEÓN</b>	<b>2,6</b>	<b>1,5</b>	<b>0,5</b>	<b>0,1</b>	<b>0,1</b>	<b>0,1</b>	<b>0,1</b>	<b>0,2</b>	<b>0,0</b>	<b>0,0</b>
Ávila	3,0	1,5	0,6	0,3	0,1	0,3	0,1	0,2	0,0	0,0
Burgos	2,3	1,2	0,7	0,1	0,0	0,2	0,0	0,0	0,0	0,0
León	2,9	1,8	0,4	0,1	0,0	0,0	0,2	0,3	0,0	0,0
Palencia	2,6	1,6	0,4	0,1	0,0	0,0	0,3	0,2	0,0	0,0
Salamanca	1,9	0,9	0,6	0,0	0,1	0,1	0,1	0,1	0,0	0,0
Segovia	3,1	1,8	0,8	0,2	0,1	0,1	0,1	0,0	0,0	0,1
Soria	4,2	3,1	0,7	0,0	0,2	0,1	0,0	0,1	0,0	0,0
Valladolid	2,6	1,6	0,2	0,2	0,0	0,1	0,1	0,3	0,1	0,0
Zamora	2,2	1,2	0,3	0,1	0,3	0,1	0,1	0,2	0,1	0,0
<b>CASTILLA - LA MANCHA</b>	<b>3,0</b>	<b>2,0</b>	<b>0,6</b>	<b>0,1</b>	<b>0,1</b>	<b>0,1</b>	<b>0,1</b>	<b>0,1</b>	<b>0,0</b>	<b>0,0</b>
Albacete	3,4	2,1	0,8	0,1	0,2	0,1	0,1	0,1	0,0	0,1
Ciudad Real	2,5	1,5	0,6	0,0	0,1	0,1	0,1	0,0	0,0	0,0
Cuenca	3,0	1,7	0,9	0,2	0,0	0,1	0,1	0,1	0,1	0,0
Guadalajara	3,3	2,4	0,4	0,1	0,0	0,0	0,1	0,1	0,0	0,0
Toledo	3,1	2,1	0,4	0,2	0,2	0,0	0,1	0,0	0,0	0,0
<b>CATALUÑA</b>	<b>4,7</b>	<b>2,5</b>	<b>1,5</b>	<b>0,1</b>	<b>0,1</b>	<b>0,0</b>	<b>0,1</b>	<b>0,2</b>	<b>0,1</b>	<b>0,0</b>
Barcelona	4,6	2,5	1,5	0,1	0,1	0,0	0,1	0,3	0,0	0,0
Girona	4,7	2,8	1,4	0,1	0,1	0,0	0,1	0,2	0,0	0,0
Lleida	4,6	2,3	1,7	0,0	0,2	0,0	0,2	0,1	0,0	0,0
Tarragona	5,3	2,7	1,8	0,1	0,2	0,0	0,1	0,2	0,2	0,0
<b>COMUNITAT VALENCIANA</b>	<b>4,7</b>	<b>2,9</b>	<b>1,0</b>	<b>0,1</b>	<b>0,1</b>	<b>0,1</b>	<b>0,2</b>	<b>0,2</b>	<b>0,0</b>	<b>0,0</b>
Alicante/Alacant	5,2	3,1	1,3	0,1	0,1	0,1	0,2	0,2	0,0	0,0
Castellón/Castelló	4,5	2,8	0,8	0,1	0,1	0,1	0,3	0,2	0,1	0,1
Valencia/València	4,3	2,8	0,8	0,1	0,0	0,1	0,2	0,1	0,0	0,0
<b>EXTREMADURA</b>	<b>2,8</b>	<b>1,9</b>	<b>0,5</b>	<b>0,1</b>	<b>0,1</b>	<b>0,1</b>	<b>0,0</b>	<b>0,1</b>	<b>0,0</b>	<b>0,0</b>
Badajoz	2,8	2,0	0,5	0,1	0,1	0,1	0,0	0,1	0,0	0,0
Cáceres	2,8	1,7	0,5	0,2	0,1	0,1	0,1	0,2	0,0	0,0
<b>GALICIA</b>	<b>2,7</b>	<b>1,6</b>	<b>0,6</b>	<b>0,1</b>	<b>0,1</b>	<b>0,1</b>	<b>0,1</b>	<b>0,1</b>	<b>0,0</b>	<b>0,0</b>
Coruña (A)	2,6	1,4	0,7	0,1	0,1	0,1	0,1	0,1	0,0	0,0
Lugo	2,0	1,3	0,4	0,1	0,0	0,0	0,1	0,1	0,0	0,0
Ourense	3,6	2,2	0,8	0,1	0,0	0,2	0,0	0,2	0,1	0,0
Pontevedra	2,7	1,7	0,5	0,1	0,1	0,1	0,0	0,1	0,0	0,0
<b>MADRID</b>	<b>3,9</b>	<b>2,3</b>	<b>0,9</b>	<b>0,2</b>	<b>0,1</b>	<b>0,1</b>	<b>0,2</b>	<b>0,1</b>	<b>0,0</b>	<b>0,0</b>
<b>MURCIA</b>	<b>4,0</b>	<b>2,8</b>	<b>0,6</b>	<b>0,1</b>	<b>0,0</b>	<b>0,0</b>	<b>0,2</b>	<b>0,1</b>	<b>0,1</b>	<b>0,0</b>
<b>NAVARRA</b>	<b>5,2</b>	<b>3,3</b>	<b>1,1</b>	<b>0,2</b>	<b>0,1</b>	<b>0,2</b>	<b>0,2</b>	<b>0,1</b>	<b>0,0</b>	<b>0,0</b>
<b>PAÍS VASCO</b>	<b>3,7</b>	<b>2,0</b>	<b>1,1</b>	<b>0,0</b>	<b>0,2</b>	<b>0,1</b>	<b>0,2</b>	<b>0,1</b>	<b>0,0</b>	<b>0,0</b>
Araba/Álava	3,7	2,1	0,9	0,1	0,1	0,1	0,3	0,1	0,0	0,0
Gipuzkoa	3,8	2,0	1,1	0,0	0,2	0,1	0,3	0,0	0,0	0,0
Bizkaia	3,6	2,0	1,1	0,0	0,2	0,0	0,2	0,1	0,0	0,0
<b>RIOJA (LA)</b>	<b>3,4</b>	<b>2,4</b>	<b>0,6</b>	<b>0,0</b>	<b>0,1</b>	<b>0,2</b>	<b>0,0</b>	<b>0,1</b>	<b>0,0</b>	<b>0,1</b>
<b>CEUTA</b>	<b>5,5</b>	<b>4,2</b>	<b>0,6</b>	<b>0,1</b>	<b>0,1</b>	<b>0,1</b>	<b>0,0</b>	<b>0,4</b>	<b>0,0</b>	<b>0,0</b>
<b>MELILLA</b>	<b>2,6</b>	<b>1,8</b>	<b>0,5</b>	<b>0,2</b>	<b>0,0</b>	<b>0,0</b>	<b>0,1</b>	<b>0,0</b>	<b>0,0</b>	<b>0,0</b>

# INFORME SOBRE DELITOS CONTRA LA LIBERTAD SEXUAL

España  
2022

## 8 Datos de hechos ESCLARECIDOS desglosados por territorio y tipología penal. Año 2022

Territorio	Total hechos	Agresión y abuso sexual	Agresión y abuso sexual con penetración	Acoso sexual	Contacto con <16 años mediante tec	Corrupción menores	Exhibicionis.	Pornografía menores	Prostitución	Provocación sexual
<b>NACIONAL</b>	<b>14.555</b>	<b>8.980</b>	<b>3.410</b>	<b>449</b>	<b>181</b>	<b>269</b>	<b>535</b>	<b>464</b>	<b>187</b>	<b>80</b>
<b>ANDALUCÍA</b>	<b>2.457</b>	<b>1.589</b>	<b>439</b>	<b>94</b>	<b>42</b>	<b>51</b>	<b>103</b>	<b>82</b>	<b>36</b>	<b>21</b>
Almería	296	188	49	8	16	17	10	7	1	0
Cádiz	368	231	62	21	4	7	18	17	6	2
Córdoba	190	130	37	4	3	1	9	2	1	3
Granada	257	164	59	14	1	2	12	2	1	2
Huelva	166	121	19	4	1	0	4	13	2	2
Jaén	133	88	23	5	1	4	4	3	3	2
Málaga	550	342	107	24	8	9	30	15	10	5
Sevilla	497	325	83	14	8	11	16	23	12	5
<b>ARAGÓN</b>	<b>369</b>	<b>215</b>	<b>82</b>	<b>15</b>	<b>2</b>	<b>10</b>	<b>18</b>	<b>16</b>	<b>7</b>	<b>4</b>
Huesca	75	43	19	6	0	2	2	1	1	1
Teruel	28	19	3	2	1	0	0	1	2	0
Zaragoza	266	153	60	7	1	8	16	14	4	3
<b>ASTURIAS</b>	<b>246</b>	<b>158</b>	<b>46</b>	<b>6</b>	<b>7</b>	<b>8</b>	<b>8</b>	<b>8</b>	<b>4</b>	<b>1</b>
<b>BALEARS (ILLES)</b>	<b>622</b>	<b>413</b>	<b>114</b>	<b>23</b>	<b>5</b>	<b>11</b>	<b>32</b>	<b>9</b>	<b>13</b>	<b>2</b>
<b>CANARIAS</b>	<b>933</b>	<b>628</b>	<b>190</b>	<b>30</b>	<b>7</b>	<b>13</b>	<b>32</b>	<b>22</b>	<b>6</b>	<b>5</b>
Palmas (Las)	558	376	113	17	3	7	19	18	2	3
Santa Cruz de Tenerife	375	252	77	13	4	6	13	4	4	2
<b>CANTABRIA</b>	<b>147</b>	<b>82</b>	<b>40</b>	<b>3</b>	<b>5</b>	<b>3</b>	<b>3</b>	<b>7</b>	<b>3</b>	<b>1</b>
<b>CASTILLA Y LEÓN</b>	<b>536</b>	<b>320</b>	<b>100</b>	<b>23</b>	<b>10</b>	<b>17</b>	<b>19</b>	<b>36</b>	<b>9</b>	<b>2</b>
Ávila	44	23	9	4	2	4	0	2	0	0
Burgos	69	36	25	2	0	3	0	1	1	1
León	118	72	18	5	2	1	7	12	1	0
Palencia	38	24	6	2	0	0	3	3	0	0
Salamanca	53	27	17	1	1	3	4	0	0	0
Segovia	40	26	7	2	1	2	1	0	0	1
Soria	34	24	6	0	2	1	0	1	0	0
Valladolid	112	75	7	6	0	2	2	14	6	0
Zamora	28	13	5	1	2	1	2	3	1	0
<b>CASTILLA - LA MANCHA</b>	<b>528</b>	<b>347</b>	<b>104</b>	<b>19</b>	<b>16</b>	<b>9</b>	<b>15</b>	<b>9</b>	<b>6</b>	<b>3</b>
Albacete	110	73	27	3	2	0	1	2	0	2
Ciudad Real	105	66	27	0	2	3	3	2	2	0
Cuenca	49	29	14	1	0	1	2	1	1	0
Guadalajara	74	51	10	3	1	2	3	3	1	0
Toledo	190	128	26	12	11	3	6	1	2	1
<b>CATALUÑA</b>	<b>2.712</b>	<b>1.496</b>	<b>962</b>	<b>36</b>	<b>23</b>	<b>13</b>	<b>70</b>	<b>75</b>	<b>32</b>	<b>5</b>
Barcelona	1.907	1.057	675	23	14	9	53	57	15	4
Girona	285	174	91	5	1	1	6	6	1	0
Lleida	167	85	69	1	2	0	6	3	1	0
Tarragona	353	180	127	7	6	3	5	9	15	1
<b>COMUNITAT VALENCIANA</b>	<b>2.004</b>	<b>1.254</b>	<b>430</b>	<b>44</b>	<b>15</b>	<b>59</b>	<b>96</b>	<b>65</b>	<b>24</b>	<b>17</b>
Alicante/Alacant	852	512	213	14	8	28	30	34	8	5
Castellón/Castelló	225	132	45	7	1	4	16	11	5	4
Valencia/València	927	610	172	23	6	27	50	20	11	8
<b>EXTREMADURA</b>	<b>247</b>	<b>171</b>	<b>47</b>	<b>11</b>	<b>2</b>	<b>5</b>	<b>3</b>	<b>5</b>	<b>2</b>	<b>1</b>
Badajoz	156	116	28	4	2	3	1	0	2	0
Cáceres	91	55	19	7	0	2	2	5	0	1
<b>GALICIA</b>	<b>611</b>	<b>374</b>	<b>137</b>	<b>25</b>	<b>11</b>	<b>12</b>	<b>18</b>	<b>24</b>	<b>8</b>	<b>2</b>
Coruña (A)	243	140	55	12	3	6	11	13	3	0
Lugo	58	37	11	3	0	0	3	3	1	0
Ourense	93	58	23	3	1	2	1	3	2	0
Pontevedra	217	139	48	7	7	4	3	5	2	2
<b>MADRID</b>	<b>2.113</b>	<b>1.243</b>	<b>522</b>	<b>92</b>	<b>24</b>	<b>33</b>	<b>91</b>	<b>73</b>	<b>23</b>	<b>12</b>
<b>MURCIA</b>	<b>522</b>	<b>358</b>	<b>83</b>	<b>14</b>	<b>6</b>	<b>9</b>	<b>22</b>	<b>15</b>	<b>12</b>	<b>3</b>
<b>NAVARRA</b>	<b>283</b>	<b>179</b>	<b>71</b>	<b>9</b>	<b>4</b>	<b>11</b>	<b>4</b>	<b>4</b>	<b>0</b>	<b>1</b>
<b>PAÍS VASCO</b>	<b>26</b>	<b>8</b>	<b>6</b>	<b>1</b>	<b>0</b>	<b>0</b>	<b>0</b>	<b>9</b>	<b>2</b>	<b>0</b>
Araba/Álava	5	3	1	0	0	0	0	1	0	0
Gipuzkoa	7	2	3	0	0	0	0	1	1	0
Bizkaia	14	3	2	1	0	0	0	7	1	0
<b>RIOJA (LA)</b>	<b>96</b>	<b>68</b>	<b>18</b>	<b>0</b>	<b>2</b>	<b>5</b>	<b>1</b>	<b>2</b>	<b>0</b>	<b>0</b>
<b>CEUTA</b>	<b>41</b>	<b>33</b>	<b>5</b>	<b>1</b>	<b>0</b>	<b>0</b>	<b>0</b>	<b>2</b>	<b>0</b>	<b>0</b>
<b>MELILLA</b>	<b>19</b>	<b>14</b>	<b>3</b>	<b>2</b>	<b>0</b>	<b>0</b>	<b>0</b>	<b>0</b>	<b>0</b>	<b>0</b>
En el extranjero	43	30	11	1	0	0	0	1	0	0



# INFORME SOBRE DELITOS CONTRA LA LIBERTAD SEXUAL

España  
2022

## Datos de VICTIMIZACIONES desglosados por territorio y tipología penal. Año 2022

Territorio	Victimizaciones	Agresión y abuso sexual	Agresión y abuso sex. con penetración	Acoso sexual	Contacto con <16 años mediante tec.	Corrupción menores	Exhibicionis.	Pornografía menores	Prostitución	Provocación sexual
<b>NACIONAL</b>	<b>18.731</b>	<b>11.735</b>	<b>3.995</b>	<b>615</b>	<b>554</b>	<b>406</b>	<b>736</b>	<b>176</b>	<b>326</b>	<b>188</b>
<b>ANDALUCÍA</b>	<b>3.067</b>	<b>1.902</b>	<b>522</b>	<b>123</b>	<b>106</b>	<b>80</b>	<b>136</b>	<b>39</b>	<b>63</b>	<b>96</b>
Almería	332	204	59	8	19	26	11	2	3	0
Cádiz	430	269	73	28	18	12	14	4	8	4
Córdoba	241	156	39	6	12	5	18	1	1	3
Granada	299	194	61	16	6	4	12	2	2	2
Huelva	204	147	27	5	4	0	8	7	3	3
Jaén	154	99	28	6	5	4	7	0	3	2
Málaga	709	437	124	36	22	17	34	2	30	7
Sevilla	698	396	111	18	20	12	32	21	13	75
<b>ARAGÓN</b>	<b>402</b>	<b>246</b>	<b>89</b>	<b>17</b>	<b>4</b>	<b>19</b>	<b>13</b>	<b>2</b>	<b>7</b>	<b>5</b>
Huesca	76	47	18	6	0	2	2	0	1	0
Teruel	29	19	4	2	1	1	0	0	2	0
Zaragoza	297	180	67	9	3	16	11	2	4	5
<b>ASTURIAS</b>	<b>270</b>	<b>177</b>	<b>47</b>	<b>9</b>	<b>12</b>	<b>9</b>	<b>10</b>	<b>0</b>	<b>4</b>	<b>2</b>
<b>BALEARS (ILLES)</b>	<b>923</b>	<b>602</b>	<b>160</b>	<b>36</b>	<b>20</b>	<b>26</b>	<b>49</b>	<b>6</b>	<b>20</b>	<b>4</b>
<b>CANARIAS</b>	<b>1.155</b>	<b>774</b>	<b>234</b>	<b>36</b>	<b>25</b>	<b>19</b>	<b>41</b>	<b>9</b>	<b>8</b>	<b>9</b>
Palmas (Las)	653	444	126	17	16	11	25	4	3	7
Santa Cruz de Tenerife	502	330	108	19	9	8	16	5	5	2
<b>CANTABRIA</b>	<b>167</b>	<b>93</b>	<b>42</b>	<b>3</b>	<b>5</b>	<b>8</b>	<b>5</b>	<b>4</b>	<b>3</b>	<b>4</b>
<b>CASTILLA Y LEÓN</b>	<b>588</b>	<b>371</b>	<b>109</b>	<b>30</b>	<b>17</b>	<b>23</b>	<b>23</b>	<b>3</b>	<b>9</b>	<b>3</b>
Ávila	47	24	9	4	1	5	2	2	0	0
Burgos	81	43	26	3	1	6	0	0	1	1
León	119	82	19	6	2	2	7	0	1	0
Palencia	39	26	6	2	0	0	5	0	0	0
Salamanca	60	31	18	1	3	3	4	0	0	0
Segovia	48	28	12	3	1	2	1	0	0	1
Soria	36	27	6	0	2	1	0	0	0	0
Valladolid	122	89	8	10	2	2	3	1	6	1
Zamora	36	21	5	1	5	2	1	0	1	0
<b>CASTILLA - LA MANCHA</b>	<b>620</b>	<b>415</b>	<b>116</b>	<b>24</b>	<b>26</b>	<b>12</b>	<b>16</b>	<b>2</b>	<b>7</b>	<b>2</b>
Albacete	127	81	30	3	6	2	2	1	0	2
Ciudad Real	119	74	28	2	5	4	4	0	2	0
Cuenca	59	35	17	3	0	1	2	0	1	0
Guadalajara	90	69	12	4	0	1	3	0	1	0
Toledo	225	156	29	12	15	4	5	1	3	0
<b>CATALUÑA</b>	<b>3.417</b>	<b>2.073</b>	<b>833</b>	<b>53</b>	<b>143</b>	<b>13</b>	<b>137</b>	<b>67</b>	<b>93</b>	<b>5</b>
Barcelona	2.417	1.484	595	36	91	10	99	49	49	4
Girona	368	245	75	9	10	0	17	11	1	0
Lleida	188	103	58	1	16	0	7	2	1	0
Tarragona	444	241	105	7	26	3	14	5	42	1
<b>COMUNITAT VALENCIANA</b>	<b>2.379</b>	<b>1.520</b>	<b>522</b>	<b>60</b>	<b>39</b>	<b>70</b>	<b>102</b>	<b>11</b>	<b>32</b>	<b>23</b>
Alicante/Alacant	972	605	247	18	24	29	31	4	8	6
Castellón/Castelló	266	169	50	7	3	6	18	0	8	5
Valencia/València	1.141	746	225	35	12	35	53	7	16	12
<b>EXTREMADURA</b>	<b>294</b>	<b>203</b>	<b>51</b>	<b>12</b>	<b>10</b>	<b>10</b>	<b>5</b>	<b>0</b>	<b>2</b>	<b>1</b>
Badajoz	187	135	31	5	8	4	2	0	2	0
Cáceres	107	68	20	7	2	6	3	0	0	1
<b>GALICIA</b>	<b>725</b>	<b>449</b>	<b>157</b>	<b>35</b>	<b>17</b>	<b>20</b>	<b>25</b>	<b>9</b>	<b>11</b>	<b>2</b>
Coruña (A)	290	169	74	14	8	6	15	0	4	0
Lugo	71	43	12	4	0	0	3	7	1	1
Ourense	108	67	24	4	1	6	2	0	4	0
Pontevedra	256	170	47	13	8	8	5	2	2	1
<b>MADRID</b>	<b>2.624</b>	<b>1.622</b>	<b>626</b>	<b>120</b>	<b>62</b>	<b>41</b>	<b>91</b>	<b>14</b>	<b>26</b>	<b>22</b>
<b>MURCIA</b>	<b>646</b>	<b>454</b>	<b>99</b>	<b>19</b>	<b>7</b>	<b>8</b>	<b>22</b>	<b>3</b>	<b>30</b>	<b>4</b>
<b>NAVARRA</b>	<b>422</b>	<b>217</b>	<b>109</b>	<b>24</b>	<b>23</b>	<b>27</b>	<b>17</b>	<b>1</b>	<b>0</b>	<b>4</b>
<b>PAÍS VASCO</b>	<b>761</b>	<b>430</b>	<b>228</b>	<b>8</b>	<b>31</b>	<b>9</b>	<b>42</b>	<b>3</b>	<b>10</b>	<b>0</b>
Araba/Álava	119	68	30	3	2	4	10	2	0	0
Gipuzkoa	250	139	78	2	10	1	19	0	1	0
Bizkaia	392	223	120	3	19	4	13	1	9	0
<b>RIOJA (LA)</b>	<b>113</b>	<b>78</b>	<b>19</b>	<b>1</b>	<b>2</b>	<b>10</b>	<b>1</b>	<b>0</b>	<b>0</b>	<b>2</b>
<b>CEUTA</b>	<b>46</b>	<b>36</b>	<b>5</b>	<b>1</b>	<b>1</b>	<b>1</b>	<b>0</b>	<b>2</b>	<b>0</b>	<b>0</b>
<b>MELILLA</b>	<b>22</b>	<b>15</b>	<b>4</b>	<b>2</b>	<b>0</b>	<b>0</b>	<b>1</b>	<b>0</b>	<b>0</b>	<b>0</b>
En el extranjero	90	58	23	2	4	1	0	1	1	0

# INFORME SOBRE DELITOS CONTRA LA LIBERTAD SEXUAL

España  
2022

## 8 Datos de DETENCIONES/INVESTIGADOS desglosados por territorio y tipología penal.

Territorio	Deten./Invest.	Agresión y abuso sexual	Agresión y abuso sex. con penetración	Acoso sexual	Contacto con <16 años mediante tec.	Corrupción menores	Exhibición.	Pornografía menores	Prostitución	Provocación sexual
<b>NACIONAL</b>	<b>11.699</b>	<b>7.133</b>	<b>2.755</b>	<b>251</b>	<b>103</b>	<b>221</b>	<b>433</b>	<b>467</b>	<b>300</b>	<b>36</b>
<b>ANDALUCÍA</b>	<b>1.848</b>	<b>1.190</b>	<b>354</b>	<b>56</b>	<b>12</b>	<b>27</b>	<b>83</b>	<b>63</b>	<b>54</b>	<b>9</b>
Almería	232	156	48	5	3	4	10	5	1	0
Cádiz	275	178	51	10	1	7	10	13	4	1
Córdoba	126	84	27	2	0	1	8	2	0	2
Granada	222	140	56	10	0	1	11	3	1	0
Huelva	113	89	13	4	0	0	3	2	0	2
Jaén	103	70	17	4	1	1	3	4	2	1
Málaga	445	275	90	15	4	5	28	9	17	2
Sevilla	332	198	52	6	3	8	10	25	29	1
<b>ARAGÓN</b>	<b>320</b>	<b>183</b>	<b>80</b>	<b>7</b>	<b>1</b>	<b>6</b>	<b>19</b>	<b>12</b>	<b>9</b>	<b>3</b>
Huesca	66	35	24	3	0	0	2	1	0	1
Teruel	21	16	3	1	1	0	0	0	0	0
Zaragoza	233	132	53	3	0	6	17	11	9	2
<b>ASTURIAS</b>	<b>186</b>	<b>117</b>	<b>41</b>	<b>4</b>	<b>3</b>	<b>4</b>	<b>7</b>	<b>7</b>	<b>3</b>	<b>0</b>
<b>BALEARS (ILLES)</b>	<b>567</b>	<b>368</b>	<b>116</b>	<b>9</b>	<b>5</b>	<b>14</b>	<b>29</b>	<b>11</b>	<b>13</b>	<b>2</b>
<b>CANARIAS</b>	<b>677</b>	<b>417</b>	<b>169</b>	<b>16</b>	<b>3</b>	<b>9</b>	<b>27</b>	<b>24</b>	<b>11</b>	<b>1</b>
Palmas (Las)	405	247	103	8	2	5	15	18	6	1
Santa Cruz de Tenerife	272	170	66	8	1	4	12	6	5	0
<b>CANTABRIA</b>	<b>133</b>	<b>68</b>	<b>44</b>	<b>2</b>	<b>4</b>	<b>3</b>	<b>2</b>	<b>5</b>	<b>4</b>	<b>1</b>
<b>CASTILLA Y LEÓN</b>	<b>428</b>	<b>249</b>	<b>79</b>	<b>17</b>	<b>2</b>	<b>13</b>	<b>16</b>	<b>32</b>	<b>18</b>	<b>2</b>
Ávila	33	20	8	2	2	0	0	1	0	0
Burgos	60	32	20	2	0	3	0	1	1	1
León	84	49	12	3	0	1	7	10	2	0
Palencia	32	17	8	2	0	0	2	3	0	0
Salamanca	39	20	10	0	0	4	4	1	0	0
Segovia	32	19	7	2	0	2	1	0	0	1
Soria	26	19	5	0	0	1	0	1	0	0
Valladolid	104	64	5	5	0	2	1	12	15	0
Zamora	18	9	4	1	0	0	1	3	0	0
<b>CASTILLA - LA MANCHA</b>	<b>405</b>	<b>260</b>	<b>90</b>	<b>12</b>	<b>4</b>	<b>9</b>	<b>11</b>	<b>12</b>	<b>6</b>	<b>1</b>
Albacete	96	59	27	2	2	0	0	6	0	0
Ciudad Real	87	49	24	0	1	6	2	2	3	0
Cuenca	36	20	11	1	0	0	1	1	2	0
Guadalajara	57	38	8	3	0	2	3	3	0	0
Toledo	129	94	20	6	1	1	5	0	1	1
<b>CATALUÑA</b>	<b>2.288</b>	<b>1.411</b>	<b>593</b>	<b>32</b>	<b>22</b>	<b>11</b>	<b>72</b>	<b>91</b>	<b>55</b>	<b>1</b>
Barcelona	1.620	1.017	415	20	16	8	50	67	26	1
Girona	239	158	56	5	1	1	10	7	1	0
Lleida	138	71	50	1	1	1	6	7	1	0
Tarragona	291	165	72	6	4	1	6	10	27	0
<b>COMUNITAT VALENCIANA</b>	<b>1.642</b>	<b>987</b>	<b>392</b>	<b>23</b>	<b>10</b>	<b>56</b>	<b>49</b>	<b>81</b>	<b>37</b>	<b>7</b>
Alicante/Alacant	709	395	196	9	4	28	25	43	5	4
Castellón/Castelló	216	143	34	5	2	4	5	12	11	0
Valencia/València	717	449	162	9	4	24	19	26	21	3
<b>EXTREMADURA</b>	<b>186</b>	<b>129</b>	<b>28</b>	<b>11</b>	<b>3</b>	<b>4</b>	<b>3</b>	<b>6</b>	<b>2</b>	<b>0</b>
Badajoz	118	86	21	5	1	2	1	0	2	0
Cáceres	68	43	7	6	2	2	2	6	0	0
<b>GALICIA</b>	<b>430</b>	<b>258</b>	<b>96</b>	<b>15</b>	<b>5</b>	<b>11</b>	<b>10</b>	<b>20</b>	<b>14</b>	<b>1</b>
Coruña (A)	163	93	39	6	1	5	6	11	2	0
Lugo	50	33	8	2	0	0	3	3	1	0
Ourense	63	37	16	3	1	1	0	2	3	0
Pontevedra	154	95	33	4	3	5	1	4	8	1
<b>MADRID</b>	<b>1.641</b>	<b>881</b>	<b>451</b>	<b>39</b>	<b>25</b>	<b>33</b>	<b>79</b>	<b>70</b>	<b>56</b>	<b>7</b>
<b>MURCIA</b>	<b>427</b>	<b>297</b>	<b>80</b>	<b>4</b>	<b>1</b>	<b>5</b>	<b>15</b>	<b>14</b>	<b>10</b>	<b>1</b>
<b>NAVARRA</b>	<b>194</b>	<b>125</b>	<b>59</b>	<b>1</b>	<b>0</b>	<b>4</b>	<b>1</b>	<b>4</b>	<b>0</b>	<b>0</b>
<b>PAÍS VASCO</b>	<b>194</b>	<b>91</b>	<b>61</b>	<b>2</b>	<b>2</b>	<b>7</b>	<b>10</b>	<b>13</b>	<b>8</b>	<b>0</b>
Araba/Álava	28	13	7	0	0	5	2	1	0	0
Gipuzkoa	76	38	27	1	1	1	5	2	1	0
Bizkaia	90	40	27	1	1	1	3	10	7	0
<b>RIOJA (LA)</b>	<b>80</b>	<b>57</b>	<b>15</b>	<b>1</b>	<b>1</b>	<b>5</b>	<b>0</b>	<b>1</b>	<b>0</b>	<b>0</b>
<b>CEUTA</b>	<b>35</b>	<b>30</b>	<b>4</b>	<b>0</b>	<b>0</b>	<b>0</b>	<b>0</b>	<b>1</b>	<b>0</b>	<b>0</b>
<b>MELILLA</b>	<b>18</b>	<b>15</b>	<b>3</b>	<b>0</b>	<b>0</b>	<b>0</b>	<b>0</b>	<b>0</b>	<b>0</b>	<b>0</b>


# INFORME SOBRE DELITOS CONTRA LA LIBERTAD SEXUAL

2022



9

METODOLOGÍA ESTADÍSTICA >>



## Origen de los datos

Los datos han sido obtenidos del Sistema Estadístico de Criminalidad (SEC). Para su cómputo se tienen en cuenta los hechos de los que han tenido conocimiento los siguientes Cuerpos policiales: Policía Nacional, Guardia Civil y Policías dependientes de las diferentes Comunidades Autónomas (Ertzaintza, Mossos d' Esquadra y Policía Foral de Navarra) y las Policías Locales que facilitan datos al SEC. De todas las variables estadísticas no todos los Cuerpos policiales aportan datos. En cada capítulo se detalla cuáles de éstos son los que los facilitan datos.

## Definición y cómputo estadístico de los delitos contra la libertad sexual

En el Título VIII de Libro II del Código Penal (arts. 178 al 194), se incluyen los Delitos contra la libertad sexual. Las tipologías penales que se ha computado incluyen el siguiente articulado:

AGRESIÓN Y ABUSO SEXUAL (*)	178, 181, 183.1 y 183.2
AGRESIÓN Y ABUSO SEXUAL CON PENETRACIÓN (*)	179 y 182
DELITO CONTACTO MEDIANTE TECNOLOGÍA <16 AÑOS FINES SEXUALES	183 ter, 189 bis
ACOSO SEXUAL	184
EXHIBICIONISMO	185, 189 bis
PROVOCACIÓN SEXUAL	186, 189 bis
CORRUPCIÓN DE MENORES/PERSONA CON DISCAPACIDAD	183 bis, 189 bis
DELITOS RELATIVOS A LA PROSTITUCIÓN	187 y 188, 189 bis
PORNOGRAFÍA DE MENORES	189.1.,2.,3, 4, 5, 189 bis

(\*) Los delitos de abusos sexuales se computan hasta la reforma del Código Penal introducida por la Ley Orgánica 10/2022, de 6 de septiembre, de garantía integral de la libertad sexual. A partir de dicha reforma, desaparece el tipo penal de "abuso sexual", quedando subsumido en el tipo penal de "agresión sexual".

## Concepto de conocidos, esclarecidos, detenciones/investigados y victimizaciones

Por hechos conocidos se entiende el conjunto de infracciones penales que, han sido conocidas por las distintas Fuerzas y Cuerpos de Seguridad, bien por medio de denuncia interpuesta o por actuación policial realizada motu proprio (labor preventiva o de investigación).

Los hechos esclarecidos se clasifican como tales cuando en el hecho se da alguna de estas circunstancias:

- Detención del autor "in fraganti".
- Identificación plena del autor, o alguno de los autores, sin necesidad de que esté detenido, aunque se encuentre en situación de libertad provisional, huido o muerto.
- Cuando exista una confesión verificada, pruebas sólidas o cuando haya una combinación de ambos elementos.
- Cuando la investigación revele que, en realidad, no hubo infracción.

El porcentaje de esclarecimiento se obtiene dividiendo el total de hechos esclarecidos por el total de hechos conocidos y multiplicando el resultado por 100. No se posee datos de los hechos esclarecidos por la Ertzaintza, por cuyo motivo para obtener el % de esclarecidos no se han tenido en cuenta los hechos conocidos por este Cuerpo policial.

Se considera que una persona física o jurídica, está investigada, cuando se le atribuye participación en un hecho penal, sin adoptar medidas restrictivas de libertad para esa persona. La detención va más allá, realizando todo el proceso que lleva a la lectura de derechos de la persona física, privándole de libertad y poniéndole a disposición judicial, por la atribución de la comisión de una infracción penal.

## 9 Metodología

En las cifras globales de detenciones/investigados están todos los Cuerpos policiales, descritos en la página anterior.

El concepto de victimización viene referido al número de hechos denunciados por personas en los cuales manifiestan ser víctimas o perjudicados por alguna infracción penal. Se diferencia del concepto de víctima, ya que éste se refiere a personas individuales.

En una denuncia pueden darse varios hechos conjuntamente, e incluso pueden existir varias víctimas o perjudicados, siendo las victimizaciones el término que engloba a los diferentes hechos que afectan a una determinada víctima. Los contrastes entre victimización y víctima se pueden ejemplificar con el siguiente supuesto:

Una persona presenta una denuncia y manifiesta que, en un determinado período de tiempo, ha sido objeto de 3 hechos de malos tratos en el ámbito familiar y un delito de amenazas. Además, en esta misma denuncia manifiesta que su hijo de tres años también ha sido objeto de malos tratos en una ocasión.

-Total denuncias: 1

-Total víctimas: 2

-Total victimizaciones: 5 (3 hechos de malos tratos al denunciante + 1 delito de amenazas al denunciante + 1 hecho de malos tratos al niño)

Los datos de victimizaciones corresponden a los mismos Cuerpos policiales descritos para los hechos conocidos y victimizaciones.

### Lugares de comisión del hecho

En cuanto, al concepto "naturaleza del lugar", se incluyen en el mismo, los siguientes lugares específicos:

- Viviendas y anexos: casa de campo, piso, chalet/casa/vivienda unifamiliar, chalet adosado/pareado, otra vivienda, ascensor, rellano de escalera, garaje, patio finca, portal finca, trastero, casa de aperos/caseta y otro anexo/dependencia común/espacio habitable de viviendas.
- Vías de comunicación: vía pública urbana, vía de comunicación interurbana, área de servicio de autopista, área de descanso, autopista o autovía, vía pecuaria/camino/pista, otra vía de comunicación y ferrocarril (entendido como vía).
- Establecimientos: casinos, bingos, casas de apuestas, discoteca, local de juego, bar o análogo, establecimiento recreativo o de ocio, concesionario vehículo, alquiler de vehículos, academia, agencia de viajes, restaurantes, armería, banco, establecimiento de alimentación, establecimiento comercial, otro establecimiento hostelería, farmacia, gasolinera, joyería, establecimiento de lotería o análogo, taller de joyas, taller mecánico, estanco, compra-venta oro y metales preciosos, casas de empeños, kiosco, locutorio, inmobiliaria, local de alterne, droguería/perfumería, agencia de transporte de paquetería, chatarrería o desguace y otro local o establecimiento.

## 9 Metodología

- Espacios abiertos: aguas interiores, parque natural o espacio protegido, descampado urbano, mar, parque o jardín urbano, río, playa, terreno rural, subsuelo, venta ambulante legal, coto de caza/pesca y otro tipo de espacio abierto.

- Instalaciones y recintos: contenedor, cabina telefónica, cajero, vestuario/taquilla personal, mercancía en tránsito, otro tipo de recinto, aparcamiento, instalación estratégica, instalación de club deportivo, espectáculo abierto, explotación agrícola, explotación ganadera, otra instalación deportiva, obra en construcción, vertedero, yacimiento arqueológico, campo de fútbol, plaza de toros, cementerio, juzgados, oficina de correos, cines, biblioteca, parque temático, parque de atracciones / parque acuático, zoológico, radio, televisión, bodega, laboratorio clandestino, laboratorio industrial/científico, puerto, valla fronteriza, garita de observación de perímetro fronterizo, puesto fronterizo terrestre, puesto fronterizo marítimo, puesto fronterizo aéreo, mercado, otro tipo de instalación, camping, complejo hotelero o análogo, residencia 3ª edad, centro tutelar/asistencial, residencia estudiantil o análogo, mercadillo/venta ambulante legal, nave industrial, embajada/ consulado, centro docente, centro médico, centro oficial, centro penitenciario, centro religioso, dependencia policial, domicilio jurídico/oficina, espectáculo cerrado, museo/sala de arte, gimnasio, piscina, fábrica, almacén, albergue, recinto aduanero, explotación forestal, explotación minera, explotación pesquera, matadero, instalación militar, emisora o repetidor, pista de esquí, punto limpio, aeropuerto, estación de autobuses, estación ferrocarril, talleres de ferrocarril, otras instalaciones ferroviarias y estación metro.

- Medios de transporte: rulot, autocaravana o análogo, otro transporte de mercancías, camión, furgoneta, remolque, transporte de mercancías peligrosas, motocicleta/ciclomotor, autobús, avión, embarcación, metro, taxi, transporte de fondos, vehículo particular, tranvía, tren, otra instalación o actividad de transporte y otro medio de transporte.

Relación victimización/autor: recoge información sobre el rol ejercido por la victimización con respecto al autor de los hechos. Por ejemplo, en el caso de que una madre sea agredida por el hijo, la relación victimización/autor es la de madre. La relación de hija/hijo abarcará a los propios y a los del cónyuge o conviviente. En este apartado aportan datos todos los Cuerpos policiales con la excepción de Mossos d'Esquadra.

**VIOLENCIA DE GÉNERO / PAREJA:** Hechos con relevancia penal, en los que la victimización tiene una relación de pareja/expareja con el autor de los hechos.

**VIOLENCIA FAMILIAR** (excluida la violencia de género/pareja). Hechos con relevancia penal, en la que la victimización tiene una relación comprendida dentro de la esfera familiar con el autor de los hechos, pero no incluida dentro de las de pareja/expareja.

### Ciberdelincuencia sexual

Se tienen en cuenta los mismos tipos de hechos descritos anteriormente, así como las mismas definiciones para conocidos, esclarecidos, detenciones y victimizaciones, cruzándose con los siguientes medios empleados: Internet/informática, telefonía/comunicaciones, intranet y otras redes, páginas de streaming, redes de archivos compartidos P2P, páginas de descargas directas, páginas de enlaces, redes sociales, blogs y correos electrónicos.

9 Metodología

Los datos de ciberdelincuencia sexual comprenderían los obtenidos por Policía Nacional, Guardia Civil, Ertzaintza, Policía Foral de Navarra, Mossos d'Esquadra y cuerpos de Policía Local que facilitan datos al Sistema Estadístico de Criminalidad (SEC).


**Delitos sexuales cometidos por dos o más responsables**

Para realizar la consulta en la base de datos se ha tenido en cuenta los hechos cometidos por dos o más responsables de sexo masculino, y exclusivamente para los delitos de:

- Agresión y abuso sexual.
- Agresión y abuso sexual con penetración.

En este apartado se aportan datos de Policía Nacional, Guardia Civil, Policía Foral de Navarra, Mossos d'Esquadra y Policías Locales que proporcionan datos al Sistema Estadístico de Criminalidad.

# ESPAÑA



## 2022

### INFORME SOBRE DELITOS CONTRA LA LIBERTAD SEXUAL EN



Síguenos en Twitter  
[@interiorgob](https://twitter.com/interiorgob)  
[www.interior.gob.es](http://www.interior.gob.es)  
[www.estadisticasdecriminalidad.es](http://www.estadisticasdecriminalidad.es)

2022