

Balance Seguridad Vial 2010



GOBIERNO
DE ESPAÑA

MINISTERIO
DEL INTERIOR



→ DATOS COMPARATIVOS DE LA SINIESTRALIDAD EN CARRETERA

▶ PERÍODO 2009-2010

2009

1.903

-9,1%

2010

1.730

-173



2009

- ▶ 1.696 accidentes mortales
- ▶ 1.903 fallecidos
- ▶ 8.975 heridos graves



2010

- ▶ 1.548 accidentes mortales
- ▶ 1.730 fallecidos
- ▶ 7.954 heridos graves



Por séptimo año consecutivo, desciende la siniestralidad en carretera

→ DATOS COMPARATIVOS DE LA SINIESTRALIDAD EN CARRETERA

▶ PERÍODO DÉCADA 2001-2010

2001

Nº de fallecidos

2010

4.067

1.730

-57,5%
-2.337

Nº de heridos graves

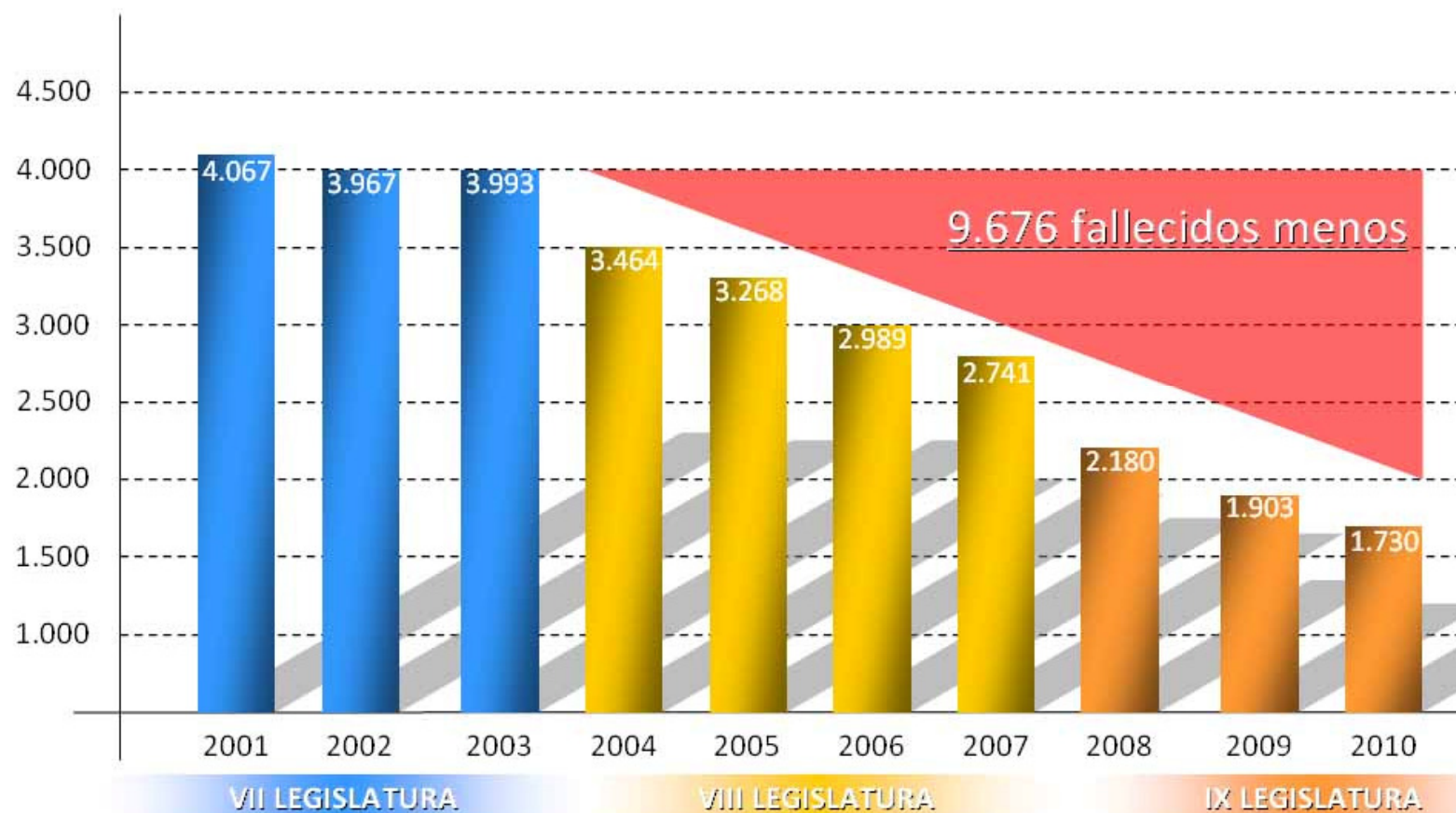
18.944

7.954

-58%
-10.990

➔ **NÚMERO DE FALLECIDOS 24 HORAS EN ACCIDENTE DE CARRETERA**

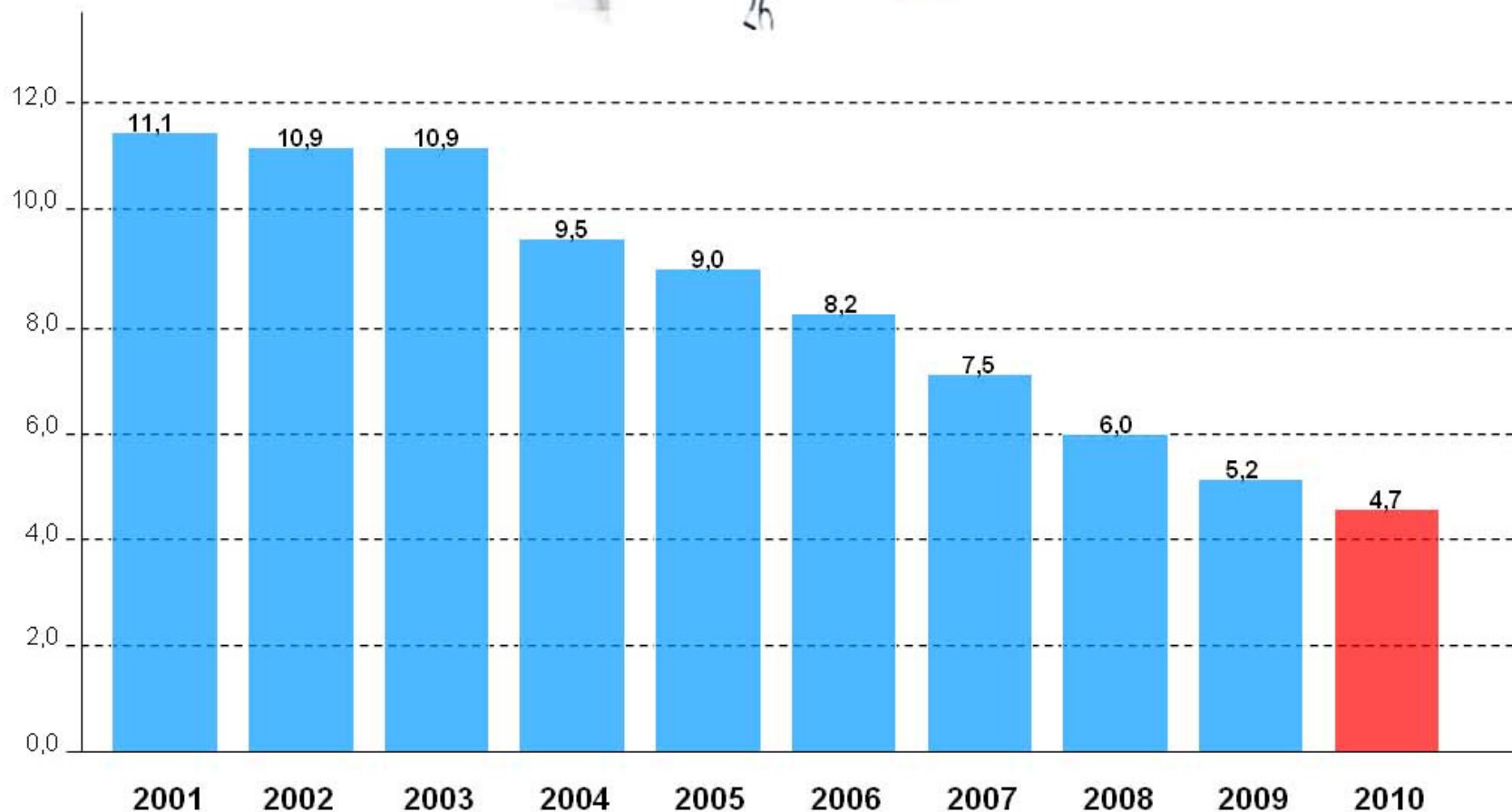
▶ **SERIE HISTÓRICA DÉCADA 2001-2010**



Serie Histórica Revisada

➔ PROMEDIO **DIARIO** DE VÍCTIMAS MORTALES EN CARRETERA

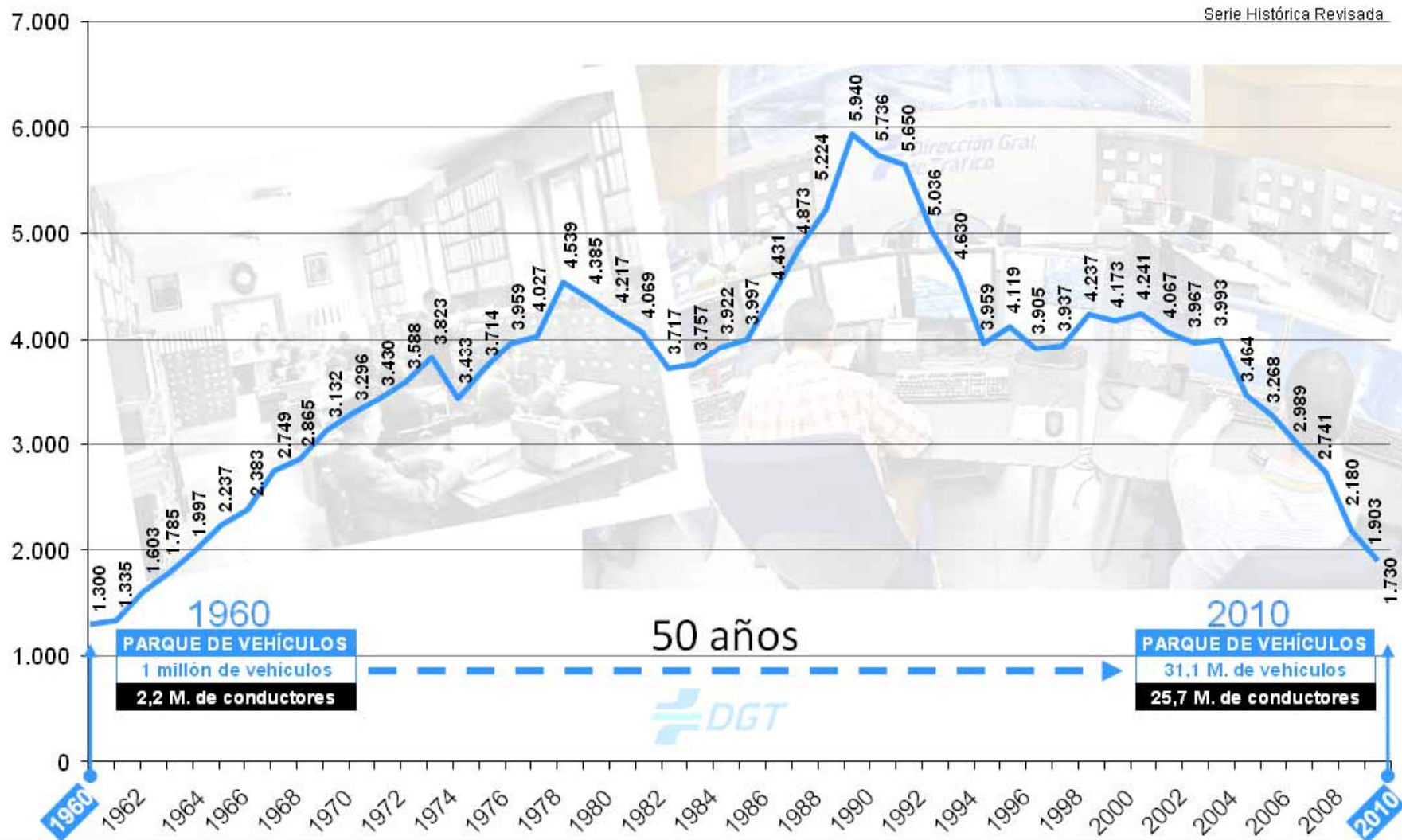
20 ▶ DATOS COMPARATIVOS DÉCADA 2001-2010



→ LA SINIESTRALIDAD EN CARRETERA HISTÓRICO

► SERIE HISTÓRICA 1960-2010

Serie Histórica Revisada



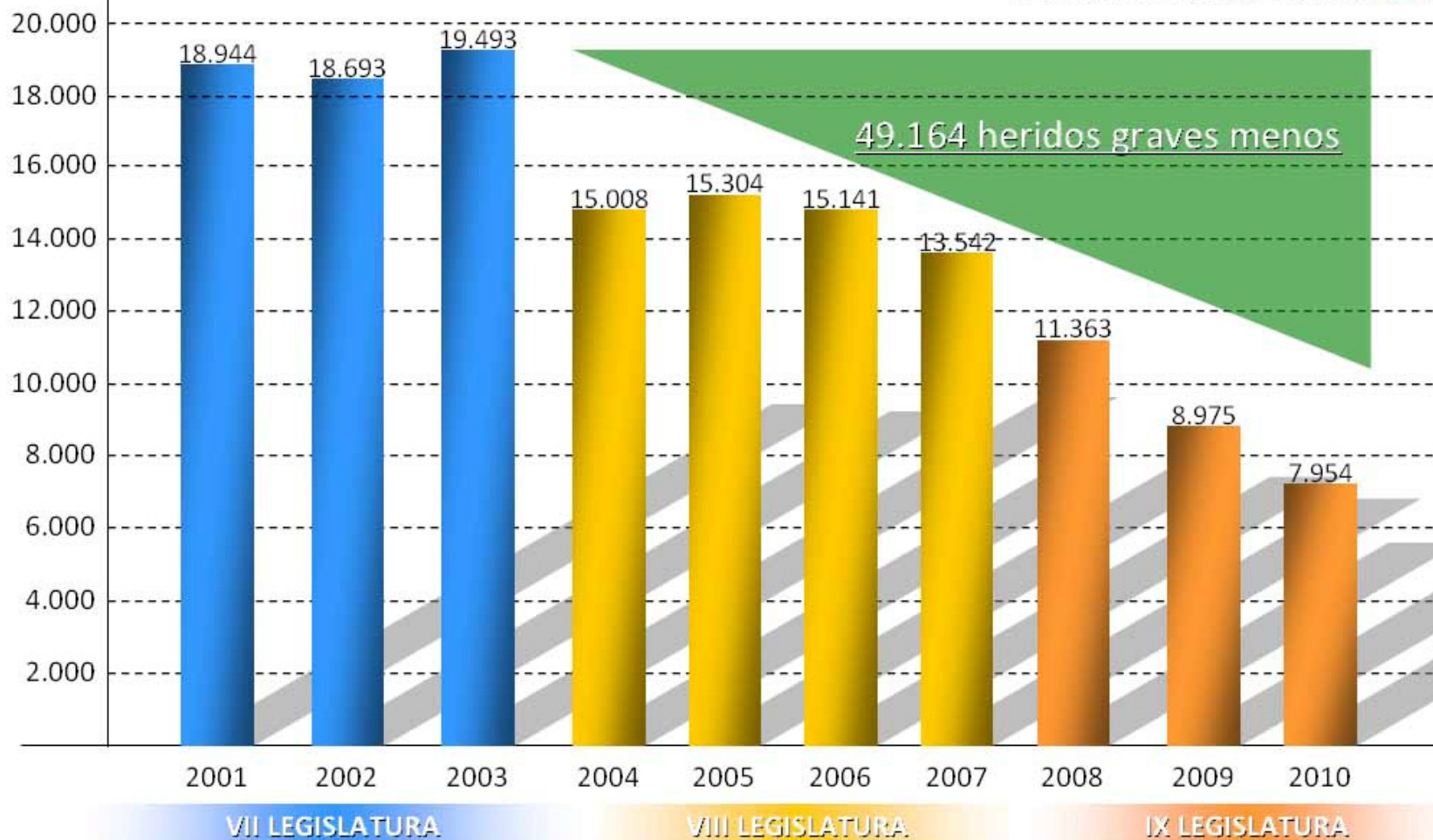
1960
PARQUE DE VEHÍCULOS
 1 millón de vehículos
 2,2 M. de conductores

50 años

2010
PARQUE DE VEHÍCULOS
 31,1 M. de vehículos
 25,7 M. de conductores

➔ **NÚMERO DE HERIDOS GRAVES 24 HORAS EN ACCIDENTE DE CARRETERA**

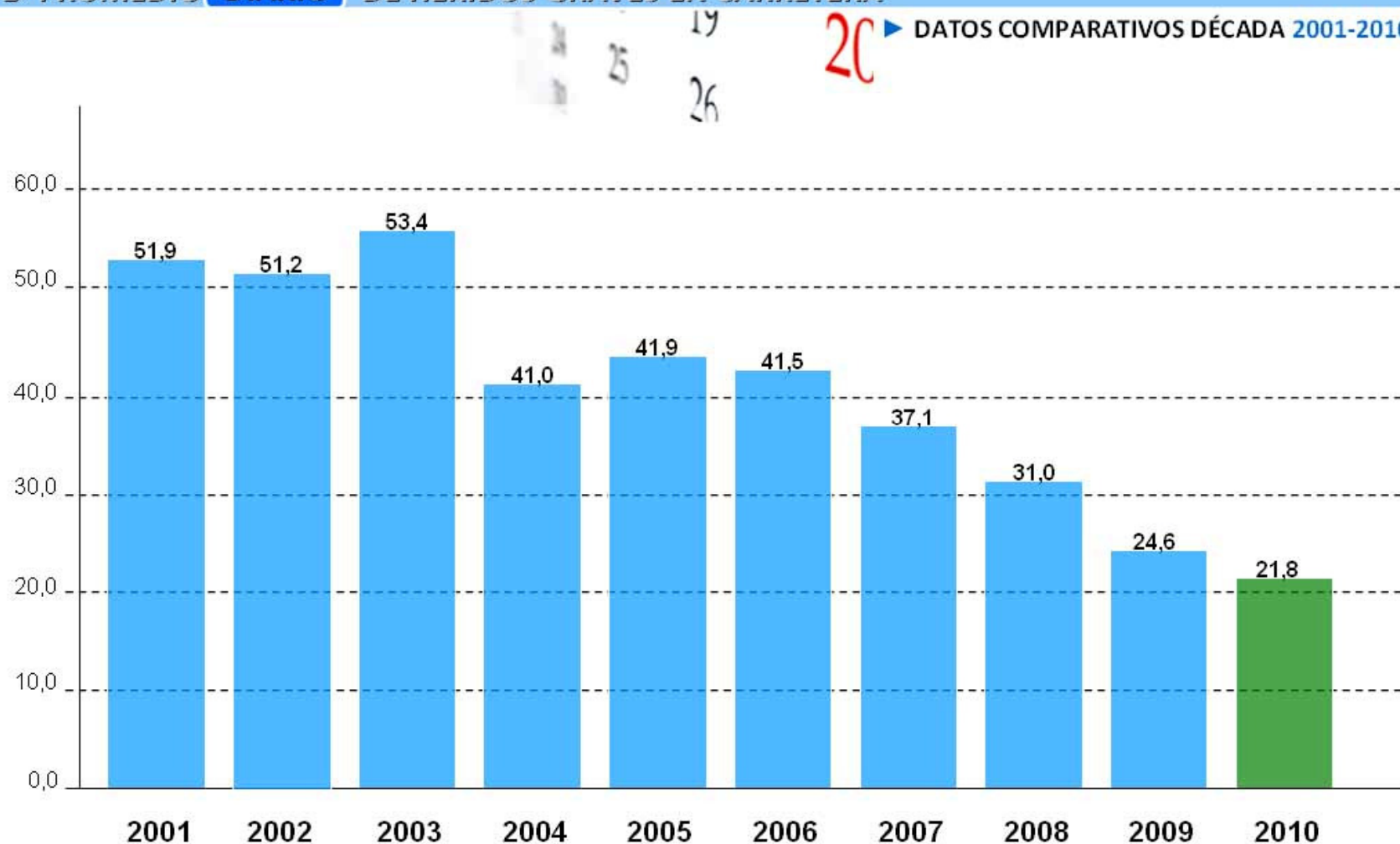
▶ SERIE HISTÓRICA DÉCADA 2001-2010



Serie Histórica Revisada

➔ PROMEDIO **DIARIO** DE HERIDOS GRAVES EN CARRETERA

▶ DATOS COMPARATIVOS DÉCADA 2001-2010



→ VÍCTIMAS MORTALES EN 2010 POR TIPO DE ACCIDENTE

COLISIÓN FRONTAL	371
COLISIÓN LATERAL	28
FRONTO-LATERAL	261
MÚLTIPLE Y POR ALCANCE	126
SALIDA DE LA VÍA	648
OTRO TIPO ACCIDENTE	108
ATROPELLO A PEATÓN	158
VUELCO	30
TOTALES	1.730



➔ NÚMERO DE VÍCTIMAS MORTALES SEGÚN EL TIPO DE VÍA

▶ DATOS 2010 | COMPARATIVA 2010-2003 | COMPARATIVA DÉCADA 2010-2001

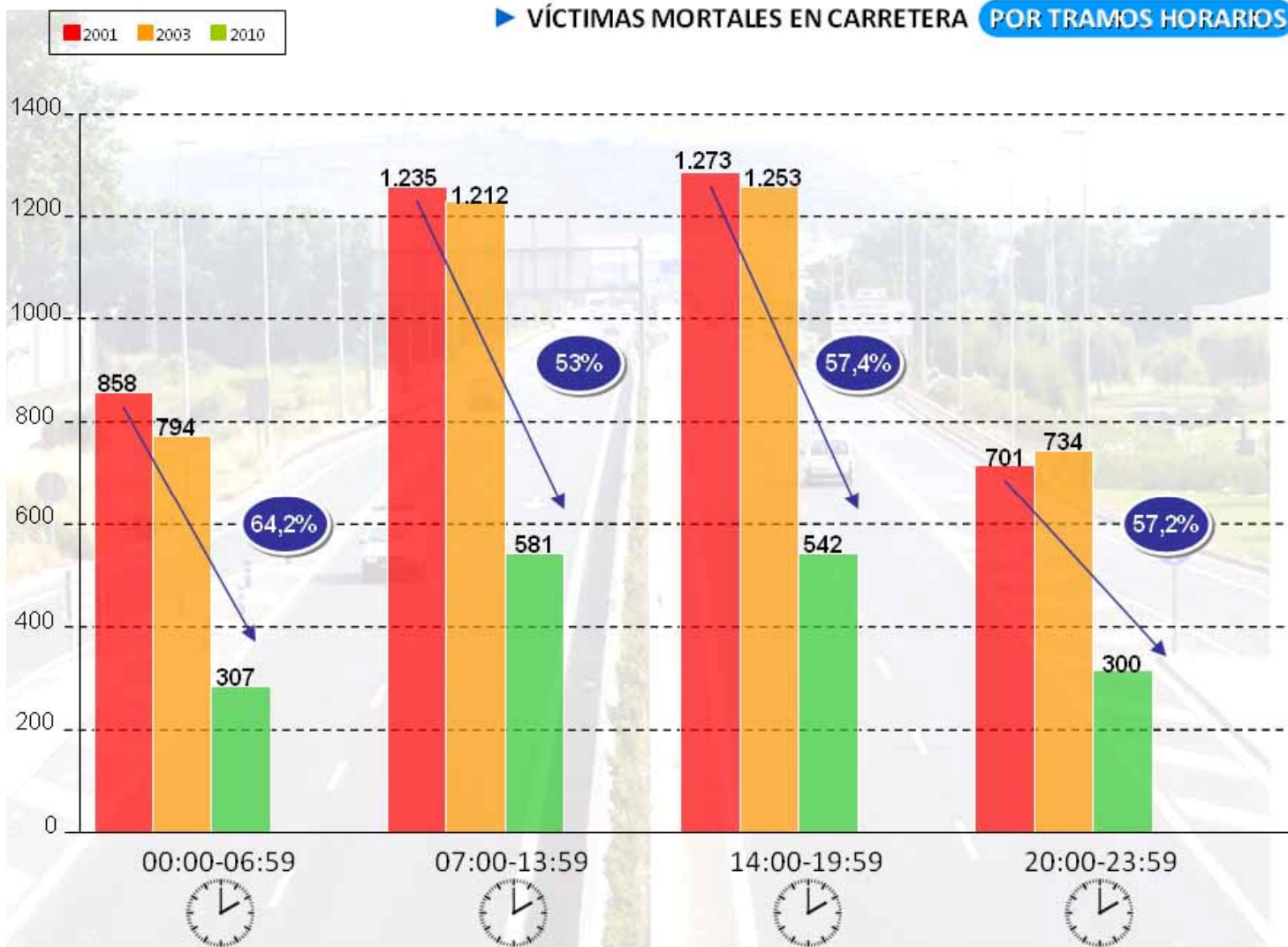
Tipos de vía	2010	COMPARATIVA (%) 2010 / 2003	COMPARATIVA (%) 2010 / 2001
 carretera convencional	1.331	-56 %	-56 %
 autovía	294	-52 %	-58 %
 autopista	105	-69 %	-69 %

nº

NÚMERO DE FALLECIDOS EN CARRETERA POR TRAMOS HORARIOS



► VÍCTIMAS MORTALES EN CARRETERA POR TRAMOS HORARIOS




 → LA SINIESTRALIDAD EN CARRETERA

▶ POR GRUPOS DE EDADES

Grupos de edad	2010	COMPARATIVA (%) 2010 / 2003	COMPARATIVA (%) 2010 / 2001
Hasta 14 años	49	-53 %	-53 %
15 a 24 años	259	-68 %	-68 %
25 a 34 años	319	-66 %	-63 %
35 a 44 años	317	-51 %	-53 %
45 a 54 años	256	-49 %	-53 %
55 a 64 años	194	-48 %	-52 %
Más de 65 años	318	-43 %	-46 %

→ NÚMERO DE FALLECIDOS EN ACCIDENTE DE MOTO

▶ DATOS COMPARATIVOS 2009-2010

2009

284

-14%

2010

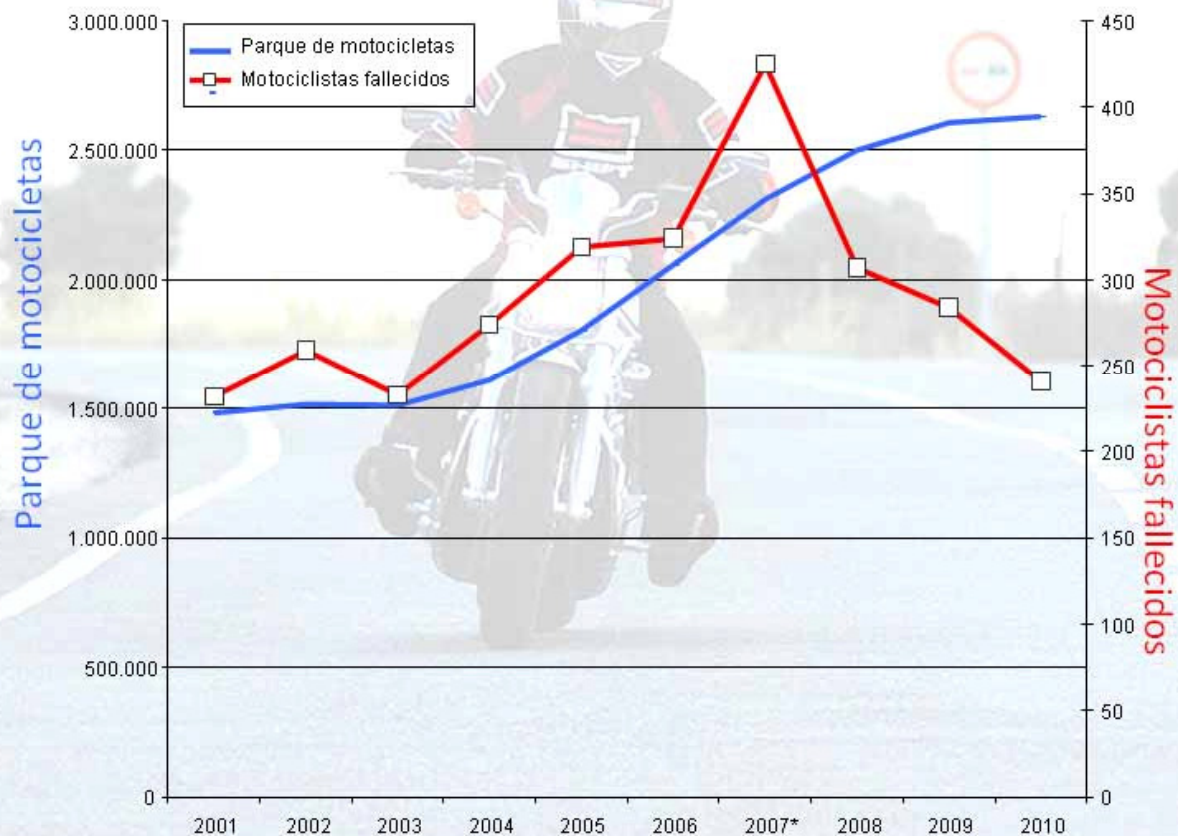
244

-40

▶ En diciembre de 2007, el Ministerio del Interior puso en marcha el Plan de Seguridad Vial para Motos

➔ NÚMERO DE FALLECIDOS EN ACCIDENTE DE MOTO / PARQUE DE MOTOCICLETAS

▶ DATOS COMPARATIVOS DÉCADA 2001-2010



(*) En diciembre de 2007, el Ministerio del Interior puso en marcha el Plan de Seguridad Vial para Motos

Cinturón
de seguridad

Uso del
Casco

Alcoholemia

Exceso de
Velocidad

Cinturón



Conductores y pasajeros que han fallecido en accidentes de tráfico que **no llevaban puesto el cinturón de seguridad**

2001

41%

2003

39%

2010

23%

Cinturón
de SeguridadNo usan
el casco

Alcoholemia

Exceso de
Velocidad

Casco



Conductores y pasajeros que han fallecido en accidentes de tráfico que **no usaban el casco** en carretera

2001

11%

2003

11%

2010

7%

Cinturón
de SeguridadUso del
casco

Alcoholemia

Exceso de
Velocidad

Alcoholemia



Conductores que han dado positivo en los **controles de alcoholemia** realizados por la Guardia Civil



(*) Datos hasta octubre de 2010

Cinturón
de SeguridadUso del
casco

Alcoholemia

Exceso de
Velocidad

Velocidad



Vehículos detectados por los radares de la DGT
que circulaban a más de 140 km/h

2005*

6,8%

(*) Sólo se dispone de datos desde 2005

2010*

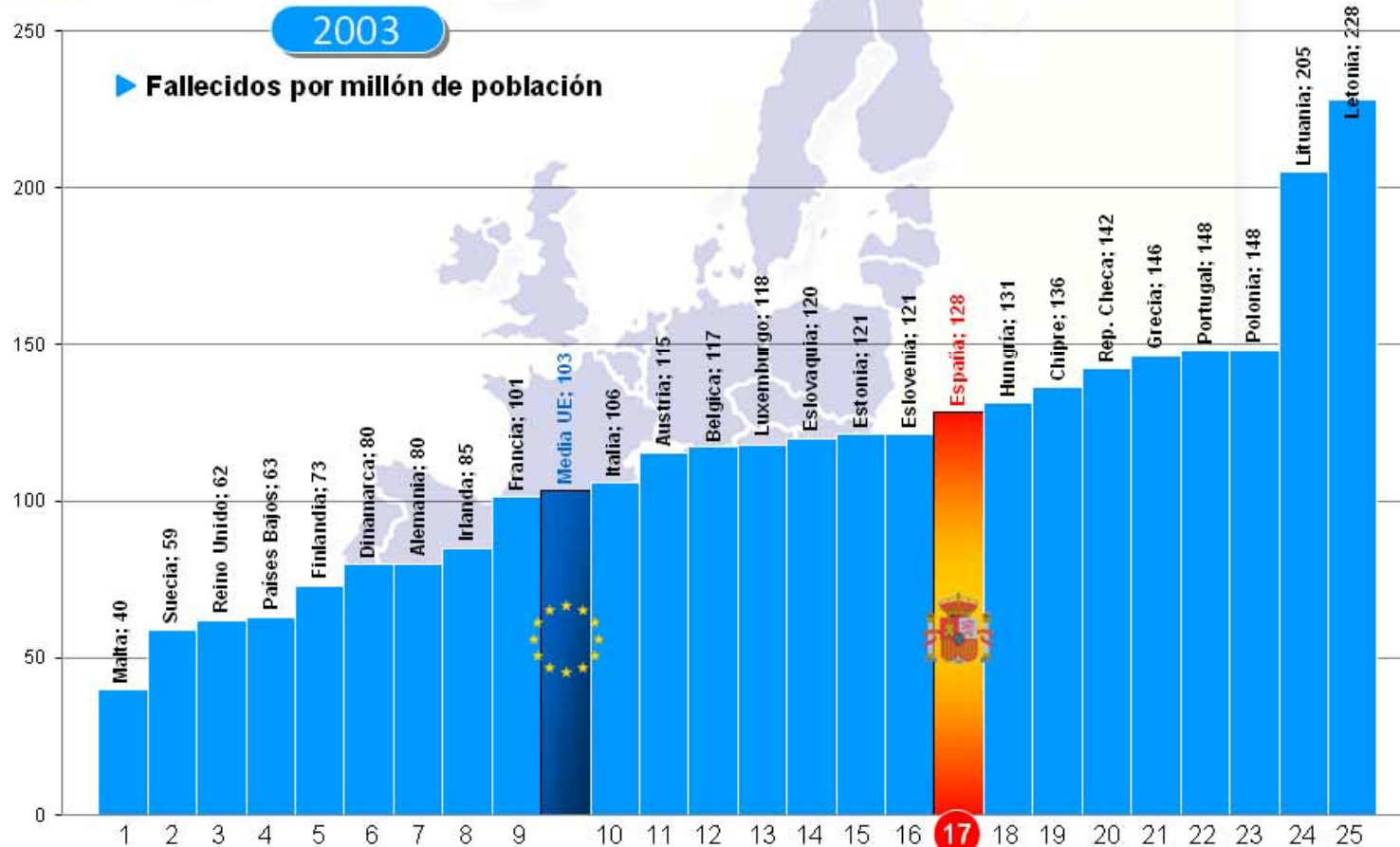
0,3%

(*) Datos hasta octubre de 2010

→ LA SINIESTRALIDAD EN CARRETERA EN EL CONTEXTO EUROPEO



► SITUACIÓN DE ESPAÑA EN 2003

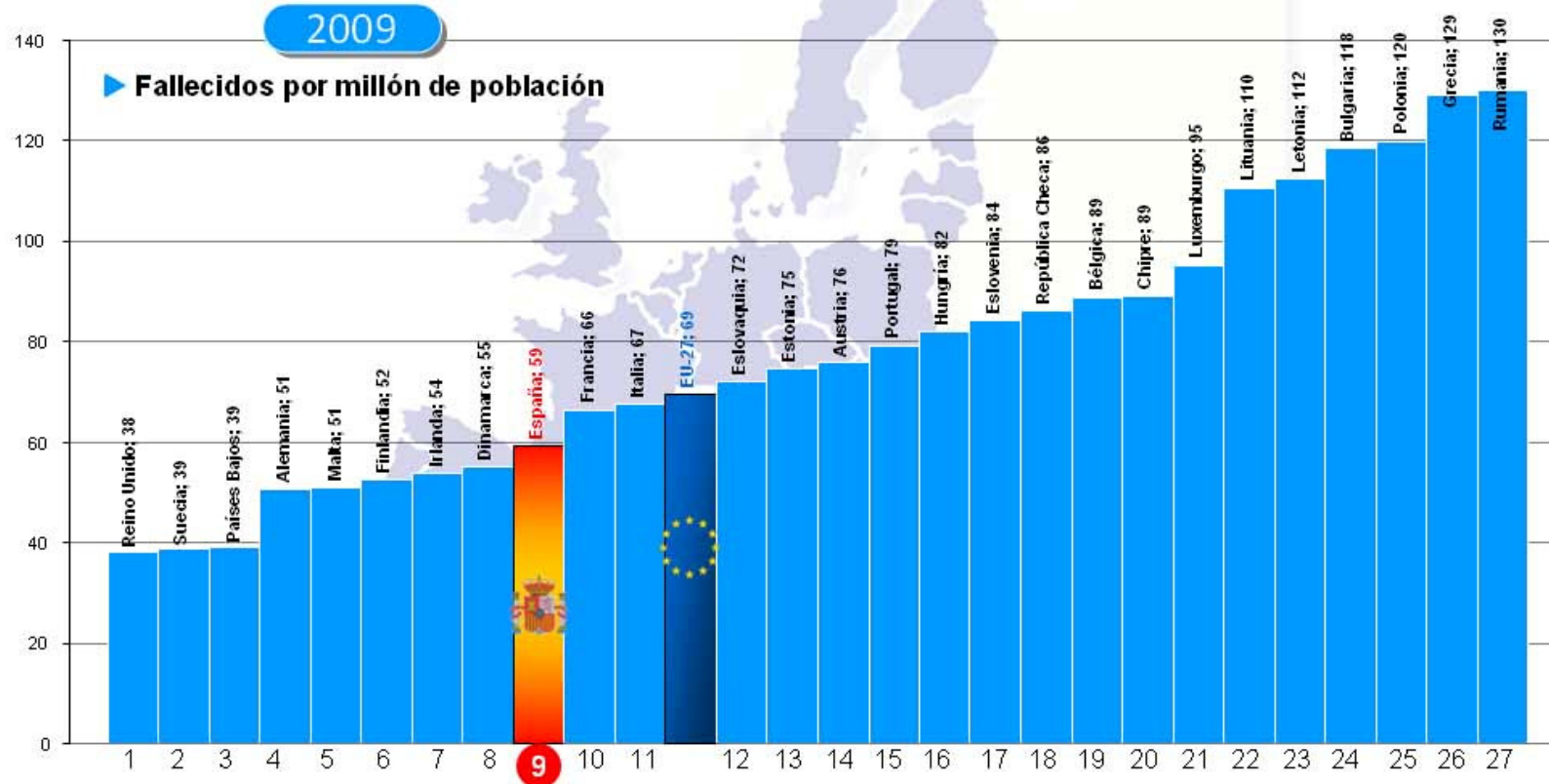


Fuente CARE

→ LA SINIESTRALIDAD EN CARRETERA EN EL CONTEXTO EUROPEO



► SITUACIÓN DE ESPAÑA EN 2009



Fuente CARE y Eurostat (población)

Vídeo divulgativo

de agradecimiento a la sociedad civil por su implicación
y apoyo con actividades **a favor de la seguridad vial**



ENERO 2011



ENERO 2011
MINISTERIO
DEL INTERIOR



C



GOBIERNO
DE ESPAÑA

MINISTERIO
DEL INTERIOR



www.mir.es



www.dgt.es