

lucha contra la inmigración ilegal
lucha contra la inmigración ilegal

LUCHA CONTRA LA INMIGRACIÓN ILEGAL

BALANCE **2011** DE LA LUCHA CONTRA LA INMIGRACIÓN ILEGAL



GOBIERNO
DE ESPAÑA

MINISTERIO
DEL INTERIOR



GOBIERNO DE ESPAÑA

MINISTERIO DEL INTERIOR

1

BALANCE 2011 LUCHA CONTRA LA INMIGRACIÓN ILEGAL



INMIGRANTES ILEGALES LLEGADOS A ESPAÑA COMPARATIVA 2010-2011

▶ POR MEDIO DE EMBARCACIONES

2010

3.632

2011

5.443

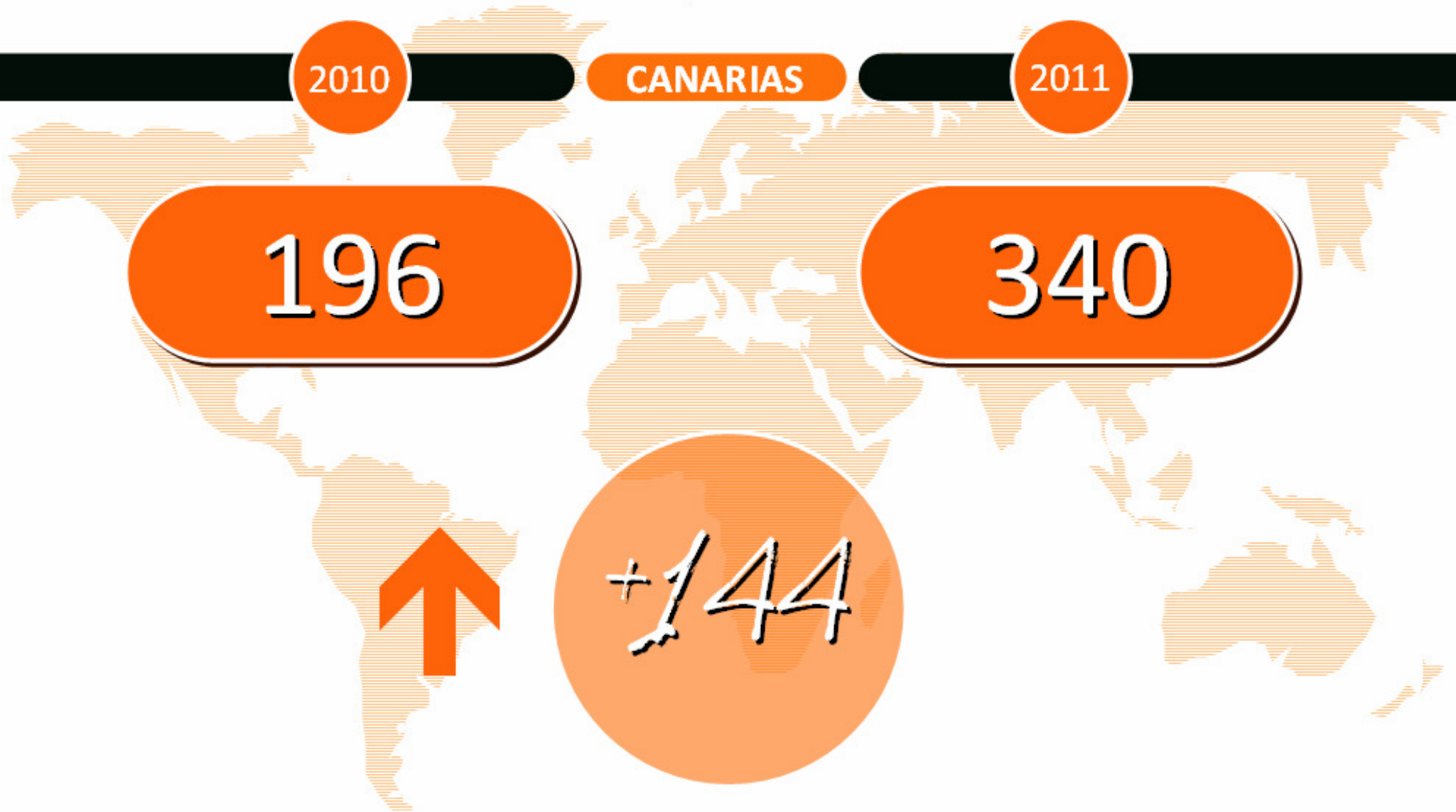


+1811



INMIGRANTES ILEGALES LLEGADOS A CANARIAS COMPARATIVA 2010-2011

▶ POR MEDIO DE EMBARCACIONES





INMIGRANTES ILEGALES LLEGADOS A LA PENÍNSULA Y BALEARES

COMPARATIVA 2010-2011

▶ POR MEDIO DE EMBARCACIONES

2010

PENÍNSULA
Y BALEARES

2011

3.436

5.103



+1.667



INMIGRANTES ILEGALES LLEGADOS A LA PENÍNSULA, BALEARES Y CANARIAS COMPARATIVA 2006-2011

▶ POR MEDIO DE EMBARCACIONES

PENÍNSULA Y BALEARES

2006

2011

7.502

5.103



-2.399

CANARIAS

2006

2011

31.678

340



-31.338



GOBIERNO DE ESPAÑA

MINISTERIO DEL INTERIOR

5

BALANCE 2011 LUCHA CONTRA LA INMIGRACIÓN ILEGAL



INMIGRANTES ILEGALES LLEGADOS A ESPAÑA COMPARATIVA 2006-2011

▶ POR MEDIO DE EMBARCACIONES

2006

39.180

2011

5.443



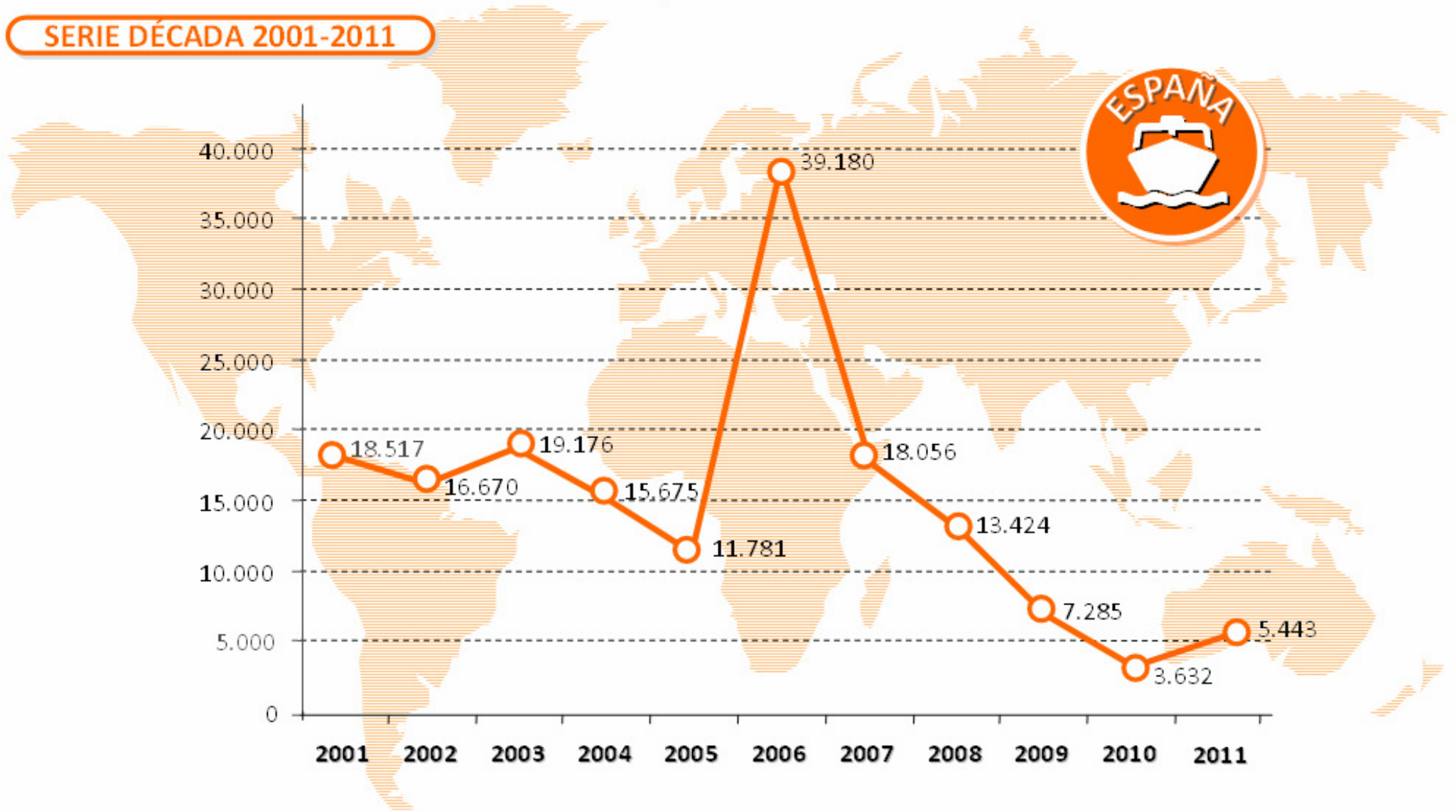
-33.737



INMIGRANTES ILEGALES LLEGADOS A ESPAÑA SERIE DÉCADA 2001-2011

▶ POR MEDIO DE EMBARCACIONES

SERIE DÉCADA 2001-2011

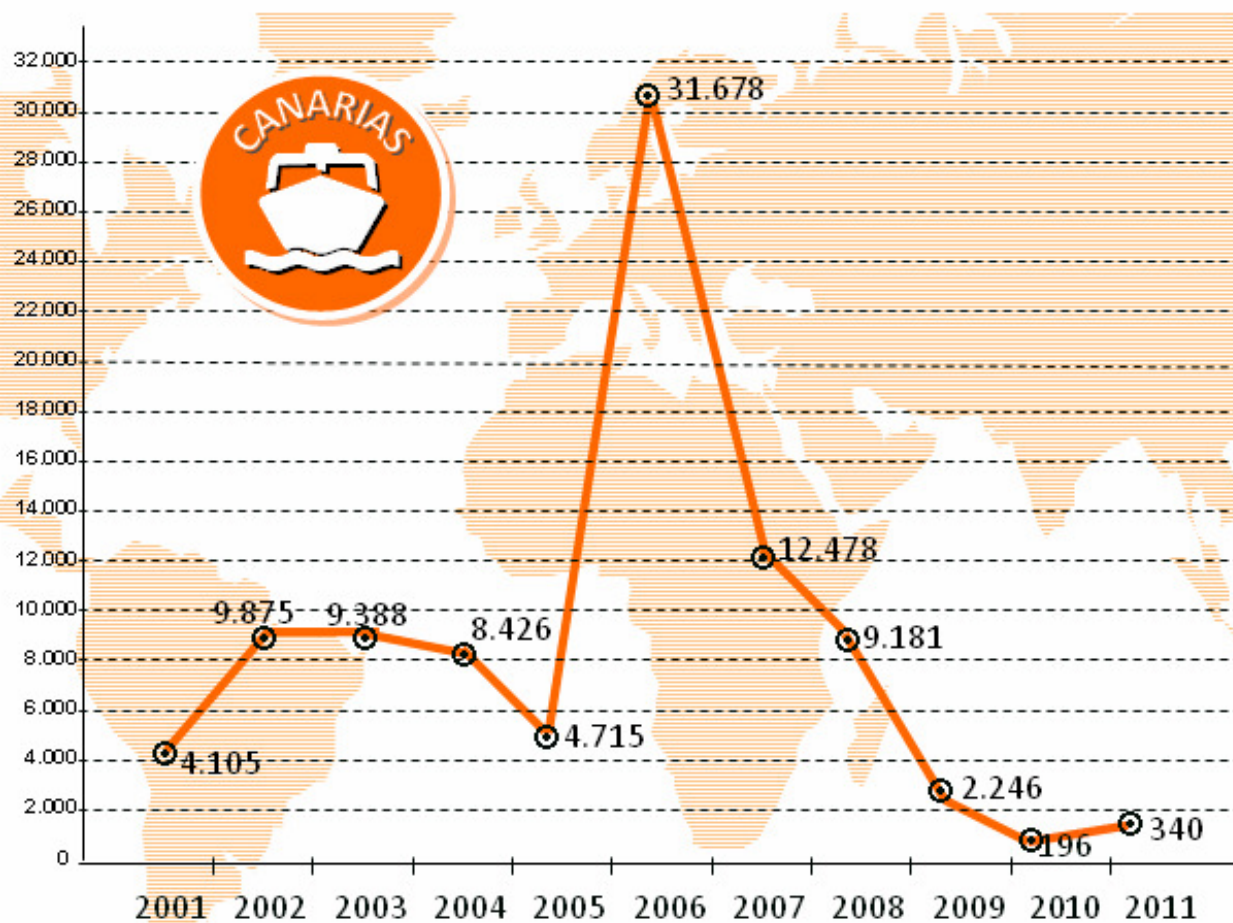




INMIGRANTES ILEGALES LLEGADOS A CANARIAS SERIE DÉCADA 2001-2011

▶ POR MEDIO DE EMBARCACIONES

SERIE HISTÓRICA





INMIGRANTES ILEGALES LLEGADOS A CEUTA Y MELILLA COMPARATIVA 2005-2010-2011

2005

5.566

2010

1.567

2011

3.345



Comparativa 2005-2011
-2.221



REPATRIACIONES DE INMIGRANTES ILEGALES LLEGADOS A ESPAÑA COMPARATIVA 2010-2011

2010

30.163

2011

30.792



+629



REPATRIACIONES DE INMIGRANTES ILEGALES LLEGADOS A ESPAÑA COMPARATIVA 2010-2011

FIGURAS RECOGIDAS EN LA LEY DE EXTRANJERÍA	2010	2011	DIF	%
DENEGACIÓN ENTRADA	9.453	11.092	+1.639	+17,30%
READMISIONES	1.959	1.278	-681	-34,76%
DEVOLUCIONES	7.297	7.064	-233	-3,19%
EXPULSIONES	11.454	11.358	-96	-0,84%
TOTALES	30.163	30.792	+629	+2,08%

► FIGURAS CONTEMPLADAS EN LA LEY DE EXTRANJERÍA

DENEGACIÓN ENTRADA: Personas rechazadas en los puestos fronterizos habilitados, como por ejemplo, puertos y aeropuertos.

READMISIONES: Personas que han cruzado la frontera entre España y Francia y España y Portugal, y que ha sido interceptada y devuelta al país del que ha salido en virtud de los acuerdos con estos dos países.

DEVOLUCIONES: Personas que trataron de entrar en España por puestos no habilitados como fronteras.

EXPULSIONES: personas interceptadas en una localidad española carente de documentación.



LEY DE EXTRANJERÍA



NÚMERO DE EXPULSIONES CUALIFICADAS COMPARATIVA 2009-2011

↳ Repatriaciones de delincuentes extranjeros con numerosos antecedentes penales y/o judiciales, vinculados con terrorismo, bandas organizadas, violencia de género o cualquier otro hecho delictivo de especial gravedad que suponen una amenaza para la seguridad pública.

2009

7.591*

2010

8.196

2011

9.114

Comparativa 2009-2011
+1523



(*) ▶ En 2009, el Ministerio del Interior creó en el Cuerpo Nacional de Policía la Brigada de Expulsión de Delincuentes Extranjeros (BEDEX)



TIPOS DE EXPULSIONES COMPARATIVA 2009-2011



EXPULSIONES

2009 2010 2011

TOTAL EXPULSIONES

13.278

11.454

11.358

EXPULSIONES CUALIFICADAS

7.591

8.196

9.114

57%

71%

80%

EXPULSIONES NO CUALIFICADAS

5.687

3.258

2.244

43%

29%

20%

Mientras las expulsiones cualificadas aumentan un 11,2 %, las no cualificadas descienden un 31,2% De cada 10 extranjeros expulsados, 8 tienen antecedentes policiales y/o judiciales.

FEBRERO 2012



FEBRERO 2012
MINISTERIO
DEL INTERIOR



C



www.interior.gob.es

