



GOBIERNO
DE ESPAÑA

MINISTERIO
DEL INTERIOR



BALANCE DE LA LUCHA CONTRA EL CRIMEN ORGANIZADO EN ESPAÑA



GOBIERNO
DE ESPAÑA

MINISTERIO
DEL INTERIOR



El Crimen Organizado en España en 2013

1

Aspectos Definitorios sobre el Crimen Organizado en España

2

Situación 2013 – Crimen Organizado en España



CENTRO DE INTELIGENCIA CONTRA EL CRIMEN ORGANIZADO

www.interior.gob.es

Síguenos en  @interiorgob

1 Aspectos Definitorios sobre el Crimen Organizado en España

¿Qué es el Crimen Organizado?

- Colaboración de más de dos personas
- Actuación prolongada en el tiempo
- Comisión de delitos graves
- Búsqueda de beneficios o de poder

EUROPOL

* Según criterios establecidos por las normas de EUROPOL

...Y al menos dos de los siguientes indicadores

- Reparto específico de tareas
- Uso de algún tipo de control interno
- Extensión al ámbito internacional
- Uso de la violencia
- Blanqueo de capitales
- Uso de estructuras económicas o comerciales
- Corrupción de autoridades públicas o empresas

2 Situación 2013 – Crimen Organizado en España



GRUPOS DETECTADOS 2013	GRUPOS DESARTICULADOS 2013	GRUPOS ACTIVOS a 31/12/13
497	260	237
100%	52%	48%



2 Situación 2013 – Crimen Organizado en España

GRUPOS ALTA INTENSIDAD DETECTADOS	GRUPOS ALTA INTENSIDAD DESARTICULADOS	GRUPOS ACTIVOS a 31/12/13
29	10	19
100%	34%	66%
GRUPOS TIPICOS DETECTADOS	GRUPOS TIPICOS DESARTICULADOS	GRUPOS ACTIVOS a 31/12/13
383	202	181
100%	53%	47%
GRUPOS BAJA INTENSIDAD DETECTADOS	GRUPOS BAJA INTENSIDAD DESARTICULADOS	GRUPOS ACTIVOS a 31/12/13
85	48	37
100%	56%	44%



2 Situación 2013 – Crimen Organizado en España



Datos estadísticos sobre total Grupos de crimen organizado

1

- 17.358 personas investigadas

2

- 6.292 personas detenidas

3

- 497 grupos de crimen organizado detectados

4

- 260 grupos totalmente desarticulados (52%)

5

- 207 grupos parcialmente desarticulados (42%)



2 Situación 2013 – Crimen Organizado en España



Datos estadísticos sobre total Grupos de crimen organizado

1

- El 83% de los grupos tiene un tiempo de actividad inferior a 3 años.

2

- El 73% de los grupos están compuestos por personas de más de una nacionalidad

3

- El 67% de los grupos presenta actividad internacional

4

- El 57% de los grupos detectados en el año 2013

5

- El 18% de los grupos están compuestos por españoles



2 Situación 2013 – Crimen Organizado en España



Actividades Delictivas principales – Por grupos (*)

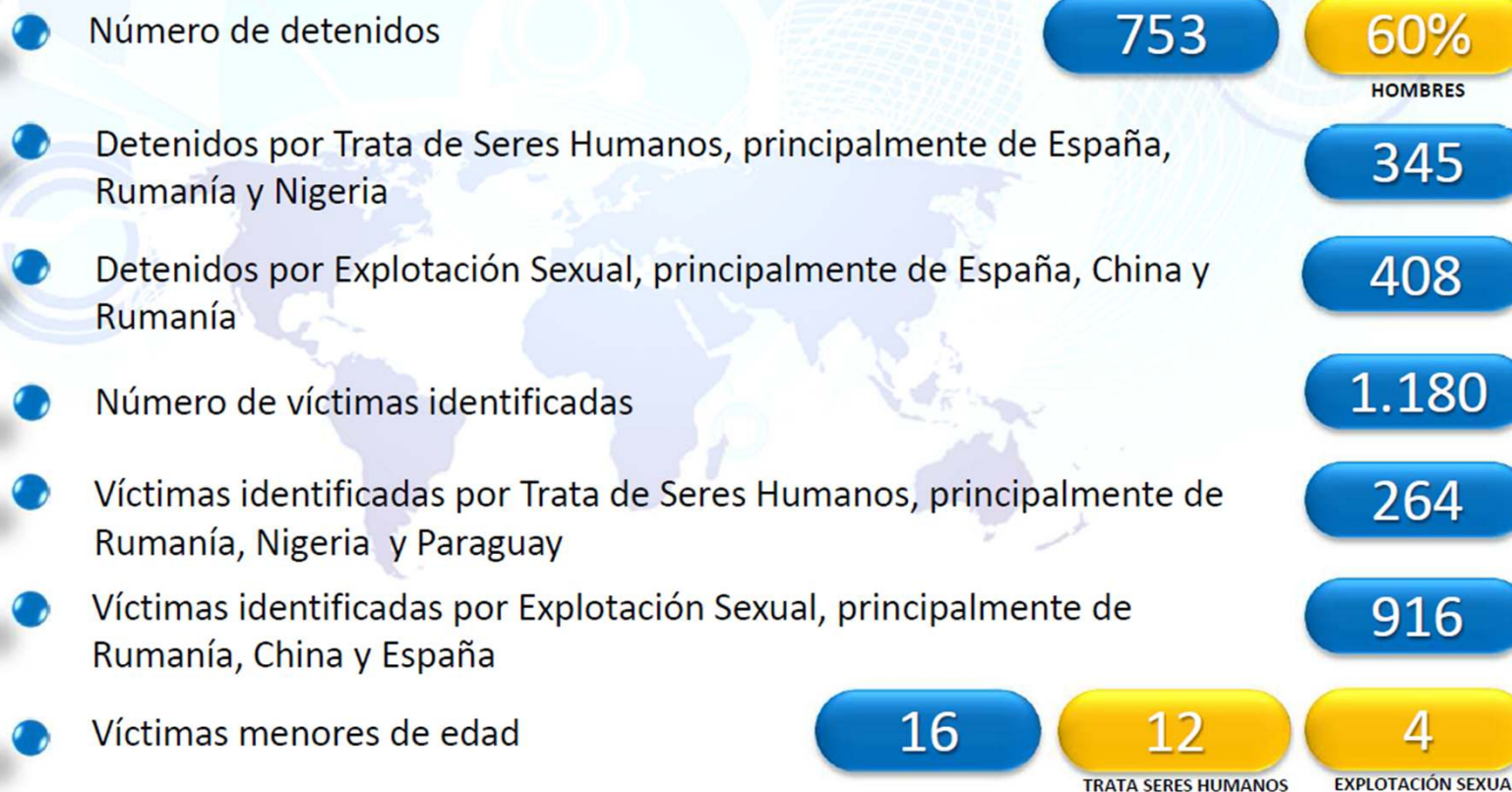
Tráfico de cocaína	153 (31%)
Tráfico de hachís	104 (21%)
Robo con fuerza	83 (17%)
Robo con violencia o intimidación	58 (12%)
TSH para explotación sexual	39 (8%)
Estafa	34 (7%)
Blanqueo de capitales	29 (6%)
Inmigración irregular	9 (2%)
TSH para explotación laboral	6 (2%)

(*) Algunos grupos delictivos son multiactivos y desarrollan más de una actividad criminal.



Resultados globales

TRATA DE SERES HUMANOS CON FINES DE EXPLOTACIÓN SEXUAL



2 Situación 2013 – Crimen Organizado en España



Eficacia Policial – Efectos incautados 2013

Vehículos	2.102
Embarcaciones	119
Aeronaves	6
Armas de fuego	558
Armas blancas	630
Ordenadores	909
Telefonía móvil	4.498
Euros	30 millones €



2 Situación 2013 – Crimen Organizado en España



Eficacia Policial – Drogas decomisadas

A Grupos de Crimen Organizado 2013

Cocaína (kg.)	19.599
Hachís (kg.)	146.708
Heroína (kg.)	103
Éxtasis (MDMA) (uds.)	10.055



2 Situación 2013 – Crimen Organizado en España



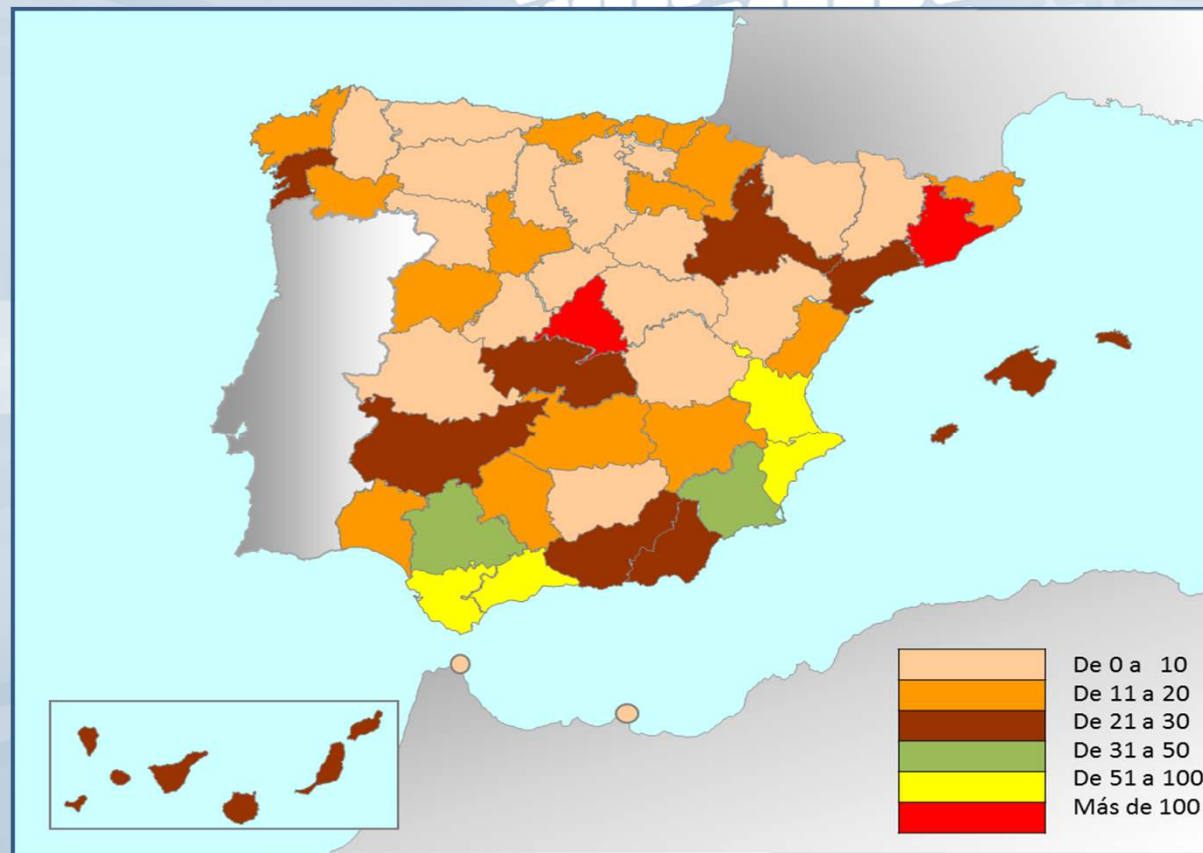
Eficacia Policial – Investigados y Detenidos

SERIE HISTÓRICA DE 2009 A 2013



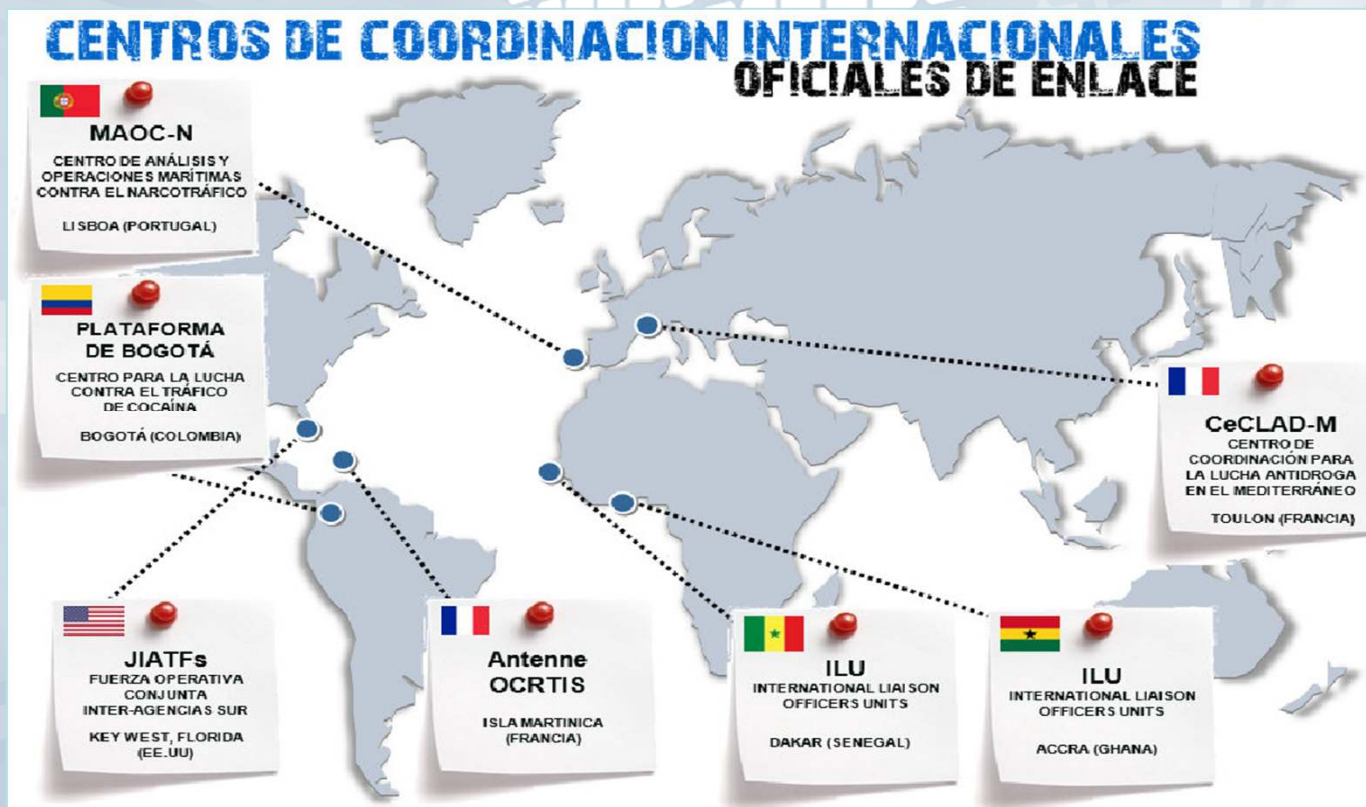
2 Situación 2013 – Crimen Organizado en España

*Actuación de los grupos de crimen organizado por provincias **




* Muchos grupos son multiprovinciales, por lo que la suma supera los 497 grupos detectados

2 COOPERACIÓN CON CENTROS DE COORDINACIÓN INTERNACIONALES



JULIO 2014



JULIO 2014
MINISTERIO
DEL INTERIOR



www.interior.gob.es

Síguenos

