



MINISTERIO  
DEL INTERIOR

SECRETARÍA DE ESTADO DE SEGURIDAD

CENTRO DE INTELIGENCIA CONTRA EL  
TERRORISMO Y EL CRIMEN ORGANIZADO  
(CITCO)

## **BALANCE TRÁFICO DE DROGAS 2018**

**(FFCCSE y DAIE)**

**DISTRIBUCIÓN POR COMUNIDADES AUTÓNOMAS  
Y PROVINCIAS**

## Distribución por Comunidades Autónomas y Provincias

Los datos reflejados en este capítulo son aportados a SENDA por Policía Nacional (PN), Guardia Civil (GC) y el Departamento de Aduanas e Impuestos Especiales (DAIE).

### 6.1 NÚMERO DE DENUNCIAS: EVOLUCIÓN POR COMUNIDADES AUTÓNOMAS

	2014	% Total 2014	2015	% Total 2015	2016	% Total 2016	2017	% Total 2017	2018	% Total 2018	% Variación 2017 - 2018
Andalucía	106.150	27,84	98.477	27,63	96.030	26,58	87.106	25,57	83.408	24,22	-4,25
Aragón	11.795	3,09	10.167	2,85	11.795	3,27	11.473	3,37	14.176	4,12	23,56
Cantabria	5.752	1,51	5.463	1,53	5.474	1,52	3.436	1,01	2.586	0,75	-24,74
Castilla - La Mancha	11.595	3,04	10.333	2,90	11.203	3,10	11.542	3,39	12.273	3,56	6,33
Castilla y León	13.442	3,53	11.209	3,14	10.417	2,88	10.431	3,06	12.608	3,66	20,87
Cataluña	1.787	0,47	1.429	0,40	1.073	0,30	1.050	0,31	1.396	0,41	32,95
Ceuta	4.459	1,17	3.524	0,99	2.360	0,65	2.069	0,61	2.461	0,71	18,95
Extremadura	5.645	1,48	5.378	1,51	4.882	1,35	5.283	1,55	6.613	1,92	25,18
Galicia	11.302	2,96	11.101	3,11	9.883	2,74	9.881	2,90	10.694	3,10	8,23
Melilla	6.185	1,62	7.454	2,09	6.284	1,74	3.194	0,94	4.595	1,33	43,86
País Vasco	280	0,07	249	0,07	171	0,05	179	0,05	249	0,07	39,11
Asturias, Principado de	4.648	1,22	3.800	1,07	3.941	1,09	4.489	1,32	4.693	1,36	4,54
Balears, Illes	12.114	3,18	10.798	3,03	11.399	3,16	11.409	3,35	11.827	3,43	3,66
Canarias	37.242	9,77	32.984	9,25	31.062	8,60	32.301	9,48	34.075	9,89	5,49
Rioja, La	1.872	0,49	1.991	0,56	2.411	0,67	2.555	0,75	3.323	0,96	30,06
Madrid, Comunidad de	52.980	13,89	51.354	14,41	55.636	15,40	56.135	16,48	58.388	16,95	4,01
Murcia, Región de	14.284	3,75	12.800	3,59	12.317	3,41	10.688	3,14	8.782	2,55	-17,83
Navarra, C. Foral de	4.263	1,12	4.654	1,31	3.952	1,09	3.667	1,08	4.192	1,22	14,32
Comunitat Valenciana	75.531	19,81	73.277	20,56	80.934	22,41	73.738	21,65	68.094	19,77	-7,65
<b>TOTAL</b>	<b>381.326</b>	<b>100</b>	<b>356.442</b>	<b>100</b>	<b>361.224</b>	<b>100</b>	<b>340.626</b>	<b>100</b>	<b>344.433</b>	<b>100</b>	<b>1,12</b>

**6.2 NÚMERO DE DETENCIONES: EVOLUCIÓN POR COMUNIDADES AUTÓNOMAS**

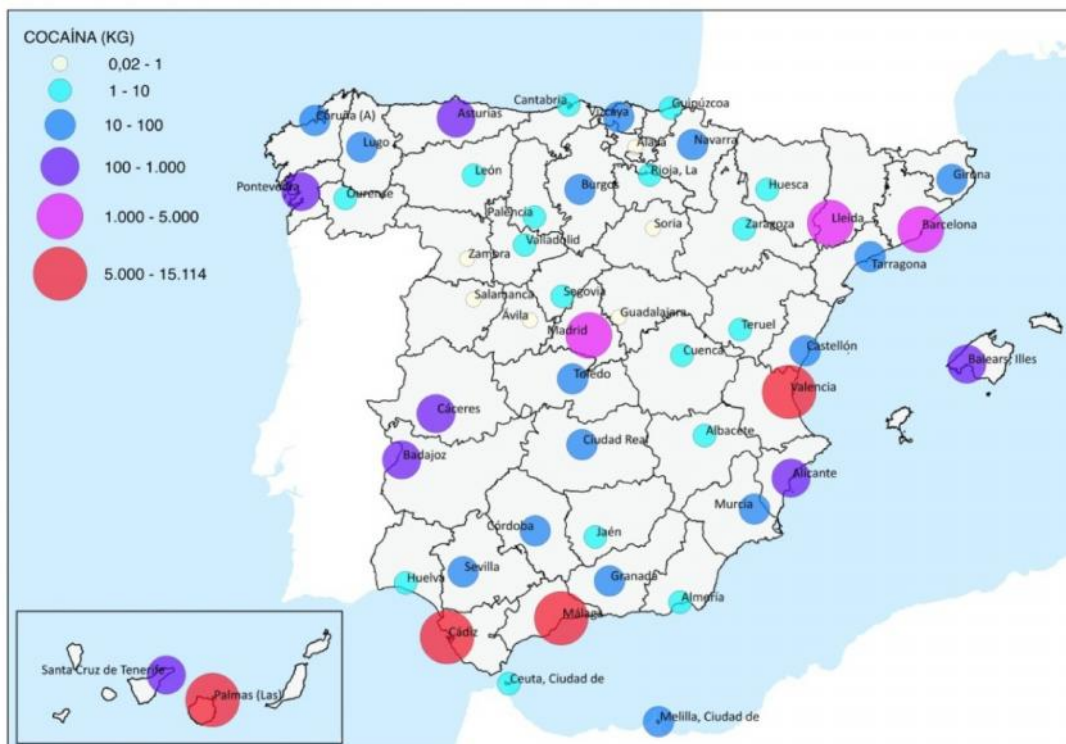
	2014	% Total 2014	2015	% Total 2015	2016	% Total 2016	2017	% Total 2017	2018	% Total 2018	% Variación 2017 - 2018
Andalucía	5.934	30,68	5.137	29,34	5.270	29,04	5.412	31,84	5.686	31,25	5,06
Aragón	514	2,66	484	2,76	456	2,51	413	2,43	519	2,85	25,67
Cantabria	197	1,02	171	0,98	169	0,93	125	0,74	171	0,94	36,80
Castilla - La Mancha	732	3,78	595	3,40	818	4,51	640	3,77	754	4,14	17,81
Castilla y León	689	3,56	524	2,99	559	3,08	550	3,24	671	3,69	22,00
Cataluña	955	4,94	734	4,19	874	4,82	785	4,62	733	4,03	-6,62
Ceuta	811	4,19	726	4,15	520	2,87	420	2,47	203	1,12	-51,67
Extremadura	450	2,33	373	2,13	373	2,06	318	1,87	389	2,14	22,33
Galicia	642	3,32	657	3,75	623	3,43	675	3,97	747	4,11	10,67
Melilla	248	1,28	258	1,47	177	0,98	114	0,67	98	0,54	-14,04
País Vasco	108	0,56	99	0,57	96	0,53	83	0,49	118	0,65	42,17
Asturias, Principado de	268	1,39	246	1,40	186	1,02	176	1,04	238	1,31	35,23
Baleares, Illes	808	4,18	730	4,17	1.348	7,43	703	4,14	723	3,97	2,84
Canarias	852	4,41	961	5,49	815	4,49	824	4,85	972	5,34	17,96
Rioja, La	140	0,72	132	0,75	135	0,74	140	0,82	132	0,73	-5,71
Madrid, Comunidad de	2.297	11,88	2.040	11,65	2.052	11,31	2.185	12,85	2.443	13,43	11,81
Murcia, Región de	517	2,67	711	4,06	674	3,71	617	3,63	625	3,44	1,30
Navarra, C. Foral de	197	1,02	140	0,80	256	1,41	93	0,55	89	0,49	-4,30
Comunitat Valenciana	2.982	15,42	2.791	15,94	2.746	15,13	2.725	16,03	2.882	15,84	5,76
<b>TOTAL</b>	<b>19.341</b>	<b>100</b>	<b>17.509</b>	<b>100</b>	<b>18.147</b>	<b>100</b>	<b>16.998</b>	<b>100</b>	<b>18.193</b>	<b>100</b>	<b>7,03</b>

## Distribución por Comunidades Autónomas y Provincias

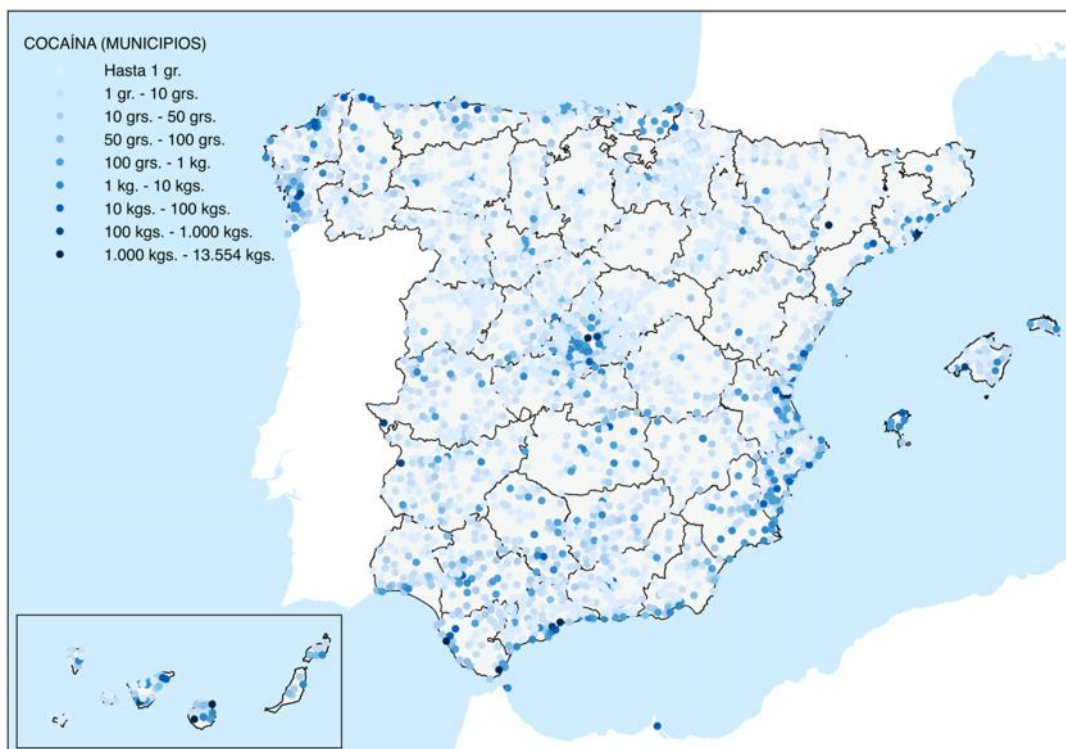
### 6.3 EVOLUCIÓN DE LAS CANTIDADES DECOMISADAS POR COMUNIDADES AUTONOMAS

#### 6.3.1 COCAÍNA (kg)

	2014	%Total 2014	2015	%Total 2015	2016	%Total 2016	2017	%Total 2017	2018	%Total 2018	% Variación 2017 - 2018
Andalucía	6.668	31,81	1.869	8,66	4.684	30,42	20.376	50,22	22.189	47,08	8,89
Aragón	49	0,23	119	0,55	122	0,79	44	0,11	18	0,04	-59,27
Cantabria	22	0,10	4	0,02	22	0,14	4	0,01	2	0,00	-59,41
Castilla - La Mancha	69	0,33	111	0,52	67	0,43	19	0,05	54	0,12	180
Castilla y León	398	1,90	28	0,13	21	0,14	12	0,03	27	0,06	123
Cataluña	1.068	5,09	1.020	4,72	1.959	12,72	1.398	3,45	5.043	10,70	2601
Ceuta	33	0,16	0	0,00	258	1,68	0	0,00	1	0,00	2.664
Extremadura	12	0,06	5	0,03	10	0,06	6	0,02	509	1,08	8.167
Galicia	1.663	7,94	3.770	17,47	200	1,30	3.260	8,03	824	1,75	-74,71
Melilla	0	0,00	3	0,02	1	0,01	15	0,04	15	0,03	0,96
País Vasco	270	1,29	1.795	8,32	442	2,87	1.138	2,80	19	0,04	-98,32
Balears, Illes	51	0,24	45	0,21	231	1,50	34	0,08	397	0,84	1.064
Navarra, C. Foral de	3	0,01	4	0,02	1	0,01	1	0,00	36	0,08	2.577
Asturias, Principado de	6	0,03	10	0,05	2	0,01	9	0,02	168	0,36	1.857
Comunitat Valenciana	4.794	22,87	4.951	22,94	3.648	23,69	7.439	18,33	5.355	11,36	-28,01
Rioja, La	0	0,00	4	0,02	1	0,01	1	0,00	2	0,00	29,93
Murcia, Región de	1.236	5,90	522	2,42	32	0,21	25	0,06	20	0,04	-18,71
Canarias	2.587	12,34	5.059	23,44	998	6,48	4.418	10,89	9.298	19,73	110
Madrid, Comunidad de	2.030	9,69	2.261	10,48	2.698	17,53	2.378	5,86	3.151	6,69	32,50
<b>TOTAL (kg)</b>	<b>20.958</b>	<b>100</b>	<b>21.582</b>	<b>100</b>	<b>15.394</b>	<b>100</b>	<b>40.578</b>	<b>100</b>	<b>47.127</b>	<b>100</b>	<b>16,14</b>



MAPA DESCRIPTIVO DE LA DISTRIBUCIÓN DE COCAÍNA POR PROVINCIAS

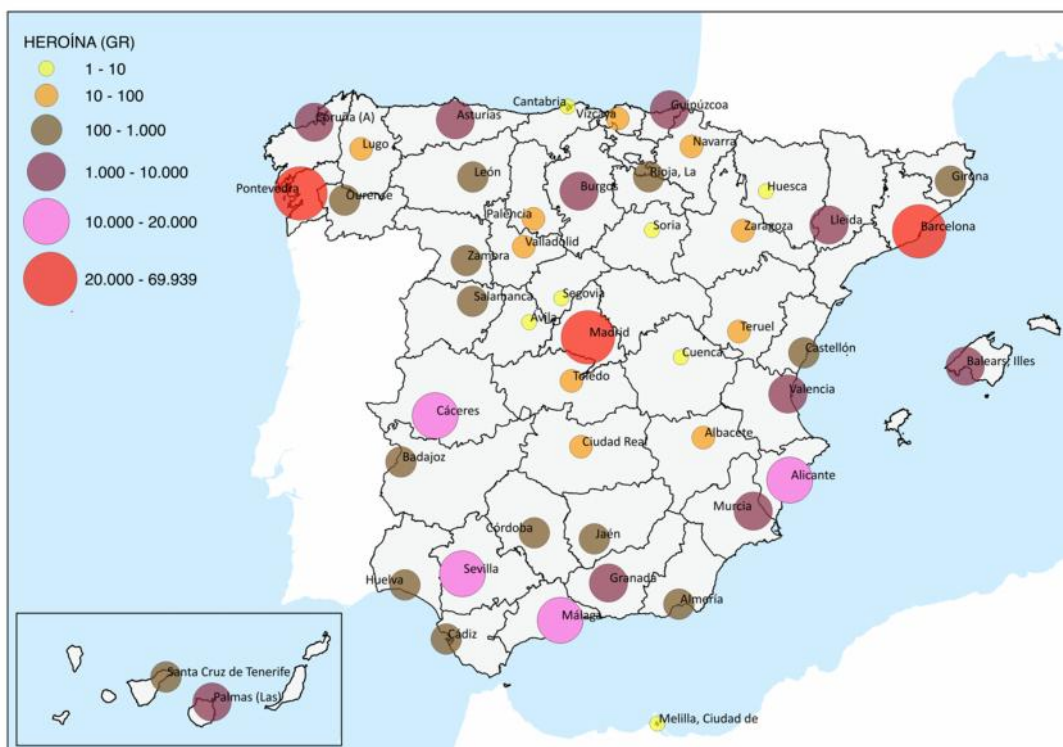


MAPA DESCRIPTIVO DE LA DISTRIBUCIÓN DE COCAÍNA POR MUNICIPIOS

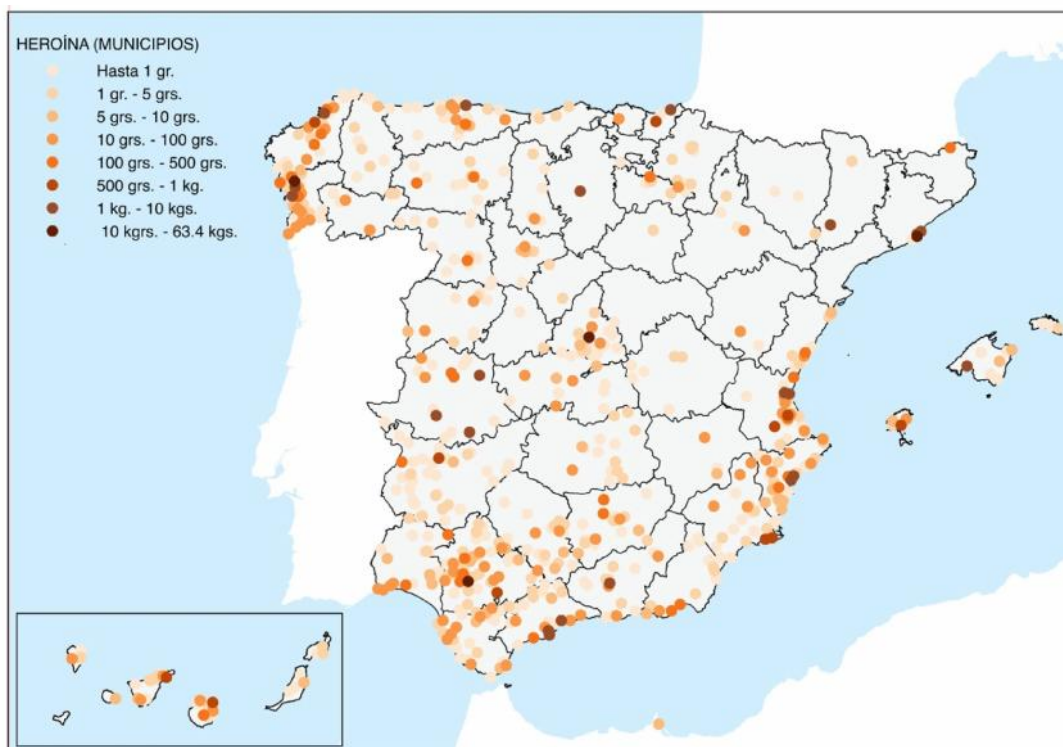
## Distribución por Comunidades Autónomas y Provincias

### 6.3.2 HEROÍNA (kg)

	2014	%Total 2014	2015	%Total 2015	2016	%Total 2016	2017	%Total 2017	2018	%Total 2018	% Variación 2017 - 2018
Andalucía	11,71	5,74	4,05	1,61	16,92	6,93	5,09	1,02	32,53	13,05	539
Aragón	5,82	2,85	5,92	2,35	1,41	0,58	0,13	0,03	0,04	0,02	-67,07
Cantabria	0,31	0,15	0,03	0,01	0,05	0,02	0,09	0,02	0,01	0,00	-92,62
Castilla - La Mancha	2,89	1,42	3,69	1,46	0,64	0,26	3,35	0,67	0,20	0,08	-93,98
Castilla y León	1,28	0,63	1,09	0,43	0,82	0,34	1,59	0,32	4,69	1,88	194
Cataluña	34,86	17,08	102,96	40,84	94,30	38,60	387,37	77,21	74,45	29,86	-80,78
Ceuta	0,50	0,24	0,00	0,00	0,02	0,01	1,66	0,33	0,00	0,00	-100
Extremadura	5,32	2,61	5,55	2,20	3,78	1,55	0,28	0,06	19,48	7,81	6.815
Galicia	36,36	17,81	26,37	10,46	102,48	41,95	68,12	13,58	47,38	19,00	-30,44
Melilla	0,05	0,03	0,01	0,01	0,03	0,01	1,55	0,31	0,01	0,00	-99,64
País Vasco	4,43	2,17	10,01	3,97	0,02	0,01	0,93	0,19	2,49	1,00	168
Balears, Illes	8,13	3,98	1,21	0,48	0,97	0,40	0,23	0,05	3,78	1,52	1.538
Navarra, C. Foral de	0,24	0,12	1,37	0,54	0,05	0,02	0,33	0,07	0,01	0,01	-95,88
Asturias, Principado de	5,49	2,69	1,32	0,52	0,66	0,27	0,52	0,10	1,70	0,68	225,07
Comunitat Valenciana	28,56	13,99	12,04	4,78	5,79	2,37	3,24	0,64	20,38	8,17	530
Rioja, La	0,54	0,26	0,03	0,01	0,07	0,03	0,11	0,02	0,18	0,07	69,80
Murcia, Región de	12,30	6,03	20,41	8,09	0,27	0,11	0,99	0,20	1,58	0,64	60,45
Canarias	14,28	6,99	7,10	2,82	7,36	3,01	6,92	1,38	1,81	0,73	-73,86
Madrid, Comunidad de	31,08	15,22	48,97	19,42	8,63	3,53	19,22	3,83	38,64	15,50	101
<b>TOTAL (kg)</b>	<b>204,15</b>	<b>100</b>	<b>252,13</b>	<b>100</b>	<b>244,27</b>	<b>100</b>	<b>501,71</b>	<b>100</b>	<b>249,36</b>	<b>100</b>	<b>-50,30</b>



MAPA DESCRIPTIVO DE LA DISTRIBUCIÓN DE HEROÍNA POR PROVINCIAS



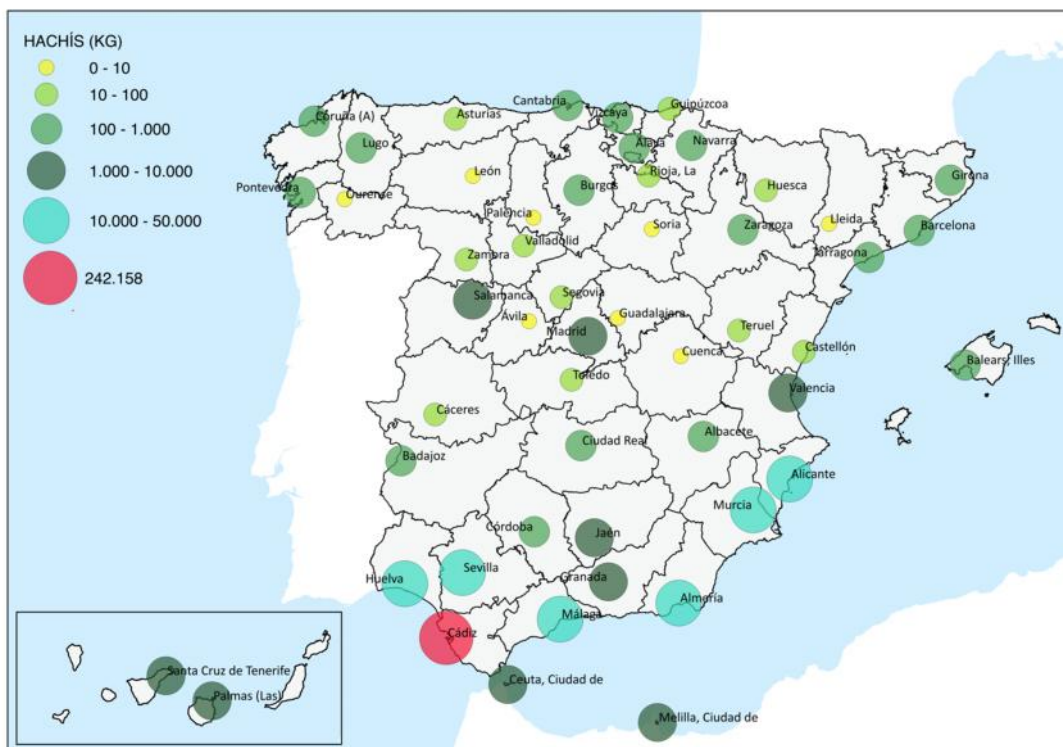
MAPA DESCRIPTIVO DE LA DISTRIBUCIÓN DE HEROÍNA POR MUNICIPIOS

## Distribución por Comunidades Autónomas y Provincias

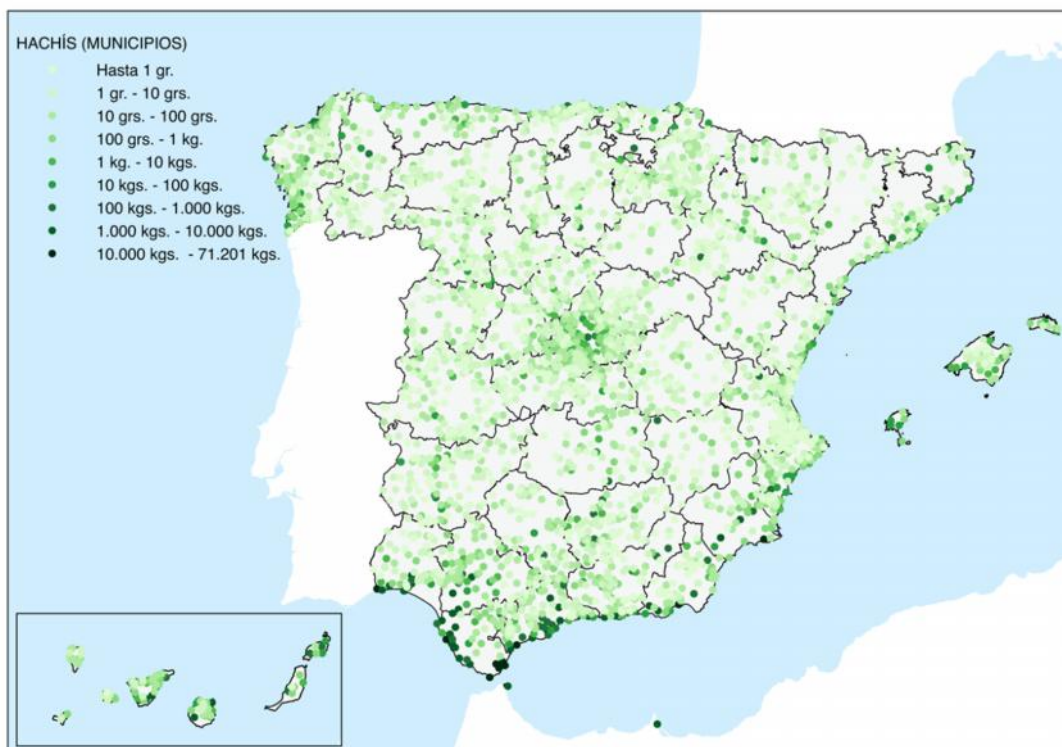
### 6.3.3 HACHÍS (kg)

	2014	%Total 2014	2015	%Total 2015	2016	%Total 2016	2017	%Total 2017	2018	%Total 2018	% Variación 2017 - 2018
Andalucía	288.247	76,38	298.730	78,88	244.445	76,05	288.334	86,76	367.797	84,78	<b>27,56</b>
Aragón	1.016	0,27	1.879	0,50	158	0,05	20	0,01	568	0,13	<b>2.737</b>
Cantabria	13	0,00	31	0,01	203	0,06	723	0,22	299	0,07	<b>-58,69</b>
Castilla - La Mancha	2.699	0,72	2.749	0,73	585	0,18	455	0,14	1.052	0,24	<b>131</b>
Castilla y León	2.218	0,59	344	0,09	1.900	0,59	468	0,14	1.932	0,45	<b>313</b>
Cataluña	8.668	2,30	9.753	2,58	9.515	2,96	10.197	3,07	1.639	0,38	<b>-83,92</b>
Ceuta	10.987	2,91	13.070	3,45	7.141	2,22	5.052	1,52	9.208	2,12	<b>82,27</b>
Extremadura	62	0,02	157	0,04	177	0,06	155	0,05	296	0,07	<b>90,67</b>
Galicia	520	0,14	759	0,20	132	0,04	283	0,09	730	0,17	<b>158</b>
Melilla	19.217	5,09	2.675	0,71	2.082	0,65	901	0,27	1.135	0,26	<b>25,95</b>
País Vasco	144	0,04	80	0,02	671	0,21	1.271	0,38	1.303	0,30	<b>2,56</b>
Balears, Illes	655	0,17	175	0,05	591	0,18	76	0,02	190	0,04	<b>149</b>
Navarra, C. Foral de	75	0,02	298	0,08	453	0,14	7	0,00	105	0,02	<b>1.453</b>
Asturias, Principado de	114	0,03	180	0,05	58	0,02	83	0,02	30	0,01	<b>-64,31</b>
Comunitat Valenciana	4.616	1,22	9.844	2,60	3.617	1,13	3.586	1,08	14.572	3,36	<b>306</b>
Rioja, La	97	0,03	154	0,04	3	0,00	19	0,01	64	0,01	<b>239</b>
Murcia, Región de	26.185	6,94	31.353	8,28	39.628	12,33	5.606	1,69	21.451	4,94	<b>282</b>
Canarias	9.303	2,47	6.065	1,60	7.559	2,35	12.416	3,74	10.242	2,36	<b>-17,51</b>
Madrid, Comunidad de	2.553	0,68	400	0,11	2.493	0,78	2.664	0,80	1.225	0,28	<b>-54,01</b>
<b>TOTAL (kg)</b>	<b>377.389</b>	<b>100</b>	<b>378.696</b>	<b>100</b>	<b>321.411</b>	<b>100</b>	<b>332.317</b>	<b>100</b>	<b>433.837</b>	<b>100</b>	<b>30,55</b>





MAPA DESCRIPTIVO DE LA DISTRIBUCIÓN DE HACHÍS POR PROVINCIAS

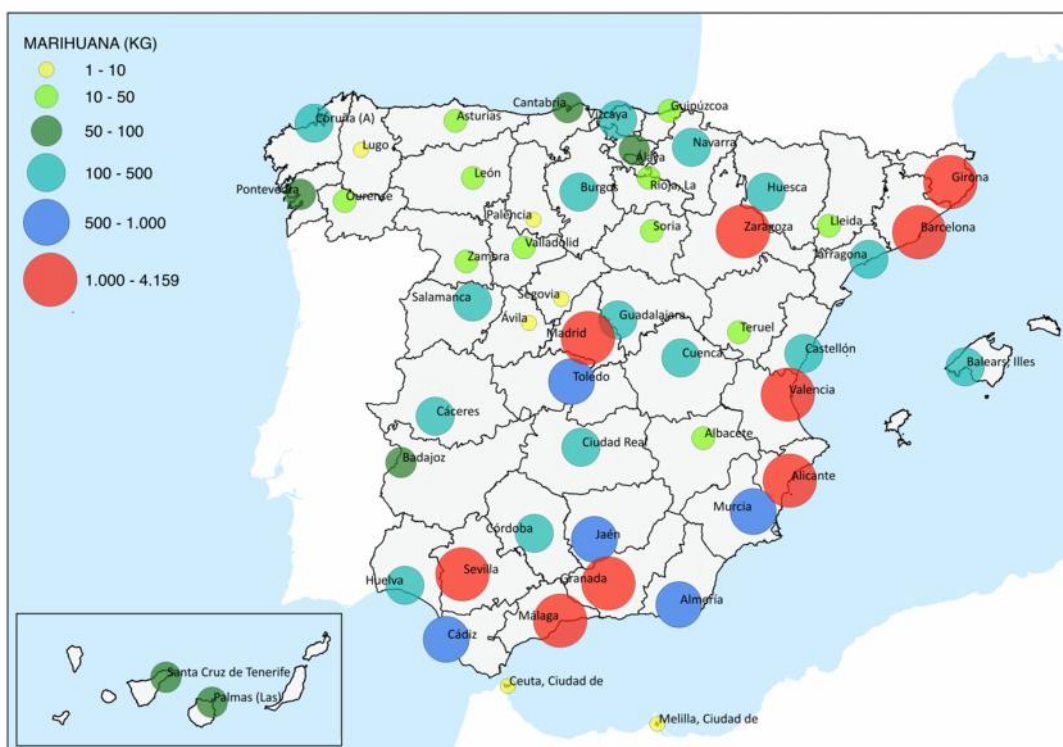


MAPA DESCRIPTIVO DE LA DISTRIBUCIÓN DE HACHÍS POR MUNICIPIOS

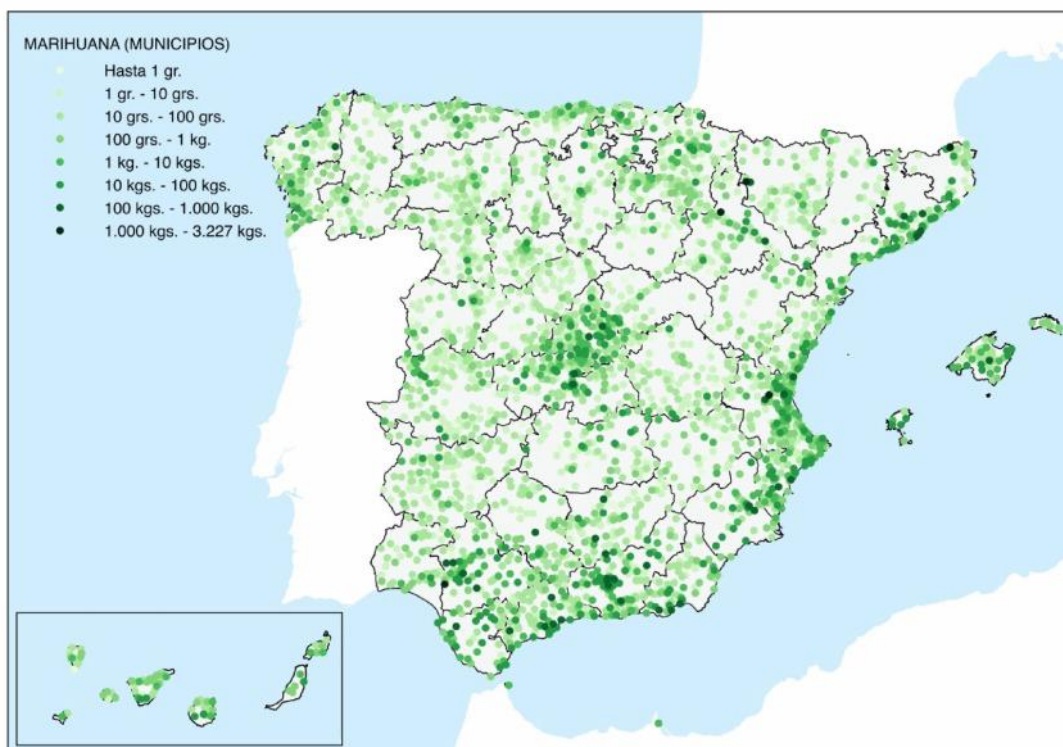
## Distribución por Comunidades Autónomas y Provincias

### 6.3.4. MARIHUANA (kg)

	2014	%Total 2014	2015	%Total 2015	2016	%Total 2016	2017	%Total 2017	2018	%Total 2018	% Variación 2017 - 2018
Andalucía	2.800	37,40	4.778	47,39	5.027	44,88	6.952	34,33	9.565	32,35	<b>37,58</b>
Aragón	230	3,07	88	0,87	348	3,10	274	1,35	4.410	14,92	<b>1.508</b>
Cantabria	159	2,13	46	0,46	66	0,59	62	0,31	68	0,23	<b>9,74</b>
Castilla - La Mancha	314	4,19	699	6,93	488	4,35	1.103	5,44	1.382	4,68	<b>25,36</b>
Castilla y León	260	3,48	139	1,38	158	1,41	953	4,71	461	1,56	<b>-51,63</b>
Cataluña	1.110	14,83	945	9,37	1.503	13,42	2.200	10,86	5.331	18,03	<b>142</b>
Ceuta	2	0,03	2	0,02	2	0,01	2	0,01	7	0,03	<b>216</b>
Extremadura	260	3,48	71	0,70	65	0,58	618	3,05	214	0,72	<b>-65,46</b>
Galicia	117	1,56	99	0,98	120	1,07	254	1,26	340	1,15	<b>33,48</b>
Melilla	7	0,09	4	0,04	7	0,06	2	0,01	7	0,02	<b>192</b>
País Vasco	81	1,09	78	0,78	160	1,43	239	1,18	218	0,74	<b>-8,53</b>
Balears, Illes	222	2,97	179	1,78	783	6,99	363	1,79	431	1,46	<b>18,85</b>
Canarias	246	3,29	172	1,70	159	1,42	213	1,05	148	0,50	<b>-30,25</b>
Rioja, La	24	0,33	17	0,17	20	0,18	25	0,12	13	0,04	<b>-47,66</b>
Murcia, Región de	573	7,65	497	4,93	414	3,69	1.277	6,31	818	2,77	<b>-35,98</b>
Madrid, Comunidad de	200	2,67	389	3,86	369	3,30	3.744	18,49	1.219	4,12	<b>-67,43</b>
Asturias, Principado de	33	0,44	7	0,07	14	0,12	31	0,15	24	0,08	<b>-21,37</b>
Comunitat Valenciana	734	9,80	1.831	18,16	1.413	12,62	1.875	9,26	4.694	15,88	<b>150</b>
Navarra, C. Foral de	112	1,49	41	0,41	86	0,77	65	0,32	212	0,72	<b>224</b>
<b>TOTAL (kg)</b>	<b>7.486</b>	<b>100</b>	<b>10.083</b>	<b>100</b>	<b>11.200</b>	<b>100</b>	<b>20.254</b>	<b>100</b>	<b>29.563</b>	<b>100</b>	<b>45,96</b>



MAPA DESCRIPTIVO DE LA DISTRIBUCIÓN DE MARIHUANA POR PROVINCIAS

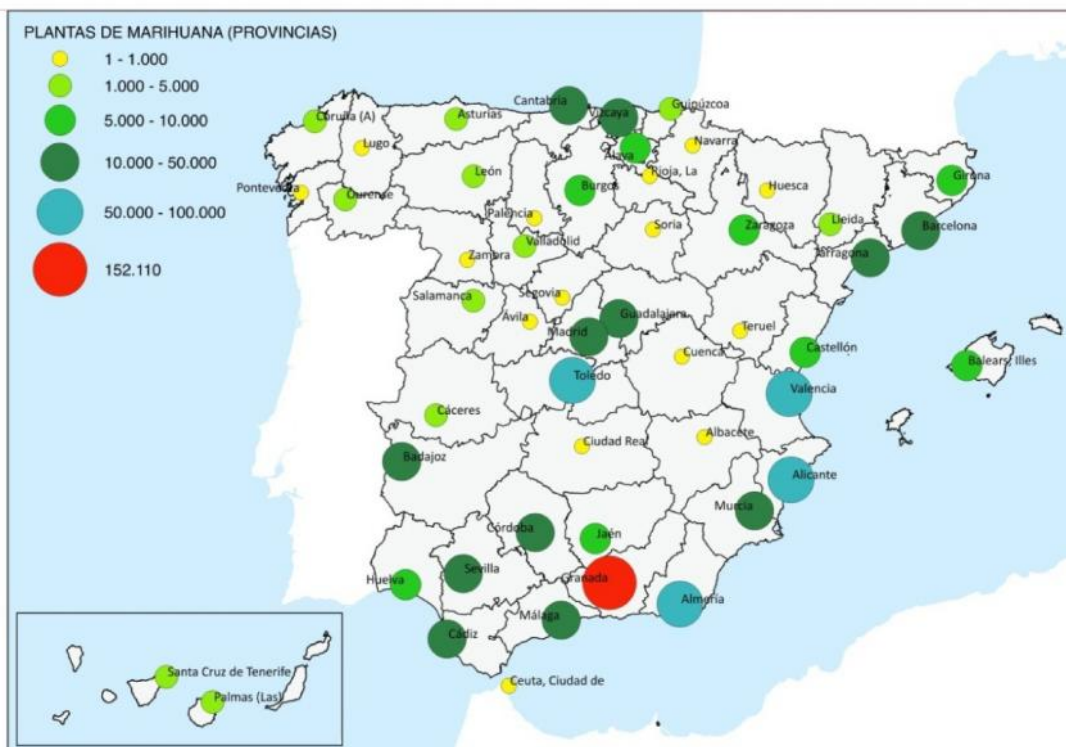


MAPA DESCRIPTIVO DE LA DISTRIBUCIÓN DE MARIHUANA POR MUNICIPIOS

## Distribución por Comunidades Autónomas y Provincias

### 6.3.5 PLANTAS DE CANNABIS (uds)

	2014	%Total   2014	2015	%Total 2015	2016	%Total 2016	2017	%Total 2017	2018	%Total 2018	% Variación 2017 - 2018
Andalucía	77.297	28,62	119.961	31,78	315.903	52,67	463.815	50,56	382.066	47,78	-17,63
Aragón	4.232	1,57	3.331	0,88	5.250	0,88	2.948	0,32	6.411	0,80	117
Cantabria	2.777	1,03	4.561	1,21	8.414	1,40	6.070	0,66	11.123	1,39	83,25
Castilla - La Mancha	3.968	1,47	81.927	21,70	24.527	4,09	57.515	6,27	71.025	8,88	23,49
Castilla y León	3.564	1,32	8.198	2,17	6.409	1,07	28.117	3,07	13.465	1,68	-52,11
Cataluña	46.345	17,16	29.931	7,93	56.173	9,37	185.966	20,27	57.256	7,16	-69,21
Ceuta	18	0,01	0	0,00	0	0,00	0	0,00	54	0,06	--
Extremadura	3.444	1,27	1.547	0,41	3.867	0,65	6.758	0,74	19.626	2,45	190
Galicia	4.830	1,79	2.123	0,56	8.507	1,42	11.142	1,21	5.139	0,64	-53,88
Melilla	3	0,00	0	0,00	23	0,00	0	0,00	0	0,00	0,00
País Vasco	1.946	0,72	2.480	0,66	2.296	0,38	5.859	0,64	21.386	2,67	265
Balears, Illes	15.717	5,82	10.276	2,72	4.206	0,70	5.045	0,55	8.697	1,08	72,39
Canarias	6.146	2,28	5.333	1,41	4.714	0,79	11.217	1,22	6.203	0,77	-44,70
Madrid, Comunidad de	2.537	7,98	6.063	0,03	47.564	0,29	35.209	0,06	26.516	3,31	-24,69
Navarra, C. Foral de	3.548	4,22	2.459	6,21	1.724	2,95	1.110	2,36	250	0,03	-77,48
Comunitat Valenciana	59.796	0,94	74.240	1,61	90.066	7,93	70.707	3,84	135.053	16,89	91,00
Rioja, La	21.560	0,37	120	0,39	1.744	0,11	589	0,39	936	0,11	58,91
Murcia, Región de	11.389	22,14	23.434	19,67	17.702	15,02	21.632	7,71	32.206	4,02	48,88
Asturias, Principado de	1.005	1,31	1.474	0,65	657	0,29	3.568	0,12	2.204	0,27	-38,23
<b>TOTAL (uds)</b>	<b>270.122</b>	<b>100</b>	<b>377.458</b>	<b>100</b>	<b>599.746</b>	<b>100</b>	<b>917.267</b>	<b>100</b>	<b>799.616</b>	<b>100</b>	<b>-12,83</b>



MAPA DESCRIPTIVO DE LA DISTRIBUCIÓN DE PLANTAS DE CANNABIS POR PROVINCIAS

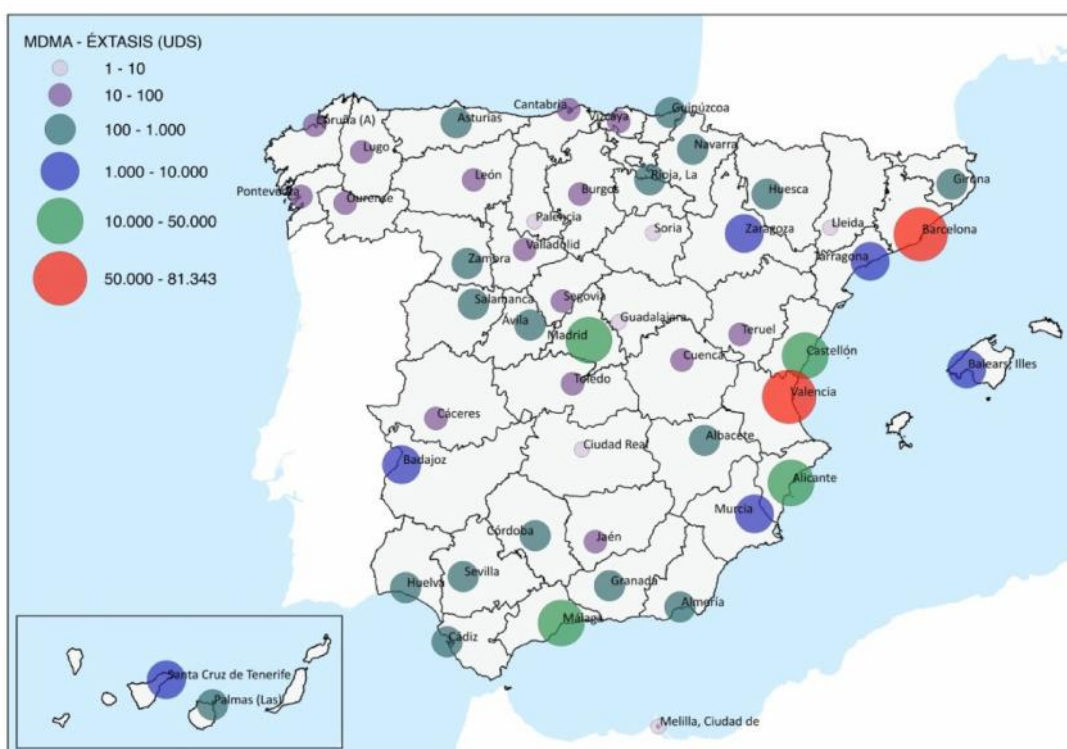


MAPA DESCRIPTIVO DE LA DISTRIBUCIÓN DE PLANTAS DE CANNABIS POR MUNICIPIOS

## Distribución por Comunidades Autónomas y Provincias

### 6.3.6 MDMA- éxtasis (uds)

	2014	%Total 2014	2015	%Total 2015	2016	%Total 2016	2017	%Total 2017	2018	%Total 2018	% Variación 2017 - 2018
Andalucía	14.969	2,68	8.807	7,30	195.597	58,92	57.301	20,09	34.060	11,62	-40,56
Aragón	1.623	0,29	357	0,30	2.135	0,64	878	0,31	3.719	1,27	324
Cantabria	2.987	0,54	98	0,08	16.171	4,87	184	0,06	80	0,03	-56,52
Castilla - La Mancha	730	0,13	965	0,80	271	0,08	325	0,11	323	0,11	-0,62
Castilla y León	859	0,15	452	0,37	1.876	0,57	6.302	2,21	1.495	0,51	-76,28
Cataluña	12.944	2,32	15.797	13,10	2.056	0,62	75.057	26,31	83.229	28,40	10,89
Ceuta	8	0,00	0	0,00	0	0,00	3	0,00	0	0,00	-100
Extremadura	479	0,09	94	0,08	70	0,02	78	0,03	4.155	1,42	5.227
Galicia	2.320	0,42	3.226	2,68	215	0,06	428	0,15	202	0,07	-52,80
Melilla	0	0,00	400	0,33	0	0,00	0	0,00	7	0,00	--
País Vasco	26	0,00	11	0,01	2.396	0,72	7.444	2,61	829	0,28	-88,86
Balears, Illes	17.850	3,20	25.743	21,35	15.970	4,81	17.839	6,25	7.634	2,61	-57,21
Canarias	923	0,17	3.165	2,62	858	0,26	2.159	0,76	2.291	0,78	6,11
Madrid, Comunidad de	431.809	77,38	6.143	5,09	55.745	16,79	77.292	27,09	25.901	8,84	-66,49
Navarra, C. Foral de	2.862	0,51	212	0,18	288	0,09	239	0,08	369	0,13	54,39
Comunitat Valenciana	66.427	11,90	49.018	40,65	37.319	11,24	38.734	13,58	118.590	40,47	206
Rioja, La	163	0,03	126	0,10	41	0,01	158	0,06	826	0,28	423
Murcia, Región de	958	0,17	1.726	1,43	871	0,26	468	0,16	8.578	2,93	1.733
Asturias, Principado de	130	0,02	4.239	3,52	118	0,04	394	0,14	757	0,26	92,13
<b>TOTAL (uds)</b>	<b>558.067</b>	<b>100</b>	<b>120.579</b>	<b>100</b>	<b>331.997</b>	<b>100</b>	<b>285.283</b>	<b>100</b>	<b>293.045</b>	<b>100</b>	<b>2,72</b>



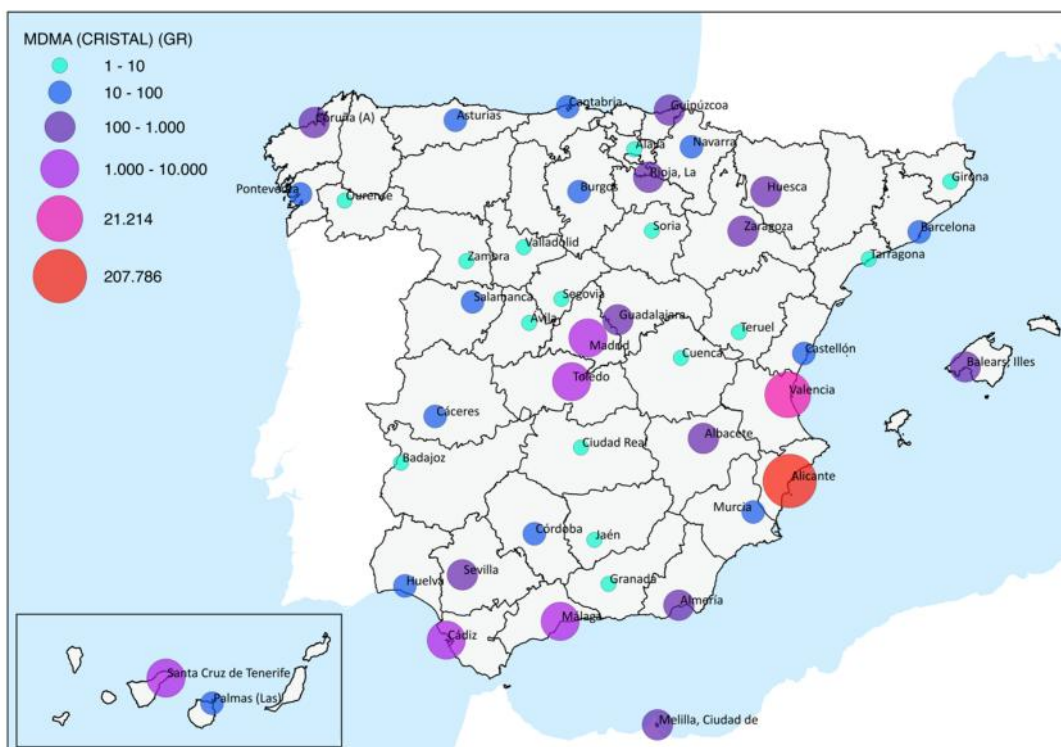
MAPA DESCRIPTIVO DE LA DISTRIBUCIÓN DE MDMA-éxtasis POR PROVINCIAS

## Distribución por Comunidades Autónomas y Provincias

### 6.3.7 MDMA- Cristal (kg)

	2018	% Total 2018
Andalucía	14,28	5,54
Aragón	0,28	0,11
Cantabria	0,01	0,00
Castilla - La Mancha	2,49	0,97
Castilla y León	0,04	0,02
Cataluña	0,03	0,01
Extremadura	0,09	0,04
Galicia	0,75	0,29
Melilla	0,38	0,15
País Vasco	0,60	0,23
Balears, Illes	0,56	0,22
Navarra, C. Foral de	0,04	0,02
Asturias, Principado de	0,06	0,02
Comunitat Valenciana	229,03	88,87
Rioja, La	0,21	0,08
Murcia, Región de	0,07	0,03
Canarias	5,17	2,00
Madrid, Comunidad de	3,63	1,41
<b>TOTAL (kg)</b>	<b>257,72</b>	<b>100</b>



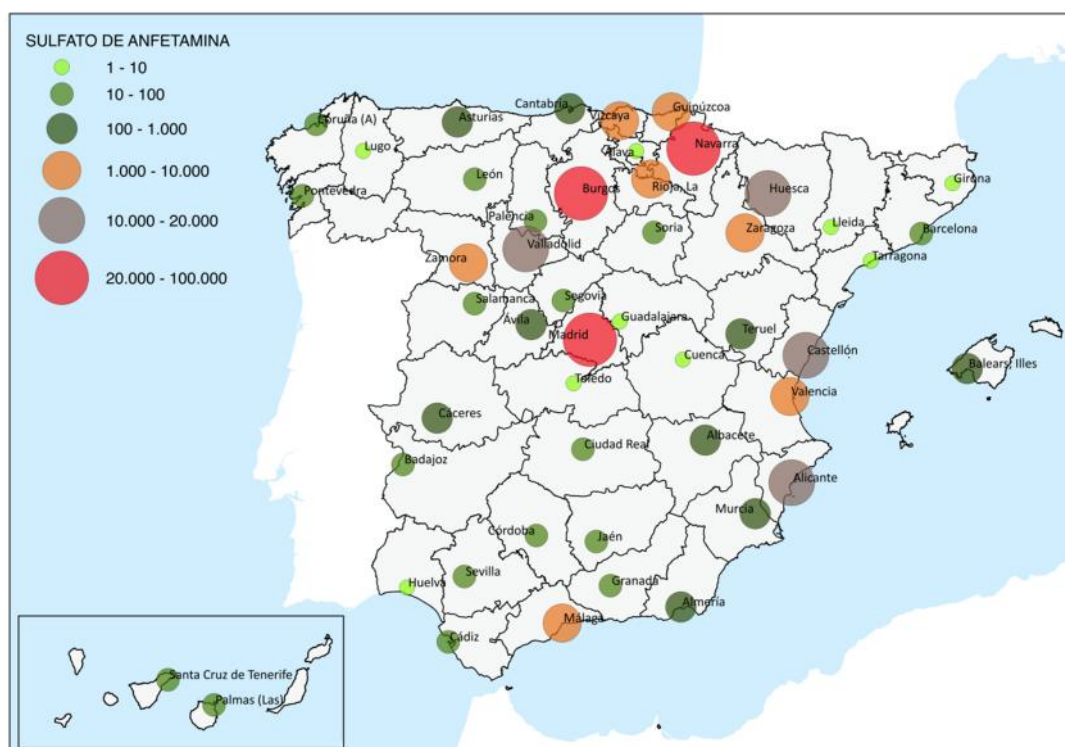


MAPA DESCRIPTIVO DE LA DISTRIBUCIÓN DE MDMA-polvo o cristal POR PROVINCIAS

## Distribución por Comunidades Autónomas y Provincias

### 6.3.8 ANFETAMINA EN POLVO (kg)

	2014	%Total 2014	2015	%Total 2015	2016	%Total 2016	2017	%Total 2017	2018	%Total 2018	% Variación 2017 - 2018
Andalucía	72,60	13,16	1,29	0,74	0,66	0,19	2,20	1,14	1,98	0,72	-9,78
Aragón	18,69	3,39	2,01	1,15	109,03	31,47	39,56	20,53	18,44	6,74	-53,38
Cantabria	0,77	0,14	20,10	11,45	0,26	0,07	5,77	2,99	0,94	0,34	-83,77
Castilla - La Mancha	143,19	25,96	4,30	2,45	1,12	0,32	0,25	0,13	0,18	0,07	-26,87
Castilla y León	6,25	1,13	3,99	2,27	17,70	5,11	19,22	9,97	107,28	39,24	458
Cataluña	1,32	0,24	0,06	0,03	0,17	0,05	20,39	10,58	0,08	0,03	-99,61
Ceuta	0,00	0,00	0,00	0,00	0,00	0,00	0,00	0,00	0,00	0,00	-100
Extremadura	0,25	0,05	0,41	0,23	0,36	0,10	0,14	0,07	0,17	0,06	22,39
Galicia	0,21	0,04	0,13	0,08	0,04	0,01	0,05	0,03	0,07	0,03	44,71
Melilla	0,00	0,00	0,00	0,00	0,00	0,00	0,00	0,00	0,00	0,00	100
País Vasco	93,49	16,95	51,85	29,53	70,16	20,25	6,52	3,39	9,62	3,52	47,43
Balears, Illes	1,74	0,32	3,29	1,87	1,48	0,43	0,33	0,17	0,89	0,33	166
Navarra, C. Foral de	31,13	5,64	20,70	11,79	28,72	8,29	57,82	30,01	64,93	23,75	12,29
Asturias, Principado de	4,93	0,89	0,16	0,09	0,20	0,06	0,12	0,06	0,83	0,30	576
Comunitat Valenciana	24,63	4,47	45,04	25,65	24,83	7,17	14,61	7,58	40,13	14,68	175
Rioja, La	47,88	8,68	18,43	10,50	87,15	25,16	25,40	13,18	7,32	2,68	-71,20
Murcia, Región de	0,13	0,02	0,07	0,04	0,41	0,12	0,12	0,06	0,12	0,04	-5,80
Canarias	0,09	0,02	3,32	1,89	0,05	0,02	0,02	0,01	0,05	0,02	168
Madrid, Comunidad de	104,30	18,91	0,43	0,24	4,08	1,18	0,16	0,08	20,40	7,46	12.474
<b>TOTAL (kg)</b>	<b>551,61</b>	<b>100</b>	<b>175,58</b>	<b>100</b>	<b>346,43</b>	<b>100</b>	<b>192,67</b>	<b>100</b>	<b>273,41</b>	<b>100</b>	<b>41,90</b>

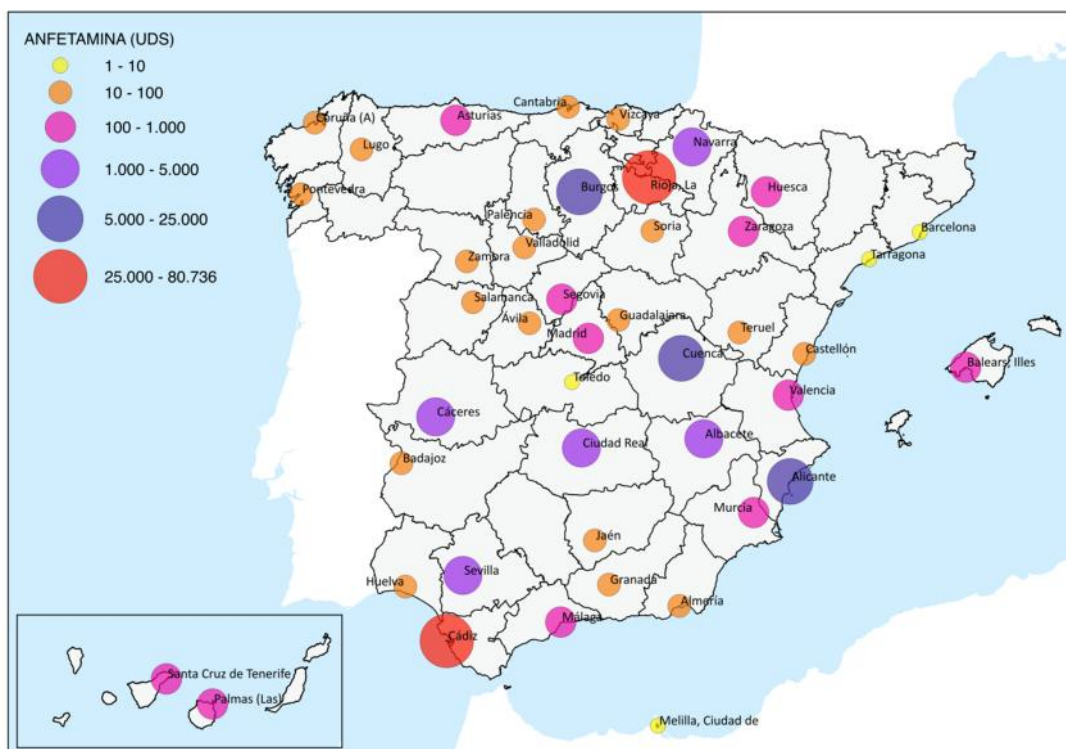


MAPA DESCRIPTIVO DE LA DISTRIBUCIÓN DE ANFETAMINA EN POLVO POR PROVINCIAS

## Distribución por Comunidades Autónomas y Provincias

### 6.3.9 ANFETAMINAS (uds)

	2014	%Total 2014	2015	%Total 2015	2016	%Total 2016	2017	%Total 2017	2018	%Total 2018	% Variación 2017 - 2018
Andalucía	11.237	2,56	189.531	42,39	677	0,22	61.645	57,44	84.829	40,86	<b>37,61</b>
Aragón	435	0,10	204	0,05	269	0,09	391	0,36	1.135	0,55	<b>190</b>
Cantabria	8.107	1,85	65	0,01	250	0,08	82	0,08	71	0,03	<b>-13,41</b>
Castilla - La Mancha	223	0,05	2.932	0,66	61	0,02	346	0,32	16.936	8,16	<b>4.795</b>
Castilla y León	80.354	18,30	128	0,03	3.629	1,18	4.801	4,47	22.777	10,97	<b>374</b>
Cataluña	324.122	73,80	15.526	3,47	99.691	32,49	1	0,00	6	0,00	<b>500</b>
Ceuta	34	0,01	0	0,00	0	0,00	0	0,00	0	0,00	<b>0,00</b>
Extremadura	91	0,02	85	0,02	18	0,01	33	0,03	3.842	1,85	<b>11.542</b>
Galicia	191	0,04	6.613	1,48	4.021	1,31	18.987	17,69	73	0,04	<b>-99,62</b>
Melilla	0	0,00	0	0,00	14	0,00	0	0,00	2	0,00	<b>100</b>
País Vasco	163	0,04	39.605	8,86	71.338	23,25	7.265	6,77	27	0,01	<b>-99,63</b>
Canarias	1.253	0,29	4.605	1,03	7.705	2,51	215	0,20	1.007	0,48	<b>368</b>
Madrid, Comunidad de	6.281	1,43	68.009	15,21	28.976	9,44	107	0,10	157	0,08	<b>46,73</b>
Murcia, Región de	119	0,03	6.187	1,38	2.861	0,93	17	0,02	664	0,32	<b>3.806</b>
Rioja, La	3.561	0,81	21.507	4,81	515	0,17	1.566	1,46	47.609	22,93	<b>2.940</b>
Navarra, C. Foral de	166	0,04	51	0,01	532	0,17	119	0,11	4.400	2,12	<b>3.597</b>
Asturias, Principado de	130	0,03	12	0,00	16	0,01	143	0,13	174	0,08	<b>21,68</b>
Comunitat Valenciana	481	0,11	43.169	9,66	83.237	27,13	10.144	9,45	23.227	11,19	<b>129</b>
Balears, Illes	2.225	0,51	48.885	10,93	2.989	0,97	1.468	1,37	695	0,33	<b>-52,66</b>
<b>TOTAL (uds)</b>	<b>439.173</b>	<b>100</b>	<b>447.114</b>	<b>100</b>	<b>306.799</b>	<b>100</b>	<b>107.330</b>	<b>100</b>	<b>207.631</b>	<b>100</b>	<b>93,45</b>



MAPA DESCRIPTIVO DE LA DISTRIBUCIÓN DE ANFETAMINAS POR PROVINCIAS

## Distribución por Comunidades Autónomas y Provincias

### 6.4 TOTAL NACIONAL

Resumen Nacional	TOTAL	% Variación 2017 - 2018
TOTAL DETENCIONES	18.193	7,03
TOTAL DENUNCIAS	344.433	1,12

	TOTAL	% Variación 2017 - 2018
Hachís (g)	433.826.425	30,55
Cocaína (g)	47.127.134	16,14
Marihuana (g)	29.565.006	45,97
Planta de Cannabis (uds)	9.071.270	-38,82
Mefedrona (4-Metilmecatinona) Polvo o Roca (g)	1.742.142	--
Catha edulis (KHAT) (g)	1.367.843	98,32
LSD (uds)	989.944	99,292
Planta de Cannabis (uds)	799.616	-12,83
Nuevas Sustancias Psicoactivas (NSP) (g)	480.327	--
MDMA - éxtasis (uds)	293.045	2,72
Sulfato de Anfetamina (g)	273.408	41,90
MDMA (cristal) (g)	257.722	--
Heroína (g)	249.358	-50,30
Hojas de Coca (g)	237.223	20,91
Metanfetamina (uds)	227.530	34,69
Anfetamina (uds)	207.631	93,45
Ayahuasca (cc)	160.127	35,42
Catinona (uds)	152.000	--
Medicamentos para disfunción erectil (uds)	125.162	--
Anabolizantes/Esteroides (uds)	109.283	-68,48
Clonazepam (Rivotril) (uds)	103.869	94,09
Semillas de Cannabis (g)	44.234	-6,93
MDA (Variante de MDMA ) Polvo o Roca (g)	35.048	--
MDA (Variante de MDMA) (uds)	34.109	134
Polen de Cannabis (g)	24.919	573
Metanfetamina polvo o roca (g)	22.628	--
Otras Drogas no Contempladas (g)	22.583	64,48
Aceite de Hachís (g)	13.623	132
Hongos Alucinógenos (g)	13.547	108
Otros Alucinógenos (uds)	9.690	113
Ketamina (cc)	7.985	838
Otros Cannábicos (g)	7.101	-15,63
Alprazolam (Trankimacín) (uds)	7.083	-62,43
Metadona (g)	6.956	204
Benzodiazepinas (uds)	4.784	135
Lorazepam (Orfidal, Idalprem) (uds)	4.481	2.520
Opio (g)	3.926	80,34
Nitrito de Alquilo (Poppers) (cc)	3.519	28,48
MDEA o MDE (uds)	3.224	801
Otros Psicotrópicos o Barbitúricos (uds)	2.931	-20,85
Otros Fármacos (uds)	2.450	-73,04
Otros Estimulantes y Psicotrópicos (uds)	2.368	-69,78
Diazepam (Valium) (uds)	1.948	63,42

## Estadística anual drogas 2018

	TOTAL	% Variación 2017 - 2018
GHB (Extasis Líquido) (cc)	1.167	-6,35
Psilocina (uds)	764	1.810
Otros Cocainicos (g)	732	-78,29
Crack (g)	489	84,94
Mefedrona (4-metilmecatniona ) (uds)	460	505
GBL (cc)	443	125
Planta Adormidera (g)	438	-9,32
DMA (uds)	377	-48,43
Fentanilo (g)	291	--
Clorazepato (Tranxilium, Dorken) (uds)	285	-58,45
Otros Opiáceos (g)	202	-99,17
Pasta Base de Cocaína (g)	184	-51,17
Bromazepam (Lexatín) (uds)	179	50,42
Buprenorfina (uds)	121	2.925
Butilona (uds)	120	11.900
Morfina (g)	119	--
2 C-B (Nexus) (uds)	113	1.514
Metilona (beta-ceto-MDMA) (uds)	97	-74,74
Codeína (g)	58	--
STP (uds)	52	--
Pipradrol (uds)	40	--
Ketazolam (Sedotime) (uds)	27	--
Nitrazepam (uds)	27	-73,00
Mescalina (uds)	23	--
3,4-metilendioxiropivalerona (MDPV) (uds)	22	--
DMT (uds)	9	-100
Flunitrazepam (Rohipnol) (uds)	8	300
Lormetazepam (Noctamid, Loramet) (uds)	8	-84,31
Dexanfetamina (uds)	6	-50,00
Methedrona (uds)	6	50,00
JWH-018 (g)	6	19,00
Etriptamina (uds)	5	400
N-bencilpiperazina (BZP) (uds)	5	25,00
Metasedín (g)	5	-85,23
Acetorfina (uds)	4	--
Zolpidem (Stilnox) (uds)	4	--
Fenobarbital (uds)	3	--
Mandragora (g)	3	190
Naloxona (g)	2	--
Etilmorfina (uds)	2	-33,33
MDPPP (g)	2	--
Metilfenidato (uds)	2	--
Prazepam (uds)	2	-77,78
Spice Drugs (Especies) (uds)	2	--
2 CB-Fly (uds)	1	0,00
Brotizolam (uds)	1	--
Burundanga (g)	1	-98,83
Difenoxilato (g)	1	--
Fiefedrona, 4-FMC (uds)	1	--
Loprazolam (uds)	1	--
MBDB (uds)	1	--
PMA (uds)	1	--
Salvia (g)	1	--

## Distribución por Comunidades Autónomas y Provincias

### 6.5 INCAUTACIONES POR COMUNIDADES AUTÓNOMAS Y PROVINCIAS

#### 6.5.1 ANDALUCÍA

Andalucía	TOTAL	% Sobre Total Nacional	% Variación 2017 - 2018
TOTAL DETENCIONES	5.686	31,25	5,06
TOTAL DENUNCIAS	83.408	24,22	-4,25

	TOTAL	% Sobre Total Nacional	% Variación 2017 - 2018
Hachís (g)	367.797.231	84,78	27,56
Cocaína (g)	22.188.871	47,08	8,89
Marihuana (g)	9.564.931	32,35	37,58
Planta de Cannabis (uds)	382.066	47,78	-17,63
Nuevas Sustancias Psicoactivas (NSP) (g)	332.855	69,30	--
Anfetamina (uds)	84.829	40,86	37,61
Anabolizantes/Esteroides (uds)	61.800	56,55	-79,96
MDMA - éxtasis (uds)	34.060	11,62	-40,56
Heroína (g)	32.529	13,05	539
MDMA (cristal) (g)	14.277	5,54	--
Polen de Cannabis (g)	12.893	51,74	723
Hongos Alucinógenos (g)	12.560	92,71	1.128
Aceite de Hachís (g)	7.297	53,56	2.165
Benzodiazepinas (uds)	4.201	87,81	318
Metanfetamina (uds)	3.657	1,61	-78,63
Sulfato de Anfetamina (g)	1.980	0,72	-9,78
Hojas de Coca (g)	1.870	0,79	-61,03
Otros Cannábicos (g)	1.826	25,71	24,81
Metadona (g)	1.738	24,98	355
Otras Drogas no Contempladas (g)	1.443	6,39	-61,11
MDA (Variante de MDMA) (uds)	1.423	4,17	-80,11
Alprazolam (Trankimacín) (uds)	1.203	16,98	-87,51
Nitrito de Alquilo (Poppers) (cc)	921	26,16	0,93
Otros Psicotrópicos o Barbitúricos (uds)	862	29,41	534
Clonazepam (Rivotril) (uds)	682	0,66	-97,60
Semillas de Cannabis (g)	667	1,51	-71,17
Otros Fármacos (uds)	587	23,96	-21,31
Otros Estimulantes y Psicotrópicos (uds)	556	23,48	108
Metanfetamina polvo o roca (g)	510	2,25	--
GBL (cc)	430	96,98	552
GHB (Extasis Líquido) (cc)	312	26,69	740
Otros Alucinógenos (uds)	310	3,20	-92,02
DMA (uds)	209	55,44	46,15
LSD (uds)	169	0,02	-57,22
Mefedrona (4-metilmecatinona) (uds)	164	35,65	--
Buprenorfina (uds)	121	100,00	3.933
Diazepam (Valium) (uds)	120	6,16	-57,14
Otros Cocaínicos (g)	104	14,18	-70,65
Clorazepato (Tranxilium, Dorken) (uds)	96	33,68	-78,13
Ketamina (cc)	96	1,20	101
Lorazepam (Orfidal, Idalprem) (uds)	85	1,90	88,89
MDA (Variante de MDMA) Polvo o Roca (g)	78	0,22	--
MDEA o MDE (uds)	72	2,23	-42,86
Otros Opiáceos (g)	70	34,82	1.366
STP (uds)	52	100,00	--
Codeína (g)	48	82,33	--
Mefedrona (4-Metilmecatinona) Polvo o Roca (g)	42	0,00	--
Crack (g)	41	8,36	5,50
Butilona (uds)	40	33,33	3.900
Pipradrol (uds)	40	100,00	--
Metilona (beta-ceto-MDMA) (uds)	29	29,90	-6,45
Morfina (g)	28	23,59	--
Opio (g)	27	0,68	1.552
Pasta Base de Cocaína (g)	19	10,46	97,33
3,4-metilendioxi-pi-rovalerona (MDPV) (uds)	14	63,64	--
Mescalina (uds)	13	56,52	--
Dexanfetamina (uds)	3	50,00	--
Catha edulis (KHAT) (g)	2	0,00	--
Medicamentos para disfunción erectil (uds)	2	0,00	--
JWH-018 (g)	2	32,77	-61,00
Naloxona (g)	1	42,55	--
Prazepam (uds)	1	50,00	--



SEVILLA

Sevilla	TOTAL	% Sobre Total Comunidad	% Sobre Total Nacional	% Variación 2017 - 2018
TOTAL DETENCIONES	785	13,81	4,31	18,05
TOTAL DENUNCIAS	12.728	15,26	3,70	-15,94

	TOTAL	% Sobre Total comunidad	% Sobre Total Nacional	% Variación 2017 - 2018
Hachís (g)	16.742.556	4,55	3,86	-3,89
Marihuana (g)	2.101.871	21,97	7,11	108
Planta de Cannabis (uds)	32.826	8,59	4,11	-21,71
Cocaína (g)	24.333	0,11	0,05	-94,32
Heroína (g)	13.642	41,94	5,47	541
Anfetamina (uds)	3.745	4,41	1,80	347
Polen de Cannabis (g)	2.958	22,95	11,87	1.022
Metanfetamina (uds)	2.040	55,78	0,90	858
Metadona (g)	1.377	79,26	19,80	630
Aceite de Hachís (g)	1.307	17,91	9,60	53.251
Otros Cannábicos (g)	1.174	64,28	16,53	306
Anabolizantes/Esteroides (uds)	810	1,31	0,74	232
Otros Psicotrópicos o Barbitúricos (uds)	810	93,97	27,64	--
MDMA (cristal) (g)	807	5,65	0,31	--
Metanfetamina polvo o roca (g)	510	100,00	2,25	--
MDA (Variante de MDMA) (uds)	270	18,97	0,79	-22,86
Otras Drogas no Contempladas (g)	205	14,22	0,91	63,71
MDMA - éxtasis (uds)	196	0,58	0,07	-78,95
Alprazolam (Trankimacín) (uds)	195	16,21	2,75	-63,21
Otros Fármacos (uds)	184	31,35	7,51	9,52
Benzodiazepinas (uds)	182	4,33	3,80	122
Otros Alucinógenos (uds)	110	35,48	1,14	10.900
Sulfato de Anfetamina (g)	21	1,07	0,01	-21,65
Nitrito de Alquilo (Poppers) (cc)	20	2,17	0,57	-73,68
Crack (g)	18	44,16	3,69	0,67
MDEA o MDE (uds)	12	16,67	0,37	300
Ketamina (cc)	11	11,19	0,13	114
DMA (uds)	10	4,78	2,65	-41,18
Diazepam (Valium) (uds)	8	6,67	0,41	-75,76
Otros Cocaínicos (g)	4	4,26	0,60	-97,55
LSD (uds)	3	1,78	0,00	-98,56
Otros Estimulantes y Psicotrópicos (uds)	2	0,36	0,08	-84,62
Hongos Alucinógenos (g)	1	0,00	0,00	-95,48
Metilona (beta-ceto-MDMA) (uds)	1	3,45	1,03	0,00

## Distribución por Comunidades Autónomas y Provincias

### ALMERÍA

Almería	TOTAL	% Sobre Total Comunidad	% Sobre Total Nacional	% Variación 2017 - 2018
TOTAL DETENCIONES	493	8,67	2,71	27,06
TOTAL DENUNCIAS	9.572	11,48	2,78	-3,75

	TOTAL	% Sobre Total Comunidad	% Sobre Total Nacional	% Variación 2017 - 2018
Hachís (g)	23.508.921	6,39	5,42	-28,29
Marihuana (g)	930.398	9,73	3,15	-29,91
Planta de Cannabis (uds)	81.420	21,31	10,18	-10,39
Cocaína (g)	4.272	0,02	0,01	-92,91
Hojas de Coca (g)	1.435	76,74	0,60	-49,83
Heroína (g)	588	1,81	0,24	718
MDMA - éxtasis (uds)	532	1,56	0,18	-13,07
Otras Drogas no Contempladas (g)	403	27,93	1,78	107
MDA (Variante de MDMA) (uds)	310	21,78	0,91	-66,01
Metanfetamina (uds)	303	8,29	0,13	-51,36
Polen de Cannabis (g)	215	1,67	0,86	165
Sulfato de Anfetamina (g)	169	8,51	0,06	-28,80
Otros Cannábicos (g)	133	7,26	1,87	290
MDMA (cristal) (g)	130	0,91	0,05	--
Anabolizantes/Esteroides (uds)	113	0,18	0,10	-97,38
Semillas de Cannabis (g)	70	10,49	0,16	1.233
Nitrito de Alquilo (Poppers) (cc)	64	6,97	1,82	-31,04
DMA (uds)	43	20,57	11,41	-35,82
Butilona (uds)	40	100,00	33,33	--
Anfetamina (uds)	33	0,04	0,02	-98,79
LSD (uds)	21	12,43	0,00	-69,57
Ketamina (cc)	17	18,20	0,22	1.060
Mescalina (uds)	13	100,00	56,52	--
Otros Fármacos (uds)	13	2,21	0,53	-91,72
Hongos Alucinógenos (g)	6	0,05	0,05	-71,49
GHB (Extasis Líquido) (cc)	5	1,44	0,39	-86,40
Aceite de Hachís (g)	3	0,04	0,02	510
Metadona (g)	3	0,15	0,04	-54,01
Otros Cocaínicos (g)	3	3,22	0,46	-84,91
Alprazolam (Trankimacín) (uds)	2	0,17	0,03	-83,33
Crack (g)	2	4,90	0,41	-57,08
Diazepam (Valium) (uds)	2	1,67	0,10	--
MDEA o MDE (uds)	2	2,78	0,06	-97,75
Metilona (beta-ceto-MDMA) (uds)	2	6,90	2,06	-89,47
Otros Alucinógenos (uds)	1	0,32	0,01	-96,67
Otros Estimulantes y Psicotrópicos (uds)	1	0,18	0,04	-99,18
Pasta Base de Cocaína (g)	1	5,21	0,54	--

CÁDIZ

Cádiz	TOTAL	% Sobre Total Comunidad	% Sobre Total Nacional	% Variación 2017 - 2018
TOTAL DETENCIONES	1.341	23,58	7,37	-8,90
TOTAL DENUNCIAS	15.594	18,70	4,53	-2,70

	TOTAL	% Sobre Total Comunidad	% Sobre Total Nacional	% Variac. 2017 - 2018
Hachís (g)	242.158.197	65,84	55,82	33,20
Cocaína (g)	15.114.217	68,12	32,07	-2,88
Marihuana (g)	709.272	7,42	2,40	18,03
Anfetamina (uds)	80.736	95,17	38,88	807,260
Planta de Cannabis (uds)	42.820	11,21	5,36	-39,20
Hongos Alucinógenos (g)	12.076	96,14	89,14	1,939
MDMA (cristal) (g)	5.692	39,87	2,21	--
Polen de Cannabis (g)	1.172	9,09	4,70	238
Benzodiazepinas (uds)	1.081	25,73	22,60	5,589
Alprazolam (Trankimacín) (uds)	614	51,04	8,67	-92,43
Anabolizantes/Esteroides (uds)	604	0,98	0,55	-31,13
MDA (Variante de MDMA) (uds)	289	20,31	0,85	14,68
Heroína (g)	223	0,68	0,09	-86,37
Metanfetamina (uds)	223	6,10	0,10	-84,36
Otros Fármacos (uds)	197	33,56	8,04	181
MDMA - éxtasis (uds)	168	0,49	0,06	-74,74
DMA (uds)	102	48,80	27,06	437
Otras Drogas no Contempladas (g)	101	7,01	0,45	-94,87
Otros Cannábicos (g)	99	5,43	1,39	-56,83
Clorazepato (Tranxilium) (uds)	88	91,67	30,88	-76,53
Metadona (g)	78	4,50	1,12	65,05
Clonazepam (Rivotril) (uds)	77	11,29	0,07	-99,68
Diazepam (Valium) (uds)	72	60,00	3,70	-67,57
Otros Cocaínicos (g)	55	52,35	7,42	31,50
Semillas de Cannabis (g)	55	8,24	0,12	-94,66
STP (uds)	52	100,00	100,00	--
Lorazepam (Orfidal, Idalprem) (uds)	50	58,82	1,12	--
MDEA o MDE (uds)	38	52,78	1,18	192
Otros Psicotrópicos o Barbitúricos (uds)	30	3,48	1,02	-55,22
Morfina (g)	28	100,00	23,59	--
Sulfato de Anfetamina (g)	20	1,01	0,01	-47,32
Aceite de Hachís (g)	17	0,24	0,13	335
LSD (uds)	13	7,69	0,00	-38,10
Otros Alucinógenos (uds)	12	3,87	0,12	0,00
Otros Estimulantes y Psicotrópicos (uds)	11	1,98	0,46	-84,29
Dexanfetamina (uds)	3	100,00	50,00	--
JWH-018 (g)	2	100,00	32,77	--
Medicamentos para disfunción erectil (uds)	2	100,00	0,00	--
Ketamina (cc)	1	0,52	0,01	-93,17
Pasta Base de Cocaína (g)	1	5,21	0,54	--
Crack (g)	0	0,24	0,02	-80,00
MDA (Variante de MDMA) Polvo o Roca (g)	0	0,43	0,00	--
Otros Opiáceos (g)	0	0,47	0,16	-81,36

## Distribución por Comunidades Autónomas y Provincias

### CÓRDOBA

Córdoba	TOTAL	% Sobre Total Comunidad	% Sobre Total Nacional	% Variación 2017 - 2018
TOTAL DETENCIONES	279	4,91	1,53	37,44
TOTAL DENUNCIAS	8.098	9,71	2,35	-15,20

	TOTAL	% Sobre Total Comunidad	% Sobre Total Nacional	% Variación 2017 - 2018
Marihuana (g)	442.902	4,63	1,50	183
Hachís (g)	173.458	0,05	0,04	-32,62
Cocaína (g)	22.424	0,10	0,05	222
Planta de Cannabis (uds)	17.415	4,36	2,18	165
Anabolizantes/Esteroides (uds)	2.256	3,65	2,06	256
MDMA - éxtasis (uds)	245	0,72	0,08	231
Polen de Cannabis (g)	171	1,33	0,69	52,98
Heroína (g)	107	0,33	0,04	1,03
MDA (Variante de MDMA) (uds)	81	5,69	0,24	-98,35
Hongos Alucinógenos (g)	63	0,50	0,47	3.060
Otras Drogas no Contempladas (g)	58	4,02	0,26	-7,43
Sulfato de Anfetamina (g)	47	2,37	0,02	151
Alprazolam (Trankimacín) (uds)	46	3,82	0,65	119
Metadona (g)	45	2,57	0,64	54,72
MDMA (cristal) (g)	37	0,26	0,01	--
Benzodiazepinas (uds)	36	0,86	0,75	--
Diazepam (Valium) (uds)	33	27,50	1,69	--
Nitrito de Alquilo (Poppers) (cc)	30	3,26	0,85	--
Otros Fármacos (uds)	27	4,60	1,10	12,50
DMA (uds)	22	10,53	5,84	267
Otros Cannábicos (g)	21	1,15	0,30	77,97
Metanfetamina (uds)	20	0,55	0,01	-71,01
Otros Psicotrópicos o Barbitúricos (uds)	14	1,62	0,48	1.300
Pasta Base de Cocaína (g)	12	64,58	6,76	2.380
Otros Cocaínicos (g)	6	5,68	0,81	81,54
Lorazepam (Orfidal, Idalprem) (uds)	5	5,88	0,11	-79,17
Metilona (beta-ceto-MDMA) (uds)	3	10,34	3,09	200
Otros Alucinógenos (uds)	3	0,97	0,03	-99,91
Otros Estimulantes y Psicotrópicos (uds)	2	0,36	0,08	0,00
Opio (g)	1	2,26	0,02	445

GRANADA

Granada	TOTAL	% Sobre Total Comunidad	% Sobre Total Nacional	% Variación 2017 - 2018
TOTAL DETENCIONES	556	9,78	3,06	-22,99
TOTAL DENUNCIAS	6.352	7,62	1,84	-5,17

	TOTAL	% Sobre Total Comunidad	% Sobre Total Nacional	% Variación 2017 - 2018
Hachís (g)	5.702.969	1,55	1,31	-41,15
Marihuana (g)	2.281.958	23,86	7,72	-9,77
Nuevas Sustancias Psicoactivas (NSP) (g)	332.855	100,00	69,30	--
Planta de Cannabis (uds)	152.110	39,81	19,02	6,96
Cocaína (g)	31.898	0,14	0,07	-94,07
Heroína (g)	4.278	13,15	1,72	5,074
Polen de Cannabis (g)	2.760	21,41	11,08	1.035
Anabolizantes/Esteroides (uds)	1.773	2,87	1,62	651
Benzodiazepinas (uds)	371	8,83	7,76	--
MDMA - éxtasis (uds)	253	0,74	0,09	-6,99
Metanfetamina (uds)	236	6,45	0,10	-98,24
Hongos Alucinógenos (g)	232	1,84	1,71	-33,81
Otras Drogas no Contempladas (g)	202	13,97	0,89	-46,67
Otros Cannábicos (g)	179	9,76	2,51	-27,27
Otros Alucinógenos (uds)	157	50,65	1,62	-74,26
Otros Estimulantes y Psicotrópicos (uds)	138	24,82	5,83	13.700
MDA (Variante de MDMA) (uds)	120	8,43	0,35	-14,29
LSD (uds)	101	59,76	0,01	359
Alprazolam (Trankimacín) (uds)	96	7,98	1,36	-8,57
Otros Fármacos (uds)	93	15,84	3,80	417
Anfetamina (uds)	88	0,10	0,04	-98,63
Nitrito de Alquilo (Poppers) (cc)	59	6,41	1,68	637
Codeína (g)	48	100,00	82,33	--
Pipradrol (uds)	40	100,00	100,00	--
Sulfato de Anfetamina (g)	21	1,07	0,01	-75,24
Otros Cocaínicos (g)	11	9,92	1,41	7,18
Metadona (g)	7	0,41	0,10	-25,65
Ketamina (cc)	6	6,28	0,08	-53,85
MDMA (cristal) (g)	6	0,04	0,00	--
Catha edulis (KHAT) (g)	2	100,00	0,00	--
DMA (uds)	2	0,96	0,53	--
Aceite de Hachís (g)	1	0,01	0,01	-9,09
Crack (g)	1	1,47	0,12	-94,98
MDA (Variante de MDMA ) Polvo o Roca (g)	1	1,55	0,00	--
MDEA o MDE (uds)	1	1,39	0,03	--
Opio (g)	1	3,76	0,03	100
Pasta Base de Cocaína (g)	1	6,77	0,71	-38,10

## Distribución por Comunidades Autónomas y Provincias

### HUELVA

Huelva	TOTAL	% Sobre Total Comunidad	% Sobre Total Nacional	% Variación 2017 - 2018
TOTAL DETENCIONES	281	4,94	1,54	16,60
TOTAL DENUNCIAS	5.444	6,53	1,58	-9,33

	TOTAL	% Sobre Total Comunidad.	% Sobre Total Nacion.	% Variac. 2017 - 2018
Hachís (g)	31.450.345	8,55	7,25	167
Marihuana (g)	141.396	1,48	0,48	463
Planta de Cannabis (uds)	5.397	1,41	0,67	-92,74
Cocaína (g)	3.121	0,01	0,01	-17,36
Heroína (g)	875	2,69	0,35	849
Metanfetamina (uds)	767	20,97	0,34	19.075
Semillas de Cannabis (g)	525	78,68	1,19	--
Polen de Cannabis (g)	289	2,24	1,16	74,20
Anabolizantes/Esteroides (uds)	210	0,34	0,19	-30,69
MDMA - éxtasis (uds)	106	0,31	0,04	-91,19
MDA (Variante de MDMA) (uds)	104	7,31	0,30	9,47
Metadona (g)	74	4,25	1,06	540
Otras Drogas no Contempladas (g)	68	4,71	0,30	-29,86
Anfetamina (uds)	67	0,08	0,03	--
Benzodiazepinas (uds)	39	0,93	0,82	-95,69
MDMA (cristal) (g)	33	0,23	0,01	--
Otros Cannábicos (g)	27	1,48	0,38	-90,13
Metilona (beta-ceto-MDMA) (uds)	22	75,86	22,68	1.000
MDEA o MDE (uds)	16	22,22	0,50	100
LSD (uds)	15	8,88	0,00	150
Otros Alucinógenos (uds)	10	3,23	0,10	900
Otros Estimulantes y Psicotrópicos (uds)	10	1,80	0,42	-65,52
Otros Fármacos (uds)	10	1,70	0,41	-92,31
Otros Cocaínicos (g)	7	6,95	0,99	-33,94
Sulfato de Anfetamina (g)	7	0,34	0,00	-97,40
MDA (Variante de MDMA ) Polvo o Roca (g)	5	6,45	0,01	--
Otros Psicotrópicos o Barbitúricos (uds)	5	0,58	0,17	400
Diazepam (Valium) (uds)	4	3,33	0,21	300
Hongos Alucinógenos (g)	4	0,03	0,03	-33,33
Pasta Base de Cocaína (g)	4	18,23	1,91	-15,25
DMA (uds)	3	1,44	0,80	-78,57
Otros Opiáceos (g)	3	4,13	1,44	458
Aceite de Hachís (g)	1	0,01	0,01	90,91
Crack (g)	1	1,22	0,10	-51,46
Ketamina (cc)	1	0,52	0,01	--
Opio (g)	1	3,76	0,03	--

JAÉN

Jaén	TOTAL	% Sobre Total Comunidad	% Sobre Total Nacional	% Variación 2017 - 2018
TOTAL DETENCIONES	276	4,85	1,52	60,47
TOTAL DENUNCIAS	3.922	4,70	1,14	14,44

	TOTAL	% Sobre Total Comunidad	% Sobre Total Nacional	% Variación 2017 - 2018
Hachís (g)	1.025.561	0,28	0,24	525
Marihuana (g)	556.042	5,81	1,88	328
Planta de Cannabis (uds)	9.187	2,40	1,15	21,59
Cocaína (g)	4.685	0,02	0,01	58,21
Heroína (g)	660	2,03	0,26	946
Otras Drogas no Contempladas (g)	153	10,61	0,68	221
Polen de Cannabis (g)	151	1,17	0,61	130
Anabolizantes/Esteroides (uds)	73	0,12	0,07	-6,41
MDA (Variante de MDMA) (uds)	70	4,92	0,21	126
Otros Opiáceos (g)	67	95,40	33,22	--
MDMA - éxtasis (uds)	65	0,19	0,02	210
Anfetamina (uds)	59	0,07	0,03	1.080
Otros Estimulantes y Psicotrópicos (uds)	40	7,19	1,69	400
Otros Cannábicos (g)	39	2,16	0,55	34,07
Lorazepam (Orfidal, Idalprem) (uds)	30	35,29	0,67	--
Metanfetamina (uds)	30	0,82	0,01	-83,33
Alprazolam (Trankimacín) (uds)	13	1,08	0,18	-64,86
Sulfato de Anfetamina (g)	11	0,54	0,00	-53,78
Nitrito de Alquilo (Poppers) (cc)	10	1,09	0,28	--
Semillas de Cannabis (g)	10	1,50	0,02	--
DMA (uds)	8	3,83	2,12	300
Otros Fármacos (uds)	7	1,19	0,29	--
Hongos Alucinógenos (g)	6	0,05	0,05	-74,60
MDMA (cristal) (g)	6	0,04	0,00	--
Metadona (g)	5	0,26	0,07	1.900
Clonazepam (Rivotril) (uds)	4	0,59	0,00	--
Crack (g)	1	1,42	0,12	-21,62
Otros Cocaínicos (g)	1	1,43	0,20	-73,19
Prazepam (uds)	1	100,00	50,00	--

## Distribución por Comunidades Autónomas y Provincias

### MÁLAGA

Málaga	TOTAL	% Sobre Total Comunidad	% Sobre Total Nacional	% Variación 2017 - 2018
TOTAL DETENCIONES	1.675	29,46	9,21	8,13
TOTAL DENUNCIAS	21.698	26,01	6,30	6,81

	TOTAL	% Sobre Total Comunidad	% Sobre Total Nacional	% Variación 2017 - 2018
Hachís (g)	47.035.222	12,79	10,84	36,61
Cocaína (g)	6.983.922	31,47	14,82	85,05
Marihuana (g)	2.401.092	25,10	8,12	105
Anabolizantes/Esteroides (uds)	55.961	90,55	51,21	-81,45
Planta de Cannabis (uds)	40.891	10,70	5,11	36,58
MDMA - éxtasis (uds)	32.495	95,41	11,09	-39,29
Heroína (g)	12.158	37,37	4,88	1.229
MDMA (cristal) (g)	7.568	53,01	2,94	--
Aceite de Hachís (g)	5.967	81,78	43,80	2.707
Polen de Cannabis (g)	5.175	40,14	20,77	1.703
Benzodiazepinas (uds)	2.492	59,32	52,09	--
Sulfato de Anfetamina (g)	1.685	85,09	0,62	11,89
Nitrito de Alquilo (Poppers) (cc)	737	80,10	20,95	0,32
Clonazepam (Rivotril) (uds)	601	88,12	0,58	29.950
Hojas de Coca (g)	435	23,26	0,18	--
GBL (cc)	430	100,00	96,98	552
Otros Estimulantes y Psicotrópicos (uds)	352	63,31	14,86	1.500
GHB (Extasis Líquido) (cc)	307	98,56	26,30	10.133
Otras Drogas no Contempladas (g)	253	17,54	1,12	-69,63
Alprazolam (Trankimacín) (uds)	237	19,70	3,35	-69,92
MDA (Variante de MDMA) (uds)	179	12,58	0,52	-60,66
Hongos Alucinógenos (g)	172	1,37	1,27	1.067
Mefedrona (4-metilmecatino) (uds)	164	100,00	35,65	--
Otros Cannábicos (g)	156	8,49	2,18	-55,76
Metadona (g)	150	8,60	2,15	65,74
Buprenorfina (uds)	121	100,00	100,00	0,00
Anfetamina (uds)	101	0,12	0,05	-99,80
MDA (Variante de MDMA) Polvo o Roca (g)	71	91,58	0,20	--
Ketamina (cc)	60	63,28	0,76	192
Otros Fármacos (uds)	56	9,54	2,29	-68,72
Mefedrona (4-Metilmecatino) Polvo o Roca (g)	42	100,00	0,00	--
Metanfetamina (uds)	38	1,04	0,02	-96,76
Opio (g)	24	90,23	0,61	--
Crack (g)	19	46,59	3,90	1.089
DMA (uds)	19	9,09	5,04	5,56
Otros Alucinógenos (uds)	17	5,48	0,18	70,00
Otros Cocaínicos (g)	17	16,19	2,30	-79,08
LSD (uds)	16	9,47	0,00	-75,76
3,4-metilendioxiropivalerona (MDPV) (uds)	14	100,00	63,64	--
Clorazepato (Tranxilium, Dorken) (uds)	8	8,33	2,81	-83,33
Semillas de Cannabis (g)	7	1,09	0,02	-99,29
MDEA o MDE (uds)	3	4,17	0,09	-72,73
Otros Psicotrópicos o Barbitúricos (uds)	3	0,35	0,10	-83,33
Diazepam (Valium) (uds)	1	0,83	0,05	-95,83
Metilona (beta-ceto-MDMA) (uds)	1	3,45	1,03	-75,00
Naloxona (g)	1	100,00	42,55	--



6.5.2 ARAGÓN

Aragón	TOTAL	% Sobre Total Nacional	% Variación 2017 - 2018
TOTAL DETENCIONES	519	2,85	25,67
TOTAL DENUNCIAS	14.176	4,12	23,56

	TOTAL	% Sobre Total Nacional	% Variación 2017 - 2018
Marihuana (g)	4.410.224	14,92	1.508
Hachís (g)	567.524	0,13	2.737
Sulfato de Anfetamina (g)	18.440	6,74	-53,38
Cocaína (g)	18.055	0,04	-59,27
Metanfetamina (uds)	8.122	3,57	7.351
Planta de Cannabis (uds)	6.411	0,80	117
MDMA - éxtasis (uds)	3.719	1,27	324
Anfetamina (uds)	1.135	0,55	190
Otras Drogas no Contempladas (g)	736	3,26	271
Hojas de Coca (g)	600	0,25	37.400
Anabolizantes/Esteroides (uds)	444	0,41	-85,86
Planta Adormidera (g)	438	100,00	--
Otros Estimulantes y Psicotrópicos (uds)	399	16,85	1.635
LSD (uds)	392	0,04	613
Alprazolam (Trankimacín) (uds)	382	5,39	213
Otros Cannábicos (g)	301	4,24	96,16
Polen de Cannabis (g)	282	1,13	814
MDMA (cristal) (g)	280	0,11	--
Otros Cocaínicos (g)	178	24,30	179
MDA (Variante de MDMA) (uds)	148	0,43	-24,87
Clonazepam (Rivotril) (uds)	139	0,13	415
Otros Alucinógenos (uds)	101	1,04	381
Ketamina (cc)	81	1,02	162
GHB (Extasis Líquido) (cc)	79	6,77	690
Hongos Alucinógenos (g)	69	0,51	64,47
Nitrito de Alquilo (Poppers) (cc)	54	1,53	-41,30
Ayahuasca (cc)	46	0,03	--
Heroína (g)	42	0,02	-67,07
Lorazepam (Orfidal, Idalprem) (uds)	36	0,80	--
Diazepam (Valium) (uds)	28	1,44	100
Otros Fármacos (uds)	25	1,02	-96,44
MDEA o MDE (uds)	24	0,74	100
Aceite de Hachís (g)	15	0,11	94,58
Psilocina (uds)	15	1,96	--
DMA (uds)	12	3,18	-94,62
Metilona (beta-ceto-MDMA) (uds)	12	12,37	200
Otros Psicotrópicos o Barbitúricos (uds)	10	0,34	-81,48
Crack (g)	8	1,70	286
Metasedín (g)	4	89,58	-38,57
Clorazepato (Tranxilium, Dorken) (uds)	4	1,40	--
GBL (cc)	3	0,68	--
Metadona (g)	2	0,03	-72,05
Benzodiazepinas (uds)	2	0,04	--
Pasta Base de Cocaína (g)	2	1,09	--
Medicamentos para disfunción erectil (uds)	1	0,00	--
MDA (Variante de MDMA ) Polvo o Roca (g)	1	0,00	--

## Distribución por Comunidades Autónomas y Provincias

### ZARAGOZA

Zaragoza	TOTAL	% Sobre Total Comunidad	% Sobre Total Nacional	% Variación 2017 - 2018
TOTAL DETENCIONES	387	74,57	2,13	26,89
TOTAL DENUNCIAS	10.062	70,98	2,92	16,67

	TOTAL	% Sobre Total Comunidad	% Sobre Total Nacional	% Variación 2017 - 2018
Marihuana (g)	4.159.893	94,32	14,07	1.996
Hachís (g)	479.838	84,55	0,11	4.557
Cocaína (g)	8.232	45,59	0,02	-79,84
Sulfato de Anfetamina (g)	7.783	42,21	2,85	64,01
Planta de Cannabis (uds)	5.495	85,71	0,69	358
MDMA - éxtasis (uds)	2.712	72,92	0,93	499
Otras Drogas no Contempladas (g)	601	81,80	2,66	615
Hojas de Coca (g)	600	100,00	0,25	37.400
Planta Adormidera (g)	438	100,00	100,00	--
Anabolizantes/Esteroides (uds)	411	92,57	0,38	-10,65
Otros Estimulantes y Psicotrópicos (uds)	388	97,24	16,39	1.840
Alprazolam (Trankimacín) (uds)	380	99,48	5,36	211
LSD (uds)	359	91,58	0,04	2.662
Anfetamina (uds)	291	25,64	0,14	-11,55
Otros Cannábicos (g)	258	85,88	3,64	91,55
MDMA (cristal) (g)	175	62,39	0,07	--
Otros Cocaínicos (g)	173	97,41	23,67	189
Clonazepam (Rivotril) (uds)	139	100,00	0,13	415
Metanfetamina (uds)	137	1,69	0,06	328
Polen de Cannabis (g)	101	35,80	0,40	908
GHB (Extasis Líquido) (cc)	79	100,00	6,77	690
Otros Alucinógenos (uds)	75	74,26	0,77	7.400
Nitrito de Alquilo (Poppers) (cc)	54	100,00	1,53	-34,15
Ketamina (cc)	52	64,63	0,66	424
Lorazepam (Orfidal, Idalprem) (uds)	28	77,78	0,62	--
Heroína (g)	27	62,92	0,01	-49,02
Hongos Alucinógenos (g)	27	38,77	0,20	227
Diazepam (Valium) (uds)	25	89,29	1,28	78,57
MDA (Variante de MDMA) (uds)	25	16,89	0,07	-19,35
Aceite de Hachís (g)	11	73,46	0,08	89,17
Otros Psicotrópicos o Barbitúricos (uds)	10	100,00	0,34	-81,48
Crack (g)	8	100,00	1,70	--
Metilona (beta-ceto-MDMA) (uds)	7	58,33	7,22	--
Clorazepato (Tranxilium, Dorken) (uds)	4	100,00	1,40	--
DMA (uds)	4	33,33	1,06	--
GBL (cc)	3	100,00	0,68	--
Benzodiazepinas (uds)	2	100,00	0,04	--
Medicamentos para disfunción erectil (uds)	1	100,00	0,00	--

HUESCA

Huesca	TOTAL	% Sobre Total Comunidad	% Sobre Total Nacional	% Variación 2017 - 2018
TOTAL DETENCIONES	90	17,34	0,49	21,62
TOTAL DENUNCIAS	2.899	20,45	0,84	51,30

	TOTAL	% Sobre Total Comunidad	% Sobre Total Nacional	% Variación 2017 - 2018
Marihuana (g)	235.293	5,34	0,80	249
Hachís (g)	76.086	13,41	0,02	939
Sulfato de Anfetamina (g)	10.535	57,14	3,85	-69,71
Metanfetamina (uds)	7.868	96,87	3,46	12.389
Cocaína (g)	1.303	7,22	0,00	-21,78
MDMA - éxtasis (uds)	973	26,16	0,33	176
Anfetamina (uds)	826	72,78	0,40	1.300
Planta de Cannabis (uds)	268	4,18	0,03	-84,51
Polen de Cannabis (g)	154	54,85	0,62	943
MDA (Variante de MDMA) (uds)	122	82,43	0,36	-24,69
Otras Drogas no Contempladas (g)	109	14,80	0,48	58,78
MDMA (cristal) (g)	104	36,98	0,04	--
Ayahuasca (cc)	46	100,00	0,03	--
Hongos Alucinógenos (g)	41	58,71	0,30	20,00
Otros Cannábicos (g)	36	11,87	0,50	113
Anabolizantes/Esteroides (uds)	33	7,43	0,03	--
LSD (uds)	32	8,16	0,00	14,29
Otros Fármacos (uds)	25	100,00	1,02	--
MDEA o MDE (uds)	24	100,00	0,74	--
Otros Alucinógenos (uds)	22	21,78	0,23	--
Ketamina (cc)	10	11,34	0,12	-56,19
Otros Estimulantes y Psicotrópicos (uds)	9	2,26	0,38	200
DMA (uds)	8	66,67	2,12	-96,33
Lorazepam (Orfidal, Idalprem) (uds)	8	22,22	0,18	--
Metilona (beta-ceto-MDMA) (uds)	5	41,67	5,15	25,00
Otros Cocaínicos (g)	4	2,48	0,60	121
Diazepam (Valium) (uds)	3	10,71	0,15	--
Heroína (g)	3	7,89	0,00	-95,53
Alprazolam (Trankimacín) (uds)	2	0,52	0,03	--
Metadona (g)	2	100,00	0,03	-68,34

## Distribución por Comunidades Autónomas y Provincias

### TERUEL

Teruel	TOTAL	% Sobre Total Comunidad	% Sobre Total Nacional	% Variación 2017 - 2018
TOTAL DETENCIONES	42	8,09	0,23	23,53
TOTAL DENUNCIAS	1.215	8,57	0,35	30,23

	TOTAL	% Sobre Total Comunidad	% Sobre Total Nacional	% Variación 2017 - 2018
Marihuana (g)	15.038	0,34	0,05	79,97
Hachís (g)	11.599	2,04	0,00	389
Cocaína (g)	8.520	47,19	0,02	363
Planta de Cannabis (uds)	648	10,11	0,08	3.311
Metanfetamina (uds)	117	1,44	0,05	736
MDMA - éxtasis (uds)	34	0,91	0,01	-52,78
Polen de Cannabis (g)	26	9,34	0,11	338
Otras Drogas no Contempladas (g)	25	3,40	0,11	-45,12
Ketamina (cc)	20	24,03	0,24	--
Anfetamina (uds)	18	1,59	0,01	500,
Psilocina (uds)	15	100,00	1,96	--
Heroína (g)	12	29,19	0,00	658
Otros Cannábicos (g)	7	2,24	0,10	286
Aceite de Hachís (g)	4	25,89	0,03	--
Metasedín (g)	4	100,00	89,58	--
Otros Alucinógenos (uds)	4	3,96	0,04	-80,00
Hongos Alucinógenos (g)	2	2,52	0,01	--
MDMA (cristal) (g)	2	0,62	0,00	--
Otros Estimulantes y Psicotrópicos (uds)	2	0,50	0,08	--
Pasta Base de Cocaína (g)	2	100,00	1,09	--
LSD (uds)	1	0,26	0,00	-92,86
MDA (Variante de MDMA ) Polvo o Roca (g)	1	100,00	0,00	--
MDA (Variante de MDMA) (uds)	1	0,68	0,00	-75,00

6.5.3 ASTURIAS, PRINCIPADO DE

Asturias, Principado de	TOTAL	% Sobre Total Nacional	% Variación 2017 - 2018
TOTAL DETENCIONES	238	1,31	35,23
TOTAL DENUNCIAS	4.693	1,36	4,54

	TOTAL	% Sobre Total Nacional	% Variación 2017 - 2018
Cocaína (g)	168.489	0,36	1.857
Hachís (g)	29.592	0,01	-64,31
Marihuana (g)	24.130	0,08	-21,37
Planta de Cannabis (uds)	2.204	0,28	-38,23
Ketamina (cc)	1.855	23,23	12.607
Heroína (g)	1.702	0,68	225
Sulfato de Anfetamina (g)	825	0,30	576
MDMA - éxtasis (uds)	757	0,26	92,13
Alprazolam (Trankimacín) (uds)	286	4,04	249
Polen de Cannabis (g)	227	0,91	3.349
Otras Drogas no Contempladas (g)	180	0,80	169
Anfetamina (uds)	174	0,08	21,68
Anabolizantes/Esteroides (uds)	150	0,14	-17,13
Nitrito de Alquilo (Poppers) (cc)	138	3,92	64,29
Metadona (g)	98	1,41	191
MDMA (cristal) (g)	60	0,02	--
Aceite de Hachís (g)	58	0,43	--
MDA (Variante de MDMA) (uds)	35	0,10	-87,36
Otros Fármacos (uds)	33	1,35	-69,44
Otros Cannábicos (g)	29	0,40	555
Otros Estimulantes y Psicotrópicos (uds)	18	0,76	-76,32
Clorazepato (Tranxilium, Dorken) (uds)	16	5,61	-85,19
GHB (Extasis Líquido) (cc)	15	1,29	--
Lorazepam (Orfidal, Idalprem) (uds)	11	0,25	--
Metanfetamina (uds)	9	0,00	-97,37
Otros Alucinógenos (uds)	8	0,08	-11,11
LSD (uds)	7	0,00	--
Otros Psicotrópicos o Barbitúricos (uds)	6	0,20	-68,42
Hongos Alucinógenos (g)	5	0,03	66,67
JWH-018 (g)	4	67,23	--
MDEA o MDE (uds)	4	0,12	--
Benzodiazepinas (uds)	2	0,04	--
Hojas de Coca (g)	2	0,00	--
Metasedín (g)	1	10,42	-98,04
Otros Cocaínicos (g)	1	0,07	--

## Distribución por Comunidades Autónomas y Provincias

### 6.5.4 BALEARS, ILLES

Baleares, Islas	TOTAL	% Sobre Total Nacional	% Variación 2017 - 2018
TOTAL DETENCIONES	723	3,97	2,84
TOTAL DENUNCIAS	11.827	3,43	3,66

	TOTAL	% Sobre Total Nacional	% Variación 2017 - 2018
Marihuana (g)	430.953	1,46	18,85
Cocaína (g)	397.108	0,84	1.064
Hachís (g)	189.716	0,04	149
Otros Alucinógenos (uds)	9.035	93,24	37.546
MDA (Variante de MDMA) (uds)	8.790	25,77	527
Planta de Cannabis (uds)	8.697	1,09	72,39
MDMA - éxtasis (uds)	7.634	2,61	-57,21
Otras Drogas no Contempladas (g)	3.825	16,94	325
Heroína (g)	3.783	1,52	1.538
Hojas de Coca (g)	2.701	1,14	-73,74
Ketamina (cc)	2.484	31,10	409
Sulfato de Anfetamina (g)	890	0,33	166
Metanfetamina (uds)	757	0,33	-71,87
Anfetamina (uds)	695	0,33	-52,66
LSD (uds)	660	0,07	2.438
Anabolizantes/Esteroides (uds)	624	0,57	-96,33
MDMA (cristal) (g)	556	0,22	--
GHB (Extasis Líquido) (cc)	299	25,62	-66,14
Otros Estimulantes y Psicotrópicos (uds)	54	2,28	-59,09
Polen de Cannabis (g)	53	0,21	-78,29
2 C-B (Nexus) (uds)	51	45,13	--
Otros Cannábicos (g)	50	0,70	89,90
Ketazolam (Sedotime) (uds)	27	100,00	--
DMA (uds)	26	6,90	4,00
Otros Cocaínicos (g)	24	3,23	81,00
Opio (g)	23	0,59	1.068
Nitrito de Alquilo (Poppers) (cc)	23	0,65	-63,49
Otros Psicotrópicos o Barbitúricos (uds)	21	0,72	-88,27
Hongos Alucinógenos (g)	20	0,15	-95,95
MDA (Variante de MDMA ) Polvo o Roca (g)	20	0,06	--
MDEA o MDE (uds)	16	0,50	-85,45
Metilona (beta-ceto-MDMA) (uds)	16	16,49	-42,86
Aceite de Hachís (g)	14	0,10	-72,40
Alprazolam (Trankimacín) (uds)	9	0,13	-88,00
Clonazepam (Rivotril) (uds)	9	0,01	800
Medicamentos para disfunción erectil (uds)	5	0,00	--
Otros Fármacos (uds)	5	0,20	-99,43
Benzodiazepinas (uds)	2	0,04	--
Spice Drugs (Especies) (uds)	2	100,00	--
Diazepam (Valium) (uds)	1	0,05	0,00

6.5.5 CANARIAS, ISLAS

Canarias	TOTAL	% Sobre Total Nacional	% Variación 2017 - 2018
TOTAL DETENCIONES	972	5,34	17,96
TOTAL DENUNCIAS	34.075	9,89	5,49

	TOTAL	% Sobre Total Nacional	% Variación 2017 - 2018
Hachís (g)	10.242.331	2,36	-17,51
Cocaína (g)	9.297.951	19,73	110
Marihuana (g)	148.464	0,50	-30,25
Planta de Cannabis (uds)	6.203	0,78	-44,70
MDMA (cristal) (g)	5.167	2,00	--
Hojas de Coca (g)	3.618	1,52	627
MDMA - éxtasis (uds)	2.291	0,78	6,11
Anabolizantes/Esteroides (uds)	1.915	1,75	27,50
Heroína (g)	1.809	0,73	-73,86
Otros Psicotrópicos o Barbitúricos (uds)	1.038	35,41	-29,20
Anfetamina (uds)	1.007	0,48	368
Otras Drogas no Contempladas (g)	951	4,21	8,48
Alprazolam (Trankimacín) (uds)	902	12,73	-34,06
Metanfetamina (uds)	791	0,35	1.197
Nitrito de Alquilo (Poppers) (cc)	482	13,70	64,50
Polen de Cannabis (g)	439	1,76	163
Crack (g)	390	79,76	99,74
Aceite de Hachís (g)	303	2,23	1.106
Otros Fármacos (uds)	303	12,37	52,26
Diazepam (Valium) (uds)	271	13,91	-0,73
Otros Estimulantes y Psicotrópicos (uds)	266	11,23	-52,07
Otros Cannábicos (g)	147	2,07	-67,06
Otros Cocaínicos (g)	145	19,79	1.147
GHB (Extasis Líquido) (cc)	144	12,34	--
Otros Alucinógenos (uds)	134	1,38	78,67
Semillas de Cannabis (g)	133	0,30	43,78
LSD (uds)	122	0,01	96,77
Clonazepam (Rivotril) (uds)	116	0,11	-38,95
Lorazepam (Orfidal, Idalprem) (uds)	108	2,41	200
MDA (Variante de MDMA) (uds)	79	0,23	-95,05
Benzodiazepinas (uds)	63	1,32	174
Sulfato de Anfetamina (g)	50	0,02	168
Bromazepam (Lexatín) (uds)	41	22,91	486
Nitrazepam (uds)	27	100,00	-73,00
Ketamina (cc)	22	0,27	3.033
Hongos Alucinógenos (g)	18	0,13	-76,96
DMA (uds)	11	2,92	37,50
Metadona (g)	8	0,12	3.536
Metanfetamina polvo o roca (g)	7	0,03	--
Metilona (beta-ceto-MDMA) (uds)	6	6,19	-40,00
Lormetazepam (Noctamid, Loramet) (uds)	4	50,00	--
MDA (Variante de MDMA) Polvo o Roca (g)	3	0,01	--
Metilfenidato (uds)	2	100,00	--
Mandragora (g)	1	48,28	--
Clorazepato (Tranxilium, Dorken) (uds)	1	0,35	-98,36
MDEA o MDE (uds)	1	0,03	-90,91
Prazepam (uds)	1	50,00	0,00

## Distribución por Comunidades Autónomas y Provincias

### LAS PALMAS

Palmas (Las)	TOTAL	% Sobre Total Comunidad	% Sobre Total Nacional	% Variación 2017 - 2018
TOTAL DETENCIONES	658	67,70	3,62	28,02
TOTAL DENUNCIAS	20.421	59,93	5,93	7,72

	TOTAL	% Sobre Total Comunidad	% Sobre Total Nacional	% Variación 2017 - 2018
Cocaína (g)	8.829.480	94,96	18,74	102
Hachís (g)	5.160.859	50,39	1,19	-42,80
Marihuana (g)	90.058	60,66	0,30	41,75
Planta de Cannabis (uds)	4.565	73,59	0,57	-8,88
Hojas de Coca (g)	3.018	83,41	1,27	232.021
Anabolizantes/Esteroides (uds)	1.187	61,98	1,09	52,96
Heroína (g)	1.092	60,35	0,44	-82,11
Otros Psicotrópicos o Barbitúricos (uds)	1.022	98,46	34,87	-27,36
Metanfetamina (uds)	776	98,10	0,34	3.780
Otras Drogas no Contempladas (g)	730	76,83	3,24	5,55
Alprazolam (Trankimacín) (uds)	722	80,04	10,19	-29,97
Nitrato de Alquiló (Poppers) (cc)	395	81,95	11,23	84,45
Crack (g)	360	92,61	73,86	114
Polen de Cannabis (g)	307	69,84	1,23	1.045
Aceite de Hachís (g)	292	96,37	2,15	11.360
Anfetamina (uds)	263	26,12	0,13	46,11
Otros Estimulantes y Psicotrópicos (uds)	177	66,54	7,47	-65,56
Diazepam (Valium) (uds)	171	63,10	8,78	29,55
Otros Fármacos (uds)	152	50,17	6,20	43,40
Otros Alucinógenos (uds)	130	97,01	1,34	400
GHB (Extasis Líquido) (cc)	125	86,81	10,71	--
MDMA - éxtasis (uds)	108	4,71	0,04	-86,62
Clonazepam (Rivotril) (uds)	107	92,24	0,10	-39,55
Semillas de Cannabis (g)	107	80,62	0,24	15,91
Otros Cannábicos (g)	103	69,67	1,44	539
Benzodiazepinas (uds)	41	65,08	0,86	310
Sulfato de Anfetamina (g)	37	73,94	0,01	703
LSD (uds)	35	28,69	0,00	-18,60
Otros Cocaínicos (g)	32	22,61	4,48	3.463
Lorazepam (Orfidal, Idalprem) (uds)	30	27,78	0,67	20,00
Ketamina (cc)	21	94,07	0,26	--
MDA (Variante de MDMA) (uds)	16	20,25	0,05	23,08
MDMA (cristal) (g)	13	0,23	0,00	--
Metadona (g)	8	100,00	0,12	7.173
Metanfetamina polvo o roca (g)	7	100,00	0,03	--
Hongos Alucinógenos (g)	4	20,92	0,03	-63,21
DMA (uds)	3	27,27	0,80	-57,14
MDA (Variante de MDMA ) Polvo o Roca (g)	2	47,06	0,00	--
Clorazepato (Tranxilium, Dorken) (uds)	1	100,00	0,35	-96,67
Mandragora (g)	1	100,00	48,28	--
Prazepam (uds)	1	100,00	50,00	0,00



TENERIFE

Santa Cruz de Tenerife	TOTAL	% Sobre Total Comunidad	% Sobre Total Nacional	% Variación 2017 - 2018
TOTAL DETENCIONES	314	32,30	1,73	1,29
TOTAL DENUNCIAS	13.654	40,07	3,96	2,32

	TOTAL	% Sobre Total Comunidad	% Sobre Total Nacional	% Variación 2017 - 2018
Hachís (g)	5.081.472	49,61	1,17	49,71
Cocaína (g)	468.472	5,04	0,99	991
Marihuana (g)	58.407	39,34	0,20	-60,89
MDMA (cristal) (g)	5.156	99,77	2,00	--
MDMA - éxtasis (uds)	2.183	95,29	0,74	61,47
Planta de Cannabis (uds)	1.638	26,41	0,20	-73,61
Anfetamina (uds)	744	73,88	0,36	2.026
Anabolizantes/Esteroides (uds)	728	38,02	0,67	0,28
Heroína (g)	717	39,65	0,29	-12,06
Hojas de Coca (g)	600	16,59	0,25	20,97
Otras Drogas no Contempladas (g)	220	23,17	0,98	19,46
Alprazolam (Trankimacín) (uds)	180	19,96	2,54	-46,59
Otros Fármacos (uds)	151	49,83	6,16	62,37
Polen de Cannabis (g)	132	30,16	0,53	-5,46
Otros Cocaínicos (g)	113	77,39	15,32	948
Diazepam (Valium) (uds)	100	36,90	5,13	-29,08
Otros Estimulantes y Psicotrópicos (uds)	89	33,46	3,76	117
LSD (uds)	87	71,31	0,01	358
Nitrito de Alquilo (Poppers) (cc)	87	18,05	2,47	10,31
Lorazepam (Orfidal, Idalprem) (uds)	78	72,22	1,74	609
MDA (Variante de MDMA) (uds)	63	79,75	0,18	-96,02
Otros Cannábicos (g)	45	30,33	0,63	-89,63
Bromazepam (Lexatín) (uds)	41	100,00	22,91	925
Crack (g)	29	7,39	5,90	9,50
Nitrazepam (uds)	27	100,00	100,00	-73,00
Semillas de Cannabis (g)	26	19,38	0,06	--
Benzodiazepinas (uds)	22	34,92	0,46	69,23
GHB (Extasis Líquido) (cc)	19	13,19	1,63	--
Otros Psicotrópicos o Barbitúricos (uds)	16	1,54	0,55	-72,88
Metanfetamina (uds)	15	1,90	0,01	-63,41
Hongos Alucinógenos (g)	14	79,08	0,10	-79,03
Sulfato de Anfetamina (g)	13	26,06	0,00	-7,19
Aceite de Hachís (g)	11	3,63	0,08	-51,33
Clonazepam (Rivotril) (uds)	9	7,76	0,01	-30,77
DMA (uds)	8	72,73	2,12	700
Metilona (beta-ceto-MDMA) (uds)	6	100,00	6,19	-40,00
Lormetazepam (Noctamid, Loramet) (uds)	4	100,00	50,00	--
Otros Alucinógenos (uds)	4	2,99	0,04	-91,84
MDA (Variante de MDMA ) Polvo o Roca (g)	2	52,94	0,01	--
Metilfenidato (uds)	2	100,00	100,00	--
Ketamina (cc)	1	5,93	0,02	85,71
MDEA o MDE (uds)	1	100,00	0,03	-90,91

## Distribución por Comunidades Autónomas y Provincias

### 6.5.6 CANTABRIA

Cantabria	TOTAL	% Sobre Total Nacional	% Variación 2017 - 2018
TOTAL DETENCIONES	171	0,94	36,80
TOTAL DENUNCIAS	2.586	0,75	-24,74

	TOTAL	% Sobre Total Nacional	% Variación 2017 - 2018
Hachís (g)	298.678	0,07	-58,69
Marihuana (g)	67.912	0,23	9,74
Planta de Cannabis (uds)	11.123	1,39	83,25
Cocaína (g)	1.597	0,00	-59,41
Sulfato de Anfetamina (g)	936	0,34	-83,77
Semillas de Cannabis (g)	357	0,81	--
Metanfetamina (uds)	262	0,12	159
Otras Drogas no Contempladas (g)	214	0,95	234
Pasta Base de Cocaína (g)	151	82,28	--
Anabolizantes/Esteroides (uds)	109	0,10	--
Otros Cannábicos (g)	86	1,21	17,39
MDMA - éxtasis (uds)	80	0,03	-56,52
Anfetamina (uds)	71	0,03	-13,41
Metadona (g)	64	0,92	--
MDA (Variante de MDMA) (uds)	62	0,18	170
Alprazolam (Trankimacín) (uds)	23	0,32	-72,62
MDMA (cristal) (g)	13	0,00	--
Polen de Cannabis (g)	12	0,05	71,43
Ketamina (cc)	11	0,14	-53,68
Otros Alucinógenos (uds)	8	0,08	--
Hongos Alucinógenos (g)	7	0,05	--
Heroína (g)	7	0,00	-92,62
Otros Fármacos (uds)	3	0,12	-94,55
Otros Opiáceos (g)	1	0,50	--

**6.5.7 CASTILLA LA MANCHA**

Castilla - La Mancha	TOTAL	% Sobre Total Nacional	% Variación 2017 - 2018
TOTAL DETENCIONES	<b>754</b>	<b>4,14</b>	<b>17,81</b>
TOTAL DENUNCIAS	<b>12.273</b>	<b>3,56</b>	<b>6,33</b>

	TOTAL	% Sobre Total Nacional	% Variación 2017 - 2018
Marihuana (g)	<b>1.382.356</b>	<b>4,68</b>	<b>25,36</b>
Hachís (g)	<b>1.052.414</b>	<b>0,24</b>	<b>131</b>
Medicamentos para disfunción erectil (uds)	<b>124.000</b>	<b>99,07</b>	--
Planta de Cannabis (uds)	<b>71.025</b>	<b>8,88</b>	<b>23,49</b>
Cocaína (g)	<b>54.285</b>	<b>0,12</b>	<b>180</b>
Metanfetamina (uds)	<b>21.516</b>	<b>9,46</b>	<b>2.062</b>
Anfetamina (uds)	<b>16.936</b>	<b>8,16</b>	<b>4.795</b>
MDA (Variante de MDMA) (uds)	<b>4.510</b>	<b>13,22</b>	<b>2.507</b>
MDMA (cristal) (g)	<b>2.490</b>	<b>0,97</b>	--
MDEA o MDE (uds)	<b>1.910</b>	<b>59,24</b>	<b>8.204</b>
Polen de Cannabis (g)	<b>1.462</b>	<b>5,87</b>	<b>370</b>
Clonazepam (Rivotril) (uds)	<b>1.140</b>	<b>1,10</b>	--
Opio (g)	<b>757</b>	<b>19,29</b>	<b>-44,75</b>
Otras Drogas no Contempladas (g)	<b>491</b>	<b>2,17</b>	<b>174</b>
MDMA - éxtasis (uds)	<b>323</b>	<b>0,11</b>	<b>-0,62</b>
Heroína (g)	<b>202</b>	<b>0,08</b>	<b>-93,98</b>
Sulfato de Anfetamina (g)	<b>181</b>	<b>0,07</b>	<b>-26,87</b>
Otros Fármacos (uds)	<b>170</b>	<b>6,94</b>	<b>486</b>
Nitrito de Alquilo (Poppers) (cc)	<b>166</b>	<b>4,73</b>	<b>10,93</b>
Anabolizantes/Esteroides (uds)	<b>155</b>	<b>0,14</b>	<b>-69,49</b>
Otros Cannábicos (g)	<b>134</b>	<b>1,88</b>	<b>-66,38</b>
Aceite de Hachís (g)	<b>129</b>	<b>0,95</b>	<b>1.017</b>
Diazepam (Valium) (uds)	<b>64</b>	<b>3,29</b>	<b>1.500</b>
Butilona (uds)	<b>60</b>	<b>50,00</b>	--
LSD (uds)	<b>45</b>	<b>0,00</b>	<b>105</b>
Otros Cocaínicos (g)	<b>38</b>	<b>5,17</b>	<b>-91,25</b>
Ketamina (cc)	<b>38</b>	<b>0,47</b>	<b>277</b>
Lorazepam (Orfidal, Idalprem) (uds)	<b>36</b>	<b>0,80</b>	--
Otros Psicotrópicos o Barbitúricos (uds)	<b>21</b>	<b>0,72</b>	--
Alprazolam (Trankimacín) (uds)	<b>19</b>	<b>0,27</b>	<b>90,00</b>
Hongos Alucinógenos (g)	<b>19</b>	<b>0,14</b>	<b>-89,89</b>
Semillas de Cannabis (g)	<b>18</b>	<b>0,04</b>	<b>-57,69</b>
Otros Estimulantes y Psicotrópicos (uds)	<b>10</b>	<b>0,42</b>	<b>-95,50</b>
DMA (uds)	<b>9</b>	<b>2,39</b>	<b>-91,74</b>
Psilocina (uds)	<b>9</b>	<b>1,18</b>	--
Metilona (beta-ceto-MDMA) (uds)	<b>7</b>	<b>7,22</b>	<b>-82,50</b>
Metadona (g)	<b>6</b>	<b>0,09</b>	<b>598</b>
Crack (g)	<b>5</b>	<b>1,06</b>	<b>381</b>
N-bencilpiperazina (BZP) (uds)	<b>5</b>	<b>100,00</b>	--
Benzodiazepinas (uds)	<b>3</b>	<b>0,06</b>	<b>-99,67</b>
Hojas de Coca (g)	<b>3</b>	<b>0,00</b>	<b>-99,64</b>
Otros Alucinógenos (uds)	<b>3</b>	<b>0,03</b>	<b>-95,38</b>

## Distribución por Comunidades Autónomas y Provincias

### TOLEDO

Toledo	TOTAL	% Sobre Total Comunidad	% Sobre Total Nacional	% Variación 2017 - 2018
TOTAL DETENCIONES	343	45,49	1,89	26,57
TOTAL DENUNCIAS	4.234	34,50	1,23	23,05

	TOTAL	% Sobre Total Comunidad	% Sobre Total Nacional	% Variación 2017 - 2018
Marihuana (g)	922.280	66,72	3,12	117,81
Medicamentos para disfunción erectil (uds)	124.000	100,00	99,07	--
Hachís (g)	73.117	6,95	0,02	113
Planta de Cannabis (uds)	57.362	80,76	7,17	50,83
Cocaína (g)	28.334	52,19	0,06	758
MDMA (cristal) (g)	2.020	81,13	0,78	--
Clonazepam (Rivotril) (uds)	1.140	100,00	1,10	--
Polen de Cannabis (g)	1.026	70,16	4,12	549
Opio (g)	747	98,68	19,04	-19,88
Metanfetamina (uds)	552	2,57	0,24	1.871
Otras Drogas no Contempladas (g)	305	62,24	1,35	180
Nitrito de Alquilo (Poppers) (cc)	96	57,93	2,74	221
Aceite de Hachís (g)	88	68,22	0,65	--
Heroína (g)	88	43,38	0,04	1.014
Otros Cannábicos (g)	67	50,09	0,94	141
Butilona (uds)	60	100,00	50,00	--
MDMA - éxtasis (uds)	56	17,34	0,02	64,71
Anabolizantes/Esteroides (uds)	34	21,94	0,03	-79,27
Ketamina (cc)	26	68,96	0,33	334
Otros Psicotrópicos o Barbitúricos (uds)	21	100,00	0,72	--
Alprazolam (Trankimacín) (uds)	19	100,00	0,27	--
Otros Estimulantes y Psicotrópicos (uds)	9	90,00	0,38	50,00
DMA (uds)	8	88,89	2,12	0,00
MDA (Variante de MDMA) (uds)	8	0,18	0,02	-82,61
Sulfato de Anfetamina (g)	6	3,10	0,00	583
Anfetamina (uds)	5	0,03	0,00	-70,59
Benzodiazepinas (uds)	3	100,00	0,06	-99,66
Crack (g)	3	57,69	0,61	3.650
Otros Cocaínicos (g)	2	6,50	0,34	-99,42
LSD (uds)	1	2,22	0,00	--
MDEA o MDE (uds)	1	0,05	0,03	--
Otros Alucinógenos (uds)	1	33,33	0,01	-50,00

ALBACETE

Albacete	TOTAL	% Sobre Total Comunidad	% Sobre Total Nacional	% Variación 2017 - 2018
TOTAL DETENCIONES	103	13,66	0,57	-0,96
TOTAL DENUNCIAS	3.242	26,42	0,94	-6,71

	TOTAL	% Sobre Total Comunidad	% Sobre Total Nacional	% Variación 2017 - 2018
Hachís (g)	548.244	52,09	0,13	4.910
Marihuana (g)	29.196	2,11	0,10	53,92
Cocaína (g)	5.392	9,93	0,01	52,07
Anfetamina (uds)	1.222	7,22	0,59	275
Metanfetamina (uds)	740	3,44	0,33	1.093
Plantas de Cannabis (uds)	482	0,68	0,06	-65,22
MDMA (cristal) (g)	300	12,04	0,12	--
MDMA - éxtasis (uds)	190	58,82	0,06	-22,13
Otros Fármacos (uds)	150	88,24	6,12	--
Polen de Cannabis (g)	145	9,94	0,58	582
Sulfato de Anfetamina (g)	136	75,05	0,05	-40,71
Otras Drogas no Contempladas (g)	115	23,47	0,51	174
MDA (Variante de MDMA) (uds)	77	1,71	0,23	-18,09
Diazepam (Valium) (uds)	62	96,88	3,18	--
LSD (uds)	35	77,78	0,00	75,00
Otros Cannábicos (g)	33	24,30	0,46	-84,47
Heroína (g)	25	12,30	0,01	-98,77
Nitrito de Alquilo (Poppers) (cc)	21	12,62	0,60	90,91
Hongos Alucinógenos (g)	13	70,27	0,10	-86,57
Ketamina (cc)	12	30,75	0,15	287
Psilocina (uds)	9	100,00	1,18	--
Anabolizantes/Esteroides (uds)	8	5,16	0,01	-97,47
Metilona (beta-ceto-MDMA) (uds)	7	100,00	7,22	75,00
Metadona (g)	6	100,00	0,09	--
MDEA o MDE (uds)	5	0,26	0,16	-28,57
Otros Cocaínicos (g)	4	8,16	0,42	518
Hojas de Coca (g)	3	100,00	0,00	-99,61
Aceite de Hachís (g)	1	0,78	0,01	-66,67
DMA (uds)	1	11,11	0,27	-99,01
Otros Estimulantes y Psicotrópicos (uds)	1	10,00	0,04	-99,53

## Distribución por Comunidades Autónomas y Provincias

### CIUDAD REAL

Ciudad Real	TOTAL	% Sobre Total Comunidad	% Sobre Total Nacional	% Variación 2017 - 2018
TOTAL DETENCIONES	203	26,92	1,12	10,33
TOTAL DENUNCIAS	2.588	21,09	0,75	3,81

	TOTAL	% Sobre Total Comunidad	% Sobre Total Nacional	% Variación 2017 - 2018
Hachís (g)	413.361	39,28	0,10	3,52
Marihuana (g)	127.096	9,19	0,43	-66,55
Metanfetamina (uds)	20.198	93,87	8,88	2.232
Cocaína (g)	18.749	34,54	0,04	93,88
MDA (Variante de MDMA) (uds)	4.409	97,76	12,93	--
Anfetamina (uds)	1.013	5,98	0,49	--
Plantas de Cannabis (uds)	884	1,24	0,11	-39,45
Heroína (g)	80	39,90	0,03	-93,92
Polen de Cannabis (g)	48	3,26	0,19	1.805
Otras Drogas no Contempladas (g)	47	9,44	0,21	252
Anabolizantes/Esteroides (uds)	33	21,29	0,03	22,22
Otros Cocaínicos (g)	32	84,52	4,37	1.863
Sulfato de Anfetamina (g)	30	16,60	0,01	--
Otros Cannábicos (g)	24	17,76	0,33	-83,57
Semillas de Cannabis (g)	18	98,36	0,04	-35,71
Otros Fármacos (uds)	17	10,00	0,69	1.600
MDMA - éxtasis (uds)	8	2,48	0,00	300
LSD (uds)	7	15,56	0,00	--
MDMA (cristal) (g)	6	0,22	0,00	--
Crack (g)	2	42,31	0,45	--
Hongos Alucinógenos (g)	1	5,41	0,01	--
Nitrito de Alquilo (Poppers) (cc)	1	0,60	0,03	-80,00
Otros Alucinógenos (uds)	1	33,33	0,01	-80,00

CUENCA

Cuenca	TOTAL	% Sobre Total Comunidad	% Sobre Total Nacional	% Variación 2017 - 2018
TOTAL DETENCIONES	38	5,04	0,21	2,70
TOTAL DENUNCIAS	1.151	9,38	0,33	10,99

	TOTAL	% Sobre Total Comunidad	% Sobre Total Nacional	% Variación 2017 - 2018
Marihuana (g)	110.413	7,99	0,37	-29,12
Anfetamina (uds)	14.684	86,70	7,07	--
Hachís (g)	9.875	0,94	0,00	231
MDEA o MDE (uds)	1.904	99,69	59,06	0,00
Cocaína (g)	1.196	2,20	0,00	103
Plantas de Cannabis (uds)	388	0,55	0,05	-71,51
Polen de Cannabis (g)	83	5,66	0,33	27,43
Anabolizantes/Esteroides (uds)	80	51,61	0,07	--
MDMA - éxtasis (uds)	66	20,43	0,02	46,67
Nitrito de Alquilo (Poppers) (cc)	39	23,44	1,11	-51,25
Lorazepam (Orfidal, Idalprem) (uds)	36	100,00	0,80	--
Metanfetamina (uds)	22	0,10	0,01	-37,14
Heroína (g)	9	4,32	0,00	442
MDA (Variante de MDMA) (uds)	8	0,18	0,02	-68,00
Sulfato de Anfetamina (g)	8	4,20	0,00	-29,63
N-bencilpiperazina (BZP) (uds)	5	100,00	100,00	--
Otros Cannábicos (g)	5	3,93	0,07	200
MDMA (cristal) (g)	3	0,11	0,00	--
Otros Fármacos (uds)	3	1,76	0,12	-85,00
Diazepam (Valium) (uds)	2	3,13	0,10	--
Otras Drogas no Contempladas (g)	2	0,36	0,01	483
Otros Alucinógenos (uds)	1	33,33	0,01	--

## Distribución por Comunidades Autónomas y Provincias

### GUADALAJARA

Guadalajara	TOTAL	% Sobre Total Comunidad	% Sobre Total Nacional	% Variación 2017 - 2018
TOTAL DETENCIONES	67	8,89	0,37	52,27
TOTAL DENUNCIAS	1.058	8,62	0,31	-3,47

	TOTAL	% Sobre Total Comunidad	% Sobre Total Nacional	% Variación 2017 - 2018
Marihuana (g)	193.371	13,99	0,65	55,31
Planta de Cannabis (uds)	11.909	16,77	1,49	-22,04
Hachís (g)	7.817	0,74	0,00	2,94
Cocaína (g)	614	1,13	0,00	-72,89
MDMA (cristal) (g)	162	6,49	0,06	0,00
Polen de Cannabis (g)	161	10,99	0,64	151
Aceite de Hachís (g)	40	31,01	0,29	0,00
Otras Drogas no Contempladas (g)	22	4,48	0,10	54,39
Anfetamina (uds)	12	0,07	0,01	300
Opio (g)	10	1,32	0,25	-97,71
Nitrito de Alquilo (Poppers) (cc)	9	5,41	0,26	-62,50
MDA (Variante de MDMA) (uds)	8	0,18	0,02	--
Otros Cannábicos (g)	5	3,93	0,07	-63,64
Hongos Alucinógenos (g)	4	21,62	0,03	--
Metanfetamina (uds)	4	0,02	0,00	0,00
MDMA - éxtasis (uds)	3	0,93	0,00	--
LSD (uds)	2	4,44	0,00	--
Sulfato de Anfetamina (g)	2	1,05	0,00	-71,85



6.5.8 CASTILLA Y LEÓN

Castilla y León	TOTAL	% Sobre Total Nacional	% Variación 2017 - 2018
TOTAL DETENCIONES	671	3,69	22,00
TOTAL DENUNCIAS	12.608	3,66	20,87

	TOTAL	% Sobre Total Nacional	% Variación 2017 - 2018
Hachís (g)	1.931.690	0,45	312
Marihuana (g)	461.095	1,56	-51,63
Sulfato de Anfetamina (g)	107.280	39,24	458
Cocaína (g)	26.650	0,06	123
Anabolizantes/Esteroides (uds)	25.269	23,12	26.222
Anfetamina (uds)	22.777	10,97	374
Planta de Cannabis (uds)	13.465	1,68	-52,11
Heroína (g)	4.687	1,88	194
Ketamina (cc)	1.546	19,37	4.688
MDMA - éxtasis (uds)	1.495	0,51	-76,28
Metanfetamina (uds)	662	0,29	153
Hongos Alucinógenos (g)	568	4,19	545
Polen de Cannabis (g)	378	1,52	355
Otras Drogas no Contempladas (g)	330	1,46	-85,34
Hojas de Coca (g)	320	0,13	--
Otros Psicotrópicos o Barbitúricos (uds)	274	9,35	585
Otros Cannábicos (g)	202	2,84	-52,36
LSD (uds)	195	0,02	98,98
MDA (Variante de MDMA) (uds)	170	0,50	-90,91
Nitrito de Alquilo (Poppers) (cc)	118	3,35	-1,67
Otros Opiáceos (g)	107	53,29	--
Alprazolam (Trankimacín) (uds)	58	0,82	-92,79
MDMA (cristal) (g)	44	0,02	--
Aceite de Hachís (g)	28	0,21	59,05
Semillas de Cannabis (g)	28	0,06	77,49
MDEA o MDE (uds)	26	0,81	333
Butilona (uds)	20	16,67	--
Otros Estimulantes y Psicotrópicos (uds)	19	0,80	-88,48
DMA (uds)	18	4,77	50,00
Lorazepam (Orfidal, Idalprem) (uds)	15	0,33	200
Clonazepam (Rivotril) (uds)	12	0,01	-99,13
Otros Fármacos (uds)	12	0,49	-78,95
Diazepam (Valium) (uds)	10	0,51	--
Metilona (beta-ceto-MDMA) (uds)	10	10,31	-72,97
Codeína (g)	9	15,44	--
Otros Alucinógenos (uds)	9	0,09	0,00
Benzodiazepinas (uds)	7	0,15	--
Otros Cocaínicos (g)	6	0,83	122
DMT (uds)	4	44,44	300
Mescalina (uds)	3	13,04	--
2 C-B (Nexus) (uds)	2	1,77	--
Pasta Base de Cocaína (g)	2	1,09	--
Morfina (g)	2	1,42	--
Crack (g)	2	0,31	--
Metadona (g)	1	0,02	-95,61
2 CB-Fly (uds)	1	100,00	--

## Distribución por Comunidades Autónomas y Provincias

### VALLADOLID

Valladolid	TOTAL	% Sobre Total Comunidad	% Sobre Total Nacional	% Variación 2017 - 2018
TOTAL DETENCIONES	165	24,59	0,91	114
TOTAL DENUNCIAS	1.750	13,88	0,51	8,16

	TOTAL	% Sobre Total Comunidad	% Sobre Total Nacional	% Variación 2017 - 2018
Marihuana (g)	41.813	9,07	0,14	-64,42
Hachís (g)	27.667	1,43	0,01	46,11
Anabolizantes/Esteroides (uds)	25.257	99,95	23,11	57.302
Sulfato de Anfetamina (g)	11.035	10,29	4,04	16,47
Planta de Cannabis (uds)	2.545	18,90	0,32	-68,35
Cocaína (g)	1.762	6,61	0,00	107
Ketamina (cc)	1.527	98,76	19,13	763.550
Otros Opiáceos (g)	106	98,98	52,75	--
MDMA - éxtasis (uds)	79	5,28	0,03	-41,48
Otras Drogas no Contempladas (g)	74	22,43	0,33	-90,82
Heroína (g)	64	1,38	0,03	-55,01
Polen de Cannabis (g)	62	16,49	0,25	--
Otros Psicotrópicos o Barbitúricos (uds)	50	18,25	1,71	--
Anfetamina (uds)	34	0,15	0,02	100
Hojas de Coca (g)	14	4,32	0,01	--
MDEA o MDE (uds)	14	53,85	0,43	600
Clonazepam (Rivotril) (uds)	12	100,00	0,01	200
MDA (Variante de MDMA) (uds)	12	7,06	0,04	-73,33
Otros Cannábicos (g)	11	5,48	0,16	76,80
Metanfetamina (uds)	9	1,36	0,00	-93,33
Otros Fármacos (uds)	7	58,33	0,29	-72,00
Otros Estimulantes y Psicotrópicos (uds)	5	26,32	0,21	-93,75
DMA (uds)	4	22,22	1,06	0,00
MDMA (cristal) (g)	4	7,77	0,00	--
Mescalina (uds)	3	100,00	13,04	--
Hongos Alucinógenos (g)	1	0,09	0,00	-99,15
LSD (uds)	1	0,51	0,00	-80,00
Otros Alucinógenos (uds)	1	11,11	0,01	--
Semillas de Cannabis (g)	1	4,89	0,00	--

ÁVILA

Ávila	TOTAL	% Sobre Total Comunidad	% Sobre Total Nacional	% Variación 2017 - 2018
TOTAL DETENCIONES	53	7,90	0,29	15,22
TOTAL DENUNCIAS	941	7,46	0,27	25,30

	TOTAL	% Sobre Total Comunidad	% Sobre Total Nacional	% Variación 2017 - 2018
Hachís (g)	3.530	0,18	0,00	120
Marihuana (g)	1.992	0,43	0,01	-95,92
Plantas de Cannabis (uds)	616	4,57	0,08	198
Sulfato de Anfetamina (g)	587	0,55	0,22	6.817
MDMA - éxtasis (uds)	501	33,51	0,17	12.425
Cocaína (g)	472	1,77	0,00	-70,66
Polen de Cannabis (g)	125	32,90	0,50	415
Otros Cannábicos (g)	42	20,81	0,59	140
Anfetamina (uds)	30	0,13	0,01	66,67
Nitrito de Alquilo (Poppers) (cc)	24	20,34	0,68	--
Otras Drogas no Contempladas (g)	9	2,61	0,04	115
MDMA (cristal) (g)	3	6,74	0,00	--
2 C-B (Nexus) (uds)	2	100,00	1,77	--
Heroína (g)	1	0,01	0,00	--
Ketamina (cc)	1	0,03	0,01	400
LSD (uds)	1	0,51	0,00	--
Metanfetamina (uds)	1	0,15	0,00	-80,00
Otros Cocaínicos (g)	1	16,37	0,14	--
Otros Estimulantes y Psicotrópicos (uds)	1	5,26	0,04	-88,89

## Distribución por Comunidades Autónomas y Provincias

### BURGOS

Burgos	TOTAL	% Sobre Total Comunidad	% Sobre Total Nacional	% Variación 2017 - 2018
TOTAL DETENCIONES	94	14,01	0,52	-18,97
TOTAL DENUNCIAS	1.655	13,13	0,48	36,10

	TOTAL	% Sobre Total Comunidad	% Sobre Total Nacional	% Variación 2017 - 2018
Hachís (g)	241.427	12,50	0,06	-29,75
Marihuana (g)	197.882	42,92	0,67	-60,46
Sulfato de Anfetamina (g)	91.804	85,57	33,58	887
Anfetamina (uds)	22.196	97,45	10,69	25.709
Cocaína (g)	14.914	55,96	0,03	201
Plantas de Cannabis (uds)	5.750	42,70	0,72	-5,74
Heroína (g)	3.504	74,75	1,41	608
Metanfetamina (uds)	369	55,74	0,16	2.738
Otros Cannábicos (g)	89	44,11	1,25	-74,98
MDMA - éxtasis (uds)	54	3,61	0,02	-85,29
Otras Drogas no Contempladas (g)	21	6,39	0,09	208
Aceite de Hachís (g)	13	46,85	0,10	5.220
Polen de Cannabis (g)	13	3,30	0,05	-26,47
MDMA (cristal) (g)	11	24,00	0,00	--
MDA (Variante de MDMA) (uds)	6	3,53	0,02	20,00
DMA (uds)	5	27,78	1,33	400
Anabolizantes/Esteroides (uds)	4	0,02	0,00	300
Metilona (beta-ceto-MDMA) (uds)	4	40,00	4,12	--
LSD (uds)	3	1,54	0,00	-95,65
Otros Cocaínicos (g)	3	53,36	0,45	443
Crack (g)	2	99,34	0,31	--
Ketamina (cc)	2	0,10	0,02	-90,91
Alprazolam (Trankimacín) (uds)	1	1,72	0,01	--
Hongos Alucinógenos (g)	1	0,18	0,01	--
Metadona (g)	1	81,30	0,01	--
Nitrito de Alquilo (Poppers) (cc)	1	0,85	0,03	--
Otros Psicotrópicos o Barbitúricos (uds)	1	0,36	0,03	--

LEÓN

León	TOTAL	% Sobre Total Comunidad	% Sobre Total Nacional	% Variación 2017 - 2018
TOTAL DETENCIONES	103	15,35	0,57	98,08
TOTAL DENUNCIAS	1.682	13,34	0,49	24,59

	TOTAL	% Sobre Total Comunidad	% Sobre Total Nacional	% Variación 2017 - 2018
Marihuana (g)	29.369	6,37	0,10	112
Cocaína (g)	4.646	17,43	0,01	953
Hachís (g)	3.196	0,17	0,00	23,97
Plantas de Cannabis	2.779	20,64	0,35	-67,44
Heroína (g)	541	11,54	0,22	636
Polen de Cannabis (g)	94	24,71	0,38	3.640
MDMA - éxtasis (uds)	43	2,88	0,01	-75,00
Sulfato de Anfetamina (g)	32	0,03	0,01	-80,41
Semillas de Cannabis (g)	26	95,11	0,06	--
Otros Cannábicos (g)	14	6,85	0,19	160
Anabolizantes/Esteroides (uds)	7	0,03	0,01	--
Diazepam (Valium) (uds)	5	50,00	0,26	--
Otros Fármacos (uds)	4	33,33	0,16	--
Metanfetamina (uds)	2	0,30	0,00	-66,67
Otras Drogas no Contempladas (g)	2	0,53	0,01	34,62
Aceite de Hachís (g)	1	3,52	0,01	--
Otros Cocaínicos (g)	1	16,37	0,14	0,00

**Distribución por Comunidades Autónomas y Provincias**

**PALENCIA**

Palencia	TOTAL	% Sobre Total Comunidad	% Sobre Total Nacional	% Variación 2017 - 2018
TOTAL DETENCIONES	47	7,00	0,26	42,42
TOTAL DENUNCIAS	752	5,96	0,22	16,59

	TOTAL	% Sobre Total Comunidad	% Sobre Total Nacional	% Variación 2017 - 2018
Marihuana (g)	7.751	1,68	0,03	-88,53
Hachís (g)	2.181	0,11	0,00	-95,35
Cocaína (g)	1.071	4,02	0,00	57,44
Otros Psicotrópicos o Barbituricos (uds)	223	81,39	7,61	--
Plantas de Cannabis (uds)	170	1,26	0,02	-19,81
Anfetamina (uds)	82	0,36	0,04	183
Heroína (g)	68	1,46	0,03	569
Alprazolam (Trankimacín) (uds)	45	77,59	0,64	4.400
Sulfato de Anfetamina (g)	43	0,04	0,02	153
Metanfetamina (uds)	27	4,08	0,01	--
Otros Cannábicos (g)	6	3,10	0,09	--
Hongos Alucinógenos (g)	5	0,88	0,04	--
Polen de Cannabis (g)	5	1,32	0,02	--
MDMA - éxtasis (uds)	3	0,20	0,00	-82,35
Otras Drogas no Contempladas (g)	3	0,76	0,01	-71,43
Morfina (g)	2	100,00	1,42	--
Anabolizantes/Esteroides (uds)	1	0,00	0,00	--
Ketamina (cc)	1	0,09	0,02	--

SALAMANCA

Salamanca	TOTAL	% Sobre Total Comunidad	% Sobre Total Nacional	% Variación 2017 - 2018
TOTAL DETENCIONES	81	12,07	0,45	-24,30
TOTAL DENUNCIAS	2.827	22,42	0,82	16,87

	TOTAL	% Sobre Total Comunidad	% Sobre Total Nacional	% Variación 2017 - 2018
Hachís (g)	1.592.677	82,45	0,37	6.268
Marihuana (g)	144.880	31,42	0,49	50,01
Planta de Cannabis (uds)	1.188	8,82	0,15	-42,69
Hongos Alucinógenos (g)	519	91,50	3,83	5.093
Cocaína (g)	353	1,32	0,00	-73,88
MDMA - éxtasis (uds)	310	20,74	0,11	-94,44
Metanfetamina (uds)	215	32,48	0,09	21.400
LSD (uds)	188	96,41	0,02	9.300
Otras Drogas no Contempladas (g)	167	50,78	0,74	-87,75
Hojas de Coca (g)	131	40,96	0,06	--
Heroína (g)	107	2,28	0,04	-72,45
Sulfato de Anfetamina (g)	45	0,04	0,02	26,06
MDA (Variante de MDMA) (uds)	44	25,88	0,13	-97,56
Nitrito de Alquilo (Poppers) (cc)	39	33,05	1,11	62,50
Anfetamina (uds)	20	0,09	0,01	-99,56
Butilona (uds)	20	100,00	16,67	--
MDMA (cristal) (g)	14	32,57	0,01	--
Polen de Cannabis (g)	14	3,66	0,06	-50,54
Aceite de Hachís (g)	10	35,22	0,07	900
Otros Estimulantes y Psicotrópicos (uds)	8	42,11	0,34	-72,41
Benzodiazepinas (uds)	7	100,00	0,15	--
Ketamina (cc)	7	0,47	0,09	-53,55
Lorazepam (Orfidal, Idalprem) (uds)	7	46,67	0,16	--
Diazepam (Valium) (uds)	5	50,00	0,26	--
DMA (uds)	5	27,78	1,33	--
MDEA o MDE (uds)	5	19,23	0,16	--
Otros Cannábicos (g)	5	2,66	0,08	--
DMT (uds)	4	100,00	44,44	--
Metilona (beta-ceto-MDMA) (uds)	4	40,00	4,12	--
2 CB-Fly (uds)	1	100,00	100,00	--
Alprazolam (Trankimacín) (uds)	1	1,72	0,01	-99,85
Pasta Base de Cocaína (g)	1	50,00	0,54	--

## Distribución por Comunidades Autónomas y Provincias

### SEGOVIA

Segovia	TOTAL	% Sobre Total Comunidad	% Sobre Total Nacional	% Variación 2017 - 2018
TOTAL DETENCIONES	26	3,87	0,14	-40,91
TOTAL DENUNCIAS	1.271	10,08	0,37	29,30

	TOTAL	% Sobre Total Comunidad	% Sobre Total Nacional	% Variación 2017 - 2018
Hachís (g)	14.863	0,77	0,00	-33,36
Cocaína (g)	2.655	9,96	0,01	611
Marihuana (g)	2.076	0,45	0,01	-89,18
Anfetamina (uds)	372	1,63	0,18	18.500
Plantas de Cannabis (uds)	226	1,68	0,03	-71,75
Hojas de Coca (g)	175	54,72	0,07	--
MDA (Variante de MDMA) (uds)	71	41,76	0,21	--
Sulfato de Anfetamina (g)	67	0,06	0,02	604
MDMA - éxtasis (uds)	54	3,61	0,02	1.700
Nitrito de Alquilo (Poppers) (cc)	54	45,76	1,53	1,89
Hongos Alucinógenos (g)	42	7,36	0,31	364
Polen de Cannabis (g)	18	4,76	0,07	115
Otras Drogas no Contempladas (g)	17	5,06	0,07	-37,22
Metanfetamina (uds)	15	2,27	0,01	-84,04
Codeína (g)	9	100,00	15,44	--
Heroína (g)	7	0,14	0,00	57,83
MDEA o MDE (uds)	7	26,92	0,22	--
MDMA (cristal) (g)	6	12,57	0,00	--
Otros Estimulantes y Psicotrópicos (uds)	5	26,32	0,21	--
DMA (uds)	2	11,11	0,53	--
Ketamina (cc)	2	0,13	0,03	--
Otros Cannábicos (g)	2	0,87	0,02	-95,04
LSD (uds)	1	0,51	0,00	--
Otros Fármacos (uds)	1	8,33	0,04	--
Pasta Base de Cocaína (g)	1	50,00	0,54	--



SORIA

Soria	TOTAL	% Sobre Total Comunidad	% Sobre Total Nacional	% Variación 2017 - 2018
TOTAL DETENCIONES	14	2,09	0,08	16,67
TOTAL DENUNCIAS	252	2,00	0,07	-16,28

	TOTAL	% Sobre Total Comunidad	% Sobre Total Nacional	% Variación 2017 - 2018
Marihuana (g)	10.485	2,27	0,04	38,62
Hachís (g)	252	0,01	0,00	-17,27
Sulfato de Anfetamina (g)	39	0,04	0,01	-76,58
Otras Drogas no Contempladas (g)	36	10,91	0,16	476
Otros Cannábicos (g)	28	13,89	0,39	--
Anfetamina (uds)	19	0,08	0,01	-67,24
Cocaína (g)	19	0,07	0,00	185
Plantas de Cannabis (uds)	18	0,13	0,00	-95,76
MDMA - éxtasis (uds)	10	0,67	0,00	400
Metanfetamina (uds)	10	1,51	0,00	900
MDA (Variante de MDMA) (uds)	5	2,94	0,01	25,00
Polen de Cannabis (g)	5	1,41	0,02	--
Heroína (g)	4	0,08	0,00	620
Ketamina (cc)	1	0,05	0,01	--
MDMA (cristal) (g)	1	2,29	0,00	--
Otros Opiáceos (g)	1	0,93	0,50	--

## Distribución por Comunidades Autónomas y Provincias

### ZAMORA

Zamora	TOTAL	% Sobre Total Comunidad	% Sobre Total Nacional	% Variación 2017 - 2018
TOTAL DETENCIONES	88	13,11	0,48	39,68
TOTAL DENUNCIAS	1.478	11,72	0,43	28,75

	TOTAL	% Sobre Total Comunidad	% Sobre Total Nacional	% Variación 2017 - 2018
Hachís (g)	45.898	2,38	0,01	562
Marihuana (g)	24.846	5,39	0,08	-69,59
Sulfato de Anfetamina (g)	3.627	3,38	1,33	10.591
Cocaína (g)	760	2,85	0,00	-55,60
MDMA - éxtasis (uds)	441	29,50	0,15	1.664
Heroína (g)	392	8,37	0,16	-17,93
Plantas de Cannabis (uds)	173	1,28	0,02	-89,98
Polen de Cannabis (g)	43	11,44	0,17	1.343
MDA (Variante de MDMA) (uds)	32	18,82	0,09	540
Anfetamina (uds)	24	0,11	0,01	--
Metanfetamina (uds)	14	2,11	0,01	100
Alprazolam (Trankimacín) (uds)	11	18,97	0,16	-54,17
Lorazepam (Orfidal, Idalprem) (uds)	8	53,33	0,18	60,00
Otros Alucinógenos (uds)	8	88,89	0,08	--
Ketamina (cc)	6	0,38	0,07	--
MDMA (cristal) (g)	6	13,37	0,00	--
Otros Cannábicos (g)	5	2,23	0,06	28,57
Aceite de Hachís (g)	4	14,09	0,03	7.900
DMA (uds)	2	11,11	0,53	-66,67
Metilona (beta-ceto-MDMA) (uds)	2	20,00	2,06	--
Otras Drogas no Contempladas (g)	2	0,53	0,01	-92,39
LSD (uds)	1	0,51	0,00	-83,33
Otros Cocaínicos (g)	1	12,44	0,10	--

6.5.9 CATALUÑA

Cataluña	TOTAL	% Sobre Total Nacional	% Variación 2017 - 2018
TOTAL DETENCIONES	733	4,03	-6,62
TOTAL DENUNCIAS	1.396	0,41	32,95

	TOTAL	% Sobre Total Nacional	% Variación 2017 - 2018
Marihuana (g)	5.330.626	18,03	142
Cocaína (g)	5.042.585	10,70	261
Hachís (g)	1.628.435	0,38	-84,03
Catha edulis (KHAT) (g)	403.129	29,47	-16,83
MDMA - éxtasis (uds)	83.229	28,40	10,89
Heroína (g)	74.447	29,86	-80,78
Hojas de Coca (g)	57.474	24,23	1,04
Planta de Cannabis (uds)	57.256	7,16	-69,21
MDA (Variante de MDMA ) Polvo o Roca (g)	10.082	28,77	--
Metanfetamina (uds)	5.438	2,39	-94,27
Psilocina (uds)	729	95,42	--
Alprazolam (Trankimacín) (uds)	400	5,65	--
Aceite de Hachís (g)	239	1,76	-70,52
Otros Estimulantes y Psicotrópicos (uds)	228	9,63	3.700
Otros Psicotrópicos o Barbituricos (uds)	171	5,83	217
Otros Fármacos (uds)	155	6,33	454
Nitró de Alquilo (Poppers) (cc)	152	4,32	26,67
Polen de Cannabis (g)	146	0,59	563
Semillas de Cannabis (g)	125	0,28	-99,64
Otros Cannábicos (g)	79	1,12	-97,31
Sulfato de Anfetamina (g)	79	0,03	-99,61
Anabolizantes/Esteroides (uds)	75	0,07	-91,17
Medicamentos para disfunción erectil (uds)	72	0,06	--
Otras Drogas no Contempladas (g)	57	0,25	-97,80
MDMA (cristal) (g)	33	0,01	--
LSD (uds)	11	0,00	-67,65
Anfetamina (uds)	6	0,00	500
MDA (Variante de MDMA) (uds)	6	0,02	-98,58
Hongos Alucinógenos (g)	5	0,04	-92,08
Ketamina (cc)	4	0,05	-91,11
Metilona (beta-ceto-MDMA) (uds)	4	4,12	--
Metadona (g)	4	0,06	--

## Distribución por Comunidades Autónomas y Provincias

### BARCELONA

Barcelona	TOTAL	% Sobre Total Comunidad	% Sobre Total Nacional	% Variación 2017 - 2018
TOTAL DETENCIONES	430	58,66	2,36	-5,91
TOTAL DENUNCIAS	572	40,97	0,17	18,43

	TOTAL	% Sobre Total Comunidad	% Sobre Total Nacional	% Variación 2017 - 2018
Cocaína (g)	3.917.277	77,68	8,31	217
Marihuana (g)	1.652.225	30,99	5,59	19,18
Catha edulis (KHAT) (g)	403.129	100,00	29,47	-16,83
Hachís (g)	380.512	23,37	0,09	-92,95
MDMA - éxtasis (uds)	78.950	94,86	26,94	42,15
Heroína (g)	69.939	93,95	28,05	-81,83
Hojas de Coca (g)	57.167	99,47	24,10	1,32
Planta de Cannabis (uds)	32.729	57,16	4,09	-80,34
MDA (Variante de MDMA ) Polvo o Roca (g)	10.082	100,00	28,77	--
Alprazolam (Trankimacín) (uds)	400	100,00	5,65	--
Otros Estimulantes y Psicotrópicos (uds)	228	100,00	9,63	4.460
Aceite de Hachís (g)	167	69,91	1,23	-78,90
Nitrito de Alquilo (Poppers) (cc)	130	85,53	3,69	8,33
Polen de Cannabis (g)	122	83,62	0,49	1.933
Metanfetamina (uds)	113	2,08	0,05	-99,88
Semillas de Cannabis (g)	86	69,10	0,19	-99,75
Medicamentos para disfunción erectil (uds)	72	100,00	0,06	--
Sulfato de Anfetamina (g)	62	78,90	0,02	77,13
MDMA (cristal) (g)	28	83,50	0,01	--
Otras Drogas no Contempladas (g)	24	41,05	0,10	-99,09
Otros Cannábicos (g)	12	14,47	0,16	-99,61
LSD (uds)	10	90,91	0,00	66,67
Ketamina (cc)	4	100,00	0,05	-91,11
Anfetamina (uds)	1	16,67	0,00	--
MDA (Variante de MDMA) (uds)	1	16,67	0,00	-88,89

**GIRONA**

Girona	TOTAL	% Sobre Total Comunidad	% Sobre Total Nacional	% Variación 2017 - 2018
TOTAL DETENCIONES	180	24,56	0,99	-11,33
TOTAL DENUNCIAS	382	27,36	0,11	16,11

	TOTAL	% Sobre Total Comunidad	% Sobre Total Nacional	% Variación 2017 - 2018
Marihuana (g)	3.468.835	65,07	11,73	404
Hachís (g)	910.143	55,89	0,21	-30,62
Cocaína (g)	10.979	0,22	0,02	-92,23
Plantas de Cannabis (uds)	8.937	15,61	1,12	9,16
Metanfetamina (uds)	2.584	47,52	1,14	535
Heroína (g)	199	0,27	0,08	-90,65
Otros Psicotrópicos o Barbituricos (uds)	171	100,00	5,83	--
Otros Fármacos (uds)	155	100,00	6,33	--
MDMA - éxtasis (uds)	117	0,14	0,04	--
Anabolizantes/Esteroides (uds)	75	100,00	0,07	87,50
Otros Cannábicos (g)	68	85,27	0,95	6.675
Semillas de Cannabis (g)	39	30,90	0,09	--
Hojas de Coca (g)	14	0,02	0,01	-96,89
Polen de Cannabis (g)	10	7,06	0,04	-35,63
Metadona (g)	4	100,00	0,06	--
Aceite de Hachís (g)	1	0,21	0,00	-97,37
MDA (Variante de MDMA) (uds)	1	16,67	0,00	-99,76
MDMA (cristal) (g)	1	1,50	0,00	--
Otras Drogas no Contempladas (g)	1	1,75	0,00	-93,94

## Distribución por Comunidades Autónomas y Provincias

### LLEIDA

Lleida	TOTAL	% Sobre Total Comunidad	% Sobre Total Nacional	% Variación 2017 - 2018
TOTAL DETENCIONES	24	3,27	0,13	33,33
TOTAL DENUNCIAS	261	18,70	0,08	131

	TOTAL	% Sobre Total Comunidad	% Sobre Total Nacional	% Variación 2017 - 2018
Cocaína (g)	1.101.367	21,84	2,34	151.861
Marihuana (g)	41.409	0,78	0,14	1,88
Heroína (g)	4.309	5,79	1,73	--
Planta de Cannabis (uds)	1.611	2,81	0,20	194
Hachís (g)	1.380	0,08	0,00	334
Psilocina (uds)	729	100,00	95,42	--
Hojas de Coca (g)	293	0,51	0,12	--
Nitrito de Alquilo (Poppers) (cc)	22	14,47	0,63	--
Polen de Cannabis (g)	11	7,61	0,04	--
Sulfato de Anfetamina (g)	6	7,37	0,00	-99,97
Hongos Alucinógenos (g)	5	100,00	0,04	--
Metanfetamina (uds)	5	0,09	0,00	--
Metilona (beta-ceto-MDMA) (uds)	4	100,00	4,12	--
MDMA - éxtasis (uds)	2	0,00	0,00	-99,94
LSD (uds)	1	9,09	0,00	-96,43
Otras Drogas no Contempladas (g)	1	0,87	0,00	--

TARRAGONA

Tarragona	TOTAL	% Sobre Total Comunidad	% Sobre Total Nacional	% Variación 2017 - 2018
TOTAL DETENCIONES	99	13,51	0,54	-7,48
TOTAL DENUNCIAS	181	12,97	0,05	44,80

	TOTAL	% Sobre Total Comunidad	% Sobre Total Nacional	% Variación 2017 - 2018
Planta de Cannabis (uds)	666.636	47,27	7,35	3.446
Hachís (g)	336.401	20,66	0,08	-90,36
Marihuana (g)	168.157	3,15	0,57	99,41
Planta de Cannabis (uds)	13.979	24,41	1,75	29,46
Cocaína (g)	12.963	0,26	0,03	-29,31
MDMA - éxtasis (uds)	4.160	5,00	1,42	-74,28
Metanfetamina (uds)	2.736	50,31	1,20	--
Aceite de Hachís (g)	71	29,88	0,52	--
Otras Drogas no Contempladas (g)	32	56,33	0,14	--
Sulfato de Anfetamina (g)	10	13,10	0,00	--
Anfetamina (uds)	5	83,33	0,00	--
MDMA (cristal) (g)	5	15,00	0,00	--
MDA (Variante de MDMA) (uds)	4	66,67	0,01	--
Polen de Cannabis (g)	3	1,71	0,01	--

## Distribución por Comunidades Autónomas y Provincias

### 6.5.10 CIUDAD AUTÓNOMA DE CEUTA

Ciudad Autónoma de Ceuta	TOTAL	% Sobre Total Nacional	% Variación 2017 - 2018
TOTAL DETENCIONES	203	1,12	-51,67
TOTAL DENUNCIAS	2.461	0,71	18,95

	TOTAL	% Sobre Total Nacional	% Variación 2017 - 2018
Hachís (g)	9.208.181	2,12	82,27
Marihuana (g)	7.461	0,03	216
Cocaína (g)	1.239	0,00	2.664
Clonazepam (Rivotril) (uds)	420	0,40	-97,09
Fentanilo (g)	291	100,00	--
Alprazolam (Trankimacín) (uds)	213	3,01	-56,53
Planta de Cannabis (uds)	54	0,01	--
Anabolizantes/Esteroides (uds)	21	0,02	-75,86
Otros Fármacos (uds)	10	0,41	-99,15
Otros Cocaínicos (g)	6	0,82	--
LSD (uds)	3	0,00	200
Polen de Cannabis (g)	2	0,01	0,00
Otras Drogas no Contempladas (g)	2	0,01	--
Hongos Alucinógenos (g)	1	0,01	--
Benzodiazepinas (uds)	1	0,02	--
Diazepam (Valium) (uds)	1	0,05	--
Otros Cannábicos (g)	1	0,01	-99,29



6.5.11 COMUNITAT VALENCIANA

Comunitat Valenciana	TOTAL	% Sobre Total Nacional	% Variación 2017 - 2018
TOTAL DETENCIONES	2.882	15,84	5,76
TOTAL DENUNCIAS	68.094	19,77	-7,65

	TOTAL	% Sobre Total Nacional	% Variación 2017 - 2018
Hachís (g)	14.571.997	3,36	306
Cocaína (g)	5.354.975	11,36	-28,01
Marihuana (g)	4.693.638	15,88	150
Mefedrona (4-Metilmecatínona) Polvo o Roca (g)	1.742.100	100,00	--
LSD (uds)	988.131	99,82	517.246
MDMA (cristal) (g)	229.027	88,87	--
Nuevas Sustancias Psicoactivas (NSP) (g)	147.472	30,70	--
Planta de Cannabis (uds)	135.053	16,89	91,00
MDMA - éxtasis (uds)	118.590	40,47	206
Metanfetamina (uds)	72.461	31,85	187
Catha edulis (KHAT) (g)	43.000	3,14	--
Sulfato de Anfetamina (g)	40.132	14,68	175
Semillas de Cannabis (g)	30.893	69,84	206
Anfetamina (uds)	23.227	11,19	129
Metanfetamina polvo o roca (g)	22.086	97,61	--
Hojas de Coca (g)	21.995	9,27	1.701
Heroína (g)	20.377	8,17	530
Anabolizantes/Esteroides (uds)	16.030	14,67	18,15
Aceite de Hachís (g)	3.004	22,05	857
Otros Cannábicos (g)	1.466	20,64	82,38
MDEA o MDE (uds)	1.163	36,07	5.715
Otras Drogas no Contempladas (g)	1.119	4,96	-22,34
Ketamina (cc)	881	11,04	1.449
MDA (Variante de MDMA) (uds)	841	2,47	59,89
Polen de Cannabis (g)	703	2,82	100
Alprazolam (Trankimacín) (uds)	679	9,59	-58,85
Diazepam (Valium) (uds)	555	28,49	0,91
Otros Estimulantes y Psicotrópicos (uds)	458	19,34	-30,61
Nitrito de Alquilo (Poppers) (cc)	441	12,53	247
Metadona (g)	362	5,21	5,19
Lorazepam (Orfidal, Idalprem) (uds)	227	5,07	199
Otros Psicotrópicos o Barbitúricos (uds)	213	7,27	-84,32
Otros Fármacos (uds)	210	8,57	-84,67
Benzodiazepinas (uds)	190	3,97	239
DMA (uds)	67	17,77	67,50
Clonazepam (Rivotril) (uds)	59	0,06	-4,84
Clorazepato (Tranxilium, Dorken) (uds)	49	17,19	717
Hongos Alucinógenos (g)	42	0,31	-99,02
Opio (g)	42	1,06	-77,07
Bromazepam (Lexatín) (uds)	31	17,32	933
Otros Cocaínicos (g)	29	3,96	-29,74
Otros Alucinógenos (uds)	25	0,26	-88,64
GHB (Extasis Líquido) (cc)	19	1,59	-80,32
3,4-metilendioxiptovalerona (MDPV) (uds)	8	36,36	--
Flunitrazepam (Rohipnol) (uds)	8	100,00	--
Mescalina (uds)	6	26,09	--
Crack (g)	6	1,18	-23,07
Pasta Base de Cocaína (g)	4	2,29	-82,13
Acetorfina (uds)	4	100,00	--
2 C-B (Nexus) (uds)	2	1,77	--
MDPPP (g)	2	100,00	--
Medicamentos para disfunción erectil (uds)	2	0,00	--
Mandragora (g)	2	51,72	--
Brotizolam (uds)	1	100,00	--
Burundanga (g)	1	100,00	--
Codeína (g)	1	1,72	--
Dexanfetamina (uds)	1	16,67	--
Difenoxilato (g)	1	100,00	--
Flefedrona, 4-FMC (uds)	1	100,00	--
Loprazolam (uds)	1	100,00	--
Otros Opíaceos (g)	1	0,50	-85,71

## Distribución por Comunidades Autónomas y Provincias

### VALENCIA/VALENCIA

Valencia/València	TOTAL	% Sobre Total Comunidad	% Sobre Total Nacional	% Variación 2017 - 2018
TOTAL DETENCIONES	1.498	51,98	8,23	4,46
TOTAL DENUNCIAS	36.634	53,80	10,64	-8,25

	TOTAL	% Sobre Total Comunidad	% Sobre Total Nacional	% Variación 2017 - 2018
Cocaína (g)	5.155.336	96,27	10,94	-27,05
Hachís (g)	3.271.625	22,45	0,75	22,08
Marihuana (g)	2.737.102	58,32	9,26	178
LSD (uds)	987.961	99,98	99,80	796.643
Nuevas Sustancias Psicoactivas (NSP) (g)	147.472	100,00	30,70	--
MDMA - éxtasis (uds)	81.343	68,59	27,76	2.551
Planta de Cannabis (uds)	72.758	53,87	9,10	105
Catha edulis (KHAT) (g)	43.000	100,00	3,14	--
Metanfetamina polvo o roca (g)	22.080	99,97	97,58	--
MDMA (cristal) (g)	21.214	9,26	8,23	--
Hojas de Coca (g)	18.626	84,68	7,85	1.962
Anabolizantes/Esteroides (uds)	13.400	83,59	12,26	1.530
Sulfato de Anfetamina (g)	9.867	24,59	3,61	2.334
Heroína (g)	8.166	40,08	3,27	228
Otros Cannábicos (g)	1.151	78,52	16,21	116
Ketamina (cc)	866	98,28	10,85	3.074
Anfetamina (uds)	754	3,25	0,36	-68,82
Aceite de Hachís (g)	713	23,72	5,23	794
Otras Drogas no Contempladas (g)	708	63,17	3,13	-23,04
Diazepam (Valium) (uds)	467	84,14	23,97	22,25
Otros Estimulantes y Psicotrópicos (uds)	441	96,29	18,62	-19,08
Metanfetamina (uds)	436	0,60	0,19	-98,13
Alprazolam (Trankimacín) (uds)	429	63,18	6,06	72,98
Metadona (g)	303	83,71	4,36	-11,37
Nitrito de Alquilo (Poppers) (cc)	279	63,16	7,91	149
Polen de Cannabis (g)	246	34,99	0,99	949
MDA (Variante de MDMA) (uds)	234	27,82	0,69	58,11
Benzodiazepinas (uds)	190	100,00	3,97	239
Otros Fármacos (uds)	166	79,05	6,78	-64,45
MDEA o MDE (uds)	162	13,93	5,02	710
Lorazepam (Orfidal, Idalprem) (uds)	139	61,23	3,10	114
Otros Psicotrópicos o Barbitúricos (uds)	122	57,28	4,16	-30,68
Clonazepam (Rivotril) (uds)	59	100,00	0,06	59,46
Clorazepato (Tranxilium, Dorken) (uds)	45	91,84	15,79	650
Hongos Alucinógenos (g)	20	47,96	0,15	-36,31
DMA (uds)	19	28,36	5,04	-40,63
Otros Cocaínicos (g)	18	63,19	2,50	15,80
3,4-metilendioxiptovalerona (MDPV) (uds)	8	100,00	36,36	--
Flunitrazepam (Rohipnol) (uds)	8	100,00	100,00	--
Otros Alucinógenos (uds)	7	28,00	0,07	-94,62
Acetorfina (uds)	4	100,00	100,00	--
Crack (g)	4	60,66	0,72	-41,67
Opio (g)	3	6,75	0,07	-98,45
Bromazepam (Lexatín) (uds)	2	6,45	1,12	--
Mandragora (g)	2	100,00	51,72	--
MDPPP (g)	2	100,00	100,00	--
Burundanga (g)	1	100,00	100,00	--
Codeína (g)	1	100,00	1,72	--
Dexanfetamina (uds)	1	100,00	16,67	--
Difenoxilato (g)	1	100,00	100,00	--
Flefedrona, 4-FMC (uds)	1	100,00	100,00	--
GHB (Éxtasis Líquido) (cc)	1	5,41	0,09	-98,94
Loprazolam (uds)	1	100,00	100,00	--
Otros Opiáceos (g)	1	100,00	0,50	--
Pasta Base de Cocaína (g)	1	23,81	0,54	-95,74

ALICANTE/ALACANT

Alicante/Alacant	TOTAL	% Sobre Total Comunidad	% Sobre Total Nacional	% Variación 2017 - 2018
TOTAL DETENCIONES	1.193	41,39	6,56	10,06
TOTAL DENUNCIAS	25.164	36,95	7,31	-10,50

	TOTAL	% Sobre Total Comunidad	% Sobre Total Nacional	% Variación 2017 - 2018
Hachís (g)	11.215.016	76,96	2,59	2.320
Marihuana (g)	1.772.538	37,76	6,00	168
Mefedrona (4-Metilmecatinona) Polvo o Roca (g)	1.742.100	100,00	100,00	--
MDMA (cristal) (g)	207.786	90,73	80,62	--
Cocaína (g)	178.400	3,33	0,38	-50,91
Metanfetamina (uds)	71.747	99,01	31,53	5.021
Planta de Cannabis (uds)	55.692	41,24	6,96	96,47
Semillas de Cannabis (g)	30.883	99,97	69,82	208
Anfetamina (uds)	22.377	96,34	10,78	193
Sulfato de Anfetamina (g)	16.033	39,95	5,86	13,20
MDMA - éxtasis (uds)	11.860	10,00	4,05	-66,64
Heroína (g)	11.851	58,16	4,75	1.696
Hojas de Coca (g)	3.369	15,32	1,42	959
Anabolizantes/Esteroides (uds)	2.600	16,22	2,38	-79,55
Aceite de Hachís (g)	2.291	76,28	16,82	1.005
MDEA o MDE (uds)	1.000	85,98	31,02	--
Polen de Cannabis (g)	348	49,54	1,40	10,19
Otras Drogas no Contempladas (g)	340	30,31	1,50	-16,42
Otros Cannábicos (g)	288	19,61	4,05	12,64
Alprazolam (Trankimacín) (uds)	250	36,82	3,53	-82,17
Nitrito de Alquilo (Poppers) (cc)	149	33,85	4,24	4.875
LSD (uds)	119	0,01	0,01	272
Otros Psicotrópicos o Barbitúricos (uds)	91	42,72	3,10	-92,29
MDA (Variante de MDMA) (uds)	83	9,87	0,24	-58,08
Diazepam (Valium) (uds)	82	14,77	4,21	-51,19
Metadona (g)	59	16,29	0,85	2.850
Lorazepam (Orfidal, Idalprem) (uds)	44	19,38	0,98	300
Opio (g)	39	93,25	0,99	--
DMA (uds)	31	46,27	8,22	933
Bromazepam (Lexatín) (uds)	29	93,55	16,20	867
Otros Fármacos (uds)	29	13,81	1,18	-96,77
GHB (Extasis Líquido) (cc)	16	83,78	1,33	--
Otros Estimulantes y Psicotrópicos (uds)	13	2,84	0,55	-87,25
Otros Alucinógenos (uds)	10	40,00	0,10	-76,19
Hongos Alucinógenos (g)	8	19,18	0,06	-99,81
Otros Cocaínicos (g)	7	22,80	0,90	-64,31
Metanfetamina polvo o roca (g)	6	0,03	0,03	--
Clorazepato (Tranxilium, Dorken) (uds)	4	8,16	1,40	--
Ketamina (cc)	2	0,19	0,02	-90,63
Medicamentos para disfunción erectil (uds)	2	100,00	0,00	--
Brotizolam (uds)	1	100,00	100,00	--
Crack (g)	1	11,61	0,14	-55,33
Pasta Base de Cocaína (g)	1	16,67	0,38	--

## Distribución por Comunidades Autónomas y Provincias

### CASTELLÓN/CASTELLÓ

Castellón/Castelló	TOTAL	% Sobre Total Comunidad	% Sobre Total Nacional	% Variación 2017 - 2018
TOTAL DETENCIONES	191	6,63	1,05	-7,73
TOTAL DENUNCIAS	6.296	9,25	1,83	10,53

	TOTAL	% Sobre Total Comunidad	% Sobre Total Nacional	% Variación 2017 - 2018
Marihuana (g)	183.997	3,92	0,62	-18,92
Hachís (g)	85.356	0,59	0,02	-80,72
MDMA - éxtasis (uds)	25.387	21,41	8,66	22.366
Cocaína (g)	21.238	0,40	0,05	157
Sulfato de Anfetamina (g)	14.232	35,46	5,21	37.284
Planta de Cannabis (uds)	6.603	4,89	0,83	-2,93
MDA (Variante de MDMA) (uds)	524	62,31	1,54	191,11
Heroína (g)	359	1,77	0,14	307
Metanfetamina (uds)	278	0,38	0,12	-52,32
Polen de Cannabis (g)	109	15,47	0,44	854
Anfetamina (uds)	96	0,41	0,05	20,00
Otras Drogas no Contempladas (g)	73	6,51	0,32	-37,48
LSD (uds)	51	0,01	0,01	45,71
Lorazepam (Orfidal, Idalprem) (uds)	44	19,38	0,98	--
Anabolizantes/Esteroides (uds)	30	0,19	0,03	-14,29
MDMA (cristal) (g)	28	0,01	0,01	--
Otros Cannábicos (g)	27	1,87	0,39	72,50
DMA (uds)	17	25,37	4,51	240
Otros Fármacos (uds)	15	7,14	0,61	150
Hongos Alucinógenos (g)	14	32,85	0,10	-31,67
Ketamina (cc)	14	1,53	0,17	12,50
Nitrito de Alquilo (Poppers) (cc)	13	2,99	0,38	10,00
Semillas de Cannabis (g)	9	0,03	0,02	--
Otros Alucinógenos (uds)	8	32,00	0,08	-83,33
Diazepam (Valium) (uds)	6	1,08	0,31	--
Mescalina (uds)	6	100,00	26,09	--
Otros Cocaínicos (g)	4	14,00	0,55	-41,33
Otros Estimulantes y Psicotrópicos (uds)	4	0,87	0,17	-69,23
Pasta Base de Cocaína (g)	3	59,52	1,36	--
2 C-B (Nexus) (uds)	2	100,00	1,77	--
Crack (g)	2	27,73	0,33	--
GHB (Extasis Líquido) (cc)	2	10,81	0,17	--
MDEA o MDE (uds)	1	0,09	0,03	--

6.5.12 EXTREMADURA

Extremadura	TOTAL	% Sobre Total Nacional	% Variación 2017 - 2018
TOTAL DETENCIONES	389	2,14	22,33
TOTAL DENUNCIAS	6.613	1,92	25,18

	TOTAL	% Sobre Total Nacional	% Variación 2017 - 2018
Cocaína (g)	508.852	1,08	8.167
Hachís (g)	295.692	0,07	90,67
Marihuana (g)	213.532	0,72	-65,46
Planta de Cannabis (uds)	19.626	2,45	190
Heroína (g)	19.476	7,81	6.815
MDMA - éxtasis (uds)	4.155	1,42	5.227
Anfetamina (uds)	3.842	1,85	11.542
Lorazepam (Orfidal, Idalprem) (uds)	3.770	84,13	--
Aceite de Hachís (g)	2.478	18,19	30.871
Otras Drogas no Contempladas (g)	372	1,65	404
Metadona (g)	238	3,42	65.972
Polen de Cannabis (g)	237	0,95	53,88
Anabolizantes/Esteroides (uds)	176	0,16	10,69
Sulfato de Anfetamina (g)	170	0,06	22,39
MDMA (cristal) (g)	93	0,04	--
Metanfetamina (uds)	88	0,04	-96,63
MDA (Variante de MDMA) (uds)	60	0,18	-79,45
Hongos Alucinógenos (g)	46	0,34	2.181
Otros Estimulantes y Psicotrópicos (uds)	43	1,82	16,22
Otros Cannábicos (g)	33	0,46	71,80
Alprazolam (Trankimacín) (uds)	32	0,45	-69,23
LSD (uds)	32	0,00	357
GHB (Extasis Líquido) (cc)	30	2,57	29.900
Otros Fármacos (uds)	28	1,14	-86,73
Otros Cocaínicos (g)	28	3,81	97,10
Clonazepam (Rivotril) (uds)	26	0,03	--
Nitrito de Alquilo (Poppers) (cc)	25	0,71	-61,54
Opio (g)	23	0,58	--
DMA (uds)	10	2,65	--
Ketamina (cc)	7	0,09	382
Pasta Base de Cocaína (g)	5	2,72	--
DMT (uds)	4	44,44	--
Methedrona (uds)	4	66,67	--
Crack (g)	4	0,72	57,85
Clorazepato (Tranxilium, Dorken) (uds)	2	0,70	--
MDEA o MDE (uds)	2	0,06	100
Metilona (beta-ceto-MDMA) (uds)	2	2,06	-89,47
Otros Opiáceos (g)	2	0,97	292
MBDB (uds)	1	100,00	--
Salvia (g)	1	100,00	--

## Distribución por Comunidades Autónomas y Provincias

### BADAJOS

Badajoz	TOTAL	% Sobre Total Comunidad	% Sobre Total Nacional	% Variación 2017 - 2018
TOTAL DETENCIONES	218	56,04	1,20	19,13
TOTAL DENUNCIAS	4.140	62,60	1,20	20,56

	TOTAL	% Sobre Total Comunidad	% Sobre Total Nacional	% Variación 2017 - 2018
Hachís (g)	275.179	93,06	0,06	327
Cocaína (g)	211.332	41,53	0,45	6.788
Marihuana (g)	54.692	25,61	0,18	-89,44
Planta de Cannabis (uds)	18.103	92,24	2,26	201
MDMA - éxtasis (uds)	4.055	97,59	1,38	20.175
Aceite de Hachís (g)	2.478	100,00	18,19	--
Heroína (g)	844	4,34	0,34	377
Otras Drogas no Contempladas (g)	281	75,67	1,25	769
Metadona (g)	238	99,95	3,42	65.942
Polen de Cannabis (g)	176	74,38	0,71	33,60
Anabolizantes/Esteroides (uds)	175	99,43	0,16	47,06
MDA (Variante de MDMA) (uds)	48	80,00	0,14	-82,42
Metanfetamina (uds)	38	43,18	0,02	-98,44
Otros Estimulantes y Psicotrópicos (uds)	37	86,05	1,56	42,31
Otros Fármacos (uds)	28	100,00	1,14	-84,95
Sulfato de Anfetamina (g)	28	16,48	0,01	-70,33
Otros Cocaínicos (g)	27	97,81	3,72	116
Clonazepam (Rivotril) (uds)	26	100,00	0,03	0,00
Alprazolam (Trankimacín) (uds)	25	78,13	0,35	-75,96
Nitrito de Alquilo (Poppers) (cc)	25	100,00	0,71	0,00
Anfetamina (uds)	23	0,60	0,01	9,52
Opio (g)	23	100,00	0,58	0,00
Otros Cannábicos (g)	21	62,10	0,29	93,31
Hongos Alucinógenos (g)	12	26,74	0,09	--
DMA (uds)	9	90,00	2,39	--
LSD (uds)	8	25,00	0,00	--
Methedrona (uds)	4	100,00	66,67	--
Crack (g)	3	94,32	0,68	124
Ketamina (cc)	3	51,59	0,05	149
Lorazepam (Orfidal, Idalprem) (uds)	3	0,08	0,07	--
MDMA (cristal) (g)	3	3,04	0,00	--
Clorazepato (Tranxilium, Dorken) (uds)	2	100,00	0,70	--
MDEA o MDE (uds)	2	100,00	0,06	100
Metilona (beta-ceto-MDMA) (uds)	2	100,00	2,06	-77,78
Otros Opiáceos (g)	2	100,00	0,97	292
MBDB (uds)	1	100,00	100,00	--
Salvia (g)	1	100,00	100,00	--

CÁCERES

Cáceres	TOTAL	% Sobre Total Comunidad	% Sobre Total Nacional	% Variación 2017 - 2018
TOTAL DETENCIONES	171	43,96	0,94	26,67
TOTAL DENUNCIAS	2.473	37,40	0,72	33,75

	TOTAL	% Sobre Total Comunidad	% Sobre Total Nacional	% Variación 2017 - 2018
Cocaína (g)	297.520	58,47	0,63	9.537
Marihuana (g)	158.839	74,39	0,54	58,69
Hachís (g)	20.513	6,94	0,00	-77,37
Heroína (g)	18.631	95,66	7,47	17.722
Anfetamina (uds)	3.819	99,40	1,84	31.725
Lorazepam (Orfidal, Idalprem) (uds)	3.767	99,92	84,07	0,00
Planta de Cannabis (uds)	1.523	7,76	0,19	107
Sulfato de Anfetamina (g)	142	83,52	0,05	219
MDMA - éxtasis (uds)	100	2,41	0,03	72,41
MDMA (cristal) (g)	91	96,96	0,04	--
Otras Drogas no Contempladas (g)	90	24,33	0,40	118
Polen de Cannabis (g)	61	25,62	0,24	175
Metanfetamina (uds)	50	56,82	0,02	-72,22
Hongos Alucinógenos (g)	33	73,26	0,25	1.571
GHB (Extasis Líquido) (cc)	30	100,00	2,57	29.900
LSD (uds)	24	75,00	0,00	243
Otros Cannábicos (g)	13	37,90	0,17	45,29
MDA (Variante de MDMA) (uds)	12	20,00	0,04	-36,84
Alprazolam (Trankimacín) (uds)	7	21,88	0,10	--
Otros Estimulantes y Psicotrópicos (uds)	6	13,95	0,25	-45,45
Pasta Base de Cocaína (g)	5	100,00	2,72	--
DMT (uds)	4	100,00	44,44	--
Ketamina (cc)	4	48,41	0,04	--
Anabolizantes/Esteroides (uds)	1	0,57	0,00	-97,50
DMA (uds)	1	10,00	0,27	--
Otros Cocaínicos (g)	1	2,19	0,08	-59,33
Crack (g)	0	5,68	0,04	-73,33
Metadona (g)	0	0,05	0,00	--

6.5.13 GALICIA

## Distribución por Comunidades Autónomas y Provincias

Galicia	TOTAL	% Sobre Total Nacional	% Variación 2017 - 2018
TOTAL DETENCIONES	747	4,11	10,67
TOTAL DENUNCIAS	10.694	3,10	8,23

	TOTAL	% Sobre Total Nacional	% Variación 2017 - 2018
Cocaína (g)	824.403	1,75	-74,71
Hachís (g)	730.100	0,17	158
Marihuana (g)	339.713	1,15	33,48
Heroína (g)	47.383	19,00	-30,44
Planta de Cannabis (uds)	5.139	0,64	-53,88
MDA (Variante de MDMA) (uds)	1.699	4,98	1.788
Hojas de Coca (g)	1.140	0,48	--
MDMA (cristal) (g)	747	0,29	--
Metanfetamina (uds)	425	0,19	-73,96
Nitrito de Alquilo (Poppers) (cc)	365	10,37	421
Metadona (g)	351	5,04	-74,39
Otras Drogas no Contempladas (g)	289	1,28	112
Otros Fármacos (uds)	250	10,20	41,24
MDMA - éxtasis (uds)	202	0,07	-52,80
Anabolizantes/Esteroides (uds)	191	0,17	103
Alprazolam (Trankimacín) (uds)	187	2,64	18,35
Otros Cannábicos (g)	121	1,70	61,11
Hongos Alucinógenos (g)	78	0,58	317
Anfetamina (uds)	73	0,04	-99,62
Sulfato de Anfetamina (g)	70	0,03	44,71
Otros Psicotrópicos o Barbitúricos (uds)	70	2,39	106
Polen de Cannabis (g)	66	0,26	-67,63
Aceite de Hachís (g)	40	0,29	29,77
Clorazepato (Tranxilium, Dorken) (uds)	33	11,58	560
Lorazepam (Orfidal, Idalprem) (uds)	33	0,74	3.200
Benzodiazepinas (uds)	25	0,52	92,31
Diazepam (Valium) (uds)	21	1,08	2.000
Ketamina (cc)	15	0,18	1.364
LSD (uds)	12	0,00	50,00
Otros Estimulantes y Psicotrópicos (uds)	12	0,51	500
Otros Cocaínicos (g)	10	1,31	2.133
Otros Opiáceos (g)	6	2,93	18,00
Semillas de Cannabis (g)	5	0,01	--
Metilona (beta-ceto-MDMA) (uds)	5	5,15	-54,55
Opio (g)	2	0,05	89,19
DMA (uds)	2	0,53	-92,00
Crack (g)	1	0,20	--
Mescalina (uds)	1	4,35	--
Otros Alucinógenos (uds)	1	0,01	--



CORUÑA, A

Coruña, A	TOTAL	% Sobre Total Comunidad	% Sobre Total Nacional	% Variación 2017 - 2018
TOTAL DETENCIONES	253	33,87	1,39	31,77
TOTAL DENUNCIAS	3.572	33,40	1,04	16,31

	TOTAL	% Sobre Total Comunidad	% Sobre Total Nacional	% Variación 2017 - 2018
Marihuana (g)	237.689	69,97	0,80	173
Hachís (g)	236.940	32,45	0,05	40,19
Cocaína (g)	76.399	9,27	0,16	-71,64
Heroína (g)	5.863	12,37	2,35	378
Planta de Cannabis (uds)	2.857	55,59	0,36	-26,84
MDMA (cristal) (g)	726	97,10	0,28	--
Metadona (g)	282	80,40	4,05	-15,67
Otros Fármacos (uds)	195	78,00	7,96	4.775
Anabolizantes/Esteroides (uds)	147	76,96	0,13	213
MDMA - éxtasis (uds)	97	48,02	0,03	-74,20
Otras Drogas no Contempladas (g)	63	21,83	0,28	99,53
Anfetamina (uds)	49	67,12	0,02	--
MDA (Variante de MDMA) (uds)	38	2,24	0,11	26,67
Hongos Alucinógenos (g)	30	37,82	0,22	2.850
Nitrito de Alquilo (Poppers) (cc)	30	8,22	0,85	--
Otros Cannábicos (g)	30	25,03	0,43	219
Polen de Cannabis (g)	29	44,39	0,12	-83,95
Alprazolam (Trankimacín) (uds)	21	11,23	0,30	-83,85
Sulfato de Anfetamina (g)	14	20,50	0,01	59,67
LSD (uds)	10	83,33	0,00	900
Metanfetamina (uds)	9	2,12	0,00	-99,44
Otros Cocaínicos (g)	9	89,58	1,17	--
Ketamina (cc)	7	47,40	0,09	--
Otros Opiáceos (g)	6	100,00	2,93	--
Otros Estimulantes y Psicotrópicos (uds)	5	41,67	0,21	--
Aceite de Hachís (g)	2	3,74	0,01	50,00
DMA (uds)	2	100,00	0,53	--
Opio (g)	2	100,00	0,05	110
Mescalina (uds)	1	100,00	4,35	--

## Distribución por Comunidades Autónomas y Provincias

### LUGO

Lugo	TOTAL	% Sobre Total Comunidad	% Sobre Total Nacional	% Variación 2017 - 2018
TOTAL DETENCIONES	113	15,13	0,62	-1,74
TOTAL DENUNCIAS	1.074	10,04	0,31	3,87

	TOTAL	% Sobre Total Comunidad	% Sobre Total Nacional	% Variación 2017 - 2018
Hachís (g)	338.180	46,32	0,08	417
Cocaína (g)	71.484	8,67	0,15	1.002
Marihuana (g)	2.465	0,73	0,01	-86,92
Planta de Cannabis (uds)	326	6,34	0,04	151
Hongos Alucinógenos (g)	39	50,00	0,29	550
Metadona (g)	39	11,00	0,55	-95,76
Anabolizantes/Esteroides (uds)	32	16,75	0,03	3.100
Otros Fármacos (uds)	32	12,80	1,31	-15,79
MDMA - éxtasis (uds)	22	10,89	0,01	450
Polen de Cannabis (g)	20	30,00	0,08	36,55
Heroína (g)	19	0,04	0,01	-98,25
MDA (Variante de MDMA) (uds)	17	1,00	0,05	325
Alprazolam (Trankimacín) (uds)	16	8,56	0,23	--
Metanfetamina (uds)	15	3,53	0,01	650
Otras Drogas no Contempladas (g)	12	4,05	0,05	123
Anfetamina (uds)	11	15,07	0,01	-31,25
Otros Cannábicos (g)	11	8,93	0,15	-0,37
Lorazepam (Orfidal, Idalprem) (uds)	7	21,21	0,16	--
Aceite de Hachís (g)	5	12,47	0,04	--
Sulfato de Anfetamina (g)	2	3,14	0,00	-88,89
Crack (g)	1	100,00	0,20	--
Otros Psicotrópicos o Barbituricos (uds)	1	1,43	0,03	--

OURENSE

Ourense	TOTAL	% Sobre Total Comunidad	% Sobre Total Nacional	% Variación 2017 - 2018
TOTAL DETENCIONES	69	9,24	0,38	2,99
TOTAL DENUNCIAS	841	7,86	0,24	-5,40

	TOTAL	% Sobre Total Comunidad	% Sobre Total Nacional	% Variación 2017 - 2018
Marihuana (g)	37.044	10,90	0,13	-31,47
Cocaína (g)	8.046	0,98	0,02	248
Hachís (g)	4.425	0,61	0,00	31,70
MDA (Variante de MDMA) (uds)	1.628	95,82	4,77	--
Planta de Cannabis (uds)	1.488	28,96	0,19	-77,25
Metanfetamina (uds)	392	92,24	0,17	--
Heroína (g)	101	0,21	0,04	309
Otros Cannábicos (g)	47	38,97	0,66	-11,04
MDMA - éxtasis (uds)	16	7,92	0,01	700
Ketamina (cc)	8	52,60	0,10	--
Polen de Cannabis (g)	6	9,24	0,02	103
Metilona (beta-ceto-MDMA) (uds)	5	100,00	5,15	400
Anabolizantes/Esteroides (uds)	1	0,52	0,00	-91,67
MDMA (cristal) (g)	1	0,07	0,00	--

## Distribución por Comunidades Autónomas y Provincias

### PONTEVEDRA

Pontevedra	TOTAL	% Sobre Total Comunidad	% Sobre Total Nacional	% Variación 2017 - 2018
TOTAL DETENCIONES	312	41,77	1,71	3,65
TOTAL DENUNCIAS	5.207	48,69	1,51	6,55

	TOTAL	% Sobre Total Comunidad	% Sobre Total Nacional	% Variación 2017 - 2018
Cocaína (g)	668.475	81,09	1,42	-77,58
Hachís (g)	150.555	20,62	0,03	230
Marihuana (g)	62.515	18,40	0,21	-33,81
Heroína (g)	41.399	87,37	16,60	-37,06
Hojas de Coca (g)	1.140	100,00	0,48	--
Planta de Cannabis (uds)	468	9,11	0,06	-17,17
Nitrito de Alquilo (Poppers) (cc)	335	91,78	9,52	379
Otras Drogas no Contempladas (g)	214	74,12	0,95	216
Alprazolam (Trankimacín) (uds)	150	80,21	2,12	582
Otros Psicotrópicos o Barbitúricos (uds)	69	98,57	2,35	103
MDMA - éxtasis (uds)	67	33,17	0,02	45,65
Sulfato de Anfetamina (g)	53	76,37	0,02	242
Aceite de Hachís (g)	34	83,79	0,25	22,63
Clorazepato (Tranxilium, Dorken) (uds)	33	100,00	11,58	3.200
Otros Cannábicos (g)	33	27,07	0,46	1.771
Metadona (g)	31	8,57	0,43	-75,80
Lorazepam (Orfidal, Idalprem) (uds)	26	78,79	0,58	2.500
Benzodiazepinas (uds)	25	100,00	0,52	--
Otros Fármacos (uds)	23	9,20	0,94	-82,96
Diazepam (Valium) (uds)	21	100,00	1,08	--
MDMA (cristal) (g)	21	2,83	0,01	--
MDA (Variante de MDMA) (uds)	16	0,94	0,05	-71,43
Anfetamina (uds)	13	17,81	0,01	-99,93
Anabolizantes/Esteroides (uds)	11	5,76	0,01	-67,65
Polen de Cannabis (g)	11	16,36	0,04	177
Hongos Alucinógenos (g)	10	12,18	0,07	-18,80
Metanfetamina (uds)	9	2,12	0,00	-70,00
Otros Estimulantes y Psicotrópicos (uds)	7	58,33	0,30	250
Semillas de Cannabis (g)	5	100,00	0,01	--
LSD (uds)	2	16,67	0,00	-66,67
Otros Alucinógenos (uds)	1	100,00	0,01	--
Otros Cocaínicos (g)	1	10,42	0,14	133

6.5.14 MADRID, COMUNIDAD DE

Madrid, Comunidad de	TOTAL	% Sobre Total Nacional	% Variación 2017 - 2018
TOTAL DETENCIONES	2.443	13,43	11,81
TOTAL DENUNCIAS	58.388	16,95	4,01

	TOTAL	% Sobre Total Nacional	% Variación 2017 - 2018
Cocaína (g)	3.150.613	6,69	32,50
Hachís (g)	1.225.233	0,28	-54,01
Marihuana (g)	1.221.561	4,13	-67,37
Catha edulis (KHAT) (g)	731.123	53,45	257
Ayahuasca (cc)	160.081	99,97	51,22
Hojas de Coca (g)	93.110	39,25	199
Metanfetamina (uds)	86.894	38,19	298
Heroína (g)	38.638	15,50	101
Planta de Cannabis (uds)	26.516	3,32	-24,69
MDMA - éxtasis (uds)	25.901	8,84	-66,49
MDA (Variante de MDMA ) Polvo o Roca (g)	24.864	70,94	--
Sulfato de Anfetamina (g)	20.397	7,46	12.474
MDA (Variante de MDMA) (uds)	15.873	46,54	4.596
Otras Drogas no Contempladas (g)	12.011	53,19	1.107
Metadona (g)	4.005	57,57	200.125
MDMA (cristal) (g)	3.629	1,41	--
Opio (g)	3.052	77,74	3.617
Anabolizantes/Esteroides (uds)	1.904	1,74	264
Medicamentos para disfunción erectil (uds)	1.075	0,86	--
Clonazepam (Rivotril) (uds)	670	0,65	-69,55
Nitrito de Alquilo (Poppers) (cc)	591	16,80	-2,11
Ketamina (cc)	584	7,31	700
Polen de Cannabis (g)	571	2,29	191
Diazepam (Valium) (uds)	557	28,59	2.432
Mefedrona (4-metilmecatínona ) (uds)	296	64,35	289
Otros Estimulantes y Psicotrópicos (uds)	281	11,87	-94,88
Otros Cannábicos (g)	256	3,61	-67,83
Benzodiazepinas (uds)	256	5,35	--
GHB (Extasis Líquido) (cc)	256	21,93	41,44
Otros Cocaínicos (g)	160	21,90	-92,07
Anfetamina (uds)	157	0,08	46,73
Lorazepam (Orfidal, Idalprem) (uds)	97	2,16	--
Otros Fármacos (uds)	84	3,43	-97,34
Alprazolam (Trankimacín) (uds)	66	0,93	-76,60
LSD (uds)	64	0,01	137
2 C-B (Nexus) (uds)	58	51,33	--
Otros Alucinógenos (uds)	29	0,30	93,33
Hongos Alucinógenos (g)	28	0,21	-88,80
Crack (g)	26	5,32	52,05
Metanfetamina polvo o roca (g)	20	0,09	--
Otros Psicotrópicos o Barbitúricos (uds)	20	0,68	-88,02
Psilocina (uds)	11	1,44	--
GBL (cc)	10	2,26	900
DMA (uds)	8	2,12	-55,56
Aceite de Hachís (g)	7	0,05	-99,49
Metilona (beta-ceto-MDMA) (uds)	6	6,19	--
Fenobarbital (uds)	3	100,00	--
Dexanfetamina (uds)	2	33,33	--
Etilmorfina (uds)	2	100,00	-33,33
Methedrona (uds)	2	33,33	-50,00
Otros Opiáceos (g)	2	0,75	-89,93
Clorazepato (Tranxilium, Dorken) (uds)	1	0,35	0,00
DMT (uds)	1	11,11	-100
Lormetazepam (Noctamid, Loramet) (uds)	1	12,50	-66,67

## Distribución por Comunidades Autónomas y Provincias

### 6.5.15 COMUNIDAD AUTÓNOMA DE MELILLA

Comunidad Autónoma de Melilla	TOTAL	% Sobre Total Nacional	% Variación 2017 - 2018
TOTAL DETENCIONES	98	0,54	-14,04
TOTAL DENUNCIAS	4.595	1,33	43,86

	TOTAL	% Sobre Total Nacional	% Variación 2017 - 2018
Hachís (g)	1.134.656	0,26	25,95
Clonazepam (Rivotril) (uds)	99.816	96,10	3.914
Cocaína (g)	14.927	0,03	0,96
Marihuana (g)	7.109	0,02	192
Polen de Cannabis (g)	4.645	18,64	2.522
Alprazolam (Trankimacín) (uds)	2.537	35,82	-30,83
Otros Cannábicos (g)	1.848	26,03	--
MDMA (cristal) (g)	378	0,15	--
Diazepam (Valium) (uds)	293	15,04	2.154
Otros Psicotrópicos o Barbituricos (uds)	221	7,54	13,92
MDA (Variante de MDMA) (uds)	149	0,44	--
Otros Fármacos (uds)	115	4,69	-25,32
Anabolizantes/Esteroides (uds)	114	0,10	-79,23
Bromazepam (Lexatín) (uds)	107	59,78	1.683
Clorazepato (Tranxilium, Dorken) (uds)	83	29,12	43,10
Lorazepam (Orfidal, Idalprem) (uds)	50	1,12	614
Metadona (g)	32	0,46	673
Otras Drogas no Contempladas (g)	25	0,11	-83,46
MDMA - éxtasis (uds)	7	0,00	--
Heroína (g)	6	0,00	-99,64
Medicamentos para disfunción erectil (uds)	4	0,00	--
Zolpidem (Stilnox) (uds)	4	100,00	--
Lormetazepam (Noctamid, Loramet) (uds)	3	37,50	-84,21
Anfetamina (uds)	2	0,00	--
Otros Cocaínicos (g)	1	0,13	--

6.5.16 MURCIA, REGIÓN DE

Murcia, Región de	TOTAL	% Sobre Total Nacional	% Variación 2017 - 2018
TOTAL DETENCIONES	625	3,44	1,30
TOTAL DENUNCIAS	8.782	2,55	-17,83

	TOTAL	% Sobre Total Nacional	% Variación 2017 - 2018
Hachís (g)	21.451.116	4,94	283
Marihuana (g)	817.891	2,77	-35,98
Planta de Cannabis (uds)	32.206	4,03	48,88
Cocaína (g)	19.934	0,04	-18,71
MDMA - éxtasis (uds)	8.578	2,93	1.733
Polen de Cannabis (g)	2.687	10,78	1.593
Heroína (g)	1.584	0,64	60,45
Anfetamina (uds)	664	0,32	3.806
Anabolizantes/Esteroides (uds)	281	0,26	168
Sulfato de Anfetamina (g)	117	0,04	-5,80
Metanfetamina (uds)	117	0,05	166
MDA (Variante de MDMA) (uds)	80	0,23	-18,37
MDMA (cristal) (g)	73	0,03	--
Otras Drogas no Contempladas (g)	51	0,23	24,95
Hongos Alucinógenos (g)	45	0,33	707
Diazepam (Valium) (uds)	25	1,28	150
Otros Alucinógenos (uds)	22	0,23	-48,84
Ketamina (cc)	16	0,20	-28,83
GHB (Extasis Líquido) (cc)	14	1,21	-60,83
Otros Cannábicos (g)	13	0,18	-96,84
Hojas de Coca (g)	12	0,01	2.280
Alprazolam (Trankimacín) (uds)	11	0,16	-94,50
Nitrito de Alquilo (Poppers) (cc)	11	0,31	120
Otros Opiáceos (g)	10	4,96	--
Semillas de Cannabis (g)	9	0,02	25,00
LSD (uds)	8	0,00	-84,91
Aceite de Hachís (g)	6	0,05	-99,78
Crack (g)	6	1,27	1.970
Otros Psicotrópicos o Barbitúricos (uds)	4	0,14	100
Metanfetamina polvo o roca (g)	4	0,02	--
Otros Cocaínicos (g)	3	0,44	3.110
Otros Fármacos (uds)	1	0,04	-93,75

## Distribución por Comunidades Autónomas y Provincias

### 6.5.17 NAVARRA, COMUNIDAD FORAL DE

Navarra, Comunidad Foral de	TOTAL	% Sobre Total Nacional	% Variación 2017 - 2018
TOTAL DETENCIONES	89	0,49	-4,30
TOTAL DENUNCIAS	4.192	1,22	14,32

	TOTAL	% Sobre Total Nacional	% Variación 2017 - 2018
Marihuana (g)	211.909	0,72	224
Hachís (g)	104.508	0,02	1.453
Sulfato de Anfetamina (g)	64.925	23,75	12,29
Cocaína (g)	35.645	0,08	2.577
Anfetamina (uds)	4.400	2,12	3.597
Hojas de Coca (g)	1.506	0,63	--
Otros Cannábicos (g)	492	6,93	62,80
Metanfetamina (uds)	458	0,20	195
MDMA - éxtasis (uds)	369	0,13	54,39
Planta de Cannabis (uds)	250	0,03	-77,48
Otras Drogas no Contempladas (g)	82	0,37	285
Polen de Cannabis (g)	64	0,26	283,23
MDA (Variante de MDMA) (uds)	62	0,18	170
Metadona (g)	47	0,68	--
MDMA (cristal) (g)	39	0,02	--
Anabolizantes/Esteroides (uds)	25	0,02	-10,71
Benzodiazepinas (uds)	25	0,52	--
Otros Estimulantes y Psicotrópicos (uds)	19	0,80	72,73
Heroína (g)	14	0,01	-95,88
Lorazepam (Orfidal, Idalprem) (uds)	13	0,29	--
Ketamina (cc)	13	0,16	393
Alprazolam (Trankimacín) (uds)	10	0,14	-52,38
Hongos Alucinógenos (g)	6	0,05	33,33
Etriptamina (uds)	5	100,00	--
Aceite de Hachís (g)	4	0,03	-80,49
LSD (uds)	4	0,00	-73,33
Otros Fármacos (uds)	4	0,16	-63,64
Nitrito de Alquilo (Poppers) (cc)	2	0,06	-94,12
DMA (uds)	1	0,27	-66,67
Crack (g)	1	0,10	--



6.5.18 PAÍS VASCO

País Vasco	TOTAL	% Sobre Total Nacional	% Variación 2017 - 2018
TOTAL DETENCIONES	118	0,65	42,17
TOTAL DENUNCIAS	249	0,07	39,11

	TOTAL	% Sobre Total Nacional	% Variación 2017 - 2018
Hachís (g)	1.303.245	0,30	2,56
Marihuana (g)	218.475	0,74	-8,53
Catha edulis (KHAT) (g)	190.589	13,93	--
Catinona (uds)	152.000	100,00	--
Hojas de Coca (g)	52.857	22,28	-41,52
Metanfetamina (uds)	25.643	11,27	2.564,200
Planta de Cannabis (uds)	21.386	2,67	265,01
Cocaína (g)	19.134	0,04	-98,32
Semillas de Cannabis (g)	12.000	27,13	--
Sulfato de Anfetamina (g)	9.619	3,52	47,43
Heroína (g)	2.493	1,00	168,07
MDMA - éxtasis (uds)	829	0,28	-88,86
MDMA (cristal) (g)	603	0,23	--
Otras Drogas no Contempladas (g)	222	0,98	--
Morfina (g)	89	74,99	--
Polen de Cannabis (g)	42	0,17	--
Hongos Alucinógenos (g)	31	0,23	--
Nitrito de Alquilo (Poppers) (cc)	30	0,85	--
Anfetamina (uds)	27	0,01	-99,63
Otros Cannábicos (g)	7	0,10	314,29
Benzodiazepinas (uds)	7	0,15	--
Diazepam (Valium) (uds)	2	0,10	--

## Distribución por Comunidades Autónomas y Provincias

### ARABA/ÁLAVA

Araba/Álava	TOTAL	% Sobre Total Comunidad	% Sobre Total Nacional	% Variación 2017 - 2018
TOTAL DETENCIONES	29	24,58	0,16	107,14
TOTAL DENUNCIAS	14	5,62	0,00	-64,10

	TOTAL	% Sobre Total Comunidad	% Sobre Total Nacional	% Variación 2017 - 2018
Hachís (g)	545.863	41,88	0,13	86,79
Marihuana (g)	84.604	38,72	0,29	-63,04
Catha edulis (KHAT) (g)	26.449	13,88	1,93	--
Semillas de Cannabis (g)	12.000	100,00	27,13	--
Plantas de Cannabis (uds)	5.874	27,47	0,73	--
Cocaína (g)	143	0,75	0,00	-99,97
MDMA (cristal) (g)	3	0,50	0,00	--
Otros Cannábicos (g)	1	13,79	0,01	--
Sulfato de Anfetamina (g)	1	0,01	0,00	-92,70

**GUIPÚZKOA**

Guipúzkoa	TOTAL	% Sobre Total Comunidad	% Sobre Total Nacional	% Variación 2017 - 2018
TOTAL DETENCIONES	40	33,90	0,22	25,00
TOTAL DENUNCIAS	114	45,78	0,03	96,55

	TOTAL	% Sobre Total Comunidad	% Sobre Total Nacional	% Variación 2017 - 2018
Catha edulis (KHAT) (g)	164.140	86,12	12,00	--
Catinona (uds)	152.000	100,00	100,00	--
Hachís (g)	88.183	6,77	0,02	-87,00
Marihuana (g)	29.206	13,37	0,10	342
Sulfato de Anfetamina (g)	5.080	52,81	1,86	54,03
Cocaína (g)	3.484	18,21	0,01	-99,43
Heroína (g)	2.467	98,93	0,99	166
Planta de Cannabis (uds)	2.339	10,94	0,29	659
MDMA - éxtasis (uds)	816	98,43	0,28	-89,01
MDMA (cristal) (g)	600	99,50	0,23	--
Hojas de Coca (g)	200	0,38	0,08	--
Morfina (g)	89	100,00	74,99	--
Metanfetamina (uds)	57	0,22	0,03	5.600
Hongos Alucinógenos (g)	31	100,00	0,23	--
Nitrito de Alquilo (Poppers) (cc)	30	100,00	0,85	--
Benzodiazepinas (uds)	7	100,00	0,15	--
Otros Cannábicos (g)	5	72,41	0,07	200
Otras Drogas no Contempladas (g)	3	1,35	0,01	--
Polen de Cannabis (g)	3	7,80	0,01	--
Diazepam (Valium) (uds)	2	100,00	0,10	--

## Distribución por Comunidades Autónomas y Provincias

### BIZKAIA

Bizkaia	TOTAL	% Sobre Total Comunidad	% Sobre Total Nacional	% Variación 2017 - 2018
TOTAL DETENCIONES	49	41,53	0,27	32,43
TOTAL DENUNCIAS	121	48,59	0,04	47,56

	TOTAL	% Sobre Total Comunidad	% Sobre Total Nacional	% Variación 2017 - 2018
Hachís (g)	669.199	51,35	0,15	123
Marihuana (g)	104.665	47,91	0,35	3.033
Hojas de Coca (g)	52.657	99,62	22,20	-41,74
Metanfetamina (uds)	25.586	99,78	11,25	--
Cocaína (g)	15.507	81,05	0,03	-20,13
Planta de Cannabis (uds)	13.173	61,60	1,65	137
Sulfato de Anfetamina (g)	4.538	47,18	1,66	41,25
Otras Drogas no Contempladas (g)	219	98,65	0,97	--
Polen de Cannabis (g)	39	92,20	0,16	--
Anfetamina (uds)	27	100,00	0,01	1.250
Heroína (g)	27	1,07	0,01	--
MDMA - éxtasis (uds)	13	1,57	0,00	85,71
Otros Cannábicos (g)	1	13,79	0,01	--

6.5.19 RIOJA, LA

Rioja, La	TOTAL	% Sobre Total Nacional	% Variación 2017 - 2018
TOTAL DETENCIONES	132	0,73	-5,71
TOTAL DENUNCIAS	3.323	0,96	30,06

	TOTAL	% Sobre Total Nacional	% Variación 2017 - 2018
Hachís (g)	64.088	0,01	239
Anfetamina (uds)	47.609	22,93	2.940
Marihuana (g)	13.025	0,04	-47,66
Sulfato de Anfetamina (g)	7.317	2,68	-71,20
Cocaína (g)	1.822	0,004	29,93
Planta de Cannabis (uds)	936	0,12	58,91
MDMA - éxtasis (uds)	826	0,28	423
Clonazepam (Rivotril) (uds)	780	0,75	--
Otros Fármacos (uds)	455	18,57	22.650
Ketamina (cc)	333	4,17	66.560
Metanfetamina (uds)	230	0,10	-74,24
MDMA (cristal) (g)	212	0,08	--
Otras Drogas no Contempladas (g)	182	0,80	1.282
Heroína (g)	180	0,07	69,80
MDA (Variante de MDMA) (uds)	122	0,36	58,44
LSD (uds)	89	0,01	4.350
Alprazolam (Trankimacín) (uds)	66	0,93	-37,14
Hojas de Coca (g)	16	0,01	--
Otros Cannábicos (g)	12	0,16	15,50
Polen de Cannabis (g)	10	0,04	121
MDEA o MDE (uds)	6	0,19	200
Otros Alucinógenos (uds)	5	0,05	--
Otros Estimulantes y Psicotrópicos (uds)	5	0,21	-87,80
DMA (uds)	4	1,06	300
Otros Opiáceos (g)	2	1,12	-25,00
Medicamentos para disfunción erectil (uds)	1	0,00	--
Naloxona (g)	1	42,55	--
PMA (uds)	1	100,00	--
Otros Cocaínicos (g)	1	0,07	-78,26



GOBIERNO  
DE ESPAÑA

MINISTERIO  
DEL INTERIOR

SECRETARÍA DE ESTADO DE SEGURIDAD

CENTRO DE INTELIGENCIA CONTRA EL  
TERRORISMO Y EL CRIMEN ORGANIZADO  
(CITCO)