



INFORME QUINCENAL | MINISTERIO DEL INTERIOR

INMIGRACIÓN IRREGULAR 2019

DATOS ACUMULADOS

1 ENERO-28 FEBRERO 2019



GOBIERNO
DE ESPAÑA

MINISTERIO
DEL INTERIOR

ENTRADAS DE INMIGRANTES IRREGULARES A ESPAÑA

COMPARATIVA 2019-2018

▶ POR VÍA MARÍTIMA Y TERRESTRE

DATOS PROVISIONALES

DATOS ACUMULADOS DEL 1 ENERO AL 28 FEBRERO

febrero

INMIGRANTES LLEGADOS POR MEDIO DE EMBARCACIONES

(*)

[VÍA MARÍTIMA]










(*) DATOS PROVISIONALES A 28-02-2019

INMIGRANTES LLEGADOS POR VÍA TERRESTRE (**)



(**) DATOS PROVISIONALES A 27-02-2019

	2019	2018	DIF.	%
COSTAS PENINSULARES Y BALEARES	4.824	2.243	+2.581	+115,1
EMBARCACIONES 	115	95	+20	+21,1
CANARIAS	84	55	+29	+52,7
EMBARCACIONES 	10	4	+6	+150,0
CEUTA	125	88	+37	+42,0
EMBARCACIONES 	11	7	+4	+57,1
MELILLA	7	116	-109	-94,0
EMBARCACIONES 	1	5	-4	-80,0
TOTAL	5.040	2.502	2.538	+101,4
EMBARCACIONES 	137	111	26	+23,4
CEUTA 	128	173	-45	-26,0
MELILLA 	810	1.025	-215	-21,0
TOTAL	938	1.198	-260	-21,7

▶ **TOTAL GENERAL**

(POR VÍA MARÍTIMA Y TERRESTRE)

5.978

3.700

2.278

+61,6



MINISTERIO DEL INTERIOR



© FEBRERO 2019