



INFORME QUINCENAL | MINISTERIO DEL INTERIOR

INMIGRACIÓN IRREGULAR 2019

DATOS ACUMULADOS

1 ENERO-17 MARZO 2019



GOBIERNO
DE ESPAÑA

MINISTERIO
DEL INTERIOR



ENTRADAS DE INMIGRANTES IRREGULARES A ESPAÑA

COMPARATIVA 2019-2018

▶ POR VÍA MARÍTIMA Y TERRESTRE

DATOS PROVISIONALES

DATOS ACUMULADOS DEL 1 ENERO AL 17 MARZO

marzo

INMIGRANTES LLEGADOS POR MEDIO DE EMBARCACIONES

(*)

[VÍA MARÍTIMA]










(*) DATOS PROVISIONALES A 17-03-2019

INMIGRANTES LLEGADOS POR VÍA TERRESTRE (**)



(**) DATOS PROVISIONALES A 14-03-2019

	2019	2018	DIF.	%
COSTAS PENINSULARES Y BALEARES	5.222	2.535	+2.687	+106,0
EMBARCACIONES 	134	106	+28	+26,4
CANARIAS	105	55	+50	+90,9
EMBARCACIONES 	13	4	+9	+225,0
CEUTA	157	123	+34	+27,6
EMBARCACIONES 	14	10	+4	+40,0
MELILLA	7	116	-109	-94,0
EMBARCACIONES 	1	5	-4	-80,0
TOTAL	5.491	2.829	2.662	+94,1
EMBARCACIONES 	162	125	37	+29,6
CEUTA 	160	246	-86	-35,0
MELILLA 	996	1.221	-225	-18,4
TOTAL	1.156	1.467	-311	-21,2

▶ **TOTAL GENERAL**

(POR VÍA MARÍTIMA Y TERRESTRE)

6.647

4.296

2.351

+54,7



MINISTERIO DEL INTERIOR



© MARZO 2019