



INFORME QUINCENAL | MINISTERIO DEL INTERIOR

INMIGRACIÓN IRREGULAR 2019

DATOS ACUMULADOS

1 ENERO-29 ABRIL 2019



GOBIERNO
DE ESPAÑA

MINISTERIO
DEL INTERIOR

ENTRADAS DE INMIGRANTES IRREGULARES A ESPAÑA

COMPARATIVA 2019-2018

▶ POR VÍA MARÍTIMA Y TERRESTRE

DATOS PROVISIONALES

DATOS ACUMULADOS DEL 1 ENERO AL 29 ABRIL

abril








INMIGRANTES LLEGADOS POR MEDIO DE EMBARCACIONES

(*)

[VÍA MARÍTIMA]



(*) DATOS PROVISIONALES A 29-04-2019

	2019	2018	DIF.	%
COSTAS PENINSULARES Y BALEARES	6.158	3.876	+2.282	+58,9
EMBARCACIONES 	167	159	+8	+5,0
CANARIAS	234	105	+129	+122,9
EMBARCACIONES 	24	7	+17	+242,9
CEUTA	180	231	-51	-22,1
EMBARCACIONES 	18	19	-1	-5,3
MELILLA	51	166	-115	-69,3
EMBARCACIONES 	3	8	-5	-62,5
TOTAL	6.623	4.378	+2.245	+51,3
EMBARCACIONES 	212	193	+19	+9,8
CEUTA 	284	317	-33	-10,4
MELILLA 	1.493	1.696	-203	-12,0
TOTAL	1.777	2.013	-236	-11,7

INMIGRANTES LLEGADOS POR VÍA TERRESTRE (**)



(**) DATOS PROVISIONALES A 28-04-2019

▶ **TOTAL GENERAL**

(POR VÍA MARÍTIMA Y TERRESTRE)

8.400

6.391

+2.009

+31,4



MINISTERIO DEL INTERIOR



© ABRIL 2019



© ABRIL 2019