



GOBIERNO
DE ESPAÑA

MINISTERIO
DEL INTERIOR

SECRETARÍA DE ESTADO DE SEGURIDAD

CENTRO DE INTELIGENCIA CONTRA EL
TERRORISMO Y EL CRIMEN ORGANIZADO
(CITCO)

**BALANCE TRÁFICO DE DROGAS
2019 (FFCCSE y DAIE)
DISTRIBUCIÓN POR
COMUNIDADES AUTÓNOMAS Y
PROVINCIAS**



ESPAÑA

Los datos reflejados en este capítulo son aportados a SENDA por Policía Nacional (PN), Guardia Civil (GC) y el Departamento de Aduanas e Impuestos Especiales (DAIE)

6.1 NÚMERO DE DENUNCIAS: EVOLUCIÓN POR COMUNIDADES AUTÓNOMAS

	2015	%Total 2015	2016	%Total 2016	2017	%Total 2017	2018	%Total 2018	2019	%Total 2019	% Variación 2018 - 2019
Andalucía	98.477	27,63	96.030	26,58	87.106	25,57	83.408	24,22	91.447	25,16	9,64
Aragón	10.167	2,85	11.795	3,27	11.473	3,37	14.176	4,12	16.097	4,43	13,55
Cantabria	5.463	1,53	5.474	1,52	3.436	1,01	2.586	0,75	2.622	0,72	1,39
Castilla - La Mancha	10.333	2,90	11.203	3,10	11.542	3,39	12.273	3,56	14.505	3,99	18,19
Castilla y León	11.209	3,14	10.417	2,88	10.431	3,06	12.608	3,66	14.256	3,92	13,07
Cataluña	1.429	0,40	1.073	0,30	1.050	0,31	1.396	0,41	2.106	0,58	50,86
Ceuta	3.524	0,99	2.360	0,65	2.069	0,61	2.461	0,71	2.824	0,78	14,75
Extremadura	5.378	1,51	4.882	1,35	5.283	1,55	6.613	1,92	7.751	2,13	17,21
Galicia	11.101	3,11	9.883	2,74	9.881	2,90	10.694	3,10	11.494	3,16	7,48
Melilla	7.454	2,09	6.284	1,74	3.194	0,94	4.595	1,33	4.616	1,27	0,46
País Vasco	249	0,07	171	0,05	179	0,05	249	0,07	234	0,06	-6,02
Asturias, Principado de	3.800	1,07	3.941	1,09	4.489	1,32	4.693	1,36	4.353	1,20	-7,24
Baleares, Islas	10.798	3,03	11.399	3,16	11.409	3,35	11.827	3,43	13.316	3,66	12,59
Canarias	32.984	9,25	31.062	8,60	32.301	9,48	34.075	9,89	30.391	8,36	-10,81
Rioja, La	1.991	0,56	2.411	0,67	2.555	0,75	3.323	0,96	3.426	0,94	3,10
Madrid, Comunidad de	51.354	14,41	55.636	15,40	56.135	16,48	58.388	16,95	64.121	17,64	9,82
Murcia, Región de	12.800	3,59	12.317	3,41	10.688	3,14	8.782	2,55	9.324	2,57	6,17
Navarra, C. Foral de	4.654	1,31	3.952	1,09	3.667	1,08	4.192	1,22	4.490	1,24	7,11
Comunidad Valenciana	73.277	20,56	80.934	22,41	73.738	21,65	68.094	19,77	66.110	18,19	-2,91
TOTAL	356.442	100	361.224	100	340.626	100	344.433	100	363.483	100	5,53

6.2 NÚMERO DE DETENCIONES: EVOLUCIÓN POR COMUNIDADES AUTÓNOMAS

	2015	%Total 2015	2016	%Total 2016	2017	%Total 2017	2018	%Total 2018	2019	%Total 2019	% Variación 2018 - 2019
Andalucía	5.137	29,34	5.270	29,04	5.412	31,84	5.686	31,25	6.602	32,30	16,11
Aragón	484	2,76	456	2,51	413	2,43	519	2,85	483	2,36	-6,94
Cantabria	171	0,98	169	0,93	125	0,74	171	0,94	178	0,87	4,09
Castilla - La Mancha	595	3,40	818	4,51	640	3,77	754	4,14	764	3,74	1,33
Castilla y León	524	2,99	559	3,08	550	3,24	671	3,69	618	3,02	-7,90
Cataluña	734	4,19	874	4,82	785	4,62	733	4,03	839	4,11	14,46
Ceuta	726	4,15	520	2,87	420	2,47	203	1,12	377	1,84	85,71
Extremadura	373	2,13	373	2,06	318	1,87	389	2,14	525	2,57	34,96
Galicia	657	3,75	623	3,43	675	3,97	747	4,11	774	3,79	3,61
Melilla	258	1,47	177	0,98	114	0,67	98	0,54	118	0,58	20,41
País Vasco	99	0,57	96	0,53	83	0,49	118	0,65	67	0,33	-43,22
Asturias, Principado de	246	1,40	186	1,02	176	1,04	238	1,31	237	1,16	-0,42
Baleares, Islas	730	4,17	1.348	7,43	703	4,14	723	3,97	883	4,32	22,13
Canarias	961	5,49	815	4,49	824	4,85	972	5,34	750	3,67	-22,84
Rioja, La	132	0,75	135	0,74	140	0,82	132	0,73	170	0,83	28,79
Madrid, Comunidad de	2.040	11,65	2.052	11,31	2.185	12,85	2.443	13,43	2.970	14,53	21,57
Murcia, Región de	711	4,06	674	3,71	617	3,63	625	3,44	780	3,82	24,80
Navarra, C. Foral de	140	0,80	256	1,41	93	0,55	89	0,49	111	0,54	24,72
Comunidad Valenciana	2.791	15,94	2.746	15,13	2.725	16,03	2.882	15,84	3.191	15,61	10,72
TOTAL	17.509	100	18.147	100	16.998	100	18.193	100	20.437	100	12,33

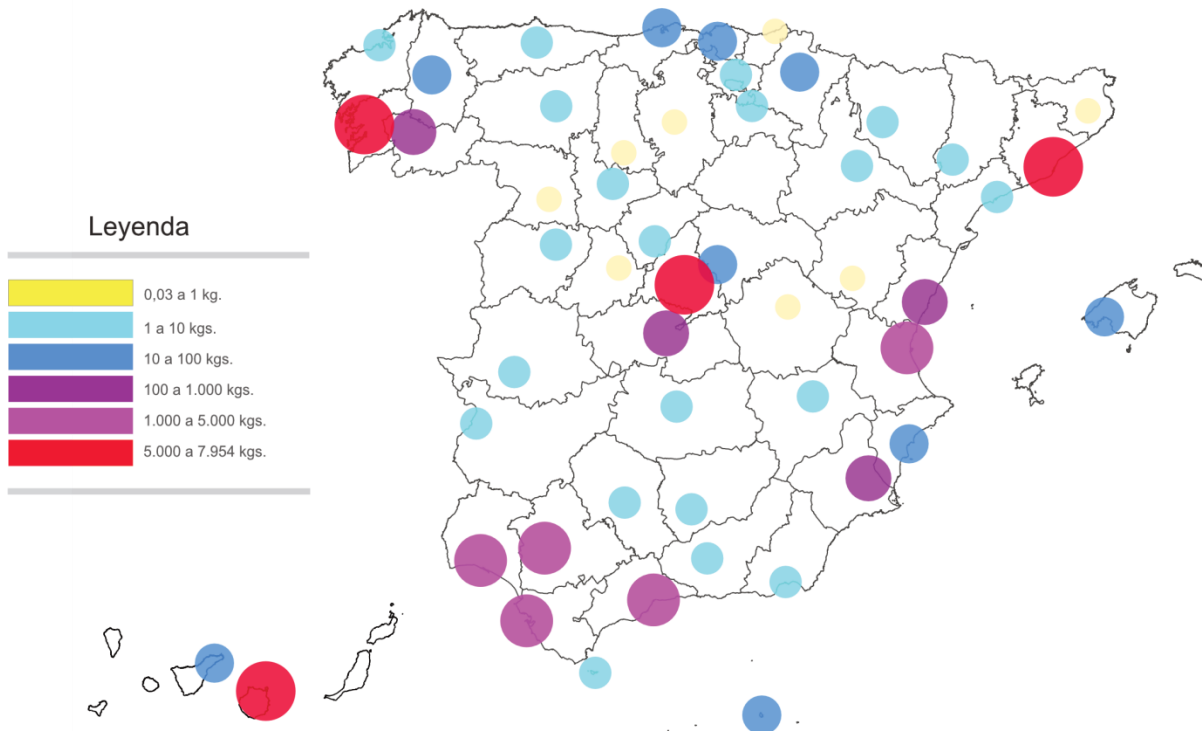
6.3 EVOLUCIÓN DE LAS CANTIDADES DECOMISADAS POR COMUNIDADES AUTONOMAS

6.3.1 COCAÍNA (kg)

	2015	%Total 2015	2016	%Total 2016	2017	%Total 2017	2018	%Total 2018	2019	%Total 2019	%Variación 2018-2019
Andalucía	1.869	8,66	4.684	30,42	20.376	50,22	22.189	47,08	7.359	19,49	-66,83
Aragón	119	0,55	122	0,79	44	0,11	18	0,04	8	0,02	-54,59
Cantabria	4	0,02	22	0,14	4	0,01	2	0,00	14	0,04	800
Castilla - La Mancha	111	0,52	67	0,43	19	0,05	54	0,12	282	0,75	419
Castilla y León	28	0,13	21	0,14	12	0,03	27	0,06	13	0,03	-51,81
Cataluña	1.020	4,72	1.959	12,72	1.398	3,45	5.043	10,70	5.549	14,69	10,05
Ceuta	0	0,00	258	1,68	0	0,00	1	0,00	1	0,00	-12,42
Extremadura	5	0,03	10	0,06	6	0,02	509	1,08	12	0,03	-97,56
Galicia	3.770	17,47	200	1,30	3.260	8,03	824	1,75	7.642	20,24	827
Melilla	3	0,02	1	0,01	15	0,04	15	0,03	39	0,10	159
País Vasco	1.795	8,32	442	2,87	1.138	2,80	19	0,04	39	0,10	103
Baleares, Islas	45	0,21	231	1,50	34	0,08	397	0,84	95	0,25	-76,06
Navarra, C. Foral de	4	0,02	1	0,01	1	0,00	36	0,08	69	0,18	93,53
Asturias, Principado de	10	0,05	2	0,01	9	0,02	168	0,36	9	0,03	-94,39
Comunidad Valenciana	4.951	22,94	3.648	23,69	7.439	18,33	5.355	11,36	2.966	7,85	-44,61
Rioja, La	4	0,02	1	0,01	1	0,00	2	0,00	1	0,00	-39,23
Murcia, Región de	522	2,42	32	0,21	25	0,06	20	0,04	149	0,39	646
Canarias	5.059	23,44	998	6,48	4.418	10,89	9.298	19,73	5.564	14,73	-40,16
Madrid, Comunidad de	2.261	10,48	2.698	17,53	2.378	5,86	3.151	6,69	7.954	21,06	152
TOTAL (kg)	21.582	100	15.394	100	40.578	100	47.127	100	37.768	100	-19,86

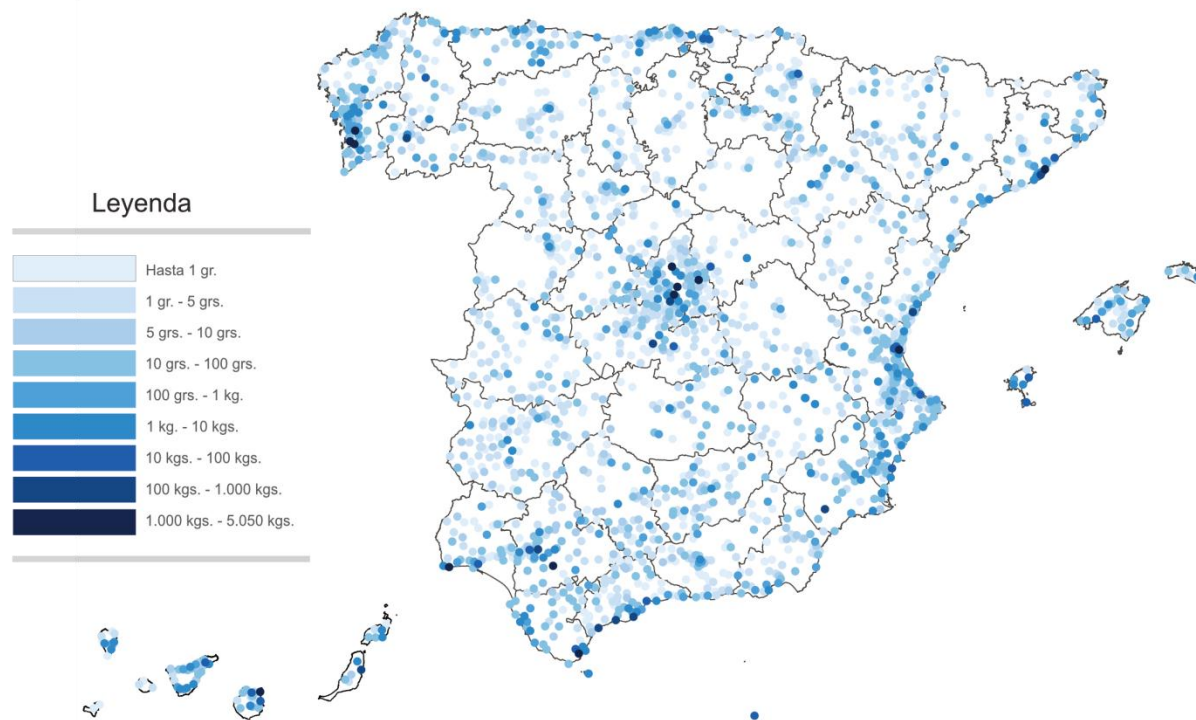
Distribución de las aprehensiones de COCAÍNA por provincias

2019



Distribución de las aprehensiones de COCAÍNA por municipios

2019

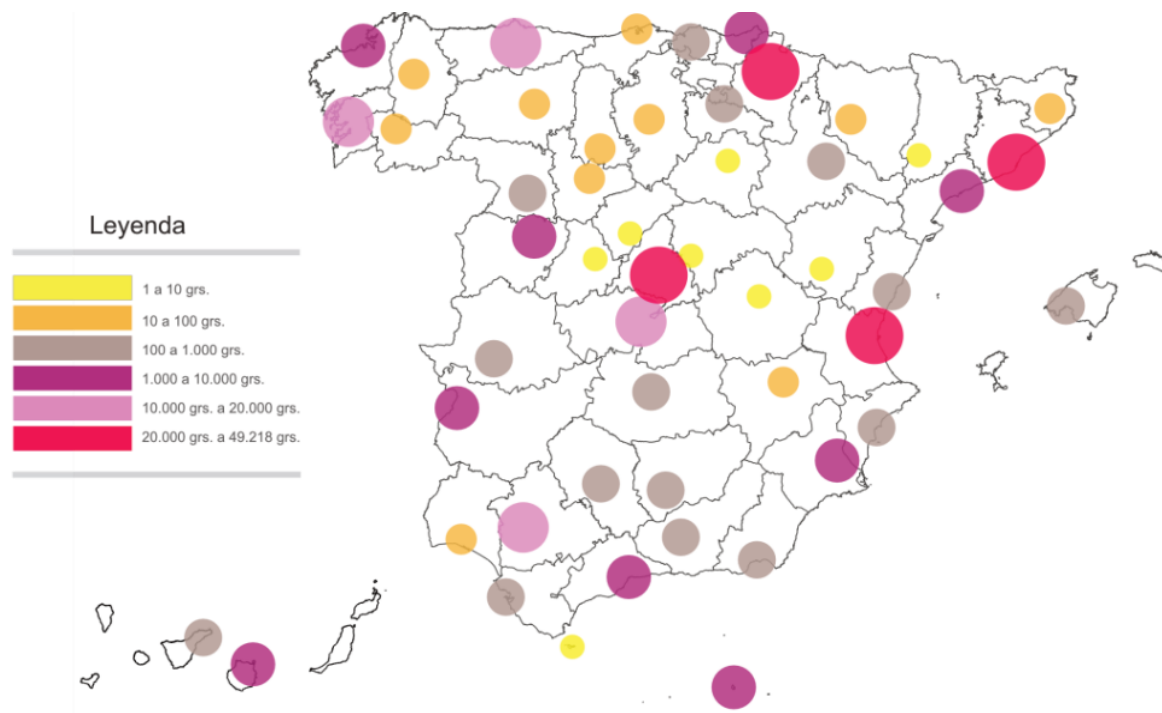


6.3.2 HEROÍNA (kg)

	2015	%Total 2015	2016	%Total 2016	2017	%Total 2017	2018	%Total 2018	2019	%Total 2019	% Variación 2018 - 2019
Andalucía	4,05	1,61	16,92	6,93	5,09	1,02	32,53	13,05	15	6,53	-53,39
Aragón	5,92	2,35	1,41	0,58	0,13	0,03	0,04	0,02	0	0,19	953
Cantabria	0,03	0,01	0,05	0,02	0,09	0,02	0,01	0,00	0	0,01	363
Castilla - La Mancha	3,69	1,46	0,64	0,26	3,35	0,67	0,20	0,08	14	5,99	6.792
Castilla y León	1,09	0,43	0,82	0,34	1,59	0,32	4,69	1,88	3	1,09	-46,21
Cataluña	102,96	40,84	94,30	38,60	387,37	77,21	74,45	29,86	53	22,96	-28,36
Ceuta	0,00	0,00	0,02	0,01	1,66	0,33	0,00	0,00	0	0,00	100
Extremadura	5,55	2,20	3,78	1,55	0,28	0,06	19,48	7,81	2	1,01	-87,89
Galicia	26,37	10,46	102,48	41,95	68,12	13,58	47,38	19,00	12	4,99	-75,55
Melilla	0,01	0,01	0,03	0,01	1,55	0,31	0,01	0,00	4	1,79	75.520
País Vasco	10,01	3,97	0,02	0,01	0,93	0,19	2,49	1,00	2	0,70	-34,91
Baleares, Islas	1,21	0,48	0,97	0,40	0,23	0,05	3,78	1,52	0	0,10	-93,85
Navarra, C. Foral de	1,37	0,54	0,05	0,02	0,33	0,07	0,01	0,01	30	12,92	218.222
Asturias, Principado de	1,32	0,52	0,66	0,27	0,52	0,10	1,70	0,68	15	6,27	756
Comunidad Valenciana	12,04	4,78	5,79	2,37	3,24	0,64	20,38	8,17	24	10,32	17,69
Rioja, La	0,03	0,01	0,07	0,03	0,11	0,02	0,18	0,07	0	0,09	16,51
Murcia, Región de	20,41	8,09	0,27	0,11	0,99	0,20	1,58	0,64	5	2,23	227
Canarias	7,10	2,82	7,36	3,01	6,92	1,38	1,81	0,73	4	1,63	109
Madrid, Comunidad de	48,97	19,42	8,63	3,53	19,22	3,83	38,64	15,50	49	21,18	27,38
TOTAL (kg)	252,13	100	244,27	100	501,71	100	249,36	100	232	100	-6,82

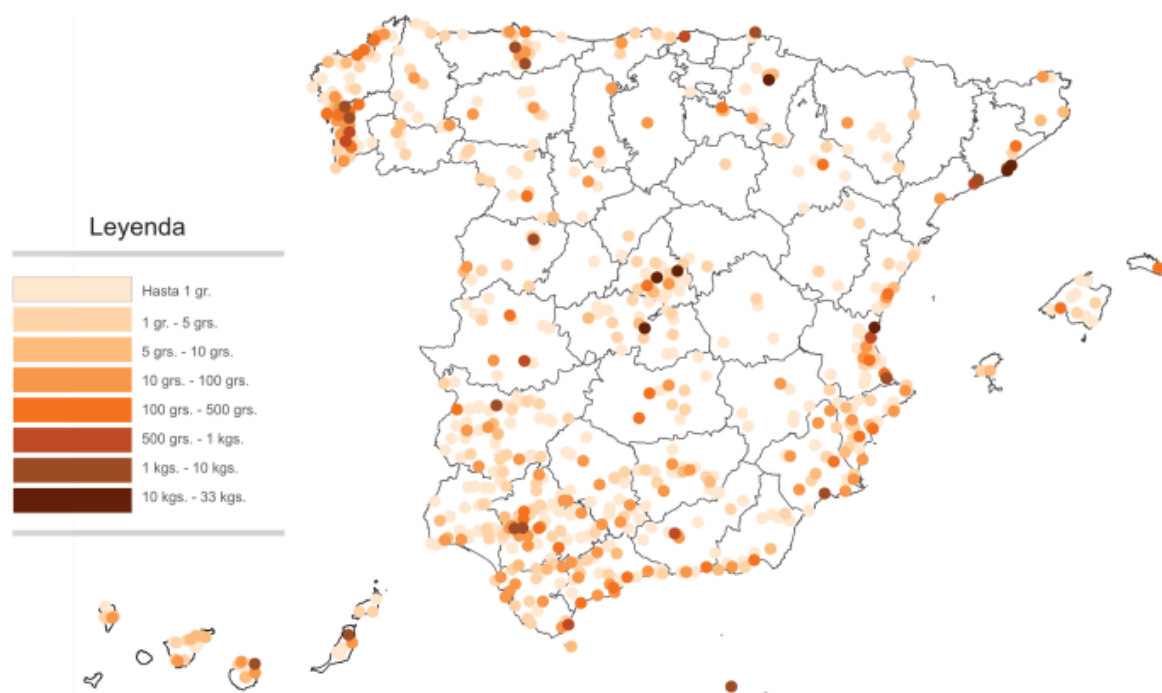
Distribución de las aprehensiones de HEROÍNA por provincias

2019



Distribución de las aprehensiones de HEROÍNA por municipios

2019

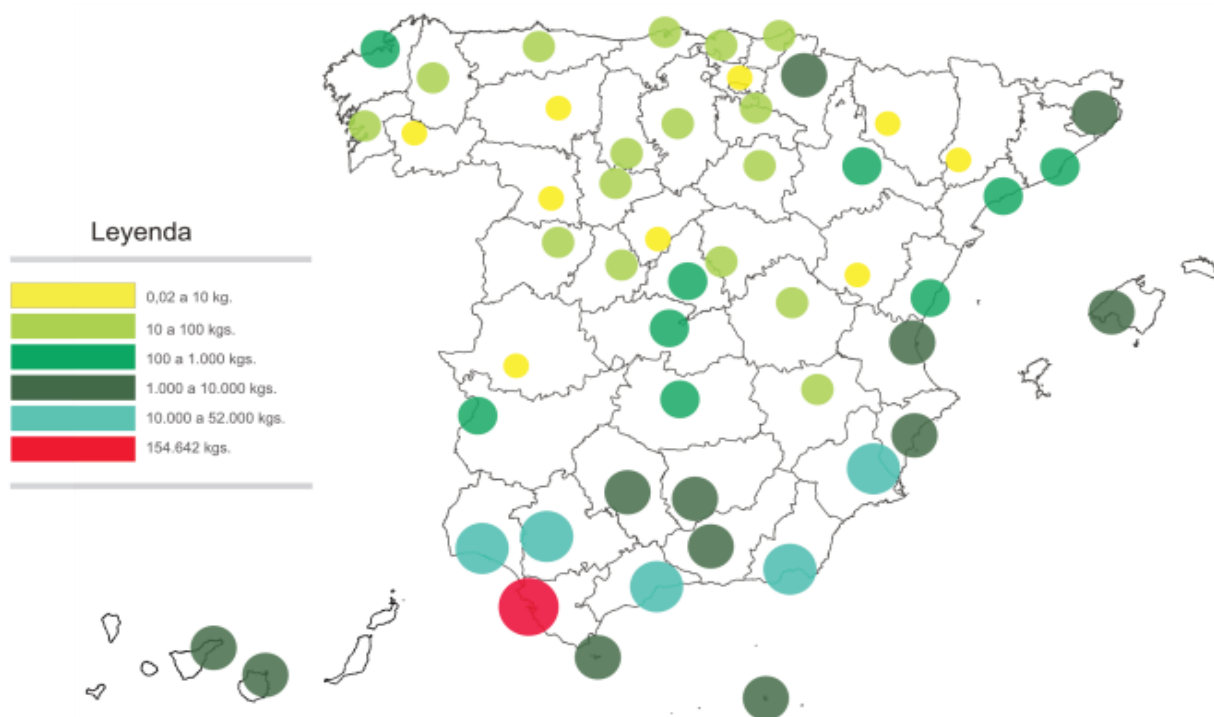


6.3.3 HACHÍS (kg)

	2015	%Total 2015	2016	%Total 2016	2017	%Total 2017	2018	%Total 2018	2019	%Total 2019	%Variación 2018 -2019
Andalucía	298.730	78,88	244.445	76,05	288.334	86,76	367.797	84,78	295.694	84,69	-19,60
Aragón	1.879	0,50	158	0,05	20	0,01	568	0,13	429	0,12	-24,33
Cantabria	31	0,01	203	0,06	723	0,22	299	0,07	58	0,02	-80,69
Castilla - La Mancha	2.749	0,73	585	0,18	455	0,14	1.052	0,24	1.334	0,38	26,79
Castilla y León	344	0,09	1.900	0,59	468	0,14	1.932	0,45	306	0,09	-84,14
Cataluña	9.753	2,58	9.515	2,96	10.197	3,07	1.639	0,38	3.058	0,88	87,76
Ceuta	13.070	3,45	7.141	2,22	5.052	1,52	9.208	2,12	8.123	2,33	-11,79
Extremadura	157	0,04	177	0,06	155	0,05	296	0,07	159	0,05	-46,30
Galicia	759	0,20	132	0,04	283	0,09	730	0,17	184	0,05	-74,80
Melilla	2.675	0,71	2.082	0,65	901	0,27	1.135	0,26	3.362	0,96	196
País Vasco	80	0,02	671	0,21	1.271	0,38	1.303	0,30	37	0,01	-97,20
Baleares, Islas	175	0,05	591	0,18	76	0,02	190	0,04	6.145	1,76	3.138
Navarra, C. Foral de	298	0,08	453	0,14	7	0,00	105	0,02	1.654	0,47	1.482
Asturias, Principado de	180	0,05	58	0,02	83	0,02	30	0,01	43	0,01	46,65
Comunidad Valenciana	9.844	2,60	3.617	1,13	3.586	1,08	14.572	3,36	3.636	1,04	-75,05
Rioja, La	154	0,04	3	0,00	19	0,01	64	0,01	43	0,01	-32,35
Murcia, Región de	31.353	8,28	39.628	12,33	5.606	1,69	21.451	4,94	17.149	4,91	-20,05
Canarias	6.065	1,60	7.559	2,35	12.416	3,74	10.242	2,36	6.784	1,94	-33,77
Madrid, Comunidad de	400	0,11	2.493	0,78	2.664	0,80	1.225	0,28	950	0,27	-22,46
TOTAL (kg)	378.696	100	321.411	100	332.317	100	433.837	100	349.147	100	-19,52

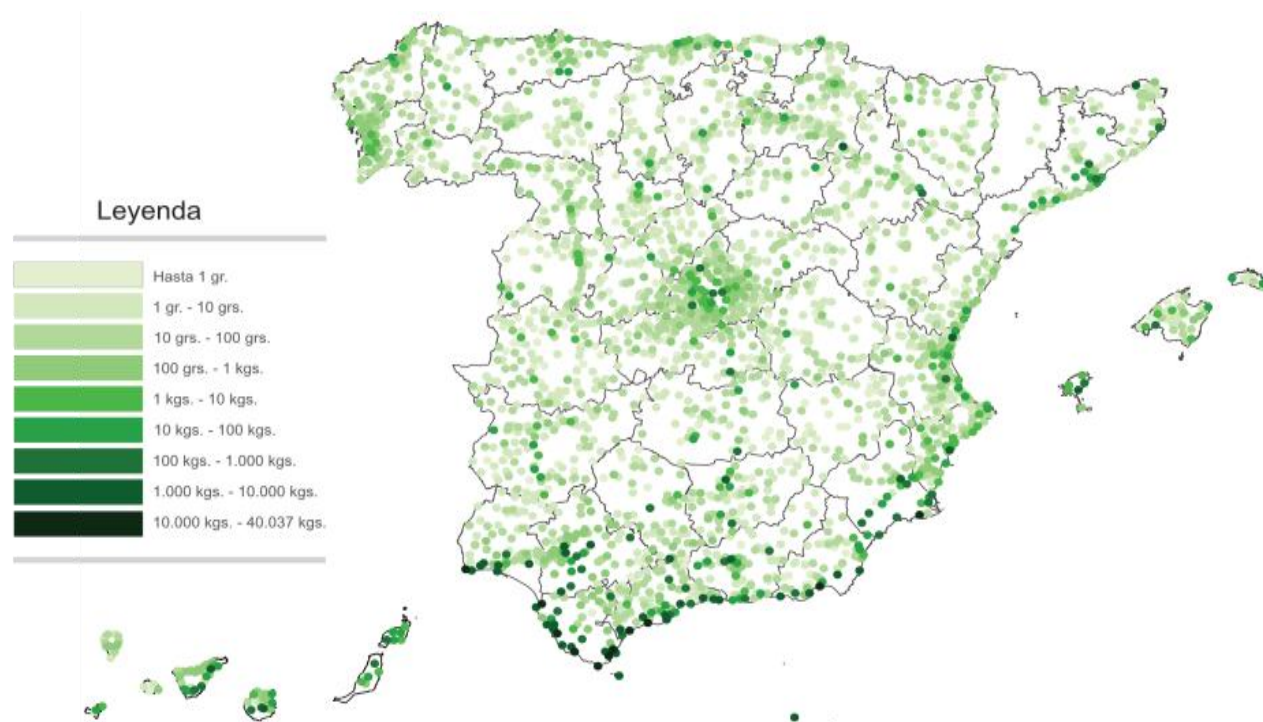
Distribución de las aprehensiones de HACHÍS por provincias

2019



Distribución de las aprehensiones de HACHÍS por municipios

2019

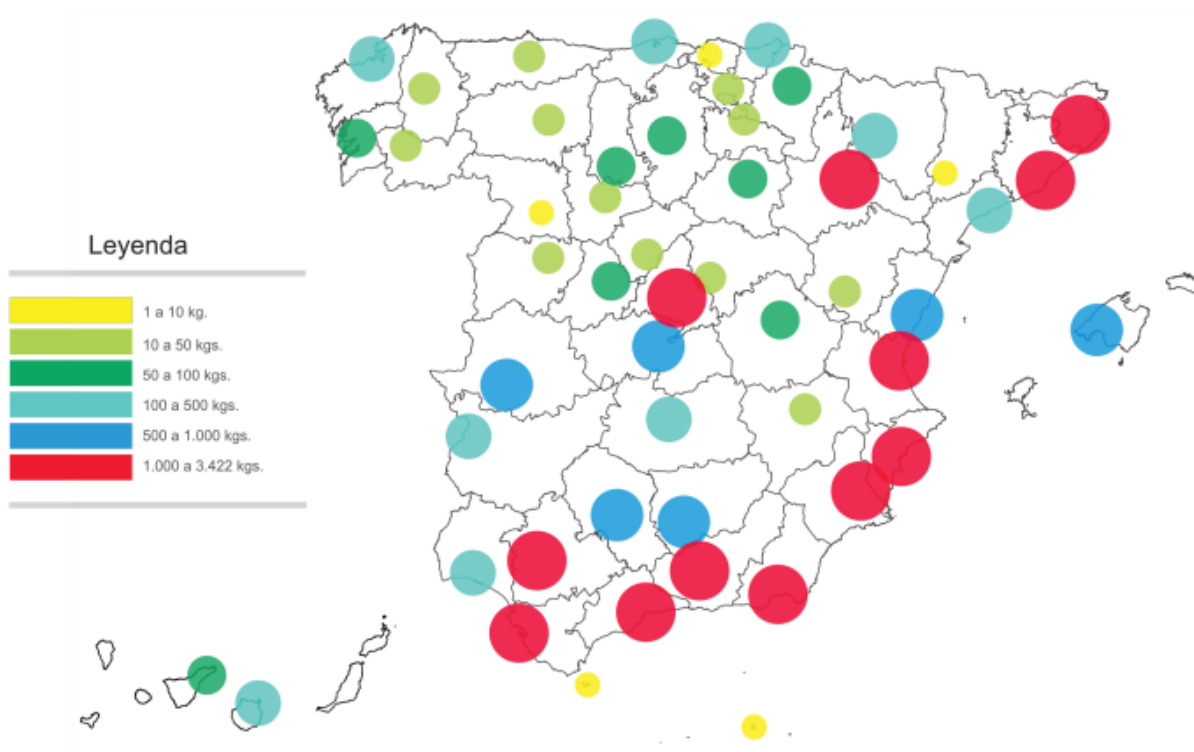


6.3.4. MARIHUANA (kg)

	2015	%Total 2015	2016	%Total 2016	2017	%Total 2017	2018	%Total 2018	2019	%Total 2019	% Variación 2018 - 2019
Andalucía	4.778	47,39	5.027	44,88	6.952	34,33	9.565	32,35	11.334	34,80	18,50
Aragón	88	0,87	348	3,10	274	1,35	4.410	14,92	1.497	4,60	-66,06
Cantabria	46	0,46	66	0,59	62	0,31	68	0,23	136	0,42	99,60
Castilla - La Mancha	699	6,93	488	4,35	1.103	5,44	1.382	4,68	1.066	3,27	-22,85
Castilla y León	139	1,38	158	1,41	953	4,71	461	1,56	362	1,11	-21,48
Cataluña	945	9,37	1.503	13,42	2.200	10,86	5.331	18,03	5.342	16,40	0,22
Ceuta	2	0,02	2	0,01	2	0,01	7	0,03	2	0,01	-68,87
Extremadura	71	0,70	65	0,58	618	3,05	214	0,72	1.144	3,51	435
Galicia	99	0,98	120	1,07	254	1,26	340	1,15	235	0,72	-30,73
Melilla	4	0,04	7	0,06	2	0,01	7	0,02	6	0,02	-11,65
País Vasco	78	0,78	160	1,43	239	1,18	218	0,74	153	0,47	-29,96
Baleares, Islas	179	1,78	783	6,99	363	1,79	431	1,46	695	2,13	61,19
Canarias	172	1,70	159	1,42	213	1,05	148	0,50	193	0,59	29,66
Rioja, La	17	0,17	20	0,18	25	0,12	13	0,04	21	0,06	58,50
Murcia, Región de	497	4,93	414	3,69	1.277	6,31	818	2,77	2.086	6,41	155
Madrid, Comunidad de	389	3,86	369	3,30	3.744	18,49	1.219	4,12	3.087	9,48	152
Asturias, Principado de	7	0,07	14	0,12	31	0,15	24	0,08	44	0,13	80,63
Comunidad Valenciana	1.831	18,16	1.413	12,62	1.875	9,26	4.694	15,88	5.076	15,59	8,14
Navarra, C. Foral de	41	0,41	86	0,77	65	0,32	212	0,72	88	0,27	-58,28
TOTAL (kg)	10.083	100	11.200	100	20.254	100	29.563	100	32.567	100	10,15

Distribución de las aprehensiones de MARIHUANA por provincias

2019



Distribución de las aprehensiones de MARIHUANA por municipios

2019

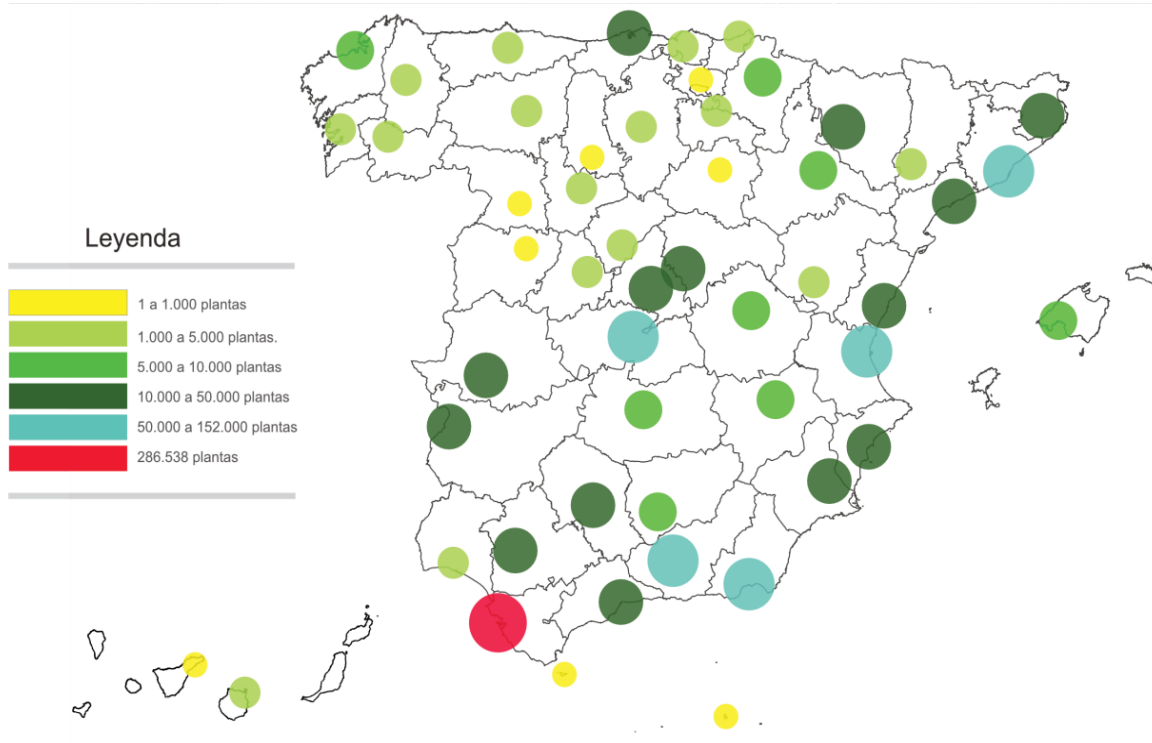


6.3.5 PLANTAS DE CANNABIS (uds)

	2015	%Total 2015	2016	%Total 2016	2017	%Total 2017	2018	%Total 2018	2019	%Total 2019	% Variación 2018 - 2019
Andalucía	119.961	31,78	315.903	52,67	463.815	50,56	382.066	47,78	663.429	50,25	73,64
Aragón	3.331	0,88	5.250	0,88	2.948	0,32	6.411	0,80	26.144	1,98	307
Cantabria	4.561	1,21	8.414	1,40	6.070	0,66	11.123	1,39	11.000	0,83	-1,11
Castilla - La Mancha	81.927	21,70	24.527	4,09	57.515	6,27	71.025	8,88	101.692	7,70	43,18
Castilla y León	8.198	2,17	6.409	1,07	28.117	3,07	13.465	1,68	14.017	1,07	4,10
Cataluña	29.931	7,93	56.173	9,37	185.966	20,27	57.256	7,16	145.712	11,04	154
Ceuta	0	0,00	0	0,00	0	0,00	54	0,06	4	0,00	-92,59
Extremadura	1.547	0,41	3.867	0,65	6.758	0,74	19.626	2,45	52.446	3,97	167
Galicia	2.123	0,56	8.507	1,42	11.142	1,21	5.139	0,64	15.152	1,15	194
Melilla	0	0,00	23	0,00	0	0,00	0	0,00	278	0,02	0,00
País Vasco	2.480	0,66	2.296	0,38	5.859	0,64	21.386	2,67	8.082	0,01	-62,21
Baleares, Islas	10.276	2,72	4.206	0,70	5.045	0,55	8.697	1,08	7.224	0,55	-16,94
Canarias	5.333	1,41	4.714	0,79	11.217	1,22	6.203	0,77	4.564	0,35	-26,42
Madrid, Comunidad de	6.063	0,03	47.564	0,29	35.209	0,06	26.516	3,31	39.756	3,01	49,93
Navarra, C. Foral de	2.459	6,21	1.724	2,95	1.110	2,36	250	0,03	6.859	0,52	2.643
Comunidad Valenciana	74.240	1,61	90.066	7,93	70.707	3,84	135.053	16,89	183.847	13,92	36,13
Rioja, La	120	0,39	1.744	0,11	589	0,39	936	0,11	4.401	0,33	370
Murcia, Región de	23.434	19,67	17.702	15,02	21.632	7,71	32.206	4,02	32.751	2,48	1,69
Asturias, Principado de	1.474	0,65	657	0,29	3.568	0,12	2.204	0,27	2.952	0,32	33,94
TOTAL (uds)	377.458	100	599.746	100	917.267	100	799.616	100	1.320.310	100	65,12

Distribución de las aprehensiones de PLANTAS CANNABIS por provincias

2019



Distribución de las aprehensiones de PLANTAS CANNABIS por municipios

2019

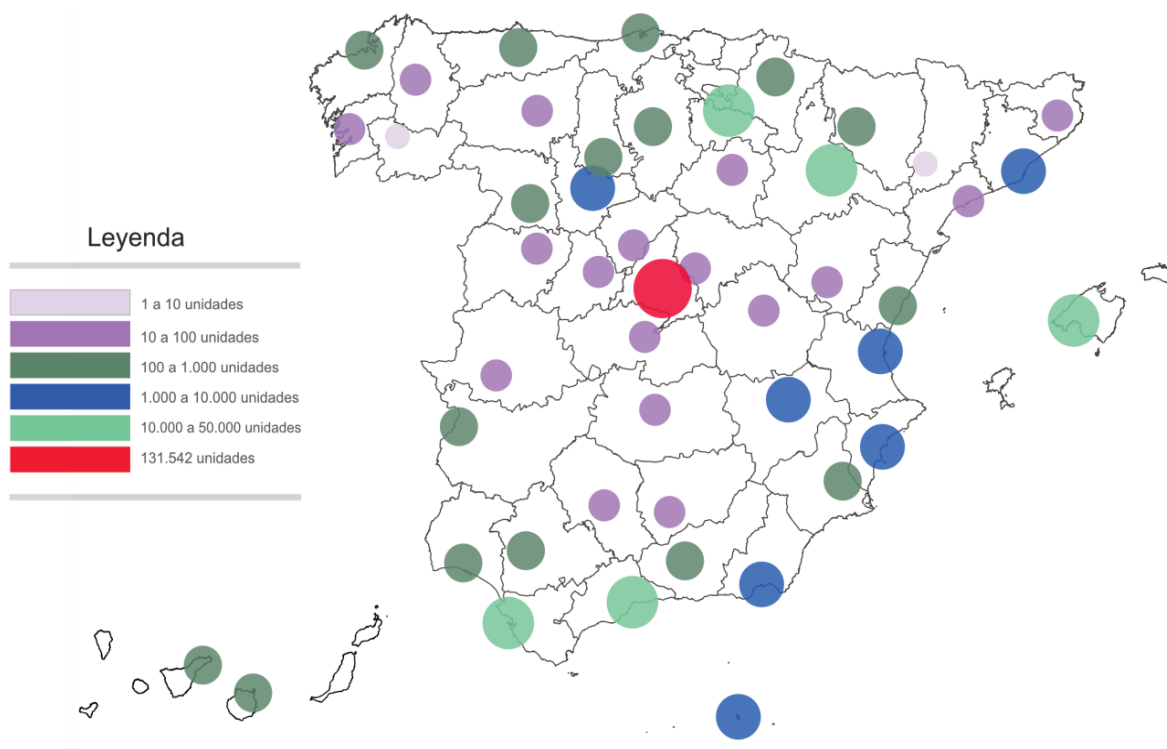


6.3.6 MDMA- éxtasis (uds)

	2015	%Total 2015	2016	%Total 2016	2017	%Total 2017	2018	%Total 2018	2019	%Total 2019	%Variación 2018-2019
Andalucía	8.807	7,30	195.597	58,92	57.301	20,09	34.060	11,62	38.541	15,08	13,16
Aragón	357	0,30	2.135	0,64	878	0,31	3.719	1,27	11.335	4,44	204
Cantabria	98	0,08	16.171	4,87	184	0,06	80	0,03	337	0,13	321
Castilla - La Mancha	965	0,80	271	0,08	325	0,11	323	0,11	1.684	0,66	421
Castilla y León	452	0,37	1.876	0,57	6.302	2,21	1.495	0,51	1.786	0,70	19,46
Cataluña	15.797	13,10	2.056	0,62	75.057	26,31	83.229	28,40	3.600	1,41	-95,67
Ceuta	0	0,00	0	0,00	3	0,00	0	0,00	0	0,00	-100
Extremadura	94	0,08	70	0,02	78	0,03	4.155	1,42	398	0,16	-90,42
Galicia	3.226	2,68	215	0,06	428	0,15	202	0,07	809	0,32	300
Melilla	400	0,33	0	0,00	0	0,00	7	0,00	5.297	2,07	75.571
País Vasco	11	0,01	2.396	0,72	7.444	2,61	829	0,28	0	0,00	-100
Baleares, Islas	25.743	21,35	15.970	4,81	17.839	6,25	7.634	2,61	36.258	14,19	374
Canarias	3.165	2,62	858	0,26	2.159	0,76	2.291	0,78	337	0,13	-85,29
Madrid, Comunidad de	6.143	5,09	55.745	16,79	77.292	27,09	25.901	8,84	131.542	51,48	407
Navarra, C. Foral de	212	0,18	288	0,09	239	0,08	369	0,13	491	0,19	33,06
Comunidad Valenciana	49.018	40,65	37.319	11,24	38.734	13,58	118.590	40,47	6.928	2,71	-94,16
Rioja, La	126	0,10	41	0,01	158	0,06	826	0,28	15.203	5,95	1.740
Murcia, Región de	1.726	1,43	871	0,26	468	0,16	8.578	2,93	590	0,23	-93,12
Asturias, Principado de	4.239	3,52	118	0,04	394	0,14	757	0,26	377	0,15	-50,20
TOTAL (uds)	120.579	100	331.997	100	285.283	100	293.045	100	255.513	100	-12,81

Distribución de las aprehensiones de MDMA (Éxtasis) por provincias

2019

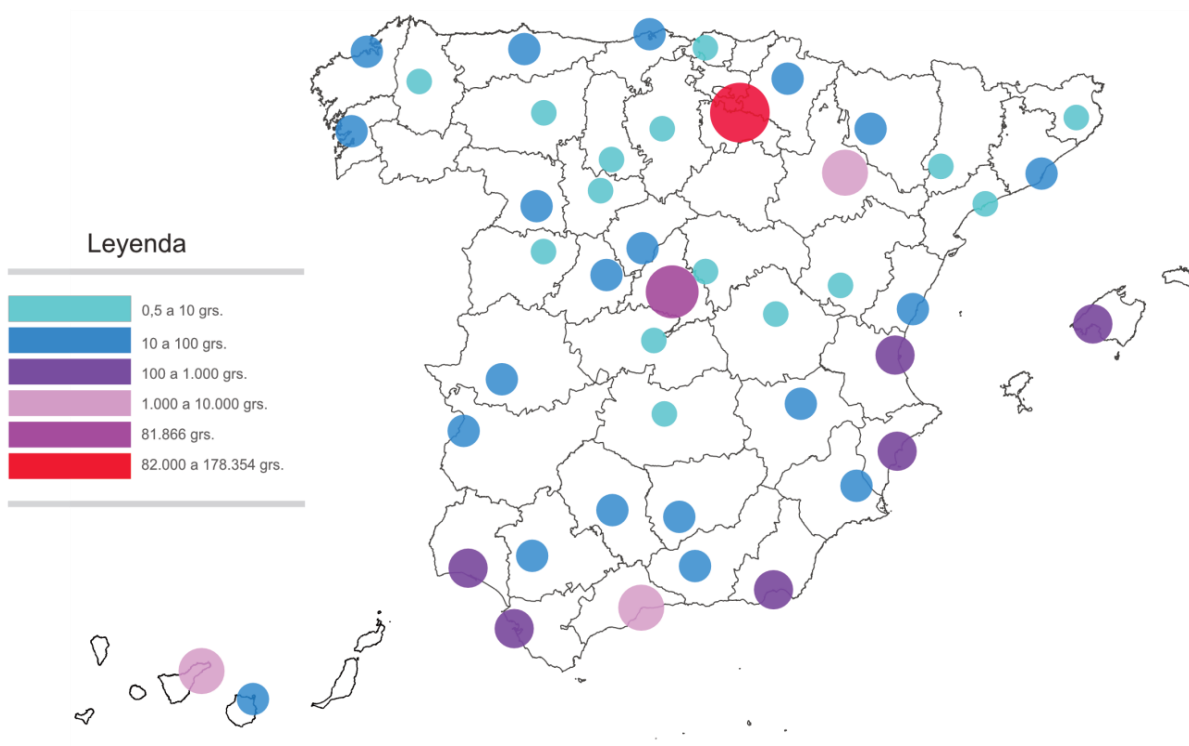


6.3.7 MDMA- Cristal (kg)

	2018	% Total 2018	2019	% Total 2019	%Variación 2018-2019
Andalucía	14,28	5,54	5,78	2,08	-59,53
Aragón	0,28	0,11	9,09	3,27	3.144
Cantabria	0,01	0,00	0,01	0,01	12,00
Castilla - La Mancha	2,49	0,97	0,06	0,02	-97,72
Castilla y León	0,04	0,02	0,10	0,04	126
Cataluña	0,03	0,01	0,06	0,02	76,36
Extremadura	0,09	0,04	0,11	0,04	19,15
Galicia	0,75	0,29	0,07	0,02	-91,08
Melilla	0,38	0,15	0,00	0,00	-100
País Vasco	0,60	0,23	0,01	0,00	-99,09
Baleares, Islas	0,56	0,22	0,87	0,31	57,01
Navarra, C. Foral de	0,04	0,02	0,07	0,02	66,39
Asturias, Principado de	0,06	0,02	0,05	0,02	-16,22
Comunidad Valenciana	229,03	88,87	0,57	0,20	-99,75
Rioja, La	0,21	0,08	178,35	64,12	83.890
Murcia, Región de	0,07	0,03	0,02	0,01	-71,56
Canarias	5,17	2,00	1,08	0,39	-79,18
Madrid, Comunidad de	3,63	1,41	81,87	29,43	2.155
TOTAL (kg)	257,72	100	278,15	100	7,93

Distribución de las aprehensiones de MDMA (Cristal) por provincias

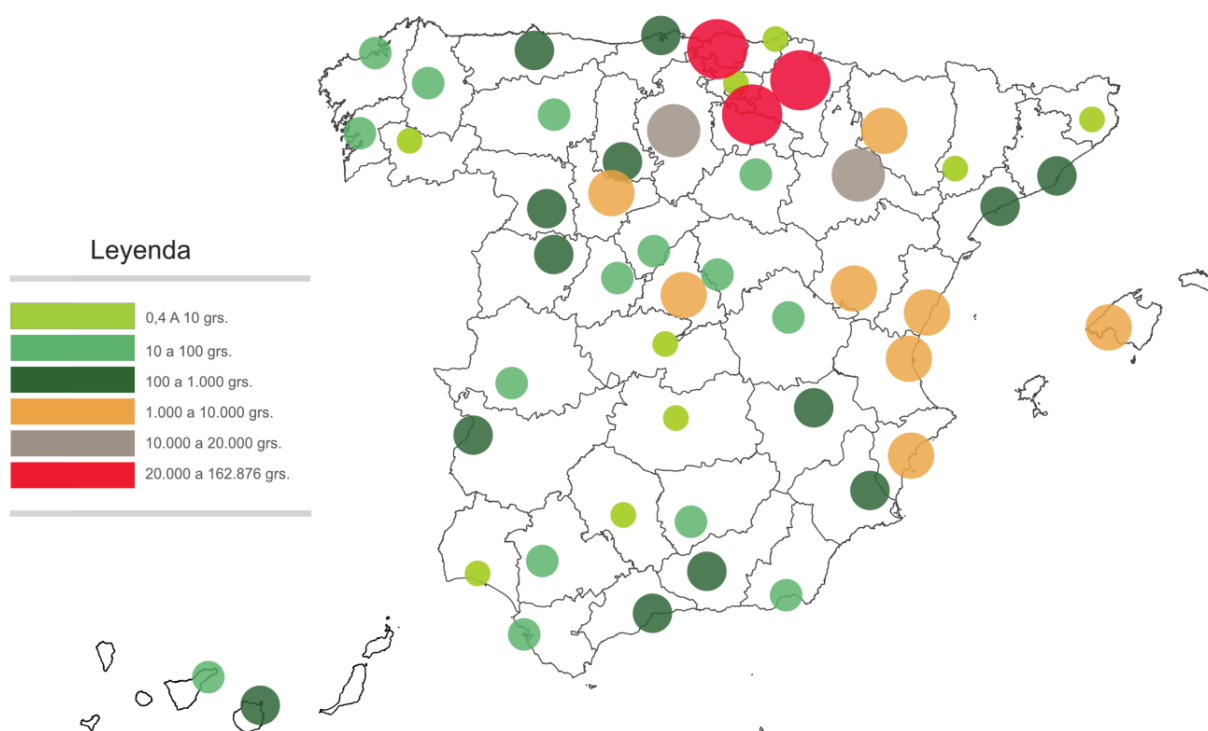
2019



6.3.8 ANFETAMINA EN POLVO (kg)

	2015	%Total 2015	2016	%Total 2016	2017	%Total 2017	2018	%Total 2018	2019	%Total 2019	% Variación 2018 - 2019
Andalucía	1,29	0,74	0,66	0,19	2,20	1,14	1,98	0,72	0,53	0,15	-73,28
Aragón	2,01	1,15	109,03	31,47	39,56	20,53	18,44	6,74	24,63	7,16	33,59
Cantabria	20,10	11,45	0,26	0,07	5,77	2,99	0,94	0,34	0,21	0,06	-77,84
Castilla - La Mancha	4,30	2,45	1,12	0,32	0,25	0,13	0,18	0,07	0,16	0,05	-9,43
Castilla y León	3,99	2,27	17,70	5,11	19,22	9,97	107,28	39,24	19,32	5,62	-81,99
Cataluña	0,06	0,03	0,17	0,05	20,39	10,58	0,08	0,03	0,84	0,24	965
Ceuta	0,00	0,00	0,00	0,00	0,00	0,00	0,00	0,00	0,00	0,00	-100
Extremadura	0,41	0,23	0,36	0,10	0,14	0,07	0,17	0,06	0,22	0,07	31,70
Galicia	0,13	0,08	0,04	0,01	0,05	0,03	0,07	0,03	0,06	0,02	-10,07
Melilla	0,00	0,00	0,00	0,00	0,00	0,00	0,00	0,00	0,00	0,00	-100
País Vasco	51,85	29,53	70,16	20,25	6,52	3,39	9,62	3,52	66,17	19,24	587
Baleares, Islas	3,29	1,87	1,48	0,43	0,33	0,17	0,89	0,33	8,16	2,37	816
Navarra, C. Foral de	20,70	11,79	28,72	8,29	57,82	30,01	64,93	23,75	45,83	13,33	-29,41
Asturias, Principado de	0,16	0,09	0,20	0,06	0,12	0,06	0,83	0,30	0,31	0,09	-62,64
Comunidad Valenciana	45,04	25,65	24,83	7,17	14,61	7,58	40,13	14,68	10,84	3,15	-73,03
Rioja, La	18,43	10,50	87,15	25,16	25,40	13,18	7,32	2,68	162,88	47,37	2.126
Murcia, Región de	0,07	0,04	0,41	0,12	0,12	0,06	0,12	0,04	0,53	0,15	350
Canarias	3,32	1,89	0,05	0,02	0,02	0,01	0,05	0,02	0,28	0,08	346
Madrid, Comunidad de	0,43	0,24	4,08	1,18	0,16	0,08	20,40	7,46	2,87	0,83	-85,95
TOTAL (kg)	175,58	100	346,43	100	192,67	100	273,41	100	343,84	100	25,73

Distribución de las aprehensiones de SULFATO ANFETAMINA por provincias 2019

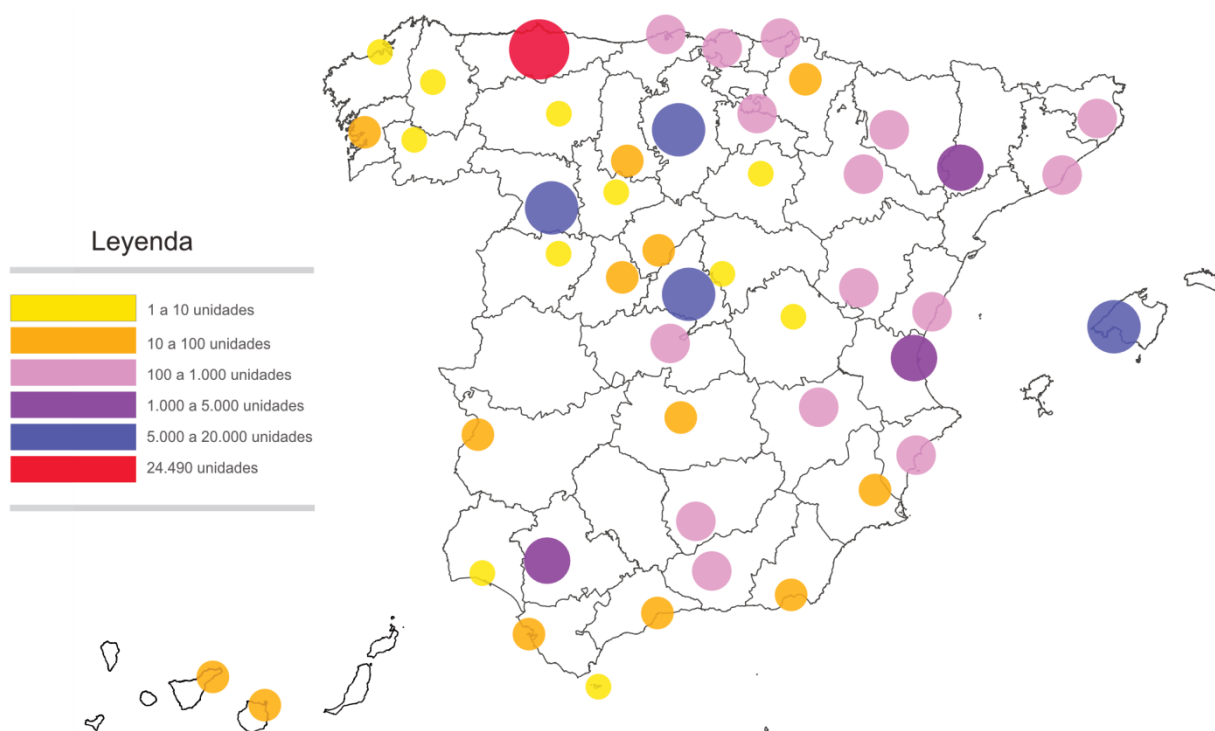


6.3.9 ANFETAMINA (uds)

	2015	%Total 2015	2016	%Total 2016	2017	%Total 2017	2018	%Total 2018	2019	%Total 2019	%Variación 2018-2019
Andalucía	189.531	42,39	677	0,22	61.645	57,44	84.829	40,86	4.153	4,49	-95,10
Aragón	204	0,05	269	0,09	391	0,36	1.135	0,55	463	0,50	-59,21
Cantabria	65	0,01	250	0,08	82	0,08	71	0,03	402	0,44	466
Castilla - La Mancha	2.932	0,66	61	0,02	346	0,32	16.936	8,16	1.124	1,22	-93,36
Castilla y León	128	0,03	3.629	1,18	4.801	4,47	22.777	10,97	26.640	28,83	16,96
Cataluña	15.526	3,47	99.691	32,49	1	0,00	6	0,00	4.985	5,40	82.983
Ceuta	0	0,00	0	0,00	0	0,00	0	0,00	1	0,00	100
Extremadura	85	0,02	18	0,01	33	0,03	3.842	1,85	80	0,09	-97,92
Galicia	6.613	1,48	4.021	1,31	18.987	17,69	73	0,04	51	0,06	-30,14
Melilla	0	0,00	14	0,00	0	0,00	2	0,00	0	0,00	-100
País Vasco	39.605	8,86	71.338	23,25	7.265	6,77	27	0,01	633	0,69	2.244
Canarias	4.605	1,03	7.705	2,51	215	0,20	1.007	0,48	128	0,14	-87,29
Madrid, Comunidad de	68.009	15,21	28.976	9,44	107	0,10	157	0,08	12.790	13,84	8.046
Murcia, Región de	6.187	1,38	2.861	0,93	17	0,02	664	0,32	65	0,07	-90,21
Rioja, La	21.507	4,81	515	0,17	1.566	1,46	47.609	22,93	296	0,32	-99,38
Navarra, C. Foral de	51	0,01	532	0,17	119	0,11	4.400	2,12	40	0,04	-99,09
Asturias, Principado de	12	0,00	16	0,01	143	0,13	174	0,08	24.490	26,51	13.974
Comunidad Valenciana	43.169	9,66	83.237	27,13	10.144	9,45	23.227	11,19	4.306	4,66	-81,46
Baleares, Islas	48.885	10,93	2.989	0,97	1.468	1,37	695	0,33	11.745	12,71	1.589
TOTAL (uds)	447.114	100	306.799	100	107.330	100	207.631	100	92.392	100	-55,50

Distribución de las aprehensiones de ANFETAMINAS por provincias

2019



6.4 TOTAL NACIONAL

Total nacional	TOTAL	% Variación 2018 - 2019
TOTAL DETENCIONES	20.437	12,33
TOTAL DENUNCIAS	363.483	5,53

	TOTAL	% Variación 2018 - 2019
Hachís (g)	349.147.156	-19,52
Cocaína (g)	37.767.566	-19,86
Marihuana (g)	32.566.865	10,15
Anabolizantes/Esteroides (uds)	2.024.029	1,752
Metanfetamina polvo o roca (g)	1.559.370	6,791
Catha edulis (KHAT) (g)	1.324.433	-3,17
Planta de Cannabis (uds)	1.320.310	65,12
Sulfato de Anfetamina (g)	343.842	25,73
MDMA (cristal) (g)	278.151	7,93
Hojas de Coca (g)	275.718	16,23
MDMA - éxtasis (uds)	255.513	-12,81
Ayahuasca (g)	254.597	59,00
Heroína (g)	232.341	-6,82
Medicamentos para disfunción erectil (uds)	134.290	7,29
Clonazepam (Rivotril) (uds)	107.987	3,96
Metanfetamina (uds)	93.779	-58,78
Anfetamina (uds)	92.392	-55,50
Nuevas Sustancias Psicoactivas (NSP) (g)	85.000	-82,30
Otros Opiáceos (g)	75.593	37,381
Benzodiazepinas (uds)	75.537	1,478
DMT (uds)	74.657	829,422
MDA (Variante de MDMA) Polvo o Roca (g)	61.576	75,69
Otras Drogas no Contempladas (g)	33.095	46,55
Otros Cannábicos (g)	31.902	349
Polen de Cannabis (g)	30.609	22,83
Pasta Base de Cocaína (g)	30.107	16,305
Aceite de Hachís (g)	27.338	100,68
Semillas de Cannabis (g)	24.698	-44,17
Otros Fármacos (uds)	23.225	848
GHB (Extasis Líquido) (cc)	17.789	1,424
Otros Estimulantes y Psicotrópicos (uds)	13.690	478
Alprazolam (Trankimacín) (uds)	12.851	81,43
PHP, PCPY-Roliciclidina (uds)	12.000	0,00
Nitrito de Alquilo (Poppers) (cc)	10.349	194
Ketamina (solido cristalino o polvo) (g)	10.100	0,00
Ketamina (cc)	7.377	-7,62
PCP (Polvo de Angel)-Fenciclidina (uds)	5.006	0,00
Metilona (beta-ceto-MDMA) (uds)	4.217	4,247
Pentobarbital (uds)	4.030	0,00
MDA (Variante de MDMA) (uds)	3.031	-91,11
Diazepam (Valium) (uds)	2.989	53,44
Metadona (g)	2.476	-64,40
Otros Psicotrópicos o Barbitúricos (uds)	1.783	-39,17

	TOTAL	% Variación 2018 -2019
Opio (g)	1.761	-55,13
Mefedrona (4-metilmecatniona) (uds)	1.658	260
LSD (uds)	1.291	-99,87
Mefedrona (4-Metilmecatniona) Polvo o Roca (g)	1.277	-99,93
DROGA TERAPEUTICA (g)	1.268	0,00
DMA (uds)	1.241	229
2 C-B (Nexus) (uds)	1.207	968
Otros Alucinógenos (uds)	1.079	-88,86
Hongos Alucinógenos (g)	945	-93,03
Crack (g)	900	84,30
Lorazepam (Orfidal, Idalprem) (uds)	888	-80,18
Otros Cocaínicos (g)	775	5,75
Clorazepato (Tranxilium, Dorken) (uds)	457	60,35
Zolpidem (Stilnox) (uds)	229	5.625
2CB-MFT (uds)	218	0,00
Butilona (uds)	217	80,83
Lormetazepam (Noctamid, Loramet) (uds)	194	2.325
4-MA (4-metilanfetamina) (uds)	191	0,00
MDEA o MDE (uds)	173	-94,63
Acetilhidrocodeína (uds)	120	0,00
Precusores y Sustancias de corte (GC) (99)	110	0,00
Psilocina (uds)	108	-85,86
Metilfenidato (uds)	61	2.950
Kiffi (g)	55	0,00
Pipradrol (uds)	40	0,00
Peyote (uds)	36	0,00
Ketazolam (Sedotime) (uds)	34	25,93
GBL (cc)	31	-93,01
Metasedin (g)	26	431
Tetrazepam (uds)	23	0,00
Flurazepam (uds)	22	0,00
Nitrazepam (uds)	19	-29,63
Etilmorfina (uds)	18	800
Etilanfetamina (uds)	16	0,00
Morfina (g)	10	-91,25
Fentanilo (g)	9	-96,91
Tapentadol (uds)	8	0,00
Atropa belladona (g)	7	0,00
Bromazepam (Lexatín) (uds)	7	-96,09
Prazepam (uds)	7	250
Benzfetamina (uds)	6	0,00
Para-metoximetilanfetamina (PMMA) (uds)	6	0,00
2-3metoxifenilZetilamino ciclohexanon METOXETAMINA (g)	5	0,00
3-metilfentanilo (g)	5	0,00
4-MEC (uds)	5	0,00
Bencetidina (g)	5	0,00
N-bencilpiperazina (BZP) (uds)	5	0,00
Salvia (g)	5	430
JWH-018 (g)	4	-32,77
Psilocibina (uds)	4	0,00
Spice Drugs (Especies) (uds)	4	100
3,4-metilendioxiropivalerona (MDPV) (uds)	3	-86,36
Halazepam (uds)	3	0,00

	TOTAL	% Variación 2018 -2019
Mandragora (g)	3	3,45
2 C-I (uds)	2	0,00
Ecgonina (uds)	2	0,00
Folcodina (g)	2	0,00
Naloxona (g)	2	-14,89
TCP-Tenociclidina (uds)	2	0,00
4-Metilaminorex (uds)	1	0,00
Alfa-pirrolidinopentiofenona (alfa-PVP) (uds)	1	0,00
Brotizolam (Buprex) (uds)	1	0,00
Codeína (g)	1	-97,94
Delorazepam (uds)	1	0,00
Fenazocina (g)	1	0,00
Fenobarbital (uds)	1	-66,67
Fenomorfano (g)	1	0,00
Hidrocodona (g)	1	0,00
Ibogaina (g)	1	0,00
Levanfetamina (uds)	1	0,00
Levofenacilmorfano (g)	1	0,00
Metacualona (uds)	1	0,00
Methedrona (uds)	1	-83,33

6.5 INCAUTACIONES POR COMUNIDADES AUTONOMAS Y PROVINCIAS

6.5.1 ANDALUCÍA

Andalucía	TOTAL	% Sobre Total Nacional	% Variación 2019	2018 -
TOTAL DETENCIONES	6.602	32,30	16,11	
TOTAL DENUNCIAS	91.447	25,16	9,64	

	TOTAL	% Sobre Total Nacional	% Variación 2018 - 2019
Hachís (g)	295.693.804	84,69	-19,60
Marihuana (g)	11.334.019	34,80	18,50
Cocaína (g)	7.359.425	19,49	-66,83
Planta de Cannabis (uds)	663.429	50,25	73,64
MDMA - éxtasis (uds)	38.541	15,08	13,16
Medicamentos para disfunción erectil (uds)	26.314	19,59	1.315,600
DMT (uds)	22.003	29,47	0,00
Hojas de Coca (g)	17.147	6,22	817
Heroína (g)	15.162	6,53	-53,39
Aceite de Hachís (g)	13.889	50,81	90,35
Clonazepam (Rivotril) (uds)	12.226	11,32	1,693
Semillas de Cannabis (g)	9.259	37,49	1,288
MDMA (cristal) (g)	5.778	2,08	-59,53
Otros Opiáceos (g)	5.417	7,17	7,613
Alprazolam (Trankimacín) (uds)	4.850	37,74	303
Anabolizantes/Esteroides (uds)	4.833	0,24	-92,18
Anfetamina (uds)	4.153	4,49	-95,10
Ayahuasca (g)	4.130	1,62	0,00
Otras Drogas no Contempladas (g)	3.817	11,53	165
Polen de Cannabis (g)	2.760	9,02	-78,59
Metanfetamina polvo o roca (g)	2.752	0,18	440
Otros Fármacos (uds)	2.613	11,25	345
MDA (Variante de MDMA) Polvo o Roca (g)	2.253	3,66	2,805
Otros Cannábicos (g)	2.170	6,80	18,86
Benzodiazepinas (uds)	1.755	2,32	-58,22
Nitrito de Alquilo (Poppers) (cc)	1.573	15,19	70,82
Metanfetamina (uds)	1.374	1,47	-62,43
MDA (Variante de MDMA) (uds)	1.157	38,17	-18,69
DMA (uds)	829	66,80	297
Otros Estimulantes y Psicotrópicos (uds)	633	4,62	13,85
Diazepam (Valium) (uds)	613	20,51	411
Metadona (g)	604	24,41	-65,22
Otros Psicotrópicos o Barbitúricos (uds)	580	32,53	-32,71
Sulfato de Anfetamina (g)	529	0,15	-73,28
Hongos Alucinógenos (g)	470	49,77	-96,26
GHB (Extasis Líquido) (cc)	437	2,46	40,42
DROGA TERAPEUTICA (g)	272	21,48	0,00
Lorazepam (Orfidal, Idalprem) (uds)	251	28,27	195
Mefedrona (4-Metilmecatino) Polvo o Roca (g)	235	18,38	457
LSD (uds)	202	15,65	19,53
Otros Cocaínicos (g)	182	23,54	75,64
Clorazepato (Tranxilium, Dorken) (uds)	148	32,39	54,17
Otros Alucinógenos (uds)	89	8,25	-71,29
Ketamina (cc)	75	1,02	-21,52
Pasta Base de Cocaína (g)	69	0,23	259
Crack (g)	42	4,69	3,35
MDEA o MDE (uds)	42	24,28	-41,67
Peyote (uds)	36	100,00	0,00
Metilona (beta-ceto-MDMA) (uds)	32	0,76	10,34
Lormetazepam (Noctamid, Loramet) (uds)	26	13,40	0,00
Tetrazepam (uds)	23	100,00	0,00
Zolpidem (Stilnox) (uds)	14	6,11	0,00
2CB-MFT (uds)	10	4,59	0,00
Etilanfetamina (uds)	8	50,00	0,00
Atropa belladona (g)	5	72,97	0,00
4-MA (4-metilanfetamina) (uds)	5	2,62	0,00
2 C-B (Nexus) (uds)	4	0,33	0,00
JWH-018 (g)	4	100,00	105
N-bencilpiperazina (BZP) (uds)	4	80,00	0,00
Bencetidina (g)	2	33,33	0,00
Morfina (g)	1	10,79	-96,00
Alfa-pirrolidinopentiofenona (alfa-PVP) (uds)	1	100,00	0,00
Brotizolam (Buprex) (uds)	1	100,00	0,00
Butilona (uds)	1	0,46	-97,50
Metacualona (uds)	1	100,00	0,00
Methedrona (uds)	1	100,00	0,00
Opio (g)	1	0,06	-96,24
Ibogaína (g)	1	100,00	0,00

SEVILLA

Sevilla	% Sobre Total Nacional	% Variación 2018 - 2019
TOTAL DETENCIONES	4,41	14,78
TOTAL DENUNCIAS	3,01	-14,18

	TOTAL	% Sobre Total Comunidad	% Sobre Total Nacional	% Variación 2018 - 2019
Hachís (g)	13.411.630	4,54	3,84	-19,89
Marihuana (g)	2.790.827	24,62	8,57	32,78
Cocaína (g)	1.855.505	25,21	4,91	7,525
Plantas de Cannabis (uds)	45.196	6,81	3,42	37,68
Heroína (g)	11.211	73,94	4,83	-17,82
Anfetamina (uds)	3.103	74,72	3,36	-17,14
Hojas de Coca (g)	1.906	11,11	0,69	0,00
Metanfetamina (uds)	901	65,57	0,96	-55,83
MDMA - éxtasis (uds)	858	2,23	0,34	338
Anabolizantes/Esteroides (uds)	762	15,77	0,04	-5,93
Polen de Cannabis (g)	701	25,39	2,29	-76,31
DMA (uds)	624	75,27	50,28	6.140
Otras Drogas no Contempladas (g)	312	8,16	0,94	51,89
Alprazolam (Trankimacín) (uds)	303	6,25	2,36	55,38
MDA (Variante de MDMA) Polvo o Roca (g)	170	7,52	0,28	0,00
Otros Cannábicos (g)	147	6,76	0,46	-87,49
Metadona (g)	84	13,89	3,39	-93,91
MDMA (cristal) (g)	75	1,30	0,03	-90,70
Nitrito de Alquilo (Poppers) (cc)	64	4,07	0,62	220
MDA (Variante de MDMA) (uds)	60	5,19	1,98	-77,78
Semillas de Cannabis (g)	51	0,55	0,21	0,00
LSD (uds)	50	24,75	3,87	1.566
Sulfato de Anfetamina (g)	35	6,56	0,01	63,37
Lorazepam (Orfidal, Idalprem) (uds)	28	11,16	3,15	0,00
Metanfetamina polvo o roca (g)	22	0,81	0,00	-95,65
Diazepam (Valium) (uds)	18	2,94	0,60	125
Benzodiazepinas (uds)	16	0,91	0,02	-91,21
Otros Alucinógenos (uds)	15	16,85	1,39	-86,36
Pasta Base de Cocaína (g)	14	20,77	0,05	0,00
Otros Estimulantes y Psicotrópicos (uds)	13	2,05	0,09	550
2CB-MFT (uds)	10	100,00	4,59	0,00
Otros Opiáceos (g)	10	0,19	0,01	0,00
Crack (g)	7	17,34	0,81	-59,42
Etilanfetamina (uds)	7	87,50	43,75	0,00
Droga Terapéutica (g)	6	2,20	0,47	0,00
Hongos Alucinógenos (g)	5	1,01	0,50	850
Otros Cocaínicos (g)	5	2,62	0,62	7,92
Ketamina (cc)	4	5,33	0,05	-62,62
N-bencilpiperazina (BZP) (uds)	4	100,00	80,00	0,00
4-MA (4-metilanfetamina) (uds)	2	40,00	1,05	0,00
Aceite de Hachís (g)	2	0,01	0,01	-99,85
DMT (uds)	1	0,00	0,00	0,00
Ibogaína (g)	1	100,00	100,00	0,00
Opio (g)	1	100,00	0,06	0,00
Otros Fármacos (uds)	1	0,04	0,00	-99,46
2-3metoxifenil2etilamino ciclohexanon METOXETAMINA (g)	0	100,00	5,00	0,00

ALMERÍA

Almería	TOTAL	% Sobre Total Comunidad	% Sobre Total Nacional	% Variación 2018 - 2019
TOTAL DETENCIONES	568	8,60	2,78	15,21
TOTAL DENUNCIAS	10.808	11,82	2,97	12,91

	TOTAL	% Sobre Total Comunidad	% Sobre Total Nacional	% Variación 2018 - 2019
Hachís (g)	26.569.562	8,99	7,61	13,02
Marihuana (g)	1.124.313	9,92	3,45	20,84
Planta de Cannabis (uds)	101.889	15,36	7,72	25,14
Cocaína (g)	5.211	0,07	0,01	21,97
Hojas de Coca (g)	3.208	18,71	1,16	123
MDMA - éxtasis (uds)	2.443	6,34	0,96	359
Otras Drogas no Contempladas (g)	944	24,74	2,85	134
Semillas de Cannabis (g)	732	7,90	2,96	945
Anabolizantes/Esteroides (uds)	502	10,39	0,02	344
MDA (Variante de MDMA) (uds)	469	40,54	15,47	51,29
Heroína (g)	358	2,36	0,15	-39,24
MDMA (cristal) (g)	356	6,16	0,13	175
Nitrito de Alquilo (Poppers) (cc)	310	19,71	3,00	383
Polen de Cannabis (g)	281	10,17	0,92	30,31
Hongos Alucinógenos (g)	279	59,41	29,57	4.332
Otros Cannábicos (g)	230	10,58	0,72	73,28
Otros Estimulantes y Psicotrópicos (uds)	183	28,91	1,34	18.200
DMA (uds)	100	12,06	8,06	132,56
Metanfetamina (uds)	93	6,77	0,10	-69,31
Sulfato de Anfetamina (g)	88	16,57	0,03	-47,99
Anfetamina (uds)	65	1,57	0,07	96,97
LSD (uds)	56	27,72	4,34	167
MDA (Variante de MDMA) Polvo o Roca (g)	51	2,28	0,08	0,00
Alprazolam (Trankimacín) (uds)	48	0,99	0,37	2.300
Peyote (uds)	36	100,00	100,00	0,00
Metilona (beta-ceto-MDMA) (uds)	20	62,50	0,47	900
Otros Alucinógenos (uds)	18	20,22	1,67	1.700
Otros Cocaínicos (g)	13	7,23	1,70	295
Aceite de Hachís (g)	12	0,09	0,04	295
Ketamina (cc)	11	15,20	0,15	-34,48
Metanfetamina polvo o roca (g)	11	0,39	0,00	0,00
MDEA o MDE (uds)	9	21,43	5,20	350
Otros Fármacos (uds)	4	0,15	0,02	-69,23
Clorazepato (Tranxilium, Dorken) (uds)	3	2,03	0,66	0,00
Bencetidina (g)	2	100,00	33,33	0,00
Diazepam (Valium) (uds)	2	0,33	0,07	0,00
Metadona (g)	2	0,44	0,11	6,35
Crack (g)	1	2,37	0,11	-50,00
JWH-018 (g)	1	25,00	25,00	0,00

CÁDIZ

Cádiz	TOTAL	% Sobre Total Comunidad	% Sobre Total Nacional	% Variación 2018 - 2019
TOTAL DETENCIONES	1.922	29,11	9,40	43,33
TOTAL DENUNCIAS	20.746	22,69	5,71	33,04

	TOTAL	% Sobre Total Comunidad	% Sobre Total Nacional	% Variac. 2018 - 2019
Hachís (g)	154.642.315	52,30	44,29	-36,14
Cocaína (g)	2.470.123	33,56	6,54	-83,66
Marihuana (g)	1.727.215	15,24	5,30	144
Planta de Cannabis (uds)	286.538	43,19	21,70	569
MDMA - éxtasis (uds)	12.621	32,75	4,94	7.412
Aceite de Hachís (g)	8.667	62,40	31,70	49.709
Hojas de Coca (g)	6.227	36,32	2,26	0,00
Clonazepam (Rivotril) (uds)	4.641	37,96	4,30	5.927
Metanfetamina polvo o roca (g)	2.045	74,30	0,13	0,00
Benzodiazepinas (uds)	1.702	96,98	2,25	57,45
Alprazolam (Trankimacín) (uds)	1.497	30,87	11,65	144
Otros Fármacos (uds)	1.275	48,79	5,49	547
Anabolizantes/Esteroides (uds)	1.147	23,73	0,06	89,90
Heroína (g)	904	5,96	0,39	306
Otras Drogas no Contempladas (g)	600	15,73	1,81	494
Polen de Cannabis (g)	505	18,31	1,65	-56,87
Otros Cannábicos (g)	477	21,98	1,50	382
Semillas de Cannabis (g)	473	5,11	1,92	760
Diazepam (Valium) (uds)	447	72,92	14,95	521
Metadona (g)	378	62,59	15,28	385
Otros Psicotrópicos o Barbitúricos (uds)	321	55,34	18,00	970
MDA (Variante de MDMA) (uds)	192	16,59	6,33	-33,56
DROGA TERAPEUTICA (g)	156	57,17	12,28	0,00
MDMA (cristal) (g)	125	2,16	0,04	-97,80
Otros Cocaínicos (g)	121	66,40	15,63	123
MDA (Variante de MDMA) Polvo o Roca (g)	108	4,79	0,18	32.594
Clorazepato (Tranxilium, Dorken) (uds)	94	63,51	20,57	6,82
Lorazepam (Orfidal, Idalprem) (uds)	87	34,66	9,80	74,00
Sulfato de Anfetamina (g)	43	8,11	0,01	115
DMA (uds)	27	3,26	2,18	-73,53
Lormetazepam (Noctamid, Loramet) (uds)	26	100,00	13,40	0,00
Anfetamina (uds)	25	0,60	0,03	-99,97
MDEA o MDE (uds)	21	50,00	12,14	-44,74
Otros Estimulantes y Psicotrópicos (uds)	17	2,69	0,12	54,55
Otros Alucinógenos (uds)	15	16,85	1,39	25,00
Nitrito de Alquilo (Poppers) (cc)	12	0,76	0,12	0,00
GHB (Extasis Líquido) (cc)	10	2,29	0,06	0,00
LSD (uds)	10	4,95	0,77	-23,08
Hongos Alucinógenos (g)	7	1,38	0,69	-99,95
Metanfetamina (uds)	7	0,51	0,01	-96,86
Pasta Base de Cocaína (g)	6	8,57	0,02	490
Ketamina (cc)	5	6,00	0,06	800
Atropa belladonna (g)	4	81,48	59,46	0,00
Otros Opiáceos (g)	3	0,06	0,00	867
Crack (g)	2	4,74	0,22	1.900
DMT (uds)	2	0,01	0,00	0,00
4-MA (4-metilanfetamina) (uds)	1	20,00	0,52	0,00
Alfa-pirrolidinopentiofenona (alfa-PVP) (uds)	1	100,00	100,00	0,00
Brotizolam (Buprex) (uds)	1	100,00	100,00	0,00
Butilona (uds)	1	100,00	0,46	0,00
Etilanfetamina (uds)	1	12,50	6,25	0,00
Metacualona (uds)	1	100,00	100,00	0,00

CÓRDOBA

Córdoba	TOTAL	% Sobre Total Comunidad	% Sobre Total Nacional	% Variación 2018 - 2019
TOTAL DETENCIONES	421	6,38	2,06	50,90
TOTAL DENUNCIAS	9.100	9,95	2,50	12,37

	TOTAL	% Sobre Total Comunidad	% Sobre Total Nacional	% Variación 2018 - 2019
Hachís (g)	2.011.550	0,68	0,58	1.059
Marihuana (g)	884.145	7,80	2,71	99,63
Planta de Cannabis (uds)	16.806	2,53	1,27	-3,50
Cocaína (g)	7.915	0,11	0,02	-64,70
Anabolizantes/Esteroides (uds)	221	4,57	0,01	-90,20
Heroína (g)	217	1,43	0,09	103
Otras Drogas no Contempladas (g)	150	3,93	0,45	159
Metadona (g)	102	16,87	4,12	128
Polen de Cannabis (g)	102	3,71	0,33	-40,19
Otros Cannábicos (g)	79	3,63	0,25	275
Otros Fármacos (uds)	67	2,56	0,29	148
DROGA TERAPEUTICA (g)	37	13,61	2,92	0,00
MDMA - éxtasis (uds)	34	0,09	0,01	-86,12
MDA (Variante de MDMA) Polvo o Roca (g)	25	1,09	0,04	0,00
Otros Cocaínicos (g)	21	11,43	2,69	253
MDMA (cristal) (g)	18	0,30	0,01	-52,32
Diazepam (Valium) (uds)	17	2,77	0,57	-48,48
Alprazolam (Trankimacín) (uds)	15	0,31	0,12	-67,39
Metilona (beta-ceto-MDMA) (uds)	12	37,50	0,28	300
DMA (uds)	10	1,21	0,81	-54,55
Crack (g)	7	16,06	0,75	0,00
Otros Alucinógenos (uds)	6	6,74	0,56	100
Hojas de Coca (g)	3	0,02	0,00	0,00
2 C-B (Nexus) (uds)	2	50,00	0,17	0,00
4-MA (4-metilanfetamina) (uds)	2	40,00	1,05	0,00
MDA (Variante de MDMA) (uds)	2	0,17	0,07	-97,53
Metanfetamina polvo o roca (g)	2	0,05	0,00	0,00
Pasta Base de Cocaína (g)	2	2,18	0,00	-87,90
Sulfato de Anfetamina (g)	2	0,43	0,00	-95,20
Lorazepam (Orfidal, Idalprem) (uds)	1	0,40	0,11	-80,00
MDEA o MDE (uds)	1	2,38	0,58	0,00
Otros Estimulantes y Psicotrópicos (uds)	1	0,16	0,01	-50,00

GRANADA

Granada	TOTAL	% Sobre Total Comunidad	% Sobre Total Nacional	% Variación 2018 - 2019
TOTAL DETENCIONES	602	9,12	2,95	8,27
TOTAL DENUNCIAS	6.879	7,52	1,89	8,30

	TOTAL	% Sobre Total Comunidad	% Sobre Total Nacional	% Variación 2018 - 2019
Hachís (g)	2.184.014	0,74	0,63	-61,70
Marihuana (g)	1.235.054	10,90	3,79	-45,88
Plantas de Cannabis (uds)	152.139	22,93	11,52	0,02
Medicamentos para disfunción erectil (uds)	26.314	100,00	19,59	0,00
Cocaína (g)	3.917	0,05	0,01	-87,72
Clonazepam (Rivotril) (uds)	2.525	20,65	2,34	0,00
Otras Drogas no Contempladas (g)	971	25,45	2,93	382
Otros Cannábicos (g)	882	40,64	2,76	395
Heroína (g)	779	5,14	0,34	-81,79
Polen de Cannabis (g)	465	16,86	1,52	-83,14
Anabolizantes/Esteroides (uds)	451	9,33	0,02	-74,56
Anfetamina (uds)	447	10,76	0,48	408
Otros Fármacos (uds)	312	11,94	1,34	235
MDA (Variante de MDMA) Polvo o Roca (g)	265	11,77	0,43	22.002
MDMA - éxtasis (uds)	241	0,63	0,09	-4,74
Alprazolam (Trankimacín) (uds)	197	4,06	1,53	105
MDA (Variante de MDMA) (uds)	163	14,09	5,38	35,83
Nitrito de Alquilo (Poppers) (cc)	161	10,25	1,56	173
Sulfato de Anfetamina (g)	102	19,27	0,03	381
Aceite de Hachís (g)	88	0,63	0,32	8.685
Diazepam (Valium) (uds)	54	8,81	1,81	0,00
MDMA (cristal) (g)	42	0,73	0,02	562
Otros Estimulantes y Psicotrópicos (uds)	41	6,48	0,30	-70,29
Pasta Base de Cocaína (g)	37	53,74	0,12	2.746
Benzodiazepinas (uds)	36	2,05	0,05	-90,30
LSD (uds)	25	12,38	1,94	-75,25
Tetrazepam (uds)	23	100,00	100,00	0,00
DMA (uds)	22	2,65	1,77	1.000
Semillas de Cannabis (g)	16	0,17	0,06	0,00
Hongos Alucinógenos (g)	14	2,91	1,45	-94,08
Ketamina (cc)	10	13,46	0,14	68,33
Lorazepam (Orfidal, Idalprem) (uds)	9	3,59	1,01	0,00
Metadona (g)	7	1,09	0,27	-7,04
Otros Cocaínicos (g)	7	3,87	0,91	-31,55
Metanfetamina (uds)	6	0,44	0,01	-97,46
Clorazepato (Tranxilium, Dorken) (uds)	2	1,35	0,44	0,00
GHB (Extasis Líquido) (cc)	1	0,32	0,01	0,00
Metanfetamina polvo o roca (g)	1	0,05	0,00	0,00
Morfina (g)	1	100,00	10,79	0,00
Otros Alucinógenos (uds)	1	1,12	0,09	-99,36
Furetídina (g)	0	100,00	100,00	0,00

HUELVA

Huelva	TOTAL	% Sobre Total Comunidad	% Sobre Total Nacional	% Variación 2018 - 2019
TOTAL DETENCIONES	317	4,80	1,55	12,81
TOTAL DENUNCIAS	4.900	5,36	1,35	-9,99

	TOTAL	% Sobre Total Comunidad	% Sobre Total Nacional	% Variación - 2019	2018
Hachís (g)	43.095.177	14,57	12,34	37,03	
Cocaína (g)	1.302.992	17,71	3,45	41,645	
Marihuana (g)	272.853	2,41	0,84	92,97	
Planta de Cannabis (uds)	4.404	0,66	0,33	-18,40	
MDMA - éxtasis (uds)	536	1,39	0,21	406	
MDA (Variante de MDMA) Polvo o Roca (g)	433	19,24	0,70	8.568	
Polen de Cannabis (g)	247	8,96	0,81	-14,47	
MDMA (cristal) (g)	100	1,74	0,04	207	
Metanfetamina polvo o roca (g)	87	3,17	0,01	0,00	
Heroína (g)	63	0,41	0,03	-92,84	
Anabolizantes/Esteroides (uds)	38	0,79	0,00	-81,90	
Otros Cannábicos (g)	31	1,42	0,10	14,37	
MDA (Variante de MDMA) (uds)	27	2,33	0,89	-74,04	
Aceite de Hachís (g)	25	0,18	0,09	2.286	
Lorazepam (Orfidal, Idalprem) (uds)	24	9,56	2,70	0,00	
Otros Fármacos (uds)	22	0,84	0,09	120	
Metadona (g)	20	3,34	0,82	-72,68	
Otras Drogas no Contempladas (g)	19	0,51	0,06	-71,42	
Hongos Alucinógenos (g)	11	2,34	1,16	175	
Anfetamina (uds)	8	0,19	0,01	-88,06	
DMA (uds)	6	0,72	0,48	100	
Sulfato de Anfetamina (g)	5	0,92	0,00	-28,15	
Pasta Base de Cocaína (g)	3	4,58	0,01	-10,00	
Benzodiazepinas (uds)	1	0,06	0,00	-97,44	
MDEA o MDE (uds)	1	2,38	0,58	-93,75	
Metanfetamina (uds)	1	0,07	0,00	-99,87	
Nitrito de Alquilo (Poppers) (cc)	1	0,06	0,01	0,00	
Otros Cocaínicos (g)	1	0,62	0,15	-84,35	
Otros Estimulantes y Psicotrópicos (uds)	1	0,16	0,01	-90,00	
Crack (g)	0	1,04	0,05	-12,00	
Otros Opiáceos (g)	0	0,00	0,00	-96,21	

JAÉN

Jaén	TOTAL	% Sobre Total Comunidad	% Sobre Total Nacional	% Variación 2018 - 2019
TOTAL DETENCIONES	225	3,41	1,10	-18,48
TOTAL DENUNCIAS	4.034	4,41	1,11	2,86

	TOTAL	% Sobre Total Comunidad	% Sobre Total Nacional	% Variación 2018 - 2019
Hachís (g)	1.829.407	0,62	0,52	78,38
Marihuana (g)	539.313	4,76	1,66	-3,01
Planta de Cannabis (uds)	7.597	1,15	0,58	-17,31
Ayahuasca (g)	4.130	100,00	1,62	0,00
Cocaína (g)	3.767	0,05	0,01	-19,58
Metanfetamina polvo o roca (g)	552	20,06	0,04	0,00
Anfetamina (uds)	465	11,20	0,50	688
Metanfetamina (uds)	332	24,16	0,35	1.007
Heroína (g)	240	1,58	0,10	-63,75
Polen de Cannabis (g)	141	5,11	0,46	-6,85
Otros Fármacos (uds)	100	3,83	0,43	1.329
Hongos Alucinógenos (g)	88	18,68	9,30	1.272
Alprazolam (Trankimacín) (uds)	74	1,53	0,58	469
Otros Cannábicos (g)	43	2,01	0,14	10,67
Otras Drogas no Contempladas (g)	36	0,92	0,11	-76,99
Sulfato de Anfetamina (g)	35	6,69	0,01	232
MDMA - éxtasis (uds)	31	0,08	0,01	-52,31
DROGA TERAPEUTICA (g)	30	11,01	2,37	0,00
Aceite de Hachís (g)	26	0,19	0,10	0,00
Lorazepam (Orfidal, Idalprem) (uds)	26	10,36	2,93	-13,33
MDMA (cristal) (g)	22	0,37	0,01	284
Anabolizantes/Esteroides (uds)	18	0,37	0,00	-75,34
MDA (Variante de MDMA) Polvo o Roca (g)	17	0,75	0,03	0,00
Otros Alucinógenos (uds)	16	17,98	1,48	0,00
Zolpidem (Stilnox) (uds)	14	100,00	6,11	0,00
MDA (Variante de MDMA) (uds)	13	1,12	0,43	-81,43
Otros Cocaínicos (g)	8	4,50	1,06	454
Semillas de Cannabis (g)	7	0,08	0,03	-30,00
LSD (uds)	6	2,97	0,46	0,00
DMA (uds)	5	0,60	0,40	-37,50
JWH-018 (g)	3	75,00	75,00	0,00
Metadona (g)	2	0,25	0,06	-67,39
Otros Estimulantes y Psicotrópicos (uds)	2	0,32	0,01	-95,00
Atropa belladonna (g)	1	18,52	13,51	0,00
Crack (g)	1	2,56	0,12	86,21
MDEA o MDE (uds)	1	2,38	0,58	0,00
Nitrito de Alquilo (Poppers) (cc)	0	0,01	0,00	-99,00

MÁLAGA

Málaga	TOTAL	% Sobre Total Comunidad	% Sobre Total Nacional	% Variación 2018 - 2019
TOTAL DETENCIONES	1.646	24,93	8,05	-1,73
TOTAL DENUNCIAS	24.057	26,31	6,62	10,87

	TOTAL	% Sobre Total Comunidad	% Sobre Total Nacional	% Variación 2018 - 2019
Hachís (g)	51.950.149	17,57	14,88	10,45
Marihuana (g)	2.760.300	24,35	8,48	14,96
Cocaína (g)	1.709.994	23,24	4,53	-75,52
Plantas de Cannabis (uds)	48.860	7,36	3,70	19,49
DMT (uds)	22.000	99,99	29,47	0,00
MDMA - éxtasis (uds)	21.777	56,50	8,52	-32,98
Semillas de Cannabis (g)	7.981	86,19	32,31	109,983
Hojas de Coca (g)	5.803	33,84	2,10	1.234
Otros Opiáceos (g)	5.403	99,74	7,15	0,00
Aceite de Hachís (g)	5.069	36,50	18,54	-15,05
Clonazepam (Rivotril) (uds)	5.060	41,39	4,69	742
MDMA (cristal) (g)	5.041	87,23	1,81	-33,39
Alprazolam (Trankimacín) (uds)	2.716	56,00	21,13	1.046
Anabolizantes/Esteroides (uds)	1.694	35,05	0,08	-96,97
Heroína (g)	1.393	9,19	0,60	-88,54
MDA (Variante de MDMA) Polvo o Roca (g)	1.183	52,55	1,92	1.567
Nitrito de Alquilo (Poppers) (cc)	1.024	65,14	9,90	38,91
Otros Fármacos (uds)	832	31,84	3,58	1.386
Otras Drogas no Contempladas (g)	785	20,56	2,37	210
GHB (Extasis Líquido) (cc)	426	97,39	2,39	38,76
Otros Estimulantes y Psicotrópicos (uds)	375	59,24	2,74	6,53
Polen de Cannabis (g)	317	11,49	1,04	-93,87
Otros Cannábicos (g)	282	12,97	0,88	81,53
Otros Psicotrópicos o Barbitúricos (uds)	259	44,66	14,53	8.533
Mefedrona (4-Metilmecatínona) Polvo o Roca (g)	235	100,00	18,38	457
MDA (Variante de MDMA) (uds)	231	19,97	7,62	29,05
Sulfato de Anfetamina (g)	219	41,47	0,06	-86,98
Lorazepam (Orfidal, Idalprem) (uds)	76	30,28	8,56	0,00
Diazepam (Valium) (uds)	75	12,23	2,51	7.400
Hongos Alucinógenos (g)	67	14,26	7,10	-61,09
LSD (uds)	55	27,23	4,26	244
Clorazepato (Tranxilium, Dorken) (uds)	49	33,11	10,72	512
Ketamina (cc)	45	60,01	0,61	-25,58
DROGA TERAPEUTICA (g)	44	16,00	3,44	0,00
Anfetamina (uds)	40	0,96	0,04	-60,40
DMA (uds)	35	4,22	2,82	84,21
Metanfetamina (uds)	34	2,47	0,04	-10,53
Metanfetamina polvo o roca (g)	32	1,17	0,00	0,00
Crack (g)	24	55,90	2,62	24,01
Otros Alucinógenos (uds)	18	20,22	1,67	5,88
MDEA o MDE (uds)	9	21,43	5,20	200
Metadona (g)	9	1,53	0,37	-93,81
Otros Cocaínicos (g)	7	3,34	0,79	-63,77
Pasta Base de Cocaína (g)	7	10,17	0,02	0,00
2 C-B (Nexus) (uds)	2	50,00	0,17	0,00
Methedrona (uds)	1	100,00	100,00	0,00

6.5.2 ARAGÓN

Aragón	TOTAL	% Sobre Total Nacional	% Variación 2018 - 2019
TOTAL DETENCIONES	483	2,36	-6,94
TOTAL DENUNCIAS	16.097	4,43	13,55

	TOTAL	% Sobre Total Nacional	% Variación 2018 - 2019
Marihuana (g)	1.496.650	4,60	-66,06
Hachís (g)	429.456	0,12	-24,33
Planta de Cannabis (uds)	26.144	1,98	308
Sulfato de Anfetamina (g)	24.634	7,16	33,59
MDMA - éxtasis (uds)	11.335	4,44	205
MDMA (cristal) (g)	9.089	3,27	3.145
Cocaína (g)	8.199	0,02	-54,59
Otras Drogas no Contempladas (g)	2.435	7,36	231
Anabolizantes/Esteroides (uds)	978	0,05	120
Otros Cannábicos (g)	544	1,70	80,62
Anfetamina (uds)	463	0,50	-59,21
Heroína (g)	443	0,19	953
Otros Cocaínicos (g)	345	44,54	93,84
Metanfetamina (uds)	326	0,35	-95,99
LSD (uds)	321	24,86	-18,11
Metanfetamina polvo o roca (g)	174	0,01	0,00
Alprazolam (Trankimacín) (uds)	165	1,28	-56,81
Polen de Cannabis (g)	134	0,44	-52,30
Otros Psicotrópicos o Barbitúricos (uds)	133	7,46	1.230
Otros Fármacos (uds)	117	0,50	368
Nitrito de Alquilo (Poppers) (cc)	116	1,12	114,26
MDA (Variante de MDMA) Polvo o Roca (g)	99	0,16	19.766
GHB (Extasis Líquido) (cc)	90	0,51	13,92
Aceite de Hachís (g)	77	0,28	398
MDA (Variante de MDMA) (uds)	74	2,44	-50,00
MDEA o MDE (uds)	68	39,31	183
Metilfenidato (uds)	57	93,44	0,00
Clonazepam (Rivotril) (uds)	42	0,04	-69,78
Ketamina (cc)	41	0,55	-49,90
Benzodiazepinas (uds)	24	0,03	1.100
Hongos Alucinógenos (g)	23	2,43	-66,97
Otros Estimulantes y Psicotrópicos (uds)	22	0,16	-94,49
Diazepam (Valium) (uds)	21	0,70	-25,00
Metasedín (g)	20	78,43	365
DMA (uds)	19	1,53	58,33
Lorazepam (Orfidal, Idalprem) (uds)	16	1,80	-55,56
Semillas de Cannabis (g)	16	0,06	0,00
Otros Alucinógenos (uds)	14	1,30	-86,14
Clorazepato (Tranxilium, Dorken) (uds)	7	1,53	75,00
Para-metoximetilanfetamina (PMMA) (uds)	5	83,33	0,00
Bencetidina (g)	3	66,67	0,00
DROGA TERAPEUTICA (g)	3	0,24	0,00
Lormetazepam (Noctamid, Loramet) (uds)	3	1,55	0,00
Opio (g)	2	0,12	0,00
Crack (g)	2	0,22	-75,90
Medicamentos para disfunción erectil (uds)	2	0,00	100
Metadona (g)	1	0,04	-55,65
Pasta Base de Cocaína (g)	1	0,00	-50,00
Salvia (g)	1	18,87	0,00

ZARAGOZA

Zaragoza	TOTAL	% Sobre Total Comunidad	% Sobre Total Nacional	% Variación 2018 - 2019
TOTAL DETENCIONES	361	74,74	1,77	-6,72
TOTAL DENUNCIAS	11.682	72,57	3,21	16,10

	TOTAL	% Sobre Total Comunidad	% Sobre Total Nacional	% Variación 2018 - 2019
Marihuana (g)	1.301.993	86,99	4,00	-68,70
Hachís (g)	419.466	97,67	0,12	-12,58
Sulfato de Anfetamina (g)	19.993	81,16	5,81	157
MDMA - éxtasis (uds)	10.743	94,78	4,20	296
MDMA (cristal) (g)	9.017	99,22	3,24	5.060
Planta de Cannabis (uds)	7.132	27,28	0,54	29,79
Cocaína (g)	6.665	81,30	0,02	-19,03
Otras Drogas no Contempladas (g)	2.265	93,02	6,84	276
Anabolizantes/Esteroides (uds)	976	99,80	0,05	137
Otros Cannábicos (g)	466	85,68	1,46	80,19
Heroína (g)	368	83,01	0,16	1.290
Otros Cocáinicos (g)	325	94,23	41,97	87,51
LSD (uds)	301	93,77	23,32	-16,16
Metanfetamina (uds)	213	65,34	0,23	55,47
Anfetamina (uds)	173	37,37	0,19	-40,55
Alprazolam (Trankimacín) (uds)	165	100,00	1,28	-56,58
Metanfetamina polvo o roca (g)	141	80,60	0,01	0,00
Otros Fármacos (uds)	117	100,00	0,50	0,00
Polen de Cannabis (g)	112	83,54	0,37	11,31
Nitrito de Alquilo (Poppers) (cc)	90	77,79	0,87	66,67
MDEA o MDE (uds)	64	94,12	36,99	0,00
MDA (Variante de MDMA) Polvo o Roca (g)	62	62,02	0,10	0,00
Metilfenidato (uds)	57	100,00	93,44	0,00
GHB (Éxtasis Líquido) (cc)	54	60,00	0,30	-31,65
Otros Psicotrópicos o Barbitúricos (uds)	54	40,60	3,03	440
Clonazepam (Rivotril) (uds)	42	100,00	0,04	-69,78
Ketamina (cc)	22	52,64	0,29	-59,19
Metasedín (g)	20	100,00	78,43	0,00
Hongos Alucinógenos (g)	18	79,30	1,93	-32,44
Otros Estimulantes y Psicotrópicos (uds)	18	81,82	0,13	-95,36
Diazepam (Valium) (uds)	16	76,19	0,54	-36,00
Lorazepam (Orfidal, Idalprem) (uds)	16	100,00	1,80	-42,86
Semillas de Cannabis (g)	16	100,00	0,06	0,00
Aceite de Hachís (g)	15	19,74	0,06	33,92
MDA (Variante de MDMA) (uds)	7	9,46	0,23	-72,00
Para-metoximetilanfetamina (PMMA) (uds)	5	100,00	83,33	0,00
Lormetazepam (Noctamid, Loramet) (uds)	3	100,00	1,55	0,00
Otros Alucinógenos (uds)	3	21,43	0,28	-96,00
DMA (uds)	2	10,53	0,16	-50,00
Medicamentos para disfunción erectil (uds)	2	100,00	0,00	100
Opio (g)	2	100,00	0,12	0,00
Benzodiazepinas (uds)	1	4,17	0,00	-50,00
Crack (g)	1	50,00	0,11	-87,95

HUESCA

Huesca	TOTAL	% Sobre Total Comunidad	% Sobre Total Nacional	% Variación 2018 - 2019
TOTAL DETENCIONES	77	15,94	0,38	-14,44
TOTAL DENUNCIAS	3.094	19,22	0,85	6,73

	TOTAL	% Sobre Total Comunidad	% Sobre Total Nacional	% Variación 2018 - 2019
Marihuana (g)	161.047	10,76	0,49	-31,55
Planta de Cannabis (uds)	15.927	60,92	1,21	5.843
Hachís (g)	7.184	1,67	0,00	-90,56
Sulfato de Anfetamina (g)	2.413	9,80	0,70	-77,10
Cocaína (g)	1.114	13,58	0,00	-14,53
MDMA - éxtasis (uds)	527	4,65	0,21	-45,84
Anfetamina (uds)	168	36,29	0,18	-79,66
Otras Drogas no Contempladas (g)	113	4,65	0,34	3,96
Otros Psicotrópicos o Barbitúricos (uds)	79	59,40	4,43	0,00
Heroína (g)	69	15,49	0,03	1.968
MDA (Variante de MDMA) (uds)	64	86,49	2,11	-47,54
MDMA (cristal) (g)	63	0,70	0,02	-38,85
Otros Cannábicos (g)	61	11,17	0,19	69,93
Aceite de Hachís (g)	49	64,03	0,18	49.210
Metanfetamina (uds)	37	11,35	0,04	-99,53
GHB (Extasis Líquido) (cc)	36	40,00	0,20	0,00
Nitrito de Alquilo (Poppers) (cc)	26	22,21	0,25	0,00
Benzodiazepinas (uds)	23	95,83	0,03	0,00
MDA (Variante de MDMA) Polvo o Roca (g)	22	22,08	0,04	0,00
Ketamina (cc)	19	46,13	0,25	104
DMA (uds)	17	89,47	1,37	112
Polen de Cannabis (g)	17	12,81	0,06	-88,86
LSD (uds)	16	4,98	1,24	-50,00
Otros Alucinógenos (uds)	8	57,14	0,74	-63,64
Clorazepato (Tranxillum, Dorken) (uds)	7	100,00	1,53	0,00
Diazepam (Valium) (uds)	5	23,81	0,17	66,67
Hongos Alucinógenos (g)	5	20,70	0,50	-88,36
Otros Cocaínicos (g)	5	1,32	0,59	3,17
MDEA o MDE (uds)	4	5,88	2,31	-83,33
Metanfetamina polvo o roca (g)	4	2,30	0,00	0,00
Bencetidina (g)	3	100,00	66,67	0,00
Anabolizantes/Esteroides (uds)	2	0,20	0,00	-93,94
DROGA TERAPEUTICA (g)	2	66,67	0,16	0,00
Otros Estimulantes y Psicotrópicos (uds)	2	9,09	0,01	-77,78
Crack (g)	1	50,00	0,11	0,00
Metadona (g)	1	100,00	0,04	-55,65
Salvia (g)	1	100,00	18,87	0,00

TERUEL

Teruel	TOTAL	% Sobre Total Comunidad	% Sobre Total Nacional	% Variación 2018 - 2019
TOTAL DETENCIONES	45	9,32	0,22	7,14
TOTAL DENUNCIAS	1.321	8,21	0,36	8,72

	TOTAL	% Sobre Total Comunidad	% Sobre Total Nacional	% Variación 2018 - 2019
Marihuana (g)	33.610	2,25	0,10	123
Planta de Cannabis (uds)	3.085	11,80	0,23	376
Hachís (g)	2.806	0,65	0,00	-75,81
Sulfato de Anfetamina (g)	2.227	9,04	0,65	1.749
Cocaína (g)	420	5,12	0,00	-95,07
Anfetamina (uds)	122	26,35	0,13	578
Metanfetamina (uds)	76	23,31	0,08	-35,04
MDMA - éxtasis (uds)	65	0,57	0,03	91,18
Otras Drogas no Contempladas (g)	57	2,34	0,17	127
Metanfetamina polvo o roca (g)	30	17,10	0,00	0,00
Otros Cannábicos (g)	17	3,15	0,05	154
MDA (Variante de MDMA) Polvo o Roca (g)	16	15,91	0,03	3.060
Otros Cocaínicos (g)	15	4,45	1,98	7.575
Aceite de Hachís (g)	13	16,23	0,05	212
MDMA (cristal) (g)	8	0,09	0,00	346
Heroína (g)	7	1,49	0,00	-46,17
Polen de Cannabis (g)	5	3,65	0,02	-81,37
LSD (uds)	4	1,25	0,31	300
MDA (Variante de MDMA) (uds)	3	4,05	0,10	200
Otros Alucinógenos (uds)	3	21,43	0,28	-25,00
Otros Estimulantes y Psicotrópicos (uds)	2	9,09	0,01	0,00
DROGA TERAPEUTICA (g)	1	33,33	0,08	0,00
Ketamina (cc)	1	1,23	0,01	-97,44
Pasta Base de Cocaína (g)	1	100,00	0,00	-50,00

6.5.3 ASTURIAS, PRINCIPADO DE

Asturias, Principado de	TOTAL	% Sobre Total Nacional	% Variación 2018 - 2019
TOTAL DETENCIONES	237	1,16	-0,42
TOTAL DENUNCIAS	4.353	1,20	-7,24

	TOTAL	% Sobre Total Nacional	% Variación 2018 - 2019
Maríhuana (g)	43.586	0,13	80,63
Hachís (g)	43.397	0,01	46,65
Anfetamina (uds)	24.490	26,51	13.975
Heroína (g)	14.573	6,27	756
Cocaína (g)	9.456	0,03	-94,39
Planta de Cannabis (uds)	2.952	0,22	33,94
Aceite de Hachís (g)	1.000	3,66	1.624
Otros Cannábicos (g)	583	1,83	1.944
Otras Drogas no Contempladas (g)	576	1,74	220
MDMA - éxtasis (uds)	377	0,15	-50,20
Sulfato de Anfetamina (g)	308	0,09	-62,64
Alprazolam (Trankimacín) (uds)	296	2,30	3,50
Polen de Cannabis (g)	233	0,76	2,86
DROGA TERAPEUTICA (g)	120	9,46	0,00
Nitrito de Alquilo (Poppers) (cc)	117	1,13	-15,22
Otros Estimulantes y Psicotrópicos (uds)	113	0,83	528
2 C-B (Nexus) (uds)	109	9,03	0,00
Anabolizantes/Esteroides (uds)	99	0,00	-34,00
Otros Fármacos (uds)	79	0,34	139
Otros Alucinógenos (uds)	54	5,00	575
MDMA (cristal) (g)	50	0,02	-16,22
GHB (Extasis Líquido) (cc)	50	0,28	233
Metanfetamina (uds)	44	0,05	389
Ketamina (cc)	26	0,35	-98,60
Hongos Alucinógenos (g)	24	2,56	438
Metadona (g)	23	0,94	-76,24
Clorazepato (Tranxillium, Dorken) (uds)	20	4,38	25,00
MDA (Variante de MDMA) Polvo o Roca (g)	10	0,02	0,00
LSD (uds)	9	0,70	28,57
Metanfetamina polvo o roca (g)	8	0,00	0,00
MDA (Variante de MDMA) (uds)	6	0,20	-82,86
Crack (g)	4	0,40	0,00
Otros Psicotrópicos o Barbituricos (uds)	3	0,17	-50,00
Semillas de Cannabis (g)	3	0,01	0,00
Otros Opiáceos (g)	3	0,00	0,00
Metilona (beta-ceto-MDMA) (uds)	2	0,05	0,00
Opio (g)	1	0,07	0,00
DMA (uds)	1	0,08	0,00
MDEA o MDE (uds)	1	0,58	-75,00
Otros Cocaínicos (g)	1	0,13	100

6.5.4 BALEARS, ILLES

Baleares, Islas	TOTAL	% Sobre Total Nacional	% Variación	2018 - 2019
TOTAL DETENCIONES	883	4,32	22,13	
TOTAL DENUNCIAS	13.316	3,66	12,59	

	TOTAL	% Sobre Total Nacional	% Variación	- 2019	2018
Hachís (g)	6.144.704	1,76	3.139		
Marihuana (g)	694.674	2,13	61,19		
Cocaína (g)	95.077	0,25	-76,06		
MDMA - éxtasis (uds)	36.258	14,19	375		
Anfetamina (uds)	11.745	12,71	1.590		
Sulfato de Anfetamina (g)	8.161	2,37	817		
Hojas de Coca (g)	7.483	2,71	177		
Planta de Cannabis (uds)	7.224	0,55	-16,94		
Aceite de Hachís (g)	1.307	4,78	9.545		
Otros Cannábicos (g)	986	3,09	1.878		
MDMA (cristal) (g)	873	0,31	57,01		
Ketamina (cc)	868	11,76	-65,06		
MDA (Variante de MDMA) (uds)	783	25,83	-91,09		
GHB (Extasis Líquido) (cc)	634	3,56	112		
2 C-B (Nexus) (uds)	567	46,98	1.012		
Otros Fármacos (uds)	512	2,20	10.140		
Otros Alucinógenos (uds)	418	38,74	-95,37		
Anabolizantes/Esteroides (uds)	398	0,02	-36,22		
Clonazepam (Rivotril) (uds)	360	0,33	3.900		
MDA (Variante de MDMA) Polvo o Roca (g)	324	0,53	1.541		
Nitrito de Alquilo (Poppers) (cc)	279	2,70	1.113		
Otros Estimulantes y Psicotrópicos (uds)	245	1,79	354		
Otras Drogas no Contempladas (g)	244	0,74	-93,62		
Diazepam (Valium) (uds)	241	8,06	24.000		
Heroína (g)	232	0,10	-93,85		
2CB-MFT (uds)	208	95,41	0,00		
Alprazolam (Trankimacín) (uds)	160	1,25	1.678		
Zolpidem (Stilnox) (uds)	150	65,50	0,00		
Metanfetamina polvo o roca (g)	150	0,01	0,00		
Otros Opiáceos (g)	130	0,17	0,00		
Hongos Alucinógenos (g)	93	9,83	364		
LSD (uds)	76	5,89	-88,48		
Polen de Cannabis (g)	72	0,24	35,76		
Metanfetamina (uds)	61	0,07	-91,94		
4-MA (4-metilanfetamina) (uds)	56	29,32	0,00		
Otros Cocaínicos (g)	53	6,83	124		
Lorazepam (Orfidal, Idalprem) (uds)	50	5,63	0,00		
DMA (uds)	44	3,55	69,23		
Metadona (g)	31	1,26	0,00		
Otros Psicotrópicos o Barbitúricos (uds)	22	1,23	4,76		
MDEA o MDE (uds)	11	6,36	-31,25		
Metilona (beta-ceto-MDMA) (uds)	2	0,05	-87,50		
Crack (g)	1	0,14	0,00		
Benzfetamina (uds)	1	16,67	0,00		
Benzodiazepinas (uds)	1	0,00	-50,00		
DROGA TERAPEUTICA (g)	1	0,08	0,00		
Semillas de Cannabis (g)	1	0,00	0,00		

6.5.5 CANARIAS, ISLAS

Canarias, Islas	TOTAL	% Sobre Total Nacional	% Variación 2018 - 2019
TOTAL DETENCIONES	747	3,66	-23,15
TOTAL DENUNCIAS	30.391	8,36	-10,81

	TOTAL	% Sobre Total Nacional	% Variación 2018 - 2019
Hachís (g)	6.783.727	1,94	-33,77
Cocaína (g)	5.563.850	14,73	-40,16
Marihuana (g)	192.501	0,59	29,66
Clonazepam (Rivotril) (uds)	12.646	11,71	10,802
Otros Cannábicos (g)	8.499	26,64	5,673
Planta de Cannabis (uds)	4.564	0,35	-26,42
Metanfetamina polvo o roca (g)	4.212	0,27	63,620
Heroína (g)	3.782	1,63	109
Aceite de Hachís (g)	2.265	8,28	647
Anabolizantes/Esteroides (uds)	2.232	0,11	16,55
Nitrito de Alquilo (Poppers) (cc)	1.771	17,11	267
Otras Drogas no Contempladas (g)	1.594	4,82	67,63
Hojas de Coca (g)	1.457	0,53	-59,72
Alprazolam (Trankimacín) (uds)	1.130	8,79	25,28
Otros Estimulantes y Psicotrópicos (uds)	1.105	8,07	315
MDMA (cristal) (g)	1.076	0,39	-79,18
Crack (g)	665	73,82	70,58
Otros Fármacos (uds)	492	2,12	62,38
MDMA - éxtasis (uds)	337	0,13	-85,29
Diazepam (Valium) (uds)	298	9,97	9,96
Sulfato de Anfetamina (g)	278	0,08	346
Otros Psicotrópicos o Barbitúricos (uds)	249	13,97	-76,01
Polen de Cannabis (g)	224	0,73	-49,04
GHB (Extasis Líquido) (cc)	172	0,97	19,44
Otros Alucinógenos (uds)	172	15,94	28,36
Metanfetamina (uds)	148	0,16	-81,29
MDA (Variante de MDMA) Polvo o Roca (g)	140	0,23	4,003
Anfetamina (uds)	128	0,14	-87,29
Acetilhidrocodeína (uds)	120	100,00	0,00
DROGA TERAPEUTICA (g)	89	6,99	0,00
MDA (Variante de MDMA) (uds)	50	1,65	-36,71
Benzodiazepinas (uds)	40	0,05	-36,51
Lorazepam (Orfidal, Idalprem) (uds)	36	4,05	-66,67
Otros Cocaínicos (g)	32	4,07	-78,26
Semillas de Cannabis (g)	22	0,09	-83,70
Lorazepam (Noctamid, Loramet) (uds)	19	9,79	375
Nitrazepam (uds)	19	100,00	-29,63
Ketamina (cc)	11	0,15	-49,84
LSD (uds)	11	0,85	-90,98
Clorazepato (Tranxilium, Dorken) (uds)	10	2,19	900
Hongos Alucinógenos (g)	9	0,95	-49,52
DMA (uds)	8	0,64	-27,27
Psilocina (uds)	8	7,41	0,00
Pasta Base de Cocaína (g)	6	0,02	0,00
Metadona (g)	6	0,23	-28,88
3-metilfentanilo (g)	5	100,00	0,00
Metilfenidato (uds)	4	6,56	100
4-MA (4-metilanfetamina) (uds)	3	1,57	0,00
Ketazolam (Sedotime) (uds)	3	8,82	0,00
MDEA o MDE (uds)	3	1,73	200
Ecgonina (uds)	1	50,00	0,00
Metilona (beta-ceto-MDMA) (uds)	1	0,02	-83,33
Naloxona (g)	0	12,50	0,00

LAS PALMAS

Las Palmas	TOTAL	% Sobre Total Comunidad	% Sobre Total Nacional	% Variación 2018 - 2019
TOTAL DETENCIONES	481	64,39	2,35	-26,90
TOTAL DENUNCIAS	17.013	55,98	4,68	-16,69

	TOTAL	% Sobre Total Comunidad	% Sobre Total Nacional	% Variación 2018 - 2019
Cocaína (g)	5.506.711	98,97	14,58	-37,63
Hachís (g)	4.429.282	65,29	1,27	-14,18
Marihuana (g)	116.506	60,52	0,36	29,37
Clonazepam (Rivotril) (uds)	12.461	98,54	11,54	11.546
Otros Cannábicos (g)	8.405	98,89	26,34	8.094
Metanfetamina polvo o roca (g)	4.211	99,97	0,27	63.602
Planta de Cannabis (uds)	3.829	83,90	0,29	-16,12
Heroína (g)	3.634	96,08	1,56	233
Aceite de Hachís (g)	2.251	99,40	8,24	670
Nitrito de Alquilo (Poppers) (cc)	1.641	92,65	15,86	315
Anabolizantes/Esteroides (uds)	1.456	65,23	0,07	22,66
Alprazolam (Trankimacín) (uds)	947	83,81	7,37	31,16
Otras Drogas no Contempladas (g)	796	49,94	2,41	8,97
Otros Estimulantes y Psicotrópicos (uds)	677	61,27	4,95	282
Crack (g)	622	93,58	69,08	72,37
Sulfato de Anfetamina (g)	264	94,80	0,08	434
Diazepam (Valium) (uds)	255	85,57	8,53	49,12
Otros Psicotrópicos o Barbitúricos (uds)	244	97,99	13,68	-76,13
Polen de Cannabis (g)	185	82,66	0,60	-39,68
GHB (Extasis Líquido) (cc)	170	98,84	0,96	36,00
Otros Alucinógenos (uds)	164	95,35	15,20	26,15
MDMA - éxtasis (uds)	147	43,62	0,06	36,11
Acetilhidrocodeína (uds)	120	100,00	100,00	0,00
Metanfetamina (uds)	98	66,22	0,10	-87,37
Anfetamina (uds)	76	59,38	0,08	-71,10
MDA (Variante de MDMA) Polvo o Roca (g)	76	54,41	0,12	4.644
MDMA (cristal) (g)	75	6,96	0,03	518
Otros Fármacos (uds)	66	13,41	0,28	-56,58
MDA (Variante de MDMA) (uds)	47	94,00	1,55	194
DROGA TERAPEUTICA (g)	18	19,80	1,38	0,00
Lorazepam (Orfidal, Idalprem) (uds)	17	47,22	1,91	-43,33
Ketamina (cc)	11	100,00	0,15	-46,68
Semillas de Cannabis (g)	10	44,60	0,04	-90,98
Hongos Alucinógenos (g)	7	77,78	0,74	87,67
Benzodiazepinas (uds)	6	15,00	0,01	-85,37
3-metilfentanilo (g)	5	100,00	100,00	0,00
Otros Cocaínicos (g)	4	12,98	0,53	-87,52
4-MA (4-metilanfetamina) (uds)	3	100,00	1,57	0,00
Ketazolam (Sedotime) (uds)	3	100,00	8,82	0,00
LSD (uds)	3	27,27	0,23	-91,43
DMA (uds)	1	12,50	0,08	-66,67
Egonina (uds)	1	100,00	50,00	0,00
MDEA o MDE (uds)	1	33,33	0,58	0,00
Metilona (beta-ceto-MDMA) (uds)	1	100,00	0,02	0,00
Naloxona (g)	0	100,00	12,50	0,00

TENERIFE

Santa Cruz de Tenerife	TOTAL	% Sobre Total Comunidad	% Sobre Total Nacional	% Variación 2018 - 2019
TOTAL DETENCIONES	266	35,61	1,30	-15,29
TOTAL DENUNCIAS	13.378	44,02	3,68	-2,02

	TOTAL	% Sobre Total Comunidad	% Sobre Total Nacional	% Variación 2018 - 2019
Hachís (g)	2.354.446	34,71	0,67	-53,67
Marihuana (g)	75.995	39,48	0,23	30,12
Cocaína (g)	57.138	1,03	0,15	-87,80
Hojas de Coca (g)	1.457	100,00	0,53	142,83
MDMA (cristal) (g)	1.001	93,04	0,36	-80,59
Otras Drogas no Contempladas (g)	798	50,06	2,41	262
Anabolizantes/Esteroides (uds)	776	34,77	0,04	6,59
Planta de Cannabis (uds)	735	16,10	0,06	-55,13
Otros Estimulantes y Psicotrópicos (uds)	428	38,73	3,13	381
Otros Fármacos (uds)	426	86,59	1,83	182
MDMA - éxtasis (uds)	190	56,38	0,07	-91,30
Clonazepam (Rivotril) (uds)	185	1,46	0,17	1.955
Alprazolam (Trankimacín) (uds)	183	16,19	1,42	1,67
Heroína (g)	148	3,92	0,06	-79,30
Nitrito de Alquilo (Poppers) (cc)	130	7,35	1,26	49,54
Otros Cannábicos (g)	95	1,11	0,30	111,91
DROGA TERAPEUTICA (g)	71	80,20	5,61	0,00
MDA (Variante de MDMA) Polvo o Roca (g)	64	45,59	0,10	3.433
Anfetamina (uds)	52	40,63	0,06	-93,01
Metanfetamina (uds)	50	33,78	0,05	233
Crack (g)	43	6,42	4,74	48,18
Diazepam (Valium) (uds)	43	14,43	1,44	-57,00
Polen de Cannabis (g)	39	17,34	0,13	-70,70
Benzodiazepinas (uds)	34	85,00	0,05	54,55
Otros Cocaínicos (g)	27	87,02	3,54	-75,55
Lorazepam (Orfidal, Idalprem) (uds)	19	52,78	2,14	-75,64
Lormetazepam (Noctamid, Loramet) (uds)	19	100,00	9,79	375
Nitrazepam (uds)	19	100,00	100,00	-29,63
Aceite de Hachís (g)	14	0,60	0,05	23,64
Sulfato de Anfetamina (g)	14	5,20	0,00	12,02
Semillas de Cannabis (g)	12	55,40	0,05	-53,40
Clorazepato (Tranxilium, Dorken) (uds)	10	100,00	2,19	0,00
LSD (uds)	8	72,73	0,62	-90,80
Otros Alucinógenos (uds)	8	4,65	0,74	100
Psilocina (uds)	8	100,00	7,41	0,00
DMA (uds)	7	87,50	0,56	-12,50
Metadona (g)	6	100,00	0,23	0,00
Pasta Base de Cocaína (g)	6	100,00	0,02	0,00
Otros Psicotrópicos o Barbituricos (uds)	5	2,01	0,28	-68,75
Metilfenidato (uds)	4	100,00	6,56	100
MDA (Variante de MDMA) (uds)	3	6,00	0,10	-95,24
GHB (Extasis Líquido) (cc)	2	1,16	0,01	-89,47
Hongos Alucinógenos (g)	2	22,22	0,21	-85,82
MDEA o MDE (uds)	2	66,67	1,16	100
Metanfetamina polvo o roca (g)	1	0,03	0,00	0,00

6.5.6 CANTABRIA

Cantabria	TOTAL	% Sobre Total Nacional	% Variación 2018 - 2019
TOTAL DETENCIONES	178	0,87	4,09
TOTAL DENUNCIAS	2.622	0,72	1,39

	TOTAL	% Sobre Total Nacional	% Variación 2018 - 2019
Marihuana (g)	135.550	0,42	99,60
Hachís (g)	57.660	0,02	-80,69
Cocaína (g)	14.389	0,04	801
Planta de Cannabis (uds)	11.000	0,83	-1,11
Metanfetamina polvo o roca (g)	801	0,05	0,00
Otras Drogas no Contempladas (g)	715	2,16	234
Anfetamina (uds)	402	0,44	466
Otros Psicotrópicos o Barbitúricos (uds)	375	21,03	0,00
MDMA - éxtasis (uds)	337	0,13	321
Sulfato de Anfetamina (g)	207	0,06	-77,84
Medicamentos para disfunción erectil (uds)	92	0,07	0,00
Benzodiazepinas (uds)	88	0,12	0,00
Otros Cannábicos (g)	48	0,15	-44,35
Anabolizantes/Esteroides (uds)	41	0,00	-62,39
Ketamina (cc)	41	0,56	273
Heroína (g)	32	0,01	364
Alprazolam (Trankimacín) (uds)	24	0,19	4,35
Polen de Cannabis (g)	22	0,07	80,00
MDMA (cristal) (g)	14	0,01	12,00
Otros Estimulantes y Psicotrópicos (uds)	12	0,09	0,00
LSD (uds)	5	0,39	0,00
MDA (Variante de MDMA) Polvo o Roca (g)	5	0,01	1.216
Otros Fármacos (uds)	5	0,02	66,67
Aceite de Hachís (g)	5	0,02	4.730
Hongos Alucinógenos (g)	3	0,26	-64,29
Metadona (g)	2	0,08	-96,89
Metanfetamina (uds)	2	0,00	-99,24

6.5.7 CASTILLA LA MANCHA

Castilla la Mancha	TOTAL	% Sobre Total Nacional	% Variación 2018 - 2019
TOTAL DETENCIONES	764	3,74	1,33
TOTAL DENUNCIAS	14.505	3,99	18,19

	TOTAL	% Sobre Total Nacional	% Variación 2018 - 2019
Hachís (g)	1.334.330	0,38	26,79
Marihuana (g)	1.066.498	3,27	-22,85
Cocaína (g)	282.153	0,75	420
Planta de Cannabis (uds)	101.692	7,70	43,18
Otros Opiáceos (g)	70.027	92,64	0,00
Heroína (g)	13.915	5,99	6.792
MDA (Variante de MDMA) Polvo o Roca (g)	5.051	8,20	0,00
MDMA - éxtasis (uds)	1.684	0,66	421
Metanfetamina (uds)	1.331	1,42	-93,81
Anfetamina (uds)	1.124	1,22	-93,36
Otras Drogas no Contempladas (g)	877	2,65	78,61
Polen de Cannabis (g)	491	1,60	-66,44
Nitrito de Alquilo (Poppers) (cc)	209	2,02	25,60
Anabolizantes/Esteroides (uds)	201	0,01	29,68
Sulfato de Anfetamina (g)	164	0,05	-9,43
Otros Cannábicos (g)	138	0,43	3,34
Butilona (uds)	136	62,67	127
Metanfetamina polvo o roca (g)	123	0,01	0,00
Otros Estimulantes y Psicotrópicos (uds)	106	0,77	960
MDMA (cristal) (g)	57	0,02	-97,72
LSD (uds)	48	3,72	6,67
GHB (Extasis Líquido) (cc)	40	0,23	0,00
Opio (g)	35	2,01	-95,32
Otros Alucinógenos (uds)	28	2,59	833
Semillas de Cannabis (g)	27	0,11	45
MDA (Variante de MDMA) (uds)	23	0,76	-99,49
Aceite de Hachís (g)	22	0,08	-83,18
Clorazepato (Tranxilium, Dorken) (uds)	20	4,38	0,00
Hojas de Coca (g)	20	0,01	567
DMA (uds)	18	1,45	100
Diazepam (Valium) (uds)	15	0,50	-76,56
Crack (g)	10	1,14	98,08
Hongos Alucinógenos (g)	10	1,03	-47,30
Metilona (beta-ceto-MDMA) (uds)	9	0,21	28,57
Benzodiazepinas (uds)	8	0,01	167
Alprazolam (Trankimacín) (uds)	7	0,05	-63,16
DMT (uds)	7	0,01	0,00
DROGA TERAPEUTICA (g)	4	0,32	0,00
Lorazepam (Orfidal, Idalprem) (uds)	4	0,45	-88,89
Pasta Base de Cocaína (g)	2	0,01	2.100
Ketamina (cc)	2	0,03	-94,83
Naloxona (g)	1	62,50	0,00
Otros Cocaínicos (g)	1	0,13	-97,31
Otros Fármacos (uds)	1	0,00	-99,41
Otros Psicotrópicos o Barbitúricos (uds)	1	0,06	-95,24
Salvia (g)	1	18,87	0,00
Mefedrona (4-Metilmecatniona) Polvo o Roca (g)	1	0,04	0,00
Metadona (g)	0	0,01	-94,50
Acetil-alfa-metilfentanilo (g)	0	100,00	0,00

TOLEDO

Toledo	TOTAL	% Sobre Total Comunidad	% Sobre Total Nacional	% Variación 2018 - 2019
TOTAL DETENCIONES	333	43,59	1,63	-2,92
TOTAL DENUNCIAS	5.173	35,66	1,42	22,18

	TOTAL	% Sobre Total Comunidad	% Sobre Total Nacional	% Variación 2018 - 2019
Marihuana (g)	607.242	56,94	1,86	-34,16
Hachís (g)	264.178	19,80	0,08	261
Cocaína (g)	237.938	84,33	0,63	740
Planta de Cannabis (uds)	68.245	67,11	5,17	18,97
Heroína (g)	13.335	95,83	5,74	15.126
MDA (Variante de MDMA) Polvo o Roca (g)	5.027	99,52	8,16	0,00
Anfetamina (uds)	866	77,05	0,94	17.220
Butilona (uds)	136	100,00	62,67	127
MDMA - éxtasis (uds)	88	5,23	0,03	57,14
Polen de Cannabis (g)	82	16,66	0,27	-92,03
Otros Cannábicos (g)	76	54,85	0,24	13,17
Otras Drogas no Contempladas (g)	71	8,14	0,22	-76,64
Nitrito de Alquilo (Poppers) (cc)	69	33,01	0,67	-28,42
GHB (Extasis Líquido) (cc)	40	98,86	0,22	0,00
Opio (g)	35	100,00	2,01	-95,26
Otros Opiáceos (g)	27	0,04	0,04	0,00
Otros Estimulantes y Psicotrópicos (uds)	25	23,58	0,18	178
Anabolizantes/Esteroides (uds)	22	10,95	0,00	-35,29
Clorazepato (Tranxilium, Dorken) (uds)	20	100,00	4,38	0,00
Metanfetamina polvo o roca (g)	9	7,31	0,00	0,00
Sulfato de Anfetamina (g)	9	5,03	0,00	46,96
Aceite de Hachís (g)	6	28,06	0,02	-93,08
Metanfetamina (uds)	6	0,45	0,01	-98,91
DMA (uds)	4	22,22	0,32	-50,00
DROGA TERAPEUTICA (g)	4	100,00	0,32	0,00
Lorazepam (Orfidal, Idalprem) (uds)	4	100,00	0,45	0,00
MDMA (cristal) (g)	4	6,18	0,00	-99,83
MDA (Variante de MDMA) (uds)	3	13,04	0,10	-62,50
Hongos Alucinógenos (g)	1	10,26	0,11	300
LSD (uds)	1	2,08	0,08	0,00
Otros Alucinógenos (uds)	1	3,57	0,09	0,00
Acetil-alfa-metilfentanilo (g)	0	100,00	100,00	0,00

ALBACETE

Albacete	TOTAL	% Sobre Total Comunidad	% Sobre Total Nacional	% Variación 2018 - 2019
TOTAL DETENCIONES	14	103	13,66	0,57
TOTAL DENUNCIAS	3.634	25,05	1,00	12,09

	TOTAL	% Sobre Total Comunidad	% Sobre Total Nacional	% Variación 2018 - 2019
Planta Adormidera (g)	70.000	100,00	100,00	0,00
Hachís (g)	63.002	4,72	0,02	-88,51
Marihuana (g)	39.408	3,70	0,12	34,98
Cocaína (g)	7.822	2,77	0,02	45,08
Planta de Cannabis (uds)	7.119	7,00	0,54	1.377
MDMA - éxtasis (uds)	1.506	89,43	0,59	693
Otras Drogas no Contempladas (g)	729	83,18	2,20	533
Metanfetamina (uds)	609	45,76	0,65	-17,70
Anfetamina (uds)	188	16,73	0,20	-84,62
Polen de Cannabis (g)	156	31,77	0,51	7,29
Sulfato de Anfetamina (g)	130	79,30	0,04	-4,31
Metanfetamina polvo o roca (g)	113	91,80	0,01	0,00
Nitrito de Alquilo (Poppers) (cc)	87	41,63	0,84	314
MDMA (cristal) (g)	47	83,24	0,02	-84,27
Heroína (g)	32	0,23	0,01	26,54
LSD (uds)	24	50,00	1,86	-31,43
MDA (Variante de MDMA) Polvo o Roca (g)	22	0,43	0,04	0,00
Otros Cannábicos (g)	21	15,45	0,07	-34,31
Hojas de Coca (g)	20	100,00	0,01	567
Otros Estimulantes y Psicotrópicos (uds)	19	17,92	0,14	1.800
MDA (Variante de MDMA) (uds)	18	78,26	0,59	-76,62
DMA (uds)	13	72,22	1,05	1.200
Otros Alucinógenos (uds)	12	42,86	1,11	0,00
Aceite de Hachís (g)	9	41,47	0,03	800
Benzodiazepinas (uds)	8	100,00	0,01	0,00
Diazepam (Valium) (uds)	8	53,33	0,27	-87,10
Hongos Alucinógenos (g)	8	79,49	0,82	-40,38
Alprazolam (Trankimacín) (uds)	7	100,00	0,05	0,00
DMT (uds)	7	100,00	0,01	0,00
Metilona (beta-ceto-MDMA) (uds)	4	44,44	0,09	-42,86
Semillas de Cannabis (g)	2	7,55	0,01	0,00
Ketamina (cc)	1	48,72	0,01	-91,81
Mefedrona (4-Metilmecatirona) Polvo o Roca (g)	1	100,00	0,04	0,00
Otros Fármacos (uds)	1	100,00	0,00	-99,33
Pasta Base de Cocaína (g)	1	45,45	0,00	900
Crack (g)	0	2,91	0,03	0,00
GHB (Extasis Líquido) (cc)	0	1,14	0,00	0,00
Metadona (g)	0	100,00	0,01	-94,50

CIUDAD REAL

Ciudad Real	TOTAL	% Sobre Total Comunidad	% Sobre Total Nacional	% Variación 2018 - 2019
TOTAL DETENCIONES	145	18,98	0,71	-28,57
TOTAL DENUNCIAS	2.567	17,70	0,71	-0,81

	TOTAL	% Sobre Total Comunidad	% Sobre Total Nacional	% Variación 2018 - 2019
Hachís (g)	967.768	72,53	0,28	134
Marihuana (g)	307.269	28,81	0,94	141
Planta de Cannabis (uds)	6.962	6,85	0,53	688
Cocaína (g)	2.535	0,90	0,01	-86,48
Metanfetamina (uds)	604	45,38	0,64	-97,01
Heroína (g)	539	3,88	0,23	569
Polen de Cannabis (g)	89	18,15	0,29	87,02
Anfetamina (uds)	53	4,72	0,06	-94,77
Anabolizantes/Esteroides (uds)	49	24,38	0,00	48,48
Otras Drogas no Contempladas (g)	23	2,64	0,07	-50,16
Semillas de Cannabis (g)	21	79,25	0,09	16,67
MDMA - éxtasis (uds)	15	0,89	0,01	87,50
Otros Cannábicos (g)	7	5,25	0,02	-69,47
Otros Alucinógenos (uds)	6	21,43	0,56	500
LSD (uds)	5	10,42	0,39	-28,57
Aceite de Hachís (g)	1	4,61	0,00	0,00
DMA (uds)	1	5,56	0,08	0,00
Hongos Alucinógenos (g)	1	10,26	0,11	0,00
MDMA (cristal) (g)	1	1,76	0,00	-81,82
Naloxona (g)	1	100,00	62,50	0,00
Nitrito de Alquilo (Poppers) (cc)	1	0,48	0,01	0,00
Otros Estimulantes y Psicotrópicos (uds)	1	0,94	0,01	0,00
Pasta Base de Cocaína (g)	1	45,45	0,00	0,00
Sulfato de Anfetamina (g)	1	0,61	0,00	-96,67
Otros Cocaínicos (g)	0	29,41	0,04	-99,06

CUENCA

Cuenca	TOTAL	% Sobre Total Comunidad	% Sobre Total Nacional	% Variación 2018 - 2019
TOTAL DETENCIONES	65	8,51	0,32	71,05
TOTAL DENUNCIAS	1.628	11,22	0,45	41,44

	TOTAL	% Sobre Total Comunidad	% Sobre Total Nacional	% Variación 2018 - 2019
Marihuana (g)	82.616	7,75	0,25	-25,18
Hachís (g)	27.785	2,08	0,01	181
Planta de Cannabis (uds)	6.402	6,30	0,48	1.550
Cocaína (g)	673	0,24	0,00	-43,74
Polen de Cannabis (g)	60	12,19	0,20	-27,69
Otras Drogas no Contempladas (g)	43	4,89	0,13	2.350
LSD (uds)	16	33,33	1,24	0,00
Sulfato de Anfetamina (g)	14	8,31	0,00	78,95
Otros Cannábicos (g)	11	7,96	0,03	109
MDMA - éxtasis (uds)	10	0,59	0,00	-84,85
Otros Alucinógenos (uds)	8	28,57	0,74	700
Anfetamina (uds)	7	0,62	0,01	-99,95
MDMA (cristal) (g)	5	7,94	0,00	60,71
Aceite de Hachís (g)	2	7,83	0,01	0,00
Heroína (g)	2	0,02	0,00	-73,39
MDA (Variante de MDMA) Polvo o Roca (g)	2	0,04	0,00	0,00
Crack (g)	1	9,71	0,11	0,00
Otros Cocaínicos (g)	0	21,57	0,03	120
Pasta Base de Cocaína (g)	0	9,09	0,00	0,00

GUADALAJARA

Guadalajara	TOTAL	% Sobre Total Comunidad	% Sobre Total Nacional	% Variación 2018 - 2019
TOTAL DETENCIONES	62	8,12	0,30	-7,46
TOTAL DENUNCIAS	1.503	10,36	0,41	42,06

	TOTAL	% Sobre Total Comunidad	% Sobre Total Nacional	% Variación 2018 - 2019
Cocaína (g)	33.184	11,76	0,09	5.304
Marihuana (g)	29.963	2,81	0,09	-84,51
Planta de Cannabis (uds)	12.964	12,75	0,98	8,86
Hachís (g)	11.597	0,87	0,00	48,37
Anabolizantes/Esteroides (uds)	130	64,68	0,01	0,00
Metanfetamina (uds)	112	8,41	0,12	2.700
Polen de Cannabis (g)	104	21,23	0,34	-35,18
MDMA - éxtasis (uds)	65	3,86	0,03	2.067
Otros Estimulantes y Psicotrópicos (uds)	61	57,55	0,45	0,00
Nitrito de Alquilo (Poppers) (cc)	52	24,88	0,50	478
Otros Cannábicos (g)	23	16,50	0,07	334
Sulfato de Anfetamina (g)	11	6,76	0,00	482
Anfetamina (uds)	10	0,89	0,01	-16,67
Otras Drogas no Contempladas (g)	10	1,16	0,03	-53,86
Crack (g)	9	87,38	1,00	0,00
Diazepam (Valium) (uds)	7	46,67	0,23	0,00
Heroína (g)	7	0,05	0,00	3.300
Metilona (beta-ceto-MDMA) (uds)	5	55,56	0,12	0,00
Aceite de Hachís (g)	4	18,02	0,01	-90,23
Semillas de Cannabis (g)	4	13,21	0,01	0,00
LSD (uds)	2	4,17	0,15	0,00
MDA (Variante de MDMA) (uds)	2	8,70	0,07	-75,00
Ketamina (cc)	1	51,28	0,01	9.900
MDA (Variante de MDMA) Polvo o Roca (g)	1	0,01	0,00	0,00
MDMA (cristal) (g)	1	0,88	0,00	-99,69
Metanfetamina polvo o roca (g)	1	0,89	0,00	0,00
Otros Alucinógenos (uds)	1	3,57	0,09	0,00
Otros Cocaínicos (g)	1	49,02	0,06	138
Otros Psicotrópicos o Barbitúricos (uds)	1	100,00	0,06	0,00
Salvia (g)	1	100,00	18,87	0,00

6.5.8 CASTILLA Y LEÓN

Castilla y León	TOTAL	% Sobre Total Nacional	% Variación 2018 - 2019
TOTAL DETENCIONES	618	3,02	-7,90
TOTAL DENUNCIAS	14.256	3,92	13,07

	TOTAL	% Sobre Total Nacional	% Variación 2018 - 2019
Marihuana (g)	362.059	1,11	-21,48
Hachís (g)	306.279	0,09	-84,14
Anfetamina (uds)	26.640	28,83	16,96
Sulfato de Anfetamina (g)	19.324	5,62	-81,99
Planta de Cannabis (uds)	14.017	1,06	4,10
Cocaína (g)	12.843	0,03	-51,81
Heroína (g)	2.521	1,09	-46,21
MDMA - éxtasis (uds)	1.786	0,70	19,46
Metanfetamina polvo o roca (g)	964	0,06	0,00
Nitrito de Alquilo (Poppers) (cc)	353	3,41	199
Otras Drogas no Contempladas (g)	325	0,98	-1,38
Polen de Cannabis (g)	306	1,00	-19,15
Metanfetamina (uds)	213	0,23	-67,82
Anabolizantes/Esteroides (uds)	209	0,01	-99,17
Otros Cannábicos (g)	181	0,57	-10,24
Otros Fármacos (uds)	164	0,71	1.267
Metadona (g)	122	4,94	9.845
LSD (uds)	120	9,30	-38,46
Alprazolam (Trankimacín) (uds)	118	0,92	103
Benzodiazepinas (uds)	100	0,13	1.328
MDMA (cristal) (g)	99	0,04	127
Ketamina (cc)	99	1,34	-93,62
Lorazepam (Orfidal, Idalprem) (uds)	98	11,04	553
MDA (Variante de MDMA) Polvo o Roca (g)	84	0,14	0,00
Otros Estimulantes y Psicotrópicos (uds)	67	0,49	253
Hojas de Coca (g)	62	0,02	-80,61
Otros Psicotrópicos o Barbitúricos (uds)	62	3,48	-77,37
Clonazepam (Rivotril) (uds)	60	0,06	400
GHB (Extasis Líquido) (cc)	60	0,34	0,00
Pipradrol (uds)	40	100,00	0,00
Lormetazepam (Noctamid, Loramet) (uds)	32	16,49	0,00
Hongos Alucinógenos (g)	31	3,30	-94,50
MDA (Variante de MDMA) (uds)	31	1,02	-81,76
DMA (uds)	25	2,01	38,89
DROGA TERAPEUTICA (g)	24	1,90	0,00
Diazepam (Valium) (uds)	17	0,57	70,00
Aceite de Hachís (g)	17	0,06	-40,47
Otros Alucinógenos (uds)	10	0,93	11,11
Semillas de Cannabis (g)	10	0,04	-63,77
Otros Cocaínicos (g)	6	0,74	-6,38
Crack (g)	5	0,56	234
3,4-metilendioxiptovalerona (MDPV) (uds)	3	100,00	0,00
Mandragora (g)	3	100,00	0,00
Otros Opíáceos (g)	2	0,00	-97,91
2 C-B (Nexus) (uds)	1	0,08	-50,00
Delorazepam (uds)	1	100,00	0,00

VALLADOLID

Valladolid	TOTAL	% Sobre Total Comunidad	% Sobre Total Nacional	% Variación 2018 - 2019
TOTAL DETENCIONES	87	14,08	0,43	-47,27
TOTAL DENUNCIAS	1.771	12,42	0,49	1,20

	TOTAL	% Sobre Total Comunidad	% Sobre Total Nacional	% Variación 2018 - 2019
Hachís (g)	24.097	7,87	0,01	-12,90
Marihuana (g)	18.499	5,11	0,06	-55,76
Sulfato de Anfetamina (g)	1.902	9,85	0,55	-82,76
Cocaína (g)	1.602	12,47	0,00	-9,09
Planta de Cannabis (uds)	1.573	11,22	0,12	-38,19
MDMA - éxtasis (uds)	1.084	60,69	0,42	1.272
LSD (uds)	84	70,00	6,51	8.300
Anabolizantes/Esteroides (uds)	52	24,88	0,00	-99,79
Otros Estimulantes y Psicotrópicos (uds)	51	76,12	0,37	920
Polen de Cannabis (g)	47	15,46	0,15	-24,20
Ketamina (cc)	40	39,99	0,54	-97,42
MDA (Variante de MDMA) Polvo o Roca (g)	33	39,60	0,05	0,00
Heroína (g)	22	0,87	0,01	-66,11
DROGA TERAPEUTICA (g)	19	79,83	1,52	0,00
Metanfetamina polvo o roca (g)	11	1,14	0,00	0,00
Anfetamina (uds)	10	0,04	0,01	-70,59
GHB (Extasis Líquido) (cc)	10	16,67	0,06	0,00
Nitrito de Alquilo (Poppers) (cc)	10	2,84	0,10	0,00
Alprazolam (Trankimacín) (uds)	8	6,78	0,06	0,00
Otras Drogas no Contempladas (g)	7	1,88	0,02	-91,74
MDMA (cristal) (g)	5	5,44	0,00	58,82
Hongos Alucinógenos (g)	3	9,62	0,32	500
MDA (Variante de MDMA) (uds)	3	9,68	0,10	-75,00
Otros Cannábicos (g)	2	0,97	0,01	-84,16
Delorazepam (uds)	1	100,00	100,00	0,00
DMA (uds)	1	4,00	0,08	-75,00
Otros Fármacos (uds)	1	0,61	0,00	-85,71

ÁVILA

Ávila	TOTAL	% Sobre Total Comunidad	% Sobre Total Nacional	% Variación 2018 - 2019
TOTAL DETENCIONES	65	10,52	0,32	22,64
TOTAL DENUNCIAS	1.055	7,40	0,29	12,11

	TOTAL	% Sobre Total Comunidad	% Sobre Total Nacional	% Variación 2018 - 2019
Hachís (g)	56.304	18,38	0,02	1.495
Marihuana (g)	54.820	15,14	0,17	2.653
Planta de Cannabis (uds)	1.628	11,61	0,12	164
Cocaína (g)	849	6,61	0,00	79,86
Nitrito de Alquilo (Poppers) (cc)	90	25,53	0,87	275
Otras Drogas no Contempladas (g)	72	22,07	0,22	735
Pipradrol (uds)	40	100,00	100,00	0,00
Polen de Cannabis (g)	39	12,88	0,13	-68,35
MDMA - éxtasis (uds)	24	1,34	0,01	-95,21
Anfetamina (uds)	17	0,06	0,02	-43,33
Hongos Alucinógenos (g)	11	34,46	1,14	0,00
MDMA (cristal) (g)	11	10,78	0,00	263
Sulfato de Anfetamina (g)	11	0,06	0,00	-98,13
Metanfetamina polvo o roca (g)	9	0,93	0,00	0,00
Otros Cannábicos (g)	9	4,84	0,03	-79,14
DMA (uds)	6	24,00	0,48	0,00
Otros Estimulantes y Psicotrópicos (uds)	3	4,48	0,02	200
Anabolizantes/Esteroïdes (uds)	2	0,96	0,00	0,00
Aceite de Hachís (g)	1	5,92	0,00	0,00
MDA (Variante de MDMA) Polvo o Roca (g)	1	1,19	0,00	0,00
Otros Alucinógenos (uds)	1	10,00	0,09	0,00
Otros Cocaínicos (g)	1	17,48	0,13	0,00
Crack (g)	0	5,94	0,03	0,00
DROGA TERAPEUTICA (g)	0	1,08	0,02	0,00
Heroína (g)	0	0,00	0,00	-92,00

BURGOS

Burgos	TOTAL	% Sobre Total Comunidad	% Sobre Total Nacional	% Variación 2018 - 2019
TOTAL DETENCIONES	91	14,72	0,45	-3,19
TOTAL DENUNCIAS	2.224	15,60	0,61	34,38

	TOTAL	% Sobre Total Comunidad	% Sobre Total Nacional	% Variación 2018 - 2019
Marihuana (g)	80.482	22,23	0,25	-59,33
Hachís (g)	40.818	13,33	0,01	-83,09
Sulfato de Anfetamina (g)	16.110	83,37	4,69	-82,45
Anfetamina (uds)	7.837	29,42	8,48	-64,69
Planta de Cannabis (uds)	4.106	29,29	0,31	-28,59
Cocaína (g)	926	7,20	0,00	-93,80
MDMA - éxtasis (uds)	128	7,17	0,05	137
Otros Cannábicos (g)	96	53,23	0,30	8,32
Clonazepam (Rivotril) (uds)	60	100,00	0,06	0,00
Otros Fármacos (uds)	44	26,83	0,19	0,00
Benzodiazepinas (uds)	37	37,00	0,05	0,00
Polen de Cannabis (g)	27	8,96	0,09	119
MDA (Variante de MDMA) Polvo o Roca (g)	20	23,29	0,03	0,00
Heroína (g)	16	0,64	0,01	-99,54
Metanfetamina (uds)	12	5,63	0,01	-96,75
Otras Drogas no Contempladas (g)	12	3,50	0,03	-45,97
MDMA (cristal) (g)	9	9,47	0,00	-10,48
LSD (uds)	6	5,00	0,46	100
Otros Estimulantes y Psicotrópicos (uds)	6	8,96	0,04	0,00
Anabolizantes/Esteroides (uds)	5	2,39	0,00	25,00
Otros Cocaínicos (g)	5	78,67	0,58	38,04
DROGA TERAPEUTICA (g)	4	14,94	0,28	0,00
Crack (g)	3	59,41	0,33	100
Mandragora (g)	3	100,00	100,00	0,00
Ketamina (cc)	2	1,72	0,02	13,33
Metanfetamina polvo o roca (g)	2	0,25	0,00	0,00

LEÓN

León	TOTAL	% Sobre Total Comunidad	% Sobre Total Nacional	% Variación 2018 - 2019
TOTAL DETENCIONES	83	13,43	0,41	-19,42
TOTAL DENUNCIAS	1.618	11,35	0,45	-3,80

	TOTAL	% Sobre Total Comunidad	% Sobre Total Nacional	% Variación 2018 - 2019
Marihuana (g)	32.045	8,85	0,10	9,11
Planta de Cannabis (uds)	3.032	21,63	0,23	9,10
Cocaína (g)	2.271	17,68	0,01	-51,12
Hachís (g)	2.141	0,70	0,00	-33,01
Metanfetamina (uds)	104	48,83	0,11	5.100
Heroína (g)	54	2,13	0,02	-90,08
Otros Fármacos (uds)	38	23,17	0,16	850
Anabolizantes/Esteroides (uds)	31	14,83	0,00	343
Sulfato de Anfetamina (g)	31	0,16	0,01	-2,48
MDMA - éxtasis (uds)	28	1,57	0,01	-34,88
Otros Cannábicos (g)	20	11,26	0,06	47,68
MDA (Variante de MDMA) (uds)	16	51,61	0,53	0,00
LSD (uds)	11	9,17	0,85	0,00
Polen de Cannabis (g)	8	2,61	0,03	-91,44
Otras Drogas no Contempladas (g)	7	2,26	0,02	319
Anfetamina (uds)	5	0,02	0,01	0,00
Ketamina (cc)	5	5,27	0,07	0,00
MDMA (cristal) (g)	5	5,44	0,00	0,00
Hongos Alucinógenos (g)	2	6,09	0,20	0,00
MDA (Variante de MDMA) Polvo o Roca (g)	2	2,38	0,00	0,00
Crack (g)	1	9,90	0,06	0,00
DMA (uds)	1	4,00	0,08	0,00
Otros Estimulantes y Psicotrópicos (uds)	1	1,49	0,01	0,00

PALENCIA

Palencia	TOTAL	% Sobre Total Comunidad	% Sobre Total Nacional	% Variación 2018 - 2019
TOTAL DETENCIONES	54	8,74	0,26	14,89
TOTAL DENUNCIAS	963	6,76	0,26	28,06

	TOTAL	% Sobre Total Comunidad	% Sobre Total Nacional	% Variación 2018 - 2019
Marihuana (g)	52.328	14,45	0,16	575
Hachís (g)	40.806	13,32	0,01	1.771
Planta de Cannabis (uds)	405	2,89	0,03	138
Cocaína (g)	241	1,88	0,00	-77,47
MDMA - éxtasis (uds)	110	6,16	0,04	3.567
Sulfato de Anfetamina (g)	106	0,55	0,03	152
Alprazolam (Trankimacín) (uds)	75	63,56	0,58	66,67
Hojas de Coca (g)	62	100,00	0,02	0,00
Anfetamina (uds)	46	0,17	0,05	-43,90
Heroína (g)	39	1,56	0,02	-42,31
Polen de Cannabis (g)	18	5,92	0,06	262
Otras Drogas no Contempladas (g)	16	5,09	0,05	563
Metanfetamina (uds)	14	6,57	0,01	-48,15
Otros Alucinógenos (uds)	7	70,00	0,65	0,00
LSD (uds)	5	4,17	0,39	0,00
DMA (uds)	4	16,00	0,32	0,00
Metanfetamina polvo o roca (g)	4	0,38	0,00	0,00
Otros Cannábicos (g)	2	0,97	0,01	-72,00
Otros Estimulantes y Psicotrópicos (uds)	2	2,99	0,01	0,00
Diazepam (Valium) (uds)	1	5,88	0,03	0,00
MDMA (cristal) (g)	1	0,50	0,00	66,67

SALAMANCA

Salamanca	TOTAL	% Sobre Total Comunidad	% Sobre Total Nacional	% Variación 2018 - 2019
TOTAL DETENCIONES	101	16,34	0,49	24,69
TOTAL DENUNCIAS	2.941	20,63	0,81	4,03

	TOTAL	% Sobre Total Comunidad	% Sobre Total Nacional	% Variación 2018 - 2019
Marihuana (g)	40.116	11,08	0,12	-72,31
Hachís (g)	36.126	11,80	0,01	-97,73
Cocaína (g)	2.451	19,08	0,01	596
Heroína (g)	2.181	86,50	0,94	1.940
Sulfato de Anfetamina (g)	689	3,56	0,20	1.436
Planta de Cannabis (uds)	290	2,07	0,02	-75,59
Otras Drogas no Contempladas (g)	125	38,51	0,38	-25,21
MDMA - éxtasis (uds)	93	5,21	0,04	-70,00
Anabolizantes/Esteroides (uds)	67	32,06	0,00	0,00
Otros Fármacos (uds)	59	35,98	0,25	0,00
Polen de Cannabis (g)	45	14,74	0,15	226
Nitrito de Alquilo (Poppers) (cc)	34	9,50	0,32	-14,10
Alprazolam (Trankimacín) (uds)	27	22,88	0,21	2.600
Aceite de Hachís (g)	14	81,66	0,05	38,00
Hongos Alucinógenos (g)	10	30,45	1,01	-98,17
LSD (uds)	10	8,33	0,77	-94,68
Semillas de Cannabis (g)	10	100,00	0,04	0,00
Otros Cannábicos (g)	9	4,97	0,03	67,91
Diazepam (Valium) (uds)	6	35,29	0,20	20,00
MDA (Variante de MDMA) (uds)	6	19,35	0,20	-86,36
DMA (uds)	4	16,00	0,32	-20,00
MDA (Variante de MDMA) Polvo o Roca (g)	4	4,18	0,01	0,00
MDMA (cristal) (g)	4	4,43	0,00	-69,12
Otros Estimulantes y Psicotrópicos (uds)	4	5,97	0,03	-50,00
Anfetamina (uds)	3	0,01	0,00	-85,00
Benzodiazepinas (uds)	3	3,00	0,00	-57,14
2 C-B (Nexus) (uds)	1	100,00	0,08	0,00
Crack (g)	1	24,75	0,14	0,00
DROGA TERAPEUTICA (g)	1	4,15	0,08	0,00
Ketamina (cc)	1	1,01	0,01	-86,11
Metanfetamina (uds)	1	0,47	0,00	-99,53

SEGOVIA

Segovia	TOTAL	% Sobre Total Comunidad	% Sobre Total Nacional	% Variación 2018 - 2019
TOTAL DETENCIONES	71	11,49	0,35	173
TOTAL DENUNCIAS	1.348	9,46	0,37	6,06

	TOTAL	% Sobre Total Comunidad	% Sobre Total Nacional	% Variación 2018 - 2019
Marihuana (g)	21.432	5,92	0,07	932
Hachís (g)	9.443	3,08	0,00	-36,47
Cocaína (g)	3.584	27,91	0,01	35,03
Planta de Cannabis (uds)	2.226	15,88	0,17	885
Polen de Cannabis (g)	72	23,63	0,24	301
MDMA - éxtasis (uds)	57	3,19	0,02	5,56
Otras Drogas no Contempladas (g)	56	17,24	0,17	236
Sulfato de Anfetamina (g)	52	0,27	0,02	-21,64
GHB (Extasis Líquido) (cc)	50	83,33	0,28	0,00
MDMA (cristal) (g)	50	50,33	0,02	808
Anabolizantes/Esteroídes (uds)	42	20,10	0,00	0,00
Nitrito de Alquilo (Poppers) (cc)	42	11,91	0,41	-22,22
Otros Cannábicos (g)	33	18,38	0,10	1.800
Anfetamina (uds)	18	0,07	0,02	-95,16
MDA (Variante de MDMA) Polvo o Roca (g)	15	17,59	0,02	0,00
DMA (uds)	9	36,00	0,73	350
Ketamina (cc)	7	7,09	0,09	250
Hongos Alucinógenos (g)	6	19,39	0,64	-85,51
Heroína (g)	5	0,21	0,00	-20,61
LSD (uds)	3	2,50	0,23	200
Metanfetamina polvo o roca (g)	2	0,24	0,00	0,00
Aceite de Hachís (g)	1	6,51	0,00	0,00
Metanfetamina (uds)	1	0,47	0,00	-93,33

SORIA

Soria	TOTAL	% Sobre Total Comunidad	% Sobre Total Nacional	% Variación 2018 - 2019
TOTAL DETENCIONES	24	3,88	0,12	71,43
TOTAL DENUNCIAS	408	2,86	0,11	61,90

	TOTAL	% Sobre Total Comunidad	% Sobre Total Nacional	% Variación 2018 - 2019
Hachís (g)	92.777	30,29	0,03	36.722
Marihuana (g)	53.076	14,66	0,16	406
Metanfetamina polvo o roca (g)	934	96,88	0,06	0,00
Planta de Cannabis (uds)	142	1,01	0,01	689
Sulfato de Anfetamina (g)	92	0,47	0,03	130
Cocaína (g)	37	0,29	0,00	92,55
Nitrito de Alquilo (Poppers) (cc)	35	9,93	0,34	0,00
MDMA - éxtasis (uds)	21	1,18	0,01	110
Metanfetamina (uds)	12	5,63	0,01	20,00
MDA (Variante de MDMA) Polvo o Roca (g)	10	11,77	0,02	0,00
Anfetamina (uds)	8	0,03	0,01	-57,89
Polen de Cannabis (g)	8	2,66	0,03	52,34
Otros Cannábicos (g)	5	2,49	0,01	-83,93
Ketamina (cc)	3	3,04	0,04	328
Heroína (g)	2	0,06	0,00	-55,56
Aceite de Hachís (g)	1	5,92	0,00	1.011

ZAMORA

Zamora	TOTAL	% Sobre Total Comunidad	% Sobre Total Nacional	% Variación 2018 - 2019
TOTAL DETENCIONES	42	6,80	0,21	-52,27
TOTAL DENUNCIAS	1.928	13,52	0,53	30,45

	TOTAL	% Sobre Total Comunidad	% Sobre Total Nacional	% Variación 2018 - 2019
Anfetamina (uds)	18.696	70,18	20,24	77,800
Maríhuana (g)	9.260	2,56	0,03	-62,73
Hachís (g)	3.768	1,23	0,00	-91,79
Cocaína (g)	882	6,87	0,00	16,23
Planta de Cannabis (uds)	615	4,39	0,05	255
Sulfato de Anfetamina (g)	331	1,71	0,10	-90,89
MDMA - éxtasis (uds)	241	13,49	0,09	-45,35
Heroína (g)	202	8,04	0,09	-48,36
Nitrito de Alquilo (Poppers) (cc)	142	40,28	1,37	0,00
Metadona (g)	122	100,00	4,94	94,000
Lorazepam (Orfidal, Idalprem) (uds)	98	100,00	11,04	1.125
Metanfetamina (uds)	69	32,39	0,07	393
Otros Psicotrónicos o Barbitúricos (uds)	62	100,00	3,48	0,00
Benzodiazepinas (uds)	60	60,00	0,08	0,00
Ketamina (cc)	41	41,88	0,56	613
Polen de Cannabis (g)	40	13,14	0,13	-7,16
Lormetazepam (Noctamid, Loramet) (uds)	32	100,00	16,49	0,00
Otras Drogas no Contempladas (g)	31	9,45	0,09	1.657
Otros Fármacos (uds)	22	13,41	0,09	0,00
MDMA (cristal) (g)	14	13,60	0,00	131
Anabolizantes/Esteroides (uds)	10	4,78	0,00	0,00
Diazepam (Valium) (uds)	10	58,82	0,33	0,00
Alprazolam (Trankimacín) (uds)	8	6,78	0,06	-27,27
MDA (Variante de MDMA) (uds)	6	19,35	0,20	-81,25
Otros Cannábicos (g)	5	2,90	0,02	16,67
3,4-metilendioxiptovalerona (MDPV) (uds)	3	100,00	100,00	0,00
Metanfetamina polvo o roca (g)	2	0,18	0,00	0,00
Otros Alucinógenos (uds)	2	20,00	0,19	-75,00
Otros Opiáceos (g)	2	100,00	0,00	0,00
LSD (uds)	1	0,83	0,08	0,00
Otros Cocaínicos (g)	0	3,85	0,03	-71,05

6.5.9 CATALUÑA

Cataluña	TOTAL	% Sobre Total Nacional	% Variación 2018 - 2019
TOTAL DETENCIONES	839	4,11	14,46
TOTAL DENUNCIAS	2.106	0,58	50,86

	TOTAL	% Sobre Total Nacional	% Variación 2018 - 2019
Cocaína (g)	5.549.394	14,69	10,05
Marihuana (g)	5.342.438	16,40	0,22
Hachís (g)	3.057.615	0,88	87,76
Metanfetamina polvo o roca (g)	631.461	40,49	0,00
Catha edulis (KHAT) (g)	321.646	24,29	-20,21
Planta de Cannabis (uds)	145.712	11,04	154
Nuevas Sustancias Psicoactivas (NSP) (g)	85.000	100,00	0,00
Benzodiazepinas (uds)	71.656	94,86	0,00
Hojas de Coca (g)	71.208	25,83	23,90
Heroína (g)	53.336	22,96	-28,36
Metanfetamina (uds)	12.234	13,05	125
Otras Drogas no Contempladas (g)	10.898	32,93	18.935
Anabolizantes/Esteroides (uds)	9.748	0,48	12.897
Otros Cannábicos (g)	8.685	27,23	10.832
DMT (uds)	8.260	11,06	0,00
Ayahuasca (g)	7.448	2,93	0,00
Semillas de Cannabis (g)	6.432	26,04	5.062
MDA (Variante de MDMA) Polvo o Roca (g)	5.358	8,70	-46,86
PCP (Polvo de Angel)-Fenciclidina (uds)	5.000	99,88	0,00
Anfetamina (uds)	4.985	5,40	82.983
MDMA - éxtasis (uds)	3.600	1,41	-95,67
Pentobarbital (uds)	1.200	29,78	0,00
Aceite de Hachís (g)	1.125	4,11	370
Sulfato de Anfetamina (g)	842	0,24	965
Otros Estimulantes y Psicotrópicos (uds)	492	3,59	116
Clonazepam (Rivotril) (uds)	480	0,44	0,00
Polen de Cannabis (g)	270	0,88	84,72
MDA (Variante de MDMA) (uds)	115	3,79	1.817
Crack (g)	104	11,55	0,00
MDMA (cristal) (g)	59	0,02	76,36
Kiffi (g)	55	100,00	0,00
Otros Alucinógenos (uds)	47	4,36	0,00
LSD (uds)	39	3,02	254
Alprazolam (Trankimacín) (uds)	30	0,23	-92,50
Nitrito de Alquilo (Poppers) (cc)	25	0,24	-83,55
Hongos Alucinógenos (g)	12	1,27	153
Ketamina (cc)	11	0,14	165
Lormetazepam (Noctamid, Loramet) (uds)	9	4,64	0,00
Metasedín (g)	6	21,57	0,00
Metilona (beta-ceto-MDMA) (uds)	4	0,09	0,00
Metadona (g)	1	0,04	-72,19
Otros Cocaínicos (g)	1	0,08	0,00

BARCELONA

Barcelona	TOTAL	% Sobre Total Comunidad	% Sobre Total Nacional	% Variación 2018 - 2019
TOTAL DETENCIONES	485	57,81	2,37	12,79
TOTAL DENUNCIAS	994	47,20	0,27	73,78

	TOTAL	% Sobre Total Comunidad	% Sobre Total Nacional	% Variación 2018 - 2019
Cocaína (g)	5.543.372	99,89	14,68	41,51
Marihuana (g)	3.421.469	64,04	10,51	107
Metanfetamina polvo o roca (g)	631.054	99,94	40,47	0,00
Hachís (g)	550.782	18,01	0,16	44,75
Catha edulis (KHAT) (g)	321.646	100,00	24,29	-20,21
Nuevas Sustancias Psicoactivas (NSP) (g)	85.000	100,00	100,00	0,00
Planta de Cannabis (uds)	80.460	55,22	6,09	146
Hojas de Coca (g)	71.186	99,97	25,82	24,52
Heroína (g)	45.420	85,16	19,55	-35,06
Metanfetamina (uds)	11.995	98,05	12,79	10.515
Anabolizantes/Esteroides (uds)	9.081	93,16	0,45	0,00
Otros Cannábicos (g)	7.464	85,93	23,40	64.802
Ayahuasca (g)	7.448	100,00	2,93	0,00
MDA (Variante de MDMA) Polvo o Roca (g)	5.358	100,00	8,70	-46,86
PCP (Polvo de Angel)-Fenciclidina (uds)	5.000	100,00	99,88	0,00
MDMA - éxtasis (uds)	3.530	98,06	1,38	-95,53
DMT (uds)	3.060	37,05	4,10	0,00
Pentobarbital (uds)	1.200	100,00	29,78	0,00
Aceite de Hachís (g)	1.026	91,20	3,75	514
Semillas de Cannabis (g)	802	12,47	3,25	831
Polen de Cannabis (g)	257	95,53	0,84	111
Anfetamina (uds)	131	2,63	0,14	13.000
Sulfato de Anfetamina (g)	119	14,19	0,03	91,55
Crack (g)	104	100,00	11,55	0,00
MDMA (cristal) (g)	47	79,08	0,02	67,03
Otros Alucinógenos (uds)	42	89,36	3,89	0,00
Otras Drogas no Contempladas (g)	31	0,28	0,09	30,60
Alprazolam (Trankimacín) (uds)	30	100,00	0,23	-92,50
LSD (uds)	25	64,10	1,94	150
Nitrito de Alquilo (Poppers) (cc)	25	100,00	0,24	-80,77
Ketamina (cc)	10	90,57	0,13	140
Hongos Alucinógenos (g)	8	62,53	0,80	0,00
MDA (Variante de MDMA) (uds)	8	6,96	0,26	700
Metilona (beta-ceto-MDMA) (uds)	4	100,00	0,09	0,00
Otros Cocaínicos (g)	1	100,00	0,08	0,00
Otros Estimulantes y Psicotrópicos (uds)	1	0,20	0,01	-99,56

GIRONA

Girona	TOTAL	% Sobre Total Comunidad	% Sobre Total Nacional	% Variación 2018 - 2019
TOTAL DETENCIONES	167	19,90	0,82	-7,22
TOTAL DENUNCIAS	614	29,15	0,17	60,73

	TOTAL	% Sobre Total Comunidad	% Sobre Total Nacional	% Variación 2018 - 2019
Hachís (g)	2.320.608	75,90	0,66	155
Marihuana (g)	1.698.918	31,80	5,22	-51,02
Benzodiazepinas (uds)	71.656	100,00	94,86	0,00
Plantas de Cannabis (uds)	32.281	22,15	2,44	261
DMT (uds)	5.200	62,95	6,97	0,00
Cocaína (g)	782	0,01	0,00	-92,58
Anabolizantes/Esteroides (uds)	664	6,81	0,03	785
Metanfetamina polvo o roca (g)	407	0,06	0,03	0,00
Anfetamina (uds)	406	8,14	0,44	0,00
Semillas de Cannabis (g)	300	4,66	1,21	679
MDA (Variante de MDMA) (uds)	106	92,17	3,50	10.500
Aceite de Hachís (g)	99	8,80	0,36	19.688
Heroína (g)	73	0,14	0,03	-63,61
Otras Drogas no Contempladas (g)	56	0,52	0,17	5.514
LSD (uds)	14	35,90	1,08	0,00
Metanfetamina (uds)	14	0,11	0,01	-99,46
MDMA - éxtasis (uds)	11	0,31	0,00	-90,60
Lormetazepam (Noctamid, Loramet) (uds)	9	100,00	4,64	0,00
MDMA (cristal) (g)	9	14,46	0,00	1.600
Otros Alucinógenos (uds)	5	10,64	0,46	0,00
Otros Cannábicos (g)	5	0,05	0,01	-93,21
Polen de Cannabis (g)	5	1,67	0,01	-56,31
Sulfato de Anfetamina (g)	3	0,36	0,00	500
Hojas de Coca (g)	2	0,00	0,00	-86,01
Metadona (g)	1	100,00	0,04	-72,19

LLEIDA

Lleida	TOTAL	% Sobre Total Comunidad	% Sobre Total Nacional	% Variación 2018 - 2019
TOTAL DETENCIONES	48	5,72	0,23	100
TOTAL DENUNCIAS	328	15,57	0,09	25,67

	TOTAL	% Sobre Total Comunidad	% Sobre Total Nacional	% Variación 2018 - 2019
Marihuana (g)	9.834	0,18	0,03	-76,25
Anfetamina (uds)	4.448	89,23	4,81	0,00
Planta de Cannabis (uds)	3.262	2,24	0,25	102
Cocaína (g)	2.351	0,04	0,01	-99,79
Otros Cannábicos (g)	524	6,03	1,64	0,00
Otros Estimulantes y Psicotrópicos (uds)	491	99,80	3,59	0,00
Hachís (g)	409	0,01	0,00	-70,34
Otras Drogas no Contempladas (g)	159	1,46	0,48	31.642
Kiffi (g)	55	100,00	100,00	0,00
Metanfetamina (uds)	49	0,40	0,05	880
Sulfato de Anfetamina (g)	6	0,69	0,00	-0,34
Hongos Alucinógenos (g)	5	37,47	0,48	-5,26
Polen de Cannabis (g)	5	1,69	0,01	-59,01
Heroína (g)	3	0,01	0,00	-99,92
MDMA - éxtasis (uds)	3	0,08	0,00	50,00
MDMA (cristal) (g)	2	3,40	0,00	0,00
Ketamina (cc)	1	9,43	0,01	0,00
MDA (Variante de MDMA) (uds)	1	0,87	0,03	0,00

TARRAGONA

Tarragona	TOTAL	% Sobre Total Comunidad	% Sobre Total Nacional	% Variación 2018 - 2019
TOTAL DETENCIONES	139	16,57	0,68	40,40
TOTAL DENUNCIAS	170	8,07	0,05	-6,08

	TOTAL	% Sobre Total Comunidad	% Sobre Total Nacional	% Variación 2018 - 2019
Marihuana (g)	212.216	3,97	0,65	26,20
Hachís (g)	185.817	6,08	0,05	-44,76
Planta de Cannabis (uds)	29.709	20,39	2,25	112
Otras Drogas no Contempladas (g)	10.652	97,75	32,19	32.929,61
Heroína (g)	7.840	14,70	3,37	0,00
Semillas de Cannabis (g)	5.330	82,87	21,58	0,00
Cocaína (g)	2.889	0,05	0,01	-77,72
Sulfato de Anfetamina (g)	714	84,77	0,21	6.795,65
Otros Cannábicos (g)	694	7,99	2,17	346.725,00
Clonazepam (Rivotril) (uds)	480	100,00	0,44	0,00
Metanfetamina (uds)	176	1,44	0,19	-93,57
MDMA - éxtasis (uds)	56	1,56	0,02	-98,65
Hojas de Coca (g)	20	0,03	0,01	0,00
Metasedín (g)	6	100,00	21,57	0,00
Anabolizantes/Esteroides (uds)	3	0,03	0,00	0,00
Polen de Cannabis (g)	3	1,11	0,01	20,00
MDMA (cristal) (g)	2	3,06	0,00	-64,00

6.5.10 CIUDAD AUTÓNOMA DE CEUTA

Ceuta	TOTAL	% Sobre Total Nacional	% Variación 2018 - 2019
TOTAL DETENCIONES	377	1,84	85,71
TOTAL DENUNCIAS	2.824	0,78	14,75

	TOTAL	% Sobre Total Nacional	% Variación - 2019	2018
Hachís (g)	8.122.518	2,33	-11,79	
Clonazepam (Rivotril) (uds)	8.096	7,50	1.828	
Alprazolam (Trankimacín) (uds)	3.221	25,06	1.412	
Marihuana (g)	2.323	0,01	-68,87	
Cocaína (g)	1.085	0,00	-12,42	
Benzodiazepinas (uds)	877	1,16	87.600	
Anabolizantes/Esteroides (uds)	86	0,00	309	
Otros Fármacos (uds)	77	0,33	670	
Zolpidem (Stilnox) (uds)	61	26,64	0,00	
Lorazepam (Orfidal, Idalprem) (uds)	48	5,41	0,00	
Polen de Cannabis (g)	28	0,09	1.300	
Díazepam (Valium) (uds)	13	0,43	1.200	
Heroína (g)	9	0,00	0,00	
Semillas de Cannabis (g)	5	0,02	0,00	
Planta de Cannabis (uds)	4	0,00	-92,59	
Anfetamina (uds)	1	0,00	0,00	
MDA (Variante de MDMA) Polvo o Roca (g)	1	0,00	0,00	
Metanfetamina polvo o roca (g)	1	0,00	0,00	
Otras Drogas no Contempladas (g)	0	0,00	-83,33	
Metadona (g)	0	0,00	0,00	
Otros Cannábicos (g)	0	0,00	-100	

6.5.11 COMUNITAT VALENCIANA

Comunitat Valenciana	TOTAL	% Sobre Total Nacional	% Variación 2018 - 2019
TOTAL DETENCIONES	3.191	15,61	10,72
TOTAL DENUNCIAS	66.110	18,19	-2,91

	TOTAL	% Sobre Total Nacional	% Variación 2018 - 2019
Marihuana (g)	5.075.622	15,59	8,14
Hachís (g)	3.636.157	1,04	-75,05
Cocaína (g)	2.966.333	7,85	-44,61
Anabolizantes/Esteroides (uds)	2.000.926	98,86	12,382
Metanfetamina polvo o roca (g)	742.564	47,62	3,262
Planta de Cannabis (uds)	183.847	13,92	36,13
Medicamentos para disfunción erectil (uds)	107.882	80,34	5.394.000
DMT (uds)	29.950	40,12	0,00
Heroína (g)	23.982	10,32	17,69
Otros Fármacos (uds)	18.699	80,51	8,804
Clonazepam (Rivotril) (uds)	17.664	16,36	29,839
Sulfato de Anfetamina (g)	10.836	3,15	-73,03
Hojas de Coca (g)	10.748	3,90	-51,13
Semillas de Cannabis (g)	8.333	33,74	-73,03
Metanfetamina (uds)	7.389	7,88	-89,80
MDMA - éxtasis (uds)	6.928	2,71	-94,16
Otros Cannábicos (g)	4.812	15,08	228
Otras Drogas no Contempladas (g)	4.803	14,51	329
Anfetamina (uds)	4.306	4,66	-81,46
Ketamina (cc)	2.793	37,87	217
MDA (Variante de MDMA) Polvo o Roca (g)	1.929	3,13	0,00
Otros Estimulantes y Psicotrópicos (uds)	1.443	10,54	215
Pentobarbital (uds)	900	22,33	0,00
Polen de Cannabis (g)	757	2,47	7,77
Diazepam (Valium) (uds)	651	21,78	17,30
MDMA (cristal) (g)	566	0,20	-99,75
Aceite de Hachís (g)	550	2,01	-81,68
MDA (Variante de MDMA) (uds)	507	16,73	-39,71
GHB (Extasis Líquido) (cc)	495	2,78	2,576
Nitrito de Alquilo (Poppers) (cc)	419	4,05	-4,98
Alprazolam (Trankimacín) (uds)	414	3,22	-39,03
Metadona (g)	221	8,94	-38,83
LSD (uds)	184	14,25	-99,98
DROGA TERAPEUTICA (g)	162	12,76	0,00
Otros Alucinógenos (uds)	141	13,07	464
Hongos Alucinógenos (g)	84	8,90	101
Lorazepam (Orfidal, Idalprem) (uds)	84	9,46	-63,00
Otros Psicotrópicos o Barbitúricos (uds)	61	3,42	-71,36
Psilocina (uds)	60	55,56	0,00
2 C-B (Nexus) (uds)	59	4,89	2,850
Benzodiazepinas (uds)	49	0,06	-74,21
GBL (cc)	30	96,77	0,00
Otros Cocaínicos (g)	23	2,93	-21,80
Flurazepam (uds)	22	100,00	0,00
Pasta Base de Cocaína (g)	18	0,06	336
4-MA (4-metilanfetamina) (uds)	15	7,85	0,00
DMA (uds)	15	1,21	-77,61
Etilanfetamina (uds)	8	50,00	0,00
Fentanilo (g)	8	88,89	0,00
Lormetazepam (Noctamid, Loramet) (uds)	7	3,61	0,00
Prazepam (uds)	7	100,00	0,00
Crack (g)	6	0,65	0,87
MDEA o MDE (uds)	5	2,89	-99,57
Psilocibina (uds)	4	100,00	0,00
Spice Drugs (Especies) (uds)	4	100,00	0,00
Zolpidem (Stilnox) (uds)	4	1,75	0,00
PCP (Polvo de Ángel)-Fenciclidina (uds)	3	0,06	0,00
Opio (g)	2	0,11	-95,18
Morfina (g)	2	16,96	0,00
Benzfetamina (uds)	1	16,67	0,00
Clorazepato (Tranxilium, Dorken) (uds)	1	0,22	-97,96
Fenazocina (g)	1	100,00	0,00
Fenomorfano (g)	1	100,00	0,00
Petidina (g)	0	100,00	0,00

VALENCIA/VALENCIA

Valencia/ València	TOTAL	% Sobre Total Comunidad	% Sobre Total Nacional	% Variación 2018 - 2019
TOTAL DETENCIONES	1.592	49,89	7,79	6,28
TOTAL DENUNCIAS	34.957	52,88	9,62	-4,58

	TOTAL	% Sobre Total Comunidad	% Sobre Total Nacional	% Variación 2018 - 2019
Cocaína (g)	2.598.161	87,59	6,88	-49,60
Marihuana (g)	2.279.125	44,90	7,00	-16,73
Anabolizantes/Esteroides (uds)	1.999.941	99,95	98,81	14,825
Hachís (g)	1.542.905	42,43	0,44	-52,84
Planta de Cannabis (uds)	116.164	63,19	8,80	59,66
Medicamentos para disfunción erectil (uds)	107.882	100,00	80,34	0,00
DMT (uds)	29.950	100,00	40,12	0,00
Heroína (g)	22.929	95,61	9,87	181
Otros Fármacos (uds)	18.650	99,74	80,30	11,135
Clonazepam (Rivotril) (uds)	17.591	99,59	16,29	29,715
Hojas de Coca (g)	9.133	84,97	3,31	-50,97
Semillas de Cannabis (g)	8.324	99,89	33,70	0,00
Metanfetamina (uds)	7.337	99,30	7,82	1,583
Sulfato de Anfetamina (g)	5.639	52,05	1,64	-43,13
Anfetamina (uds)	3.702	85,97	4,01	391
MDMA - éxtasis (uds)	3.606	52,05	1,41	-95,57
Ketamina (cc)	2.653	94,99	35,97	20
Otros Cannábicos (g)	1.332	27,68	4,17	15,70
Otras Drogas no Contempladas (g)	1.091	22,70	3,29	54,17
Pentobarbital (uds)	900	100,00	22,33	0,00
MDA (Variante de MDMA) Polvo o Roca (g)	768	39,80	1,25	0,00
Diazepam (Valium) (uds)	550	84,49	18,40	17,77
Alprazolam (Trankimacín) (uds)	410	99,03	3,19	-4,43
MDMA (cristal) (g)	303	53,40	0,11	-98,57
Polen de Cannabis (g)	277	36,57	0,90	12,64
Nitrito de Alquilo (Poppers) (cc)	275	65,63	2,66	-1,26
Otros Estimulantes y Psicotrópicos (uds)	251	17,39	1,83	-43,08
Metadona (g)	188	84,88	7,59	-37,97
Metanfetamina polvo o roca (g)	181	0,02	0,01	-99,18
LSD (uds)	118	64,13	9,14	-99,99
GHB (Extasis Líquido) (cc)	105	21,21	0,59	10,400
Lorazepam (Orfidal, Idalprem) (uds)	69	82,14	7,77	-50,36
Psilocina (uds)	60	100,00	55,56	0,00
Otros Psicotrópicos o Barbitúricos (uds)	58	95,08	3,25	-52,46
MDA (Variante de MDMA) (uds)	54	10,65	1,78	-76,92
Otros Alucinógenos (uds)	48	34,04	4,45	586
Benzodiazepinas (uds)	46	93,88	0,06	-75,79
Hongos Alucinógenos (g)	28	33,67	3,00	41,50
DROGA TERAPEUTICA (g)	26	16,07	2,05	0,00
Flurazepam (uds)	22	100,00	100,00	0,00
Aceite de Hachís (g)	18	3,09	0,06	-97,61
2 C-B (Nexus) (uds)	14	23,73	1,16	0,00
4-MA (4-metilanfetamina) (uds)	14	93,33	7,33	0,00
DMA (uds)	13	86,67	1,05	-31,58
Otros Cocaínicos (g)	12	51,26	1,50	-36,57
Etilanfetamina (uds)	8	100,00	50,00	0,00
Lormetazepam (Noctamid, Loramet) (uds)	7	100,00	3,61	0,00
MDEA o MDE (uds)	5	100,00	2,89	-96,91
Zolpidem (Stilnox) (uds)	4	100,00	1,75	0,00
Crack (g)	2	26,98	0,17	-55,14
Morfina (g)	2	100,00	16,96	0,00
Prazepam (uds)	2	28,57	28,57	0,00
Benzfetamina (uds)	1	100,00	16,67	0,00
Clorazepato (Tranxilium, Dorken) (uds)	1	100,00	0,22	-97,78
Fenazocina (g)	1	100,00	100,00	0,00
Fenomorfano (g)	1	100,00	100,00	0,00
Opio (g)	1	50,00	0,06	-64,29
PCP (Polvo de Angel)-Fenciclidina (uds)	1	33,33	0,02	0,00
Pasta Base de Cocaína (g)	0	2,19	0,00	-60,00
Petidina (g)	0	100,00	100,00	0,00

ALICANTE/ALACANT

Alicante/Alacant	TOTAL	% Sobre Total Comunidad	% Sobre Total Nacional	% Variación 2018 - 2019
TOTAL DETENCIONES	1.351	42,34	6,61	13,24
TOTAL DENUNCIAS	25.442	38,48	7,00	1,10

	TOTAL	% Sobre Total Comunidad	% Sobre Total Nacional	% Variación 2018 - 2019
Hachís (g)	1.955.420	53,78	0,56	-82,56
Marihuana (g)	1.949.866	38,42	5,99	10,00
Metanfetamina polvo o roca (g)	741.177	99,81	47,53	12.352.854
Cocaína (g)	62.550	2,11	0,17	-64,94
Planta de Cannabis (uds)	49.010	26,66	3,71	-12,00
Sulfato de Anfetamina (g)	3.859	35,61	1,12	-75,93
Otras Drogas no Contempladas (g)	3.627	75,50	10,96	969
Otros Cannábicos (g)	3.356	69,75	10,52	1.067
MDMA - éxtasis (uds)	3.115	44,96	1,22	-73,74
Hojas de Coca (g)	1.615	15,03	0,59	-52,06
Otros Estimulantes y Psicotrópicos (uds)	1.191	82,54	8,70	9.061
MDA (Variante de MDMA) Polvo o Roca (g)	1.080	55,99	1,75	0,00
Anabolizantes/Esteroides (uds)	790	0,04	0,04	-69,62
Heroína (g)	752	3,13	0,32	-93,66
Aceite de Hachís (g)	532	96,54	1,94	-76,81
MDA (Variante de MDMA) (uds)	443	87,38	14,62	434
Anfetamina (uds)	422	9,80	0,46	-98,11
Polen de Cannabis (g)	410	54,10	1,34	17,70
GHB (Extasis Líquido) (cc)	390	78,79	2,19	2.416
MDMA (cristal) (g)	207	36,52	0,07	-99,90
DROGA TERAPEUTICA (g)	136	83,93	10,71	0,00
Nitrito de Alquilo (Poppers) (cc)	123	29,36	1,19	-17,59
Otros Alucinógenos (uds)	78	55,32	7,23	680
Diazepam (Valium) (uds)	73	11,21	2,44	-10,98
Clonazepam (Rivotril) (uds)	58	0,33	0,05	0,00
LSD (uds)	54	29,35	4,18	-54,62
Otros Fármacos (uds)	48	0,26	0,21	65,52
2 C-B (Nexus) (uds)	45	76,27	3,73	0,00
Hongos Alucinógenos (g)	31	37,00	3,29	289
GBL (cc)	30	100,00	96,77	0,00
Metanfetamina (uds)	17	0,23	0,02	-99,98
Lorazepam (Orfidal, Idalprem) (uds)	15	17,86	1,69	-65,91
Ketamina (cc)	12	0,46	0,17	676
Otros Cocaínicos (g)	11	46,54	1,36	59,61
Metadona (g)	10	4,61	0,41	-82,68
Semillas de Cannabis (g)	9	0,11	0,04	-99,97
Fentanilo (g)	8	100,00	88,89	0,00
Psilocibina (uds)	4	100,00	100,00	0,00
Benzodiazepinas (uds)	3	6,12	0,00	0,00
Otros Psicotrópicos o Barbituricos (uds)	3	4,92	0,17	-96,70
Pasta Base de Cocaína (g)	3	15,30	0,01	300
Alprazolam (Trankimacín) (uds)	2	0,48	0,02	-99,20
Crack (g)	2	42,10	0,27	266
DMA (uds)	2	13,33	0,16	-93,55
PCP (Polvo de Angel)-Fenciclidina (uds)	2	66,67	0,04	0,00
4-MA (4-metilanfetamina) (uds)	1	6,67	0,52	0,00
Opio (g)	1	50,00	0,06	-97,42

CASTELLÓN/CASTELLÓ

Castellón/Castelló	TOTAL	% Sobre Total Comunidad	% Sobre Total Nacional	% Variación 2018 - 2019
TOTAL DETENCIONES	248	7,77	1,21	29,84
TOTAL DENUNCIAS	5.711	8,64	1,57	-9,29

	TOTAL	% Sobre Total Comunidad	% Sobre Total Nacional	% Variación 2018 - 2019
Marihuana (g)	846.630	16,68	2,60	360
Cocaína (g)	305.620	10,30	0,81	1.339
Hachís (g)	137.831	3,79	0,04	61,48
Planta de Cannabis (uds)	18.673	10,16	1,41	183
Sulfato de Anfetamina (g)	1.338	12,34	0,39	-90,60
Metanfetamina polvo o roca (g)	1.206	0,16	0,08	0,00
Heroína (g)	302	1,26	0,13	-16,14
MDMA - éxtasis (uds)	207	2,99	0,08	-99,18
Anabolizantes/Esteroides (uds)	195	0,01	0,01	550
Anfetamina (uds)	182	4,23	0,20	89,58
Ketamina (cc)	127	4,56	1,73	843
Otros Cannábicos (g)	124	2,57	0,39	350
Otras Drogas no Contempladas (g)	86	1,80	0,26	18,65
MDA (Variante de MDMA) Polvo o Roca (g)	81	4,21	0,13	0,00
Polen de Cannabis (g)	71	9,32	0,23	-35,05
MDMA (cristal) (g)	57	10,09	0,02	107
Metanfetamina (uds)	35	0,47	0,04	-87,41
Diazepam (Valium) (uds)	28	4,30	0,94	367
Hongos Alucinógenos (g)	25	29,33	2,61	79,93
Metadona (g)	23	10,50	0,94	0,00
Nitrito de Alquilo (Poppers) (cc)	21	5,01	0,20	59,09
Clonazepam (Rivotril) (uds)	15	0,08	0,01	0,00
Otros Alucinógenos (uds)	15	10,64	1,39	87,50
Pasta Base de Cocaína (g)	15	82,51	0,05	504
LSD (uds)	12	6,52	0,93	-76,47
MDA (Variante de MDMA) (uds)	10	1,97	0,33	-98,09
Prazepam (uds)	5	71,43	71,43	0,00
Spice Drugs (Especies) (uds)	4	100,00	100,00	0,00
Aceite de Hachís (g)	2	0,36	0,01	0,00
Alprazolam (Trankimacín) (uds)	2	0,48	0,02	0,00
Crack (g)	2	30,93	0,20	12,50
Otros Cocaínicos (g)	1	2,21	0,06	-87,68
Otros Estimulantes y Psicotrópicos (uds)	1	0,07	0,01	-75,00
Otros Fármacos (uds)	1	0,01	0,00	-93,33

6.5.12 EXTREMADURA

Extremadura	TOTAL	% Sobre Total Nacional	% Variación 2018 - 2019
TOTAL DETENCIONES	525	2,57	34,96
TOTAL DENUNCIAS	7.751	2,13	17,21

	TOTAL	% Sobre Total Nacional	% Variación 2018 - 2019
Marihuana (g)	1.143.920	3,51	436
Hachís (g)	158.786	0,05	-46,30
Planta de Cannabis (uds)	52.446	3,97	167
Clonazepam (Rivotril) (uds)	17.916	16,59	68.808
Cocaína (g)	12.394	0,03	-97,56
Heroína (g)	2.358	1,01	-87,89
MDMA - éxtasis (uds)	398	0,16	-90,42
Polen de Cannabis (g)	393	1,28	65,46
Alprazolam (Trankimacín) (uds)	306	2,38	856
Sulfato de Anfetamina (g)	224	0,07	31,70
Aceite de Hachís (g)	185	0,68	-92,55
Semillas de Cannabis (g)	149	0,60	0,00
Otros Estimulantes y Psicotrópicos (uds)	134	0,98	212
Nitrito de Alquilo (Poppers) (cc)	133	1,28	430
MDMA (cristal) (g)	111	0,04	19,15
Otros Fármacos (uds)	111	0,48	296
Otras Drogas no Contempladas (g)	104	0,31	-72,06
Anabolizantes/Esteroides (uds)	90	0,00	-48,86
LSD (uds)	81	6,27	153
Anfetamina (uds)	80	0,09	-97,92
Metanfetamina (uds)	68	0,07	-22,73
MDA (Variante de MDMA) Polvo o Roca (g)	67	0,11	0,00
Otros Cannábicos (g)	66	0,21	102
Otros Psicotrópicos o Barbitúricos (uds)	51	2,86	0,00
Ketazolam (Sedotime) (uds)	31	91,18	0,00
Psilocina (uds)	28	25,93	0,00
Otros Cocaínicos (g)	27	3,45	-4,23
Lorazepam (Orfidal, Idalprem) (uds)	26	2,93	-99,31
Benzodiazepinas (uds)	24	0,03	0,00
DMA (uds)	21	1,69	110
MDA (Variante de MDMA) (uds)	20	0,66	-66,67
Hongos Alucinógenos (g)	14	1,53	-68,37
Ketamina (cc)	12	0,16	64,45
Otros Alucinógenos (uds)	10	0,93	0,00
Bromazepam (Lexatín) (uds)	7	100,00	0,00
Metanfetamina polvo o roca (g)	5	0,00	0,00
DMT (uds)	5	0,01	25,00
2 C-B (Nexus) (uds)	4	0,33	0,00
Crack (g)	4	0,41	5,97
MDEA o MDE (uds)	3	1,73	50,00
Otros Opiáceos (g)	2	0,00	17,35
Diazepam (Valium) (uds)	1	0,03	0,00
Hidrocodona (g)	1	100,00	0,00
Levofenacilmorfano (g)	1	100,00	0,00
Metadona (g)	1	0,04	-99,58
Para-metoximetilanfetamina (PMMA) (uds)	1	16,67	0,00
Pasta Base de Cocaína (g)	1	0,00	-90,00
DROGA TERAPEUTICA (g)	0	0,00	0,00

BADAJOS

Badajoz	TOTAL	% Sobre Total Comunidad	% Sobre Total Nacional	% Variación 2018 - 2019
TOTAL DETENCIONES	365	69,52	1,79	67,43
TOTAL DENUNCIAS	4.926	63,55	1,36	18,99

	TOTAL	% Sobre Total Comunidad	% Sobre Total Nacional	% Variación 2019 - 2018 -
Marihuana (g)	353.272	30,88	1,08	546
Hachís (g)	151.045	95,12	0,04	-45,11
Planta de Cannabis (uds)	26.573	50,67	2,01	46,79
Clonazepam (Rivotril) (uds)	17.916	100,00	16,59	68.808
Cocaína (g)	9.500	76,65	0,03	-95,50
Heroína (g)	1.441	61,07	0,62	70,58
MDMA - éxtasis (uds)	378	94,97	0,15	-90,68
Polen de Cannabis (g)	308	78,35	1,00	74,30
Alprazolam (Trankimacín) (uds)	248	81,05	1,93	892
Sulfato de Anfetamina (g)	192	85,42	0,06	582
Aceite de Hachís (g)	184	99,73	0,67	-92,57
Otros Fármacos (uds)	111	100,00	0,48	296
Otras Drogas no Contempladas (g)	93	89,57	0,28	-66,93
MDMA (cristal) (g)	86	77,40	0,03	2.935
LSD (uds)	81	100,00	6,27	912
Anfetamina (uds)	80	100,00	0,09	248
Metanfetamina (uds)	61	89,71	0,07	60,53
Semillas de Cannabis (g)	61	41,08	0,25	0,00
MDA (Variante de MDMA) Polvo o Roca (g)	56	83,63	0,09	0,00
Otros Estimulantes y Psicotrópicos (uds)	54	40,30	0,39	45,95
Nítrito de Alquilo (Poppers) (cc)	52	39,25	0,50	108
Otros Psicotrópicos o Barbitúricos (uds)	51	100,00	2,86	0,00
Ketazolam (Sedotime) (uds)	31	100,00	91,18	0,00
Psilocina (uds)	28	100,00	25,93	0,00
Anabolizantes/Esteroides (uds)	27	30,00	0,00	-84,57
Lorazepam (Orfidal, Idalprem) (uds)	26	100,00	2,93	767
Benzodiazepinas (uds)	24	100,00	0,03	0,00
Otros Cocaínicos (g)	22	81,68	2,81	-20,03
DMA (uds)	19	90,48	1,53	111
Otros Cannábicos (g)	18	27,25	0,06	-11,26
Hongos Alucinógenos (g)	13	86,14	1,32	1,89
Ketamina (cc)	12	100,00	0,16	219
MDA (Variante de MDMA) (uds)	11	55,00	0,36	-77,08
Otros Alucinógenos (uds)	9	90,00	0,83	0,00
Bromazepam (Lexatín) (uds)	7	100,00	100,00	0,00
DMT (uds)	5	100,00	0,01	0,00
Metanfetamina polvo o roca (g)	5	88,51	0,00	0,00
Crack (g)	4	100,00	0,41	12,35
MDEA o MDE (uds)	2	66,67	1,16	0,00
Otros Opiáceos (g)	2	100,00	0,00	17,35
Diazepam (Valium) (uds)	1	100,00	0,03	0,00
Metadona (g)	1	100,00	0,04	-99,58
Para-metoximetilanfetamina (PMMA) (uds)	1	100,00	16,67	0,00

CÁCERES

Cáceres	TOTAL	% Sobre Total Comunidad	% Sobre Total Nacional	% Variación 2018 - 2019
TOTAL DETENCIONES	160	30,48	0,78	-6,43
TOTAL DENUNCIAS	2.825	36,45	0,78	14,23

	TOTAL	% Sobre Total Comunidad	% Sobre Total Nacional	% Variación 2018 - 2019
Marihuana (g)	790.649	69,12	2,43	398
Planta de Cannabis (uds)	25.873	49,33	1,96	1.599
Hachís (g)	7.742	4,88	0,00	-62,26
Cocaína (g)	2.895	23,35	0,01	-99,03
Heroína (g)	918	38,93	0,40	-95,07
Semillas de Cannabis (g)	88	58,92	0,35	0,00
Polen de Cannabis (g)	85	21,65	0,28	39,79
Nitrito de Alquilo (Poppers) (cc)	81	60,75	0,78	0,00
Otros Estimulantes y Psicotrópicos (uds)	80	59,70	0,58	1.233
Anabolizantes/Esteroides (uds)	63	70,00	0,00	6.200
Alprazolam (Trankimacín) (uds)	58	18,95	0,45	728
Otros Cannábicos (g)	48	72,75	0,15	288
Sulfato de Anfetamina (g)	33	14,58	0,01	-77,01
MDMA (cristal) (g)	25	22,60	0,01	-72,22
MDMA - éxtasis (uds)	20	5,03	0,01	-80,00
MDA (Variante de MDMA) Polvo o Roca (g)	11	16,37	0,02	0,00
Otras Drogas no Contempladas (g)	11	10,43	0,03	-88,02
MDA (Variante de MDMA) (uds)	9	45,00	0,30	-25,00
Metanfetamina (uds)	7	10,29	0,01	-86,00
Otros Cocaínicos (g)	5	18,32	0,63	702
2 C-B (Nexus) (uds)	4	100,00	0,33	0,00
DMA (uds)	2	9,52	0,16	100
Hongos Alucinógenos (g)	2	13,86	0,21	-94,02
Aceite de Hachís (g)	1	0,27	0,00	0,00
Hidrocodona (g)	1	100,00	100,00	0,00
Levofenacilmorfano (g)	1	100,00	100,00	0,00
MDEA o MDE (uds)	1	33,33	0,58	0,00
Metanfetamina polvo o roca (g)	1	11,49	0,00	0,00
Otros Alucinógenos (uds)	1	10,00	0,09	0,00
Pasta Base de Cocaína (g)	1	100,00	0,00	-90,00

6.5.13 GALICIA

Galicia	TOTAL	% Sobre Total Nacional	% Variación 2018 - 2019
TOTAL DETENCIONES	774	3,79	3,61
TOTAL DENUNCIAS	11.494	3,16	7,48

	TOTAL	% Sobre Total Nacional	% Variación 2018 - 2019
Cocaína (g)	7.642.447	20,24	827
Marihuana (g)	235.328	0,72	-30,73
Hachís (g)	183.967	0,05	-74,80
Planta de Cannabis (uds)	15.152	1,15	195
Metanfetamina polvo o roca (g)	14.824	0,95	0,00
Heroína (g)	11.584	4,99	-75,55
Aceite de Hachís (g)	2.006	7,34	4.903
Hojas de Coca (g)	1.566	0,57	37,36
Anabolizantes/Esteroides (uds)	1.083	0,05	467
MDMA - éxtasis (uds)	809	0,32	300
Otros Cannábicos (g)	795	2,49	557
Benzodiazepinas (uds)	404	0,53	1.516
Clonazepam (Rivotril) (uds)	360	0,33	0,00
Metadona (g)	359	14,49	2,26
Alprazolam (Trankimacín) (uds)	279	2,17	49,20
Otras Drogas no Contempladas (g)	192	0,58	-33,67
Polen de Cannabis (g)	174	0,57	163
Nitrito de Alquilo (Poppers) (cc)	168	1,62	-53,97
DROGA TERAPEUTICA (g)	148	11,67	0,00
Otros Fármacos (uds)	137	0,59	-45,20
Hongos Alucinógenos (g)	72	7,58	-8,27
MDA (Variante de MDMA) Polvo o Roca (g)	68	0,11	0,00
Otros Alucinógenos (uds)	67	6,21	6.600
MDMA (cristal) (g)	67	0,02	-91,08
Sulfato de Anfetamina (g)	63	0,02	-10,07
Anfetamina (uds)	51	0,06	-30,14
Otros Estimulantes y Psicotrópicos (uds)	45	0,33	275
MDA (Variante de MDMA) (uds)	41	1,35	-97,59
DMA (uds)	32	2,58	1.500
Metanfetamina (uds)	25	0,03	-94,12
Crack (g)	17	1,94	1.646
Ketamina (cc)	13	0,18	-10,72
Diazepam (Valium) (uds)	13	0,43	-38,10
DMT (uds)	12	0,02	0,00
LSD (uds)	12	0,93	0,00
Psilocina (uds)	12	11,11	0,00
Otros Cocaínicos (g)	11	1,38	11,46
4-MA (4-metilanfetamina) (uds)	8	4,19	0,00
Semillas de Cannabis (g)	8	0,03	52,38
Tapentadol (uds)	8	100,00	0,00
Metilona (beta-ceto-MDMA) (uds)	5	0,12	0,00
Pasta Base de Cocaína (g)	5	0,02	0,00
2-3metoxifenil2etilamino ciclohexanon METOXETAMINA (g)	5	95,00	0,00
Clorazepato (Tranxilium, Dorken) (uds)	4	0,88	-87,88
Salvia (g)	3	62,26	0,00
Otros Opiáceos (g)	3	0,00	-44,92
Morfina (g)	3	24,08	0,00
2 C-I (uds)	2	100,00	0,00
Opio (g)	1	0,07	-37,14
Fentanilo (g)	1	11,11	0,00
PCP (Polvo de Angel)-Fenciclidina (uds)	1	0,02	0,00
Naloxona (g)	1	25,00	0,00
Codeína (g)	0	16,67	0,00

CORUÑA, A

Coruña, A	TOTAL	% Sobre Total Comunidad	% Sobre Total Nacional	% Variación 2018 - 2019
TOTAL DETENCIONES	201	25,97	0,98	-20,55
TOTAL DENUNCIAS	3.836	33,37	1,06	7,39

	TOTAL	% Sobre Total Comunidad	% Sobre Total Nacional	% Variación 2018 - 2019
Marihuana (g)	121.237	51,52	0,37	-48,99
Hachís (g)	105.014	57,08	0,03	-55,68
Planta de Cannabis (uds)	8.276	54,62	0,63	190
Cocaína (g)	3.155	0,04	0,01	-95,87
Heroína (g)	1.285	11,09	0,55	-78,08
Anabolizantes/Esteroides (uds)	1.044	96,40	0,05	610
MDMA - éxtasis (uds)	671	82,94	0,26	592
Metadona (g)	186	51,94	7,53	-33,93
Otras Drogas no Contempladas (g)	164	85,19	0,49	159
Otros Cannábicos (g)	122	15,31	0,38	302
Polen de Cannabis (g)	113	64,89	0,37	284
Alprazolam (Trankimacín) (uds)	66	23,66	0,51	214
MDA (Variante de MDMA) Polvo o Roca (g)	52	77,05	0,09	0,00
Hongos Alucinógenos (g)	50	70,09	5,31	70,00
MDMA (cristal) (g)	38	56,51	0,01	-94,81
Metanfetamina (uds)	24	96,00	0,03	167
Sulfato de Anfetamina (g)	24	38,62	0,01	69,45
Otros Alucinógenos (uds)	23	34,33	2,13	0,00
Metanfetamina polvo o roca (g)	18	0,13	0,00	0,00
Crack (g)	17	97,37	1,89	0,00
DMT (uds)	12	100,00	0,02	0,00
Otros Fármacos (uds)	10	7,30	0,04	-94,87
4-MA (4-metilanfetamina) (uds)	8	100,00	4,19	0,00
DMA (uds)	8	25,00	0,64	300
MDA (Variante de MDMA) (uds)	8	19,51	0,26	-78,95
LSD (uds)	7	58,33	0,54	-30,00
Clorazepato (Tranxilium, Dorken) (uds)	4	100,00	0,88	0,00
Morfina (g)	3	100,00	24,08	0,00
Otros Estimulantes y Psicotrópicos (uds)	3	6,67	0,02	-40,00
Otros Opiáceos (g)	3	76,92	0,00	-57,63
Salvia (g)	3	100,00	62,26	0,00
Pasta Base de Cocaína (g)	2	41,67	0,01	0,00
Aceite de Hachís (g)	1	0,07	0,01	-6,67
Anfetamina (uds)	1	1,96	0,00	-97,96
Fentanilo (g)	1	100,00	11,11	0,00
Codeína (g)	0	100,00	16,67	0,00

LUGO

Lugo	TOTAL	% Sobre Total Comunidad	% Sobre Total Nacional	% Variación 2018 - 2019
TOTAL DETENCIONES	118	15,25	0,58	4,42
TOTAL DENUNCIAS	1.072	9,33	0,29	-0,19

	TOTAL	% Sobre Total Comunidad	% Sobre Total Nacional	% Variación 2018 - 2019
Hachís (g)	49.472	26,89	0,01	-85,37
Cocaína (g)	46.140	0,60	0,12	-35,46
Marihuana (g)	13.005	5,53	0,04	427
Planta de Cannabis (uds)	1.383	9,13	0,10	324
Heroína (g)	86	0,74	0,04	348
MDMA - éxtasis (uds)	56	6,92	0,02	154
Metadona (g)	36	10,04	1,45	-6,74
Alprazolam (Trankimacín) (uds)	26	9,32	0,20	62,50
Polen de Cannabis (g)	21	11,99	0,07	5,05
Sulfato de Anfetamina (g)	19	29,34	0,01	741
Hongos Alucinógenos (g)	14	19,01	1,44	-65,13
Ketamina (cc)	13	100,00	0,18	0,00
Nitrito de Alquilo (Poppers) (cc)	12	7,14	0,12	0,00
Anfetamina (uds)	10	19,61	0,01	-9,09
DROGA TERAPEUTICA (g)	10	6,76	0,79	0,00
MDA (Variante de MDMA) (uds)	10	24,39	0,33	-41,18
MDMA (cristal) (g)	10	14,26	0,00	0,00
Diazepam (Valium) (uds)	8	61,54	0,27	0,00
Otras Drogas no Contempladas (g)	8	4,04	0,02	-33,68
Tapentadol (uds)	8	100,00	100,00	0,00
Anabolizantes/Esteroides (uds)	7	0,65	0,00	-78,13
MDA (Variante de MDMA) Polvo o Roca (g)	6	9,43	0,01	0,00

OURENSE

Ourense	TOTAL	% Sobre Total Comunidad	% Sobre Total Nacional	% Variación 2018 - 2019
TOTAL DETENCIONES	90	11,63	0,44	30,43
TOTAL DENUNCIAS	892	7,76	0,25	6,06

	TOTAL	% Sobre Total Comunidad	% Sobre Total Nacional	% Variación 2018 - 2019
Cocaína (g)	442.336	5,79	1,17	5.397
Marihuana (g)	23.392	9,94	0,07	-36,85
Hachís (g)	7.224	3,93	0,00	63,27
Planta de Cannabis (uds)	2.779	18,34	0,21	86,76
Heroína (g)	79	0,68	0,03	-21,98
Otros Cannábicos (g)	50	6,30	0,16	6,21
Polen de Cannabis (g)	21	12,10	0,07	244
DROGA TERAPEUTICA (g)	18	12,16	1,42	0,00
Metadona (g)	12	3,21	0,46	11.400
Anabolizantes/Esteroides (uds)	5	0,46	0,00	400
Anfetamina (uds)	3	5,88	0,00	0,00
Hongos Alucinógenos (g)	2	2,80	0,21	0,00
MDMA - éxtasis (uds)	2	0,25	0,00	-87,50
Aceite de Hachís (g)	1	0,05	0,00	0,00
DMA (uds)	1	3,13	0,08	0,00
Otras Drogas no Contempladas (g)	1	0,26	0,00	0,00
Pasta Base de Cocaína (g)	1	10,42	0,00	0,00
Metanfetamina polvo o roca (g)	0	0,00	0,00	0,00
Sulfato de Anfetamina (g)	0	0,63	0,00	0,00

PONTEVEDRA

Pontevedra	TOTAL	% Sobre Total Comunidad	% Sobre Total Nacional	% Variación 2018 - 2019
TOTAL DETENCIONES	365	47,16	1,79	16,99
TOTAL DENUNCIAS	5.694	49,54	1,57	9,35

	TOTAL	% Sobre Total Comunidad	% Sobre Total Nacional	% Variación 2018 - 2019
Cocaína (g)	7.150.817	93,57	18,93	970
Marihuana (g)	77.695	33,02	0,24	24,28
Hachís (g)	22.257	12,10	0,01	-85,22
Metanfetamina polvo o roca (g)	14.802	99,85	0,95	0,00
Heroína (g)	10.134	87,48	4,36	-75,52
Planta de Cannabis (uds)	2.714	17,91	0,21	480
Aceite de Hachís (g)	2.004	99,88	7,33	5.863
Hojas de Coca (g)	1.566	100,00	0,57	37,36
Otros Cannábicos (g)	617	77,64	1,93	1.784
Benzodiazepinas (uds)	404	100,00	0,53	1.516
Clonazepam (Rivotril) (uds)	360	100,00	0,33	0,00
Alprazolam (Trankimacín) (uds)	187	67,03	1,46	24,67
Nitrito de Alquilo (Poppers) (cc)	156	92,86	1,51	-53,43
Otros Fármacos (uds)	127	92,70	0,55	452
Metadona (g)	125	34,82	5,04	315
DROGA TERAPEUTICA (g)	120	81,08	9,46	0,00
MDMA - éxtasis (uds)	80	9,89	0,03	19,40
Otros Alucinógenos (uds)	44	65,67	4,08	4.300
Otros Estimulantes y Psicotrópicos (uds)	39	86,67	0,28	457
Anfetamina (uds)	37	72,55	0,04	185
Anabolizantes/Esteroides (uds)	27	2,49	0,00	145
DMA (uds)	23	71,88	1,85	0,00
MDA (Variante de MDMA) (uds)	23	56,10	0,76	43,75
Otras Drogas no Contempladas (g)	20	10,50	0,06	-90,60
Sulfato de Anfetamina (g)	20	31,40	0,01	-63,02
MDMA (cristal) (g)	19	29,23	0,01	-7,94
Polen de Cannabis (g)	19	11,02	0,06	77,13
Psilocina (uds)	12	100,00	11,11	0,00
MDA (Variante de MDMA) Polvo o Roca (g)	9	13,52	0,01	0,00
Semillas de Cannabis (g)	8	100,00	0,03	52,38
Hongos Alucinógenos (g)	6	8,11	0,61	-38,95
2-3metoxifenil2etilamino ciclohexanon METOXETAMINA (g)	5	100,00	95,00	0,00
Diazepam (Valium) (uds)	5	38,46	0,17	-76,19
Otros Cocaínicos (g)	5	46,73	0,65	400
LSD (uds)	2	16,67	0,15	0,00
Pasta Base de Cocaína (g)	2	47,92	0,01	0,00
Metanfetamina (uds)	1	4,00	0,00	-88,89
Metilona (beta-ceto-MDMA) (uds)	1	20,00	0,02	0,00
Naloxona (g)	1	100,00	25,00	0,00
Otros Opiáceos (g)	1	23,08	0,00	0,00
PCP (Polvo de Angel)-Fenciclidina (uds)	1	100,00	0,02	0,00
Crack (g)	0	2,63	0,05	0,00

6.5.14 MADRID, COMUNIDAD DE

Madrid, Comunidad de	TOTAL	% Sobre Total Nacional	% Variación 2018 - 2019
TOTAL DETENCIONES	2.970	14,53	21,57
TOTAL DENUNCIAS	64.121	17,64	9,82

	TOTAL	% Sobre Total Nacional	% Variación 2018 - 2019
Cocaína (g)	7.954.000	21,06	152
Marihuana (g)	3.087.289	9,48	153
Catha edulis (KHAT) (g)	1.002.787	75,71	37,16
Hachís (g)	950.025	0,27	-22,46
Ayahuasca (g)	234.639	92,16	46,58
Metanfetamina polvo o roca (g)	155.126	9,95	765,954
Hojas de Coca (g)	144.347	52,35	55,03
MDMA - éxtasis (uds)	131.542	51,48	408
MDMA (cristal) (g)	81.866	29,43	2.156
Metanfetamina (uds)	65.600	69,95	-24,51
Heroína (g)	49.218	21,18	27,38
MDA (Variante de MDMA) Polvo o Roca (g)	46.104	74,87	85,42
Planta de Cannabis (uds)	39.756	3,01	49,93
Pasta Base de Cocaína (g)	30.000	99,65	0,00
GHB (Extasis Líquido) (cc)	15.655	88,01	6.015
DMT (uds)	14.420	19,32	1.441.900
Anfetamina (uds)	12.790	13,84	8.046
PHP, PCPY-Roliciclidina (uds)	12.000	100,00	0,00
Ketamina (sólido cristalino o polvo) (g)	10.100	100,00	0,00
Otros Estimulantes y Psicotrópicos (uds)	9.150	66,84	3.156
Clonazepam (Rivotril) (uds)	6.162	5,71	820
Otras Drogas no Contempladas (g)	5.989	18,10	-50,13
Nitrito de Alquilo (Poppers) (cc)	5.089	49,17	761
Metilona (beta-ceto-MDMA) (uds)	4.148	98,36	69.033
Ketamina (cc)	3.319	45,00	469
Sulfato de Anfetamina (g)	2.866	0,83	-85,95
Pentobarbital (uds)	1.930	47,89	0,00
Opio (g)	1.710	97,08	-43,97
Mefedrona (4-metilmecatinona) (uds)	1.658	100,00	460
Aceite de Hachís (g)	1.544	5,65	21.652
Otros Cannábicos (g)	1.456	4,57	468
Mefedrona (4-Metilmecatinona) Polvo o Roca (g)	1.042	81,58	0,00
Diazepam (Valium) (uds)	1.041	34,83	86,89
Metadona (g)	1.018	41,13	-74,57
Anabolizantes/Esteroides (uds)	822	0,04	-56,83
Polen de Cannabis (g)	515	1,68	-9,78
2 C-B (Nexus) (uds)	463	38,36	698
Lorazepam (Orfidal, Idalprem) (uds)	251	28,27	159
Benzodiazepinas (uds)	228	0,30	-10,94
DMA (uds)	221	17,81	2.662
Alprazolam (Trankimacín) (uds)	217	1,69	229
Semillas de Cannabis (g)	186	0,75	0,00
Otros Fármacos (uds)	185	0,80	120
Clorazepato (Tranxilium, Dorken) (uds)	175	38,29	17.400
DROGA TERAPEUTICA (g)	144	11,35	0,00
LSD (uds)	141	10,92	120
Otros Cocaínicos (g)	88	11,34	-45,24
MDA (Variante de MDMA) (uds)	83	2,74	-99,48
Butilona (uds)	80	36,87	0,00
4-MA (4-metilanfetamina) (uds)	67	35,08	0,00
Crack (g)	39	4,33	50,00
MDEA o MDE (uds)	39	22,54	0,00
Otros Alucinógenos (uds)	24	2,22	-17,24
Otros Psicotrópicos o Barbitúricos (uds)	22	1,23	10,00
Etilmorfina (uds)	18	100,00	800
Hongos Alucinógenos (g)	16	1,72	-43,12
Lormetazepam (Noctamid, Loramet) (uds)	8	4,12	700
Otros Opiáceos (g)	5	0,01	234
4-MEC (uds)	5	100,00	0,00
Morfina (g)	5	48,17	0,00
Benzfetamina (uds)	4	66,67	0,00
Halazepam (uds)	3	100,00	0,00
Atropa belladonna (g)	2	27,03	0,00
Folcodina (g)	2	100,00	0,00
PCP (Polvo de Angel)-Fenciclidina (uds)	2	0,04	0,00
TCP-Tenociclidina (uds)	2	100,00	0,00
4-Metilaminorex (uds)	1	100,00	0,00
Codeína (g)	1	83,33	0,00
Egonina (uds)	1	50,00	0,00
Fenobarbital (uds)	1	100,00	-66,67
GBL (cc)	1	3,23	-90,00
Levanfetamina (uds)	1	100,00	0,00
N-bencilpiperazina (BZP) (uds)	1	20,00	0,00

6.5.15 CIUDAD AUTÓNOMA DE MELILLA

Melilla	TOTAL	% Sobre Total Nacional	% Variación 2019	2018 -
TOTAL DETENCIONES	118	0,58	20,41	
TOTAL DENUNCIAS	4.616	1,27	0,46	

	TOTAL	% Sobre Total Nacional	% Variación 2018 - 2019
Hachís (g)	3.362.083	0,96	196
Cocaína (g)	38.670	0,10	159
Polen de Cannabis (g)	23.927	78,17	415
Clonazepam (Rivotril) (uds)	7.433	6,88	-92,55
Marihuana (g)	6.281	0,02	-11,65
MDMA - éxtasis (uds)	5.297	2,07	75.571
Heroína (g)	4.159	1,79	75.520
Alprazolam (Trankimacín) (uds)	1.200	9,34	-52,70
Planta de Cannabis (uds)	278	0,02	0,00
Otras Drogas no Contempladas (g)	153	0,46	506
Otros Psicotrópicos o Barbitúricos (uds)	96	5,38	-56,56
Anabolizantes/Esteroides (uds)	92	0,00	-19,30
Clorazepato (Tranxilium, Dorken) (uds)	72	15,75	-13,25
Diazepam (Valium) (uds)	53	1,77	-81,91
Otros Cannábicos (g)	49	0,15	-97,34
Otros Fármacos (uds)	32	0,14	-72,17
Lorazepam (Orfidal, Idalprem) (uds)	24	2,70	-52,00
Aceite de Hachís (g)	10	0,04	0,00
Otros Opiáceos (g)	4	0,01	0,00
Metadona (g)	3	0,12	-90,85
DROGA TERAPEUTICA (g)	1	0,09	0,00
Benzodiazepinas (uds)	1	0,00	0,00

6.5.16 MURCIA, REGIÓN DE

Murcia, Región de	TOTAL	% Sobre Total Nacional	% Variación 2018 - 2019
TOTAL DETENCIONES	780	3,82	24,80
TOTAL DENUNCIAS	9.324	2,57	6,17

	TOTAL	% Sobre Total Nacional	% Variación 2018 - 2019
Hachís (g)	17.149.207	4,91	-20,05
Marihuana (g)	2.086.058	6,41	155
Cocaína (g)	148.823	0,39	647
Planta de Cannabis (uds)	32.751	2,48	1,69
Clonazepam (Rivotril) (uds)	24.512	22,70	0,00
Heroína (g)	5.182	2,23	227
Metanfetamina (uds)	4.728	5,04	3.941
Aceite de Hachís (g)	3.336	12,20	52.850
Anabolizantes/Esteroides (uds)	2.191	0,11	680
MDMA - éxtasis (uds)	590	0,23	-93,12
Sulfato de Anfetamina (g)	529	0,15	350
Alprazolam (Trankimacín) (uds)	432	3,36	3.827
DROGA TERAPEUTICA (g)	300	23,66	0,00
Benzodiazepinas (uds)	282	0,37	0,00
Otros Cannábicos (g)	270	0,85	2.043
Hojas de Coca (g)	200	0,07	1.581
Polen de Cannabis (g)	138	0,45	-94,86
Otras Drogas no Contempladas (g)	108	0,33	111
Hongos Alucinógenos (g)	72	7,62	59,40
Anfetamina (uds)	65	0,07	-90,21
Metadona (g)	62	2,50	0,00
Otros Estimulantes y Psicotrópicos (uds)	46	0,34	0,00
Ketamina (cc)	41	0,55	157
LSD (uds)	34	2,63	325
Metanfetamina polvo o roca (g)	34	0,00	799
4-MA (4-metilanfetamina) (uds)	33	17,28	0,00
Otros Psicotrópicos o Barbitúricos (uds)	21	1,18	425
MDMA (cristal) (g)	21	0,01	-71,56
Nitrito de Alquilo (Poppers) (cc)	11	0,11	0,00
Metilona (beta-ceto-MDMA) (uds)	6	0,14	0,00
MDA (Variante de MDMA) Polvo o Roca (g)	6	0,01	0,00
Otros Cocaínicos (g)	4	0,52	26,48
DMA (uds)	2	0,16	0,00
Crack (g)	1	0,14	-79,07
MDEA o MDE (uds)	1	0,58	0,00
Otros Alucinógenos (uds)	1	0,09	-95,45

6.5.17 NAVARRA, COMUNIDAD FORAL DE

Navarra, Comunidad Foral de	TOTAL	% Sobre Total Nacional	% Variación 2018 - 2019
TOTAL DETENCIONES	111	0,54	24,72
TOTAL DENUNCIAS	4.490	1,24	7,11

	TOTAL	% Sobre Total Nacional	% Variación	2018 - 2019
Hachís (g)	1.653.560	0,47	1.482	
Maríhuana (g)	88.408	0,27	-58,28	
Cocaína (g)	68.985	0,18	93,53	
Sulfato de Anfetamina (g)	45.829	13,33	-29,41	
Heróina (g)	30.019	12,92	218.222	
Planta de Cannabis (uds)	6.859	0,52	2.644	
Otros Cannábicos (g)	681	2,13	38,31	
MDMA - éxtasis (uds)	491	0,19	33,06	
Metanfetamina (uds)	188	0,20	-58,95	
GHB (Extasis Líquido) (cc)	155	0,87	0,00	
Otras Drogas no Contempladas (g)	132	0,40	60,34	
Precusores y Sustancias de corte (GC) (99)	110	100,00	0,00	
Polen de Cannabis (g)	110	0,36	71,59	
MDA (Variante de MDMA) (uds)	104	3,43	67,74	
Lormetazepam (Noctamid, Loramet) (uds)	90	46,39	0,00	
Nitrito de Alquilo (Poppers) (cc)	84	0,81	4.100	
MDA (Variante de MDMA) Polvo o Roca (g)	69	0,11	0,00	
MDMA (cristal) (g)	65	0,02	66,39	
Metanfetamina polvo o roca (g)	49	0,00	0,00	
Anfetamina (uds)	40	0,04	-99,09	
Metadona (g)	20	0,81	-57,44	
Diazepam (Valium) (uds)	12	0,40	0,00	
Ketamina (cc)	11	0,14	-18,03	
Semillas de Cannabis (g)	9	0,04	0,00	
Opio (g)	8	0,47	0,00	
DMA (uds)	5	0,40	400	
LSD (uds)	5	0,39	25,00	
Pasta Base de Cocaína (g)	5	0,02	0,00	
Alprazolam (Trankimacín) (uds)	2	0,02	-80,00	
Otros Cocaínicos (g)	1	0,13	0,00	
Otros Estimulantes y Psicotrópicos (uds)	1	0,01	-94,74	
Aceite de Hachís (g)	0	0,00	-96,50	
Hojas de Coca (g)	0	0,00	-100	

6.5.18 PAÍS VASCO

País Vasco	TOTAL	% Sobre Total Nacional	% Variación 2018 - 2019
TOTAL DETENCIONES	67	0,33	-43,22
TOTAL DENUNCIAS	234	0,06	-6,02

	TOTAL	% Sobre Total Nacional	% Variación 2018 - 2019
Marihuana (g)	153.016	0,47	-29,96
Sulfato de Anfetamina (g)	66.171	19,24	588
Cocaína (g)	38.936	0,10	103
Hachís (g)	36.525	0,01	-97,20
Hojas de Coca (g)	21.450	7,78	-59,42
Ayahuasca (g)	8.380	3,29	0,00
Planta de Cannabis (uds)	8.082	0,61	-62,21
Otros Cannábicos (g)	1.928	6,04	26.490
Heroína (g)	1.623	0,70	-34,91
Anfetamina (uds)	633	0,69	2.244
Semillas de Cannabis (g)	240	0,97	-98,00
Otras Drogas no Contempladas (g)	65	0,20	-70,66
MDA (Variante de MDMA) (uds)	36	1,19	0,00
Clonazepam (Rivotril) (uds)	30	0,03	0,00
MDMA (cristal) (g)	6	0,00	-99,09
Hongos Alucinógenos (g)	3	0,30	-91,00
Polen de Cannabis (g)	1	0,00	-98,06

ARABA/ÁLAVA

Araba/Álava	TOTAL	% Sobre Total Comunidad	% Sobre Total Nacional	% Variación 2018 - 2019
TOTAL DETENCIONES	3	4,48	0,01	-89,66
TOTAL DENUNCIAS	29	12,39	0,01	107,14

	TOTAL	% Sobre Total Comunidad	% Sobre Total Nacional	% Variación 2018 - 2019
Marihuana (g)	20.060	13,11	0,06	-76,29
Cocaína (g)	2.722	6,99	0,01	1.803
Hachís (g)	193	0,53	0,00	-99,96
Planta de Cannabis (uds)	107	1,32	0,01	-98,18
Sulfato de Anfetamina (g)	2	0,00	0,00	100
Otras Drogas no Contempladas (g)	1	1,54	0,00	0,00

GUIPUZKOA

Guipuzkoa	TOTAL	% Sobre Total Comunidad	% Sobre Total Nacional	% Variación 2018 - 2019
TOTAL DETENCIONES	35	52,24	0,17	-12,50
TOTAL DENUNCIAS	101	43,16	0,03	-11,40

	TOTAL	% Sobre Total Comunidad	% Sobre Total Nacional	% Variación 2018 - 2019
Marihuana (g)	124.457	81,34	0,38	326
Hachís (g)	16.430	44,98	0,00	-81,37
Planta de Cannabis (uds)	3.122	38,63	0,24	33,48
Otros Cannábicos (g)	1.926	99,91	6,04	36.586
Heroína (g)	1.085	66,85	0,47	-56,01
Cocaína (g)	889	2,28	0,00	-74,48
Anfetamina (uds)	465	73,46	0,50	0,00
Semillas de Cannabis (g)	240	100,00	0,97	0,00
Otras Drogas no Contempladas (g)	64	98,46	0,19	2.033
MDA (Variante de MDMA) (uds)	36	100,00	1,19	0,00
Clonazepam (Rivotril) (uds)	30	100,00	0,03	0,00
Hongos Alucinógenos (g)	3	100,00	0,30	-91,00
Polen de Cannabis (g)	1	75,61	0,00	-81,21
Sulfato de Anfetamina (g)	1	0,00	0,00	-99,98

BIZKAIA

Bizkaia	TOTAL	% Sobre Total Comunidad	% Sobre Total Nacional	% Variación 2018 - 2019
TOTAL DETENCIONES	29	43,28	0,14	-40,82
TOTAL DENUNCIAS	104	44,44	0,03	-14,05

	TOTAL	% Sobre Total Comunidad	% Sobre Total Nacional	% Variación 2018 - 2019
Sulfato de Anfetamina (g)	66.168	100,00	19,24	1.358
Cocaína (g)	35.325	90,73	0,09	128
Hojas de Coca (g)	21.450	100,00	7,78	-59,26
Hachís (g)	19.903	54,49	0,01	-97,03
Marihuana (g)	8.499	5,55	0,03	-91,88
Ayahuasca (g)	8.380	100,00	3,29	0,00
Planta de Cannabis (uds)	4.853	60,05	0,37	-63,16
Heroína (g)	538	33,15	0,23	1.907
Anfetamina (uds)	168	26,54	0,18	522
MDMA (cristal) (g)	6	100,00	0,00	0,00
Otros Cannábicos (g)	2	0,09	0,01	75,00
Polen de Cannabis (g)	0	24,39	0,00	-99,49

6.5.19 RIOJA, LA

Rioja, La	TOTAL	% Sobre Total Nacional	% Variación 2018 - 2019
TOTAL DETENCIONES	170	0,83	28,79
TOTAL DENUNCIAS	3.426	0,94	3,10

	TOTAL	% Sobre Total Nacional	% Variación 2018 - 2019
MDMA (cristal) (g)	178.354	64,12	83.891
Sulfato de Anfetamina (g)	162.876	47,37	2.126
Hachís (g)	43.354	0,01	-32,35
Marihuana (g)	20.644	0,06	58,50
MDMA - éxtasis (uds)	15.203	5,95	1.740
Metanfetamina polvo o roca (g)	6.122	0,39	556.470
Planta de Cannabis (uds)	4.401	0,33	370
Cocaína (g)	1.107	0,00	-39,23
Anfetamina (uds)	296	0,32	-99,38
Heroína (g)	210	0,09	16,51
Otros Psicotrópicos o Barbitúricos (uds)	107	6,00	0,00
Otros Estimulantes y Psicotrópicos (uds)	76	0,56	1.420
Otras Drogas no Contempladas (g)	67	0,20	-63,17
Polen de Cannabis (g)	54	0,18	473
Metanfetamina (uds)	48	0,05	-79,13
Hojas de Coca (g)	30	0,01	87,50
Ketamina (cc)	15	0,21	-95,44
Otros Cannábicos (g)	12	0,04	2,25
MDA (Variante de MDMA) Polvo o Roca (g)	10	0,02	0,00
Hongos Alucinógenos (g)	9	0,95	0,00
Metilona (beta-ceto-MDMA) (uds)	8	0,19	0,00
4-MA (4-metilanfetamina) (uds)	4	2,09	0,00
Nitrito de Alquilo (Poppers) (cc)	4	0,04	0,00
Otros Alucinógenos (uds)	4	0,37	-20,00
LSD (uds)	3	0,23	-96,63
Otros Cocaínicos (g)	1	0,19	188
DMA (uds)	1	0,08	-75,00
MDA (Variante de MDMA) (uds)	1	0,03	-99,18
Otros Fármacos (uds)	1	0,00	-99,78
Aceite de Hachís (g)	1	0,00	0,00



GOBIERNO
DE ESPAÑA

MINISTERIO
DEL INTERIOR

SECRETARÍA DE ESTADO DE SEGURIDAD

CENTRO DE INTELIGENCIA CONTRA EL
TERRORISMO Y EL CRIMEN ORGANIZADO
(CITCO)