

INFORME QUINCENAL | MINISTERIO DEL INTERIOR

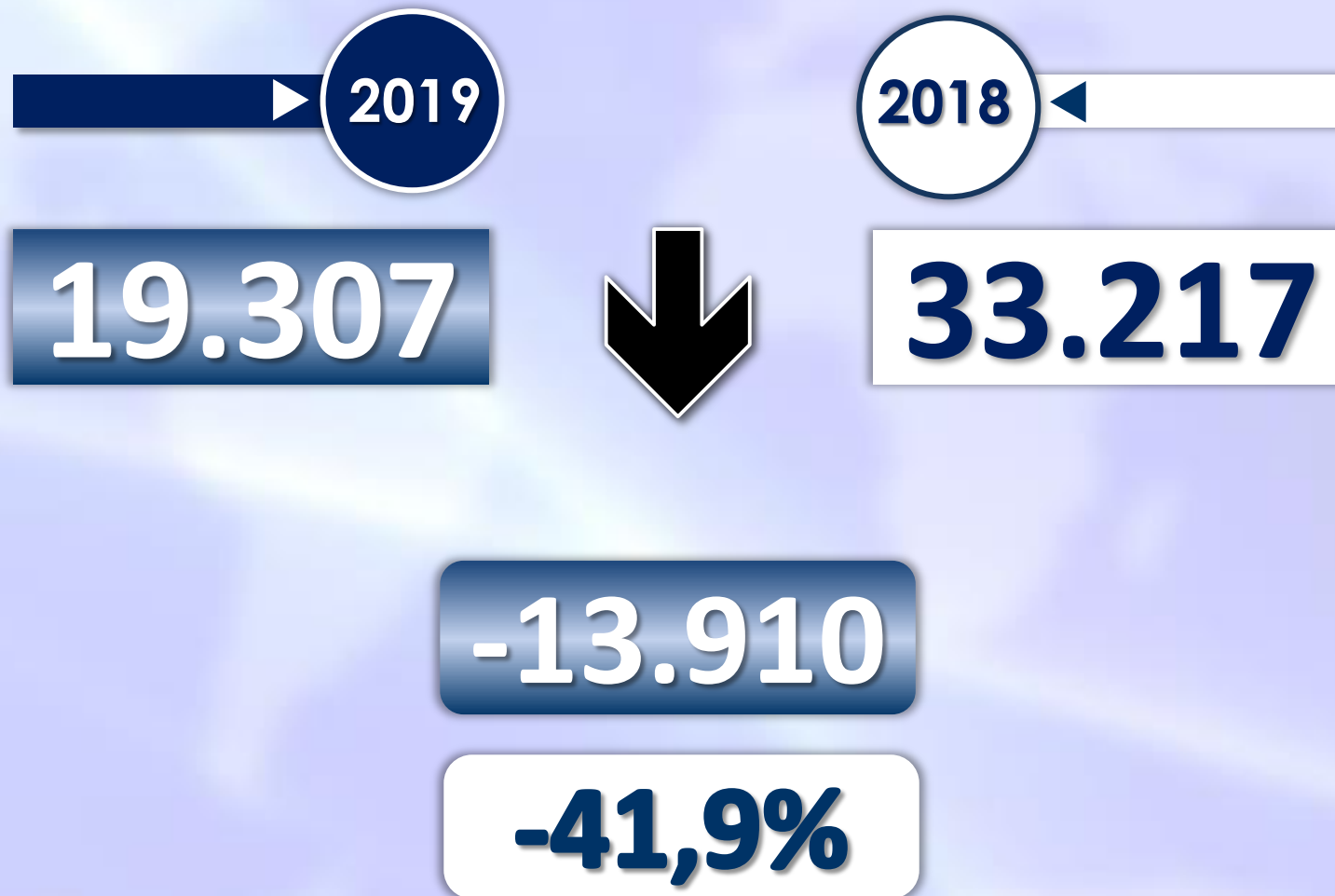
INMIGRACIÓN IRREGULAR 2019

► DATOS ACUMULADOS DE 1 ENERO A 1 SEPTIEMBRE



TOTAL INMIGRANTES LLEGADOS A ESPAÑA POR VÍA MARÍTIMA Y TERRESTRE

► DATOS ACUMULADOS PROVISIONALES DESDE EL 1 ENERO AL 1 SEPTIEMBRE DE 2019 COMPARADOS CON EL MISMO PERÍODO DE 2018



TOTAL INMIGRANTES LLEGADOS A ESPAÑA POR VÍA MARÍTIMA

▶ DATOS ACUMULADOS PROVISIONALES DESDE EL 1 ENERO AL 1 SEPTIEMBRE DE 2019 COMPARADOS CON EL MISMO PERÍODO DE 2018



-12.959

-45,2%

Número de embarcaciones



INMIGRANTES LLEGADOS A LA PENÍNSULA Y BALEARES POR VÍA MARÍTIMA


▶ DATOS ACUMULADOS PROVISIONALES DESDE EL 1 ENERO AL 1 SEPTIEMBRE DE 2019 COMPARADOS CON EL MISMO PERÍODO DE 2018



-12.949

-47,3%

Número de embarcaciones



INMIGRANTES LLEGADOS A CANARIAS POR VÍA MARÍTIMA


▶ DATOS ACUMULADOS PROVISIONALES DESDE EL 1 ENERO AL 1 SEPTIEMBRE DE 2019 COMPARADOS CON EL MISMO PERÍODO DE 2018



+117

+23,6%

Número de embarcaciones



INMIGRANTES LLEGADOS A CEUTA POR VÍA MARÍTIMA


▶ DATOS ACUMULADOS PROVISIONALES DESDE EL 1 ENERO AL 1 SEPTIEMBRE DE 2019 COMPARADOS CON EL MISMO PERÍODO DE 2018



+53


+20,2%

Número de embarcaciones



INMIGRANTES LLEGADOS A MELILLA POR VÍA MARÍTIMA

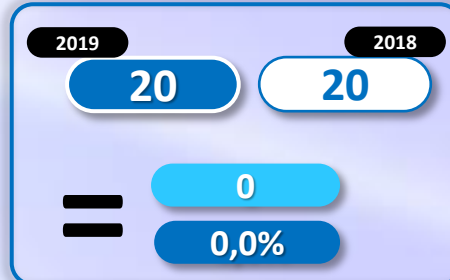
▶ DATOS ACUMULADOS PROVISIONALES DESDE EL 1 ENERO AL 1 SEPTIEMBRE DE 2019 COMPARADOS CON EL MISMO PERÍODO DE 2018



-180

-35,4%

Número de embarcaciones



TOTAL INMIGRANTES LLEGADOS A CEUTA Y MELILLA POR VÍA TERRESTRE

► DATOS ACUMULADOS PROVISIONALES DESDE EL 1 ENERO AL 29 AGOSTO DE 2019 COMPARADOS CON EL MISMO PERÍODO DE 2018



-951

-20,8%

TOTAL INMIGRANTES LLEGADOS A CEUTA POR VÍA TERRESTRE

► DATOS ACUMULADOS PROVISIONALES DESDE EL 1 ENERO AL 29 AGOSTO DE 2019 COMPARADOS CON EL MISMO PERÍODO DE 2018



-762

-51,4%

TOTAL INMIGRANTES LLEGADOS A MELILLA POR VÍA TERRESTRE

► DATOS ACUMULADOS PROVISIONALES DESDE EL 1 ENERO AL 29 AGOSTO DE 2019 COMPARADOS CON EL MISMO PERÍODO DE 2018



-189

-6,1%