

INFORME QUINCENAL | MINISTERIO DEL INTERIOR

INMIGRACIÓN IRREGULAR 2019

▶ DATOS ACUMULADOS DE 1 ENERO A 15 SEPTIEMBRE



GOBIERNO
DE ESPAÑA

MINISTERIO
DEL INTERIOR

Síguenos en



@interiorgob

TOTAL INMIGRANTES LLEGADOS A ESPAÑA POR VÍA MARÍTIMA Y TERRESTRE

► DATOS ACUMULADOS PROVISIONALES DESDE EL 1 ENERO AL 15 SEPTIEMBRE DE 2019 COMPARADOS CON EL MISMO PERÍODO DE 2018



-17.519

-46,1%

TOTAL INMIGRANTES LLEGADOS A ESPAÑA POR VÍA MARÍTIMA

▶ DATOS ACUMULADOS PROVISIONALES DESDE EL 1 ENERO AL 15 SEPTIEMBRE DE 2019 COMPARADOS CON EL MISMO PERÍODO DE 2018



-16.763

-50,5%

Número de embarcaciones



INMIGRANTES LLEGADOS A LA PENÍNSULA Y BALEARES POR VÍA MARÍTIMA


▶ DATOS ACUMULADOS PROVISIONALES DESDE EL 1 ENERO AL 15 SEPTIEMBRE DE 2019 COMPARADOS CON EL MISMO PERÍODO DE 2018



-16.910

-53,1%

Número de embarcaciones



INMIGRANTES LLEGADOS A CANARIAS POR VÍA MARÍTIMA

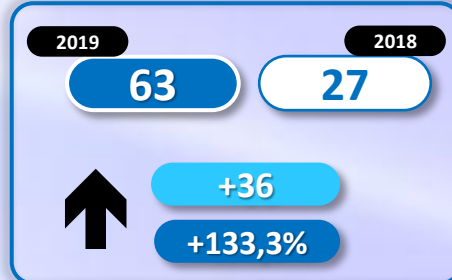
▶ DATOS ACUMULADOS PROVISIONALES DESDE EL 1 ENERO AL 15 SEPTIEMBRE DE 2019 COMPARADOS CON EL MISMO PERÍODO DE 2018



+226

+37%

Número de embarcaciones



INMIGRANTES LLEGADOS A CEUTA POR VÍA MARÍTIMA


▶ DATOS ACUMULADOS PROVISIONALES DESDE EL 1 ENERO AL 15 SEPTIEMBRE DE 2019 COMPARADOS CON EL MISMO PERÍODO DE 2018



+86


+31,5%

Número de embarcaciones



INMIGRANTES LLEGADOS A MELILLA POR VÍA MARÍTIMA


▶ DATOS ACUMULADOS PROVISIONALES DESDE EL 1 ENERO AL 15 SEPTIEMBRE DE 2019 COMPARADOS CON EL MISMO PERÍODO DE 2018



-165

-32,4%

Número de embarcaciones



TOTAL INMIGRANTES LLEGADOS A CEUTA Y MELILLA POR VÍA TERRESTRE

▶ DATOS ACUMULADOS PROVISIONALES DESDE EL 1 ENERO AL 12 SEPTIEMBRE DE 2019 COMPARADOS CON EL MISMO PERÍODO DE 2018



-756

-15,9%

TOTAL INMIGRANTES LLEGADOS A CEUTA POR VÍA TERRESTRE

► DATOS ACUMULADOS PROVISIONALES DESDE EL 1 ENERO AL 12 SEPTIEMBRE DE 2019 COMPARADOS CON EL MISMO PERÍODO DE 2018



-558

-36,6%

TOTAL INMIGRANTES LLEGADOS A MELILLA POR VÍA TERRESTRE

▶ DATOS ACUMULADOS PROVISIONALES DESDE EL 1 ENERO AL 12 SEPTIEMBRE DE 2019 COMPARADOS CON EL MISMO PERÍODO DE 2018



-198

-6,1%