

INFORME QUINCENAL | MINISTERIO DEL INTERIOR

# INMIGRACIÓN IRREGULAR 2020

▶ DATOS ACUMULADOS DEL 1 ENERO AL 30 NOVIEMBRE



GOBIERNO  
DE ESPAÑA

MINISTERIO  
DEL INTERIOR

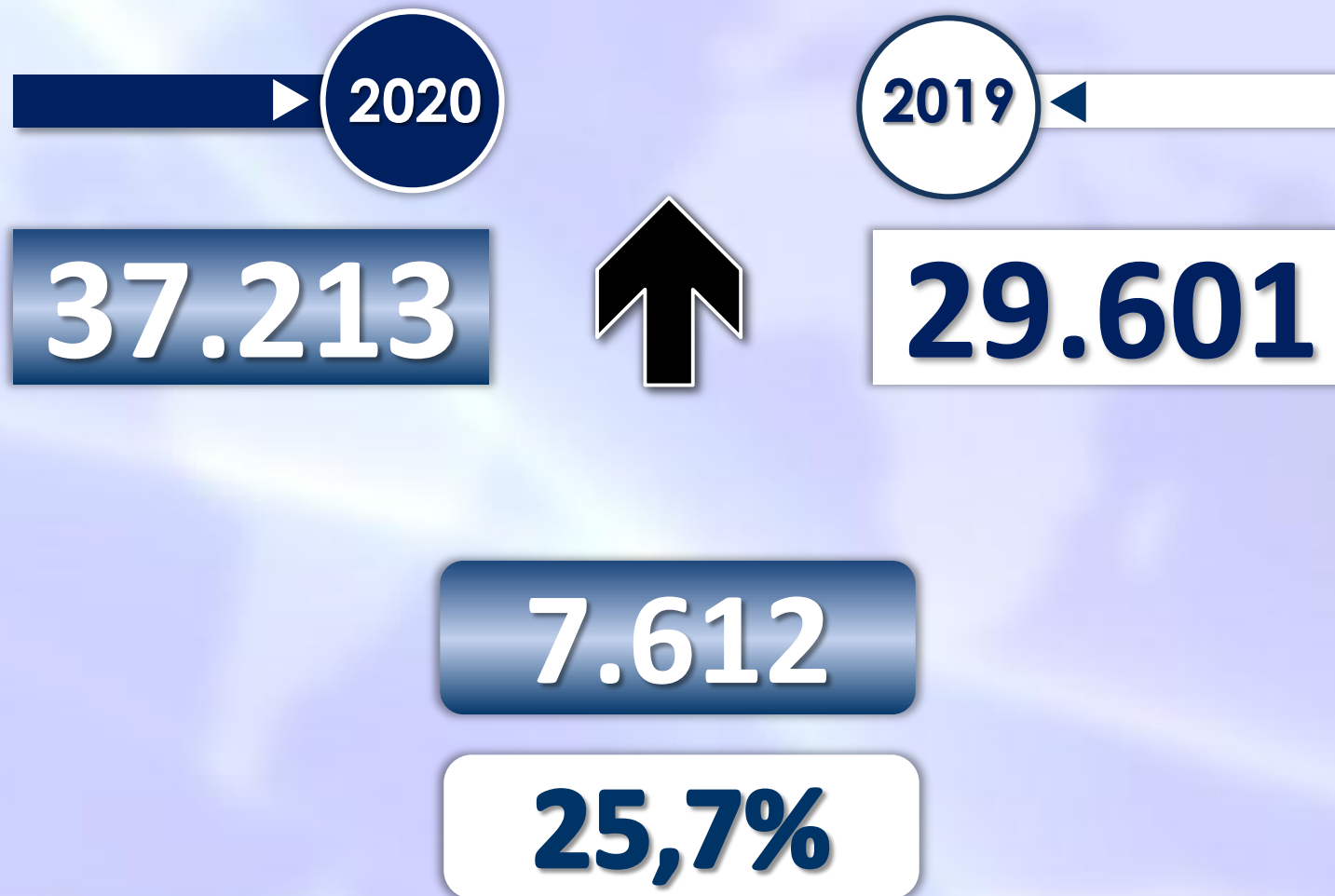
Síguenos en



@interiorgob

## TOTAL INMIGRANTES LLEGADOS A ESPAÑA POR VÍA MARÍTIMA Y TERRESTRE

▶ DATOS ACUMULADOS PROVISIONALES DESDE EL 1 ENERO AL 30 NOVIEMBRE DE 2020 COMPARADOS CON EL MISMO PERÍODO DE 2019



## TOTAL INMIGRANTES LLEGADOS A ESPAÑA POR VÍA MARÍTIMA

▶ DATOS ACUMULADOS PROVISIONALES DESDE EL 1 ENERO AL 30 NOVIEMBRE DE 2020 COMPARADOS CON EL MISMO PERÍODO DE 2019



11.775

49,3%

Número de embarcaciones



## INMIGRANTES LLEGADOS A LA PENÍNSULA Y BALEARES POR VÍA MARÍTIMA

► DATOS ACUMULADOS PROVISIONALES DESDE EL 1 ENERO AL 30 NOVIEMBRE DE 2020 COMPARADOS CON EL MISMO PERÍODO DE 2019



**-4.930**

**-23,9%**

Número de embarcaciones



## INMIGRANTES LLEGADOS A CANARIAS POR VÍA MARÍTIMA

▶ DATOS ACUMULADOS PROVISIONALES DESDE EL 1 ENERO AL 30 NOVIEMBRE DE 2020 COMPARADOS CON EL MISMO PERÍODO DE 2019



**+17.573**

**+881,7%**

Número de embarcaciones



## INMIGRANTES LLEGADOS A CEUTA POR VÍA MARÍTIMA

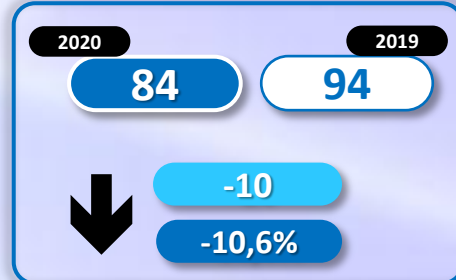
▶ DATOS ACUMULADOS PROVISIONALES DESDE EL 1 ENERO AL 30 NOVIEMBRE DE 2020 COMPARADOS CON EL MISMO PERÍODO DE 2019



**-202**

**-33,6%**

Número de embarcaciones



## INMIGRANTES LLEGADOS A MELILLA POR VÍA MARÍTIMA

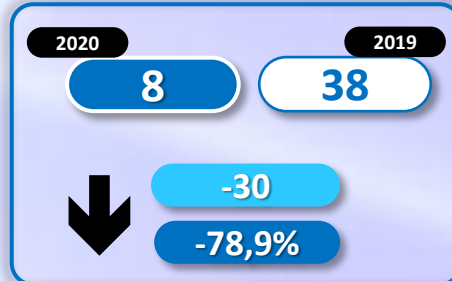
▶ DATOS ACUMULADOS PROVISIONALES DESDE EL 1 ENERO AL 30 NOVIEMBRE DE 2020 COMPARADOS CON EL MISMO PERÍODO DE 2019



**-666**


**-97,7%**

Número de embarcaciones



## TOTAL INMIGRANTES LLEGADOS A CEUTA Y MELILLA POR VÍA TERRESTRE

► DATOS ACUMULADOS PROVISIONALES DESDE EL 1 ENERO AL 27 NOVIEMBRE DE 2020 COMPARADOS CON EL MISMO PERÍODO DE 2019





## TOTAL INMIGRANTES LLEGADOS A CEUTA POR VÍA TERRESTRE

▶ DATOS ACUMULADOS PROVISIONALES DESDE EL 1 ENERO AL 27 NOVIEMBRE DE 2020 COMPARADOS CON EL MISMO PERÍODO DE 2019



-982

-79,5%

## TOTAL INMIGRANTES LLEGADOS A MELILLA POR VÍA TERRESTRE

► DATOS ACUMULADOS PROVISIONALES DESDE EL 1 ENERO AL 27 NOVIEMBRE DE 2020 COMPARADOS CON EL MISMO PERÍODO DE 2019

