

INFORME QUINCENAL | MINISTERIO DEL INTERIOR

# INMIGRACIÓN IRREGULAR 2020

► DATOS ACUMULADOS DEL 1 ENERO AL 31 AGOSTO



GOBIERNO  
DE ESPAÑA

MINISTERIO  
DEL INTERIOR

Síguenos en



@interiorgob

## TOTAL INMIGRANTES LLEGADOS A ESPAÑA POR VÍA MARÍTIMA Y TERRESTRE

▶ DATOS ACUMULADOS PROVISIONALES DESDE EL 1 ENERO AL 30 AGOSTO DE 2020 COMPARADOS CON EL MISMO PERÍODO DE 2019



## TOTAL INMIGRANTES LLEGADOS A ESPAÑA POR VÍA MARÍTIMA


▶ DATOS ACUMULADOS PROVISIONALES DESDE EL 1 ENERO AL 30 AGOSTO DE 2020 COMPARADOS CON EL MISMO PERÍODO DE 2019



**-2.876**

**-18,7%**

Número de embarcaciones



# INMIGRANTES LLEGADOS A LA PENÍNSULA Y BALEARES POR VÍA MARÍTIMA

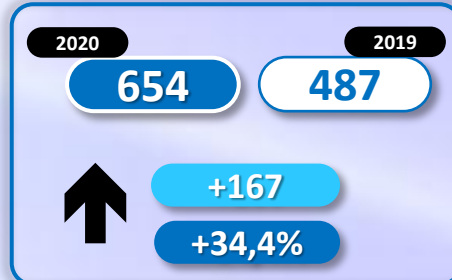
▶ **DATOS ACUMULADOS PROVISIONALES** DESDE EL 1 ENERO AL 30 AGOSTO DE 2020 COMPARADOS CON EL MISMO PERÍODO DE 2019



**-5.749**

**-40,5%**

Número de embarcaciones



## INMIGRANTES LLEGADOS A CANARIAS POR VÍA MARÍTIMA


▶ DATOS ACUMULADOS PROVISIONALES DESDE EL 1 ENERO AL 30 AGOSTO DE 2020 COMPARADOS CON EL MISMO PERÍODO DE 2019



**+3.349**

**+573,5%**

Número de embarcaciones



## INMIGRANTES LLEGADOS A CEUTA POR VÍA MARÍTIMA

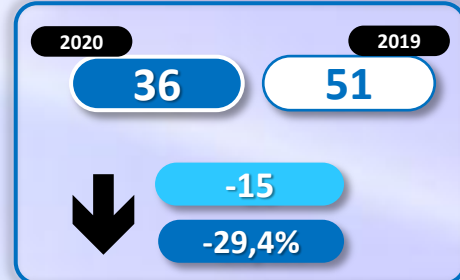
▶ DATOS ACUMULADOS PROVISIONALES DESDE EL 1 ENERO AL 30 AGOSTO DE 2020 COMPARADOS CON EL MISMO PERÍODO DE 2019



**-178**


**-53,5%**

Número de embarcaciones



## INMIGRANTES LLEGADOS A MELILLA POR VÍA MARÍTIMA

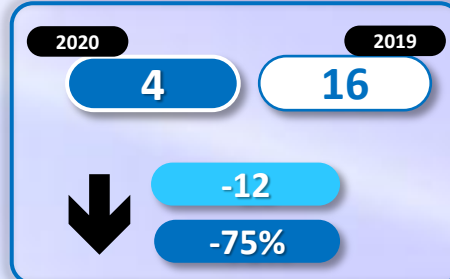
▶ DATOS ACUMULADOS PROVISIONALES DESDE EL 1 ENERO AL 30 AGOSTO DE 2020 COMPARADOS CON EL MISMO PERÍODO DE 2019



**-298**

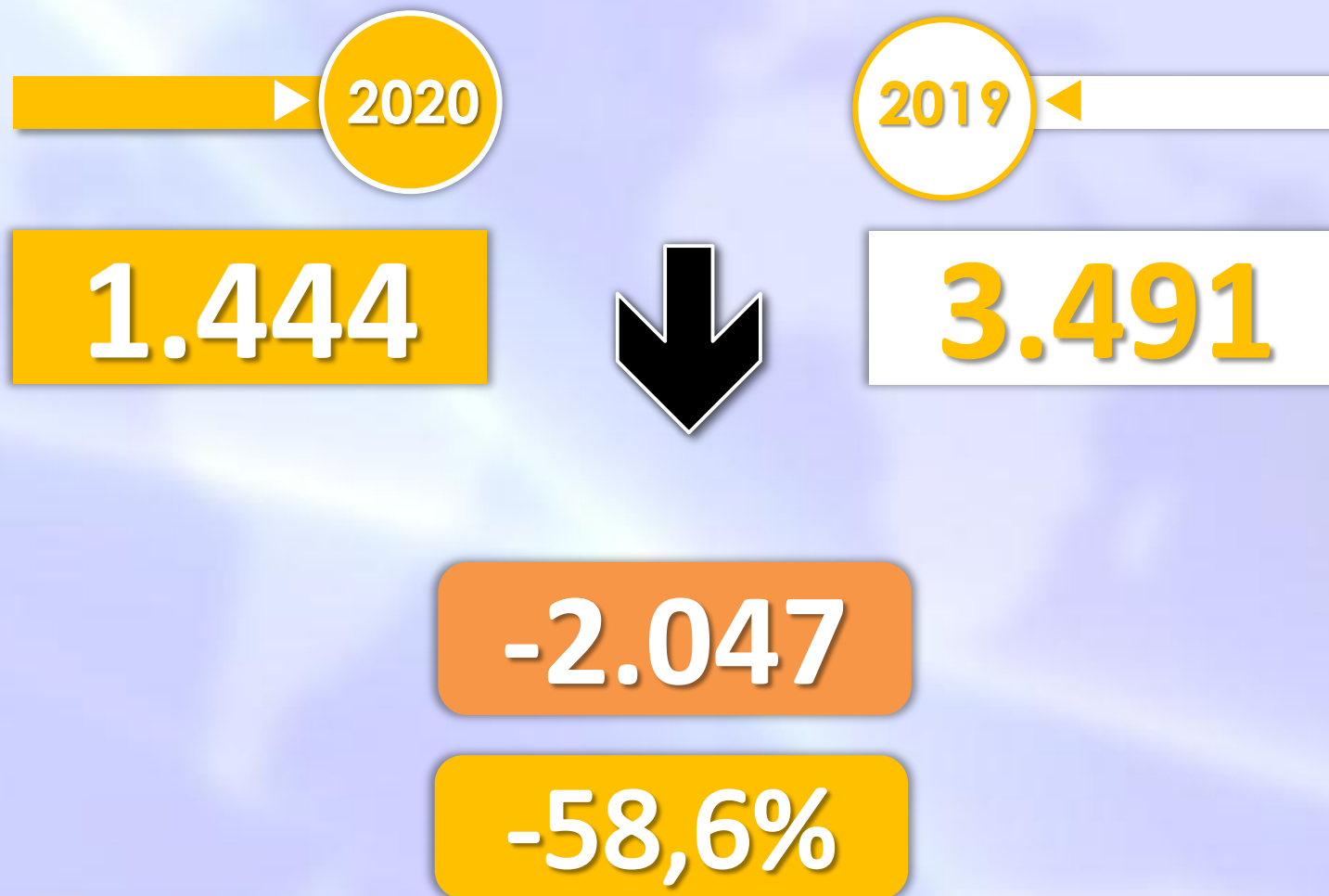
**-97,1%**

Número de embarcaciones



## TOTAL INMIGRANTES LLEGADOS A CEUTA Y MELILLA POR VÍA TERRESTRE

▶ DATOS ACUMULADOS PROVISIONALES DESDE EL 1 ENERO AL 27 AGOSTO DE 2020 COMPARADOS CON EL MISMO PERÍODO DE 2019





## TOTAL INMIGRANTES LLEGADOS A CEUTA POR VÍA TERRESTRE

▶ DATOS ACUMULADOS PROVISIONALES DESDE EL 1 ENERO AL 27 AGOSTO DE 2020 COMPARADOS CON EL MISMO PERÍODO DE 2019



## TOTAL INMIGRANTES LLEGADOS A MELILLA POR VÍA TERRESTRE

▶ DATOS ACUMULADOS PROVISIONALES DESDE EL 1 ENERO AL 27 AGOSTO DE 2020 COMPARADOS CON EL MISMO PERÍODO DE 2019

