



PLAN MAYOR SEGURIDAD

20
20

La Instrucción 1/2014 continúa la labor de los Planes de la Instrucción 3/2010 y 3/2013

✓ Objetivos

Regula la actuación de los cuerpos policiales, en función de las actuaciones respecto a los mayores

MAYOR SEGURIDAD para las personas mayores.

Prevenir las amenazas y riesgos para su seguridad:

- **Maltrato**
- **Hurtos y robos**
- **Estafas y engaños**
- **Otros**

Medidas de seguimiento y mejora del Plan

✓ Información

La mejor información han demostrado ser la cercanía de los Cuerpos Policiales y las charlas informativas en centros de día, residencias de personas mayores y centros habilitados en instituciones públicas y privadas, para prevenirles, por su seguridad, de las amenazas detectadas.

✓ Comunicación y colaboración

Comunicar e Informar sobre amenazas y riesgos para prevenir en aras de la seguridad de las personas mayores, ofreciéndoles asistencia técnica y apoyo.

✓ Formación y difusión

Los funcionarios continúan formándose y perfeccionando las técnicas para informar y prevenir a los mayores.

PLAN MAYOR 2020 SEGURIDAD 2020

Difusión

El material pedagógico, utilizado por Policía Nacional y Guardia Civil para informar en la prevención de la seguridad de mayores, es coordinado por el Gabinete de Coordinación y Estudios de la Secretaría de Estado de Seguridad.

Si es víctima de un delito...

- Trate de mantener la calma y, si puede, fíjese en los detalles que puedan ayudar a identificar al delincuente.
- Llame a la Policía (091) o a la Guardia Civil (062) cuanto antes e informe de todos los datos que recuerde.
- Comunique la sustracción de sus tarjetas o cheques bancarios a las entidades emisoras inmediatamente.
- Si es víctima de un tirón, no oponga resistencia para evitar ser arrastrado.
- Si le han sustraído las llaves de su vivienda, cambie cuanto antes la cerradura de la puerta.
- Si le han quitado el teléfono móvil, notifíquelo urgentemente a su compañía telefónica.

Confíe en nosotros y RECUERDE

- La seguridad del ciudadano es una misión primordial en el día a día de la Policía y de la Guardia Civil.
- Las pautas de conducta que se aconsejan en este folleto tienen por objeto la prevención de aquellos actos delictivos que con más frecuencia se cometen contra nuestros mayores.
- Procure adoptar estas medidas de prevención en sus actividades del día a día.
- No olvide que la Policía y la Guardia Civil están para ayudarle. Si usted tiene algún problema, o cree que ha sido víctima de algún delito, no dude en llamarnos.

Nuestro mayor deseo es conseguir su mayor seguridad



**PLAN MAYOR
SEGURIDAD**

POLICÍA
091
www.policia.es

GUARDIA CIVIL
062
www.guardiacivil.es



NIPD: 126-13-116-9 • NIPD: 686-13-025-9 Depósito legal: M-31713-2013

En la vía pública	En su domicilio	En el banco
<ul style="list-style-type: none"> En la calle, camine por la parte interior de la acera, colocando el bolso en el lado de la pared. Utilice preferentemente bolsos de asa o bien que no lleven correa. Evite hacer ostentación de joyas u otros objetos de valor y proteja su bolso o cartera en las grandes aglomeraciones. No acepte ninguna propuesta que le ofrezcan por la calle, por ventajosa que le parezca. Puede ser una estafa. 	<ul style="list-style-type: none"> No abra la puerta de su casa o el portero automático a personas desconocidas. Desconfíe siempre de quien llame a su puerta ofreciéndole cualquier cosa, aunque diga representar a un organismo público. El delincuente utilizará cualquier excusa para entrar en su casa. Tenga cuidado con los servicios técnicos que no hayan sido solicitados por usted o por su familia. Identifique a todos los empleados que deban efectuar reparaciones, revisiones o cobros en su domicilio. 	<ul style="list-style-type: none"> Al utilizar los cajeros automáticos, no lleve las claves anotadas, procure memorizarlas. Vigile los alrededores y evite sacar mucho dinero de una sola vez. Para evitar ser observado o grabado tape la mano con la que teclea su clave secreta. Si es posible, domicilie los pagos a través del banco. Procure ir acompañado por personas de confianza para firmar documentos o realizar cobros o pagos importantes.
En sus viajes		
<ul style="list-style-type: none"> No olvide nunca su documentación. Cuando viaje, intente llevar únicamente lo necesario. Mantenga siempre vigilados su equipaje y pertenencias personales. No confíe sus maletas a personas desconocidas o que no estén debidamente acreditadas. Nunca acepte llevar maletas o bolsos de personas que no conozca. 	<ul style="list-style-type: none"> Cuando reciba llamadas telefónicas, nunca facilite los datos personales o bancarios, aunque digan que pertenecen a organismos públicos, empresas de servicios domiciliarios o argumenten que ha resultado ganador de un premio o sorteo. No marque números de teléfono de tarificación especial (normalmente comenzarán por 905, 803, 806...), la llamada tendrá un coste muy elevado para Vd. No llame a números de teléfono que desconoce, de los que reciba mensajes o llamadas perdidas, podrían darle de alta en servicios que no desea. 	<p style="background-color: #2196F3; color: white; padding: 2px;">En Internet</p> <ul style="list-style-type: none"> No confíe en supuestos mensajes de su banco en los que le soliciten sus claves secretas o los números de sus tarjetas bancarias. No realice compras en páginas que no le garanticen la seguridad de sus datos. Sea precavido con su perfil y datos personales al acceder a redes sociales. Desconfíe de grandes ofertas en Internet.

Implantación y ejecución del Plan

- ✓ Coordinación con Delegaciones de Gobierno
- ✓ Juntas Locales de Seguridad
- ✓ Ayuntamientos y Policías Locales.

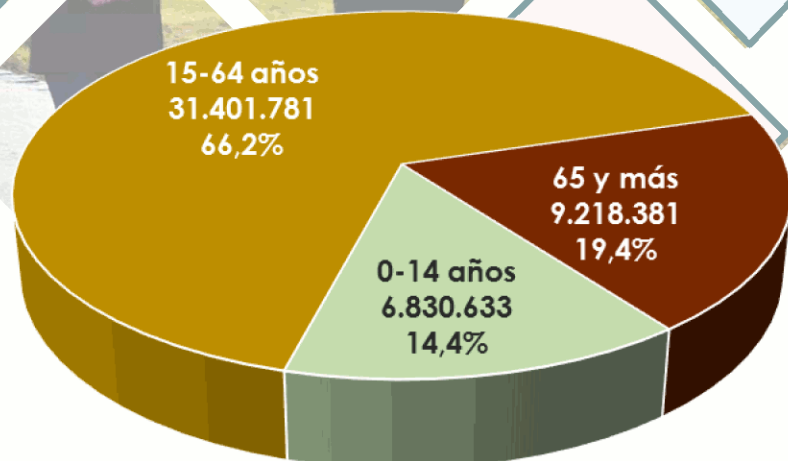
Coordinación y acuerdos con:

- ✓ El Ministerio de Igualdad
- ✓ Federación Española de Municipios y Provincias
- ✓ Consejo Estatal de Personas Mayores.



POBLACIÓN de personas MAYORES

POBLACIÓN en ESPAÑA 2020

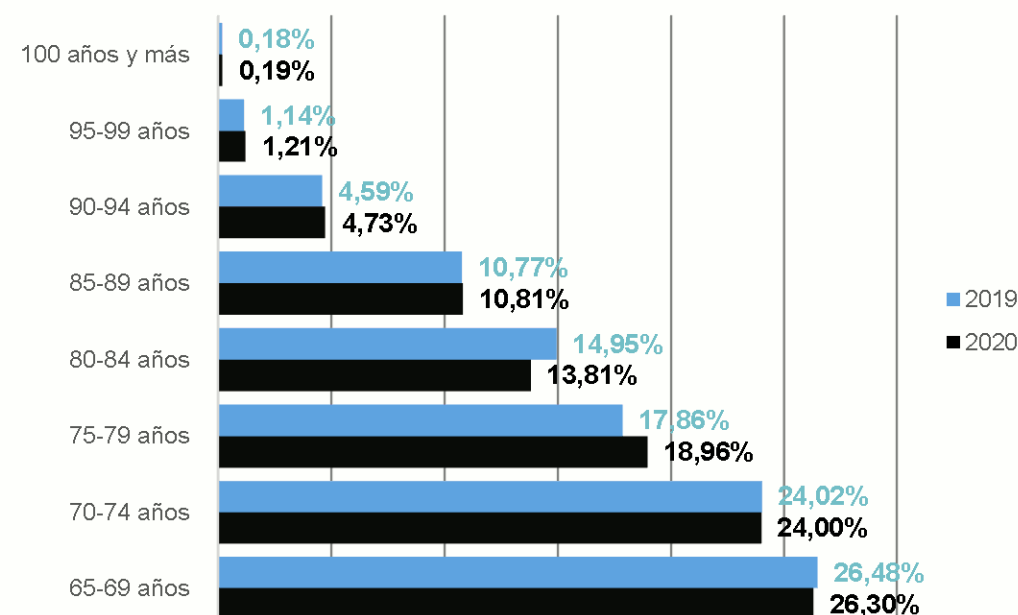


La población total en España en 2020 aumentó en 424.587 personas, respecto del año anterior

El 19,4 % de la población es mayor de 64 años. Ha aumentado casi un punto porcentual (0,8) en los últimos cinco años

Se aprecia un descenso significativo en la franja de 80 a 84 años, y una estabilidad y leve crecimiento en el resto de los grupos de edad

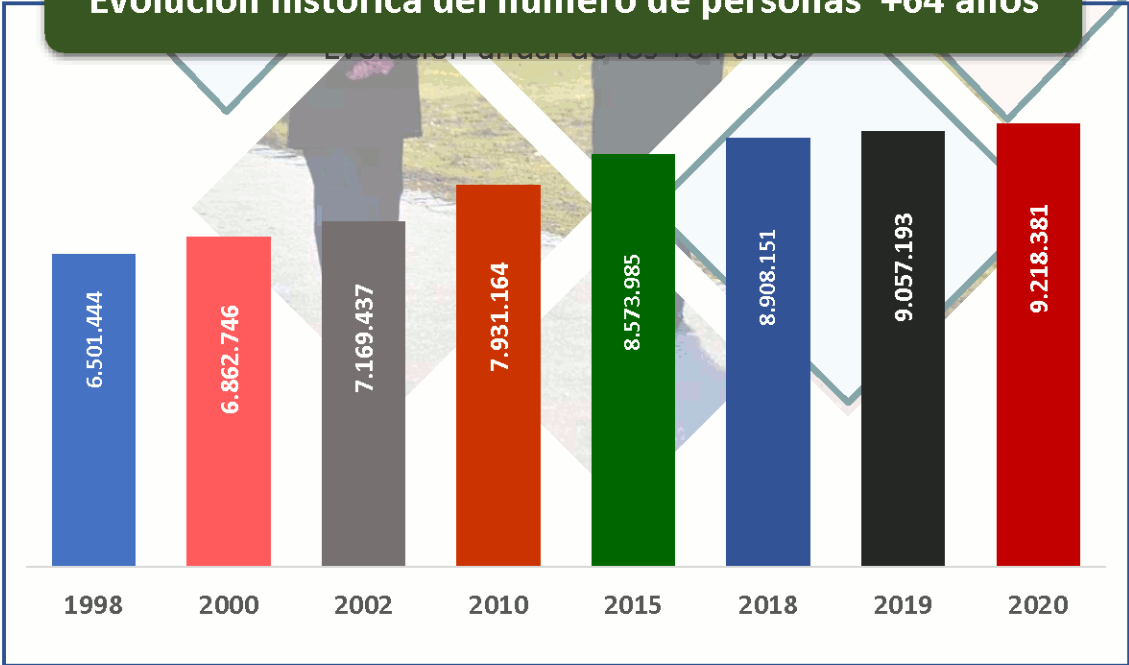
Distribución porcentual comparativa (2019-2020), de personas 65 años y más, por grupos de edad



POBLACIÓN de personas MAYORES

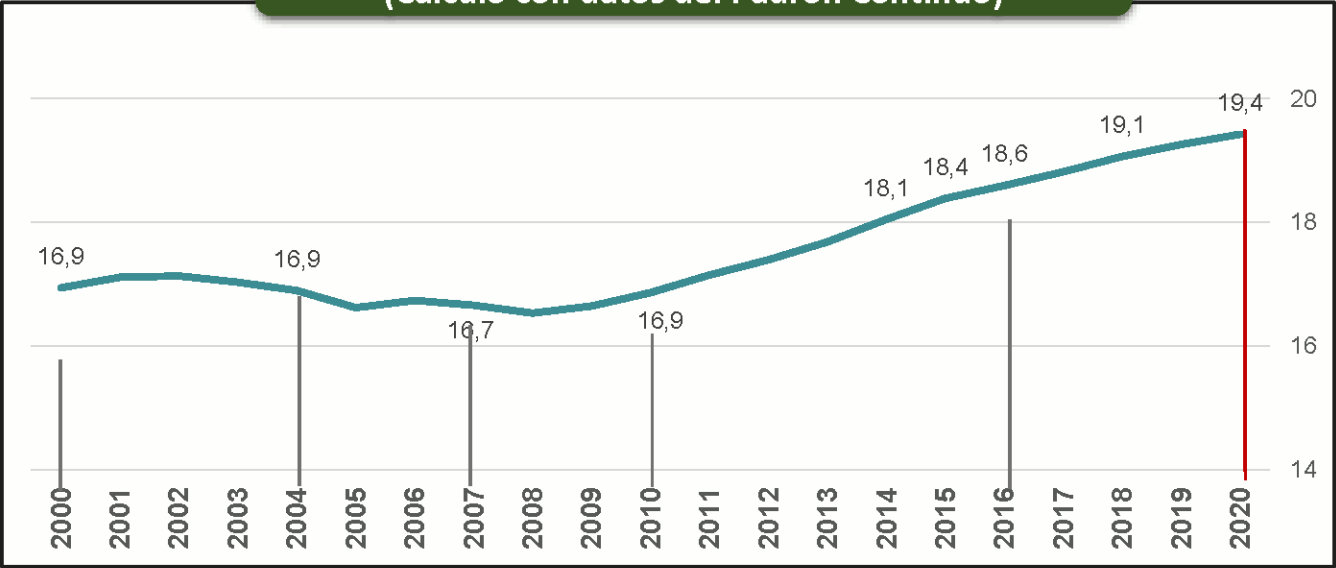
Desde 2010 ha habido un aumento en la población de 65 años o más, constante. En 2020 la proporción de personas mayores es de 19,4%, siendo el año anterior de 19,3%

Evolución histórica del número de personas +64 años



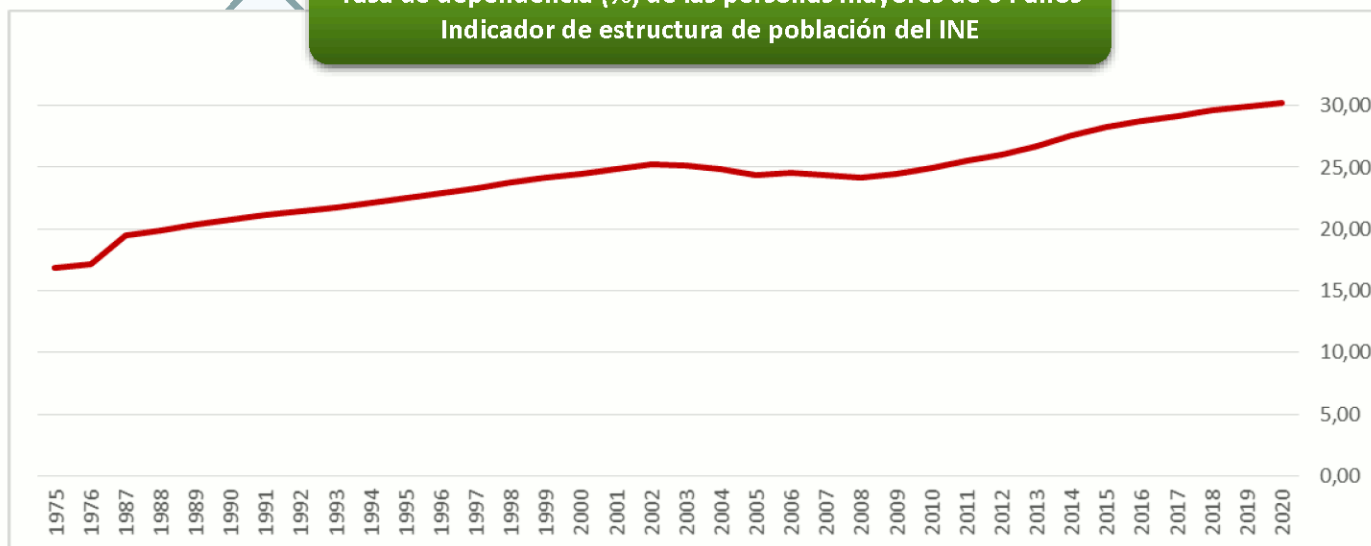
En 2010, la población de mayores de 64 años era de 7.931.164
 En 10 años, los mayores de 64 años ha crecido en 1.287.217

Proporción de personas de 65 o más años (Cálculo con datos del Padrón Continuo)



LA VULNERABILIDAD de nuestros MAYORES

Tasa de dependencia (%) de las personas mayores de 64 años
Indicador de estructura de población del INE

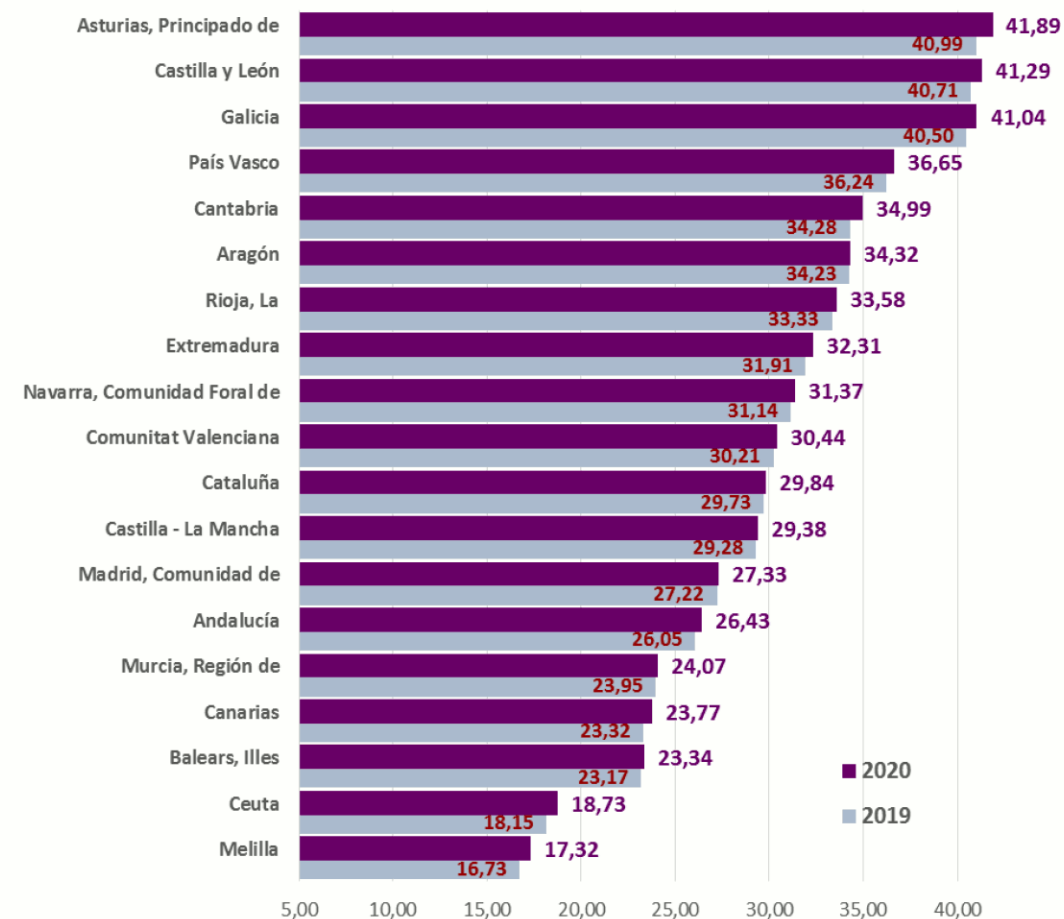


Aumenta ligeramente la tasa de personas dependientes en 2020 respecto del año anterior, en 0,26 puntos porcentuales

Las CCAA que mayor tasa de dependientes tienen de 65 y más años, son Asturias, Castilla y León y Galicia

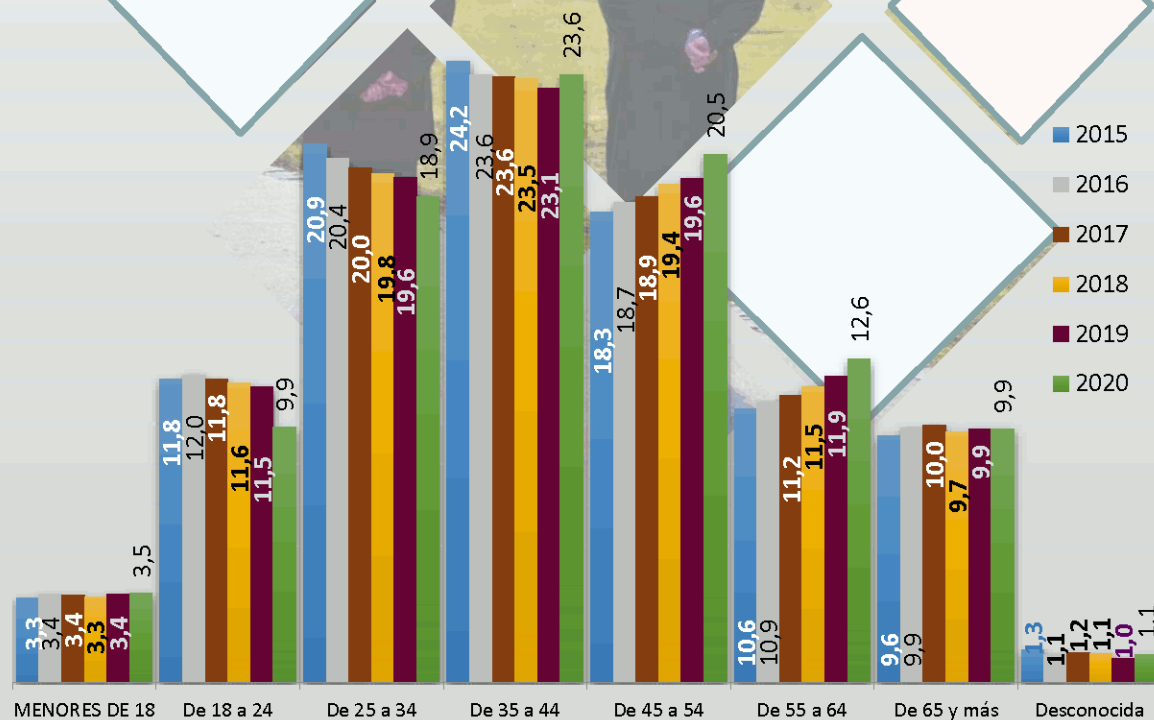
Tasa de dependencia: es el cociente entre la población de un determinado ámbito de 65 y más años y la población de 16 a 64 años, expresado en %, a fecha 1 de enero. Es un indicador económico y representa la medida relativa de la población potencialmente inactiva sobre la potencialmente activa

Tasa de dependencia de las personas de 65 años y más
DATOS POR COMUNIDADES AUTÓNOMAS, 2019-2020
Indicador de estructura de población del INE



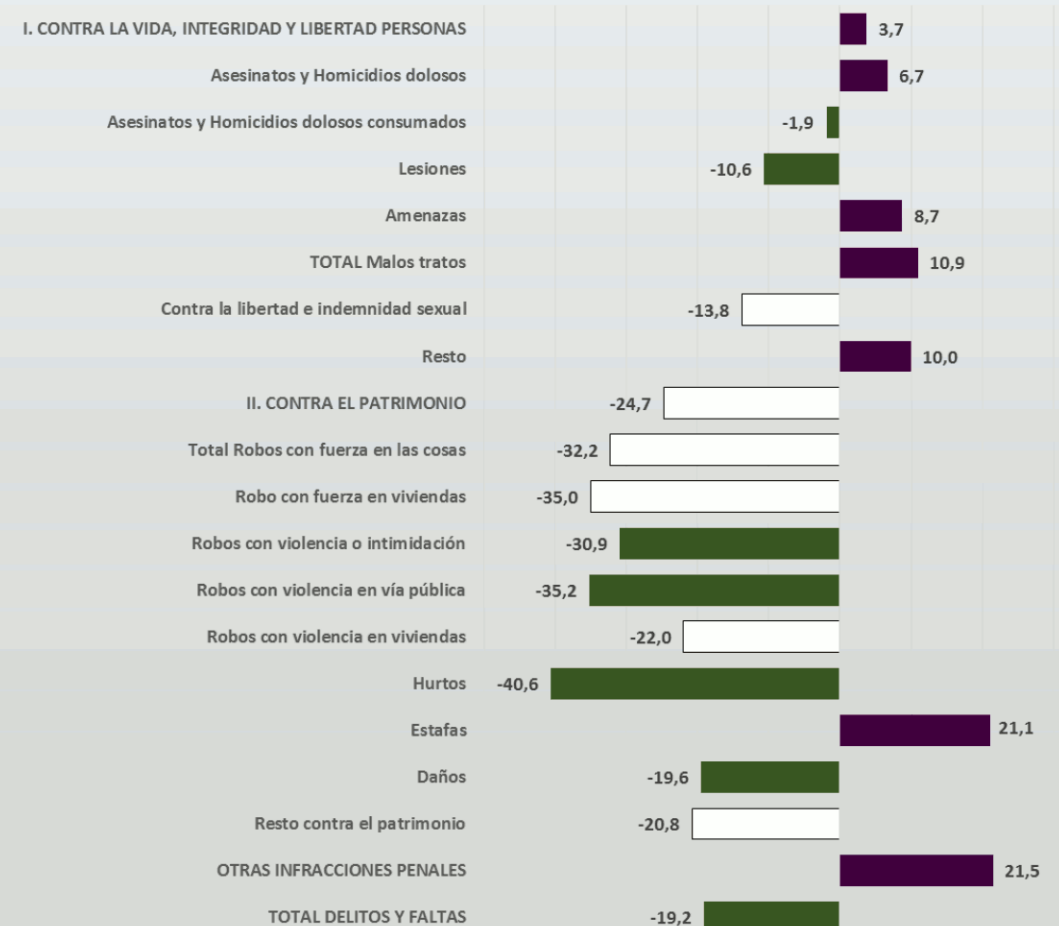
LA VULNERABILIDAD de nuestros MAYORES

Victimizaciones % por grupos de edad
TOTAL INFRACCIONES PENALES
Datos de CNP y GC



En cuanto al porcentaje que representan las victimizaciones en el grupo de edad de 65 y más años de edad sobre el total de victimizaciones, hay que significar se mantiene en 2020 en un 9,9%, habiendo sido esta proporción muy estable en los últimos 6 años.

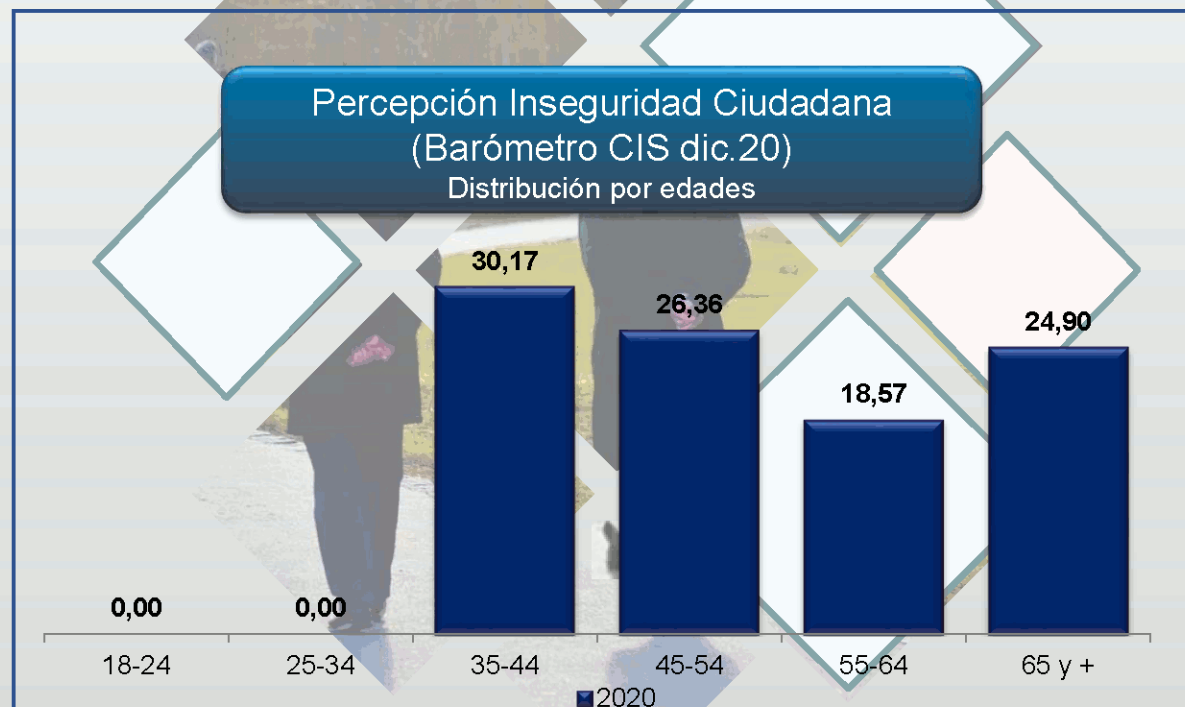
Variación % 2020/2019
TOTAL INFRACCIONES PENALES
Datos de CNP y GC



En general, ha disminuido el total de victimizaciones por infracciones penales para el grupo de edad de 65 y más años de edad, en más de 21.804 victimizaciones menos, lo que supone una variación de -19,2% en 2020 con respecto a la cifra registrada en 2019. La situación de confinamiento y las restricciones supusieron un descenso en bastantes categorías delincuenciales, como en las referentes a delitos contra el patrimonio. Experimentan una dinámica negativa los delitos contra la vida, integridad y libertad, así como las estafas y los hurtos.

LA VULNERABILIDAD de nuestros MAYORES

Percepción Inseguridad Ciudadana (Barómetro CIS dic.20)
Distribución por edades



En rasgos generales la percepción de inseguridad de la ciudadanía disminuye en diciembre de 2020, respecto del mismo mes del año anterior. Si bien disminuye para los mayores de 64 años un 5,8 con respecto a los datos del CIS del año anterior

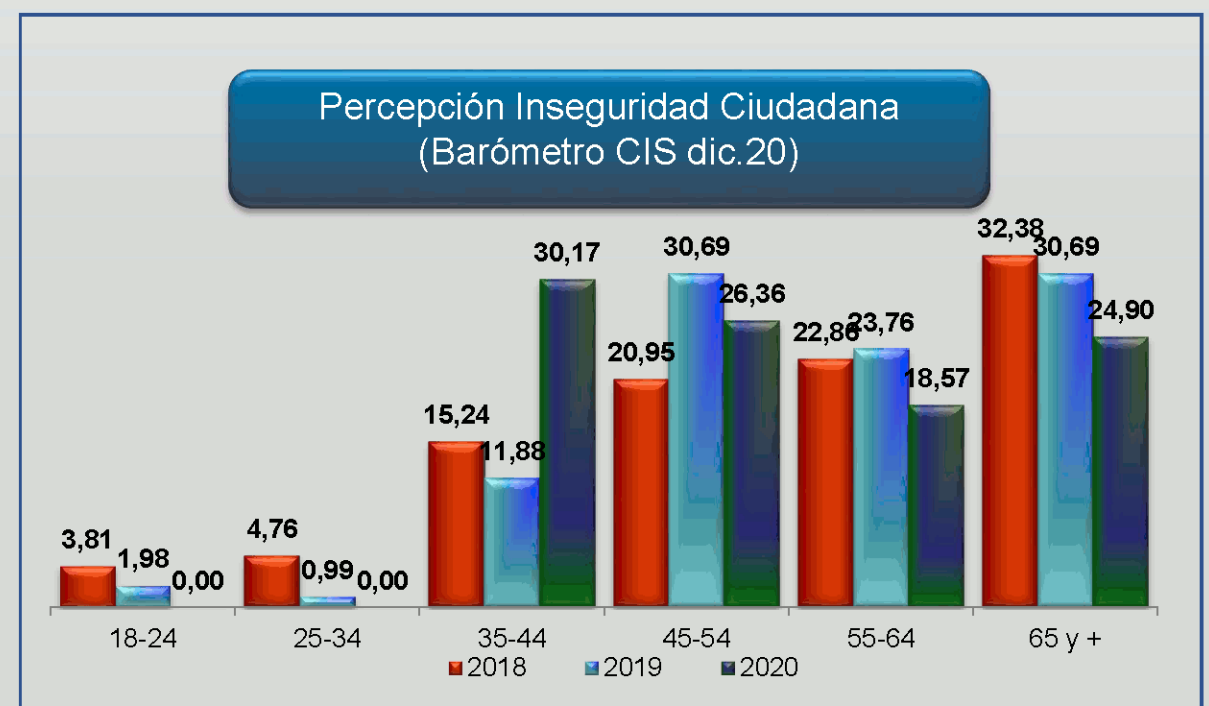
La percepción de inseguridad baja en todos los tramos de edad a excepción de los tramos de 35 a 44 años, con respecto a los datos del año anterior

En el barómetro de diciembre de 2020, ninguna persona de los grupos de edad comprendidos entre los 18 y 34 años contestó que la Inseguridad Ciudadana era un problema.

Sentirse vulnerable es una apreciación personal, totalmente subjetiva y que se reflejan en las encuestas del CIS, depende de numerosos factores que intervienen y se encuentran en nuestro entorno.

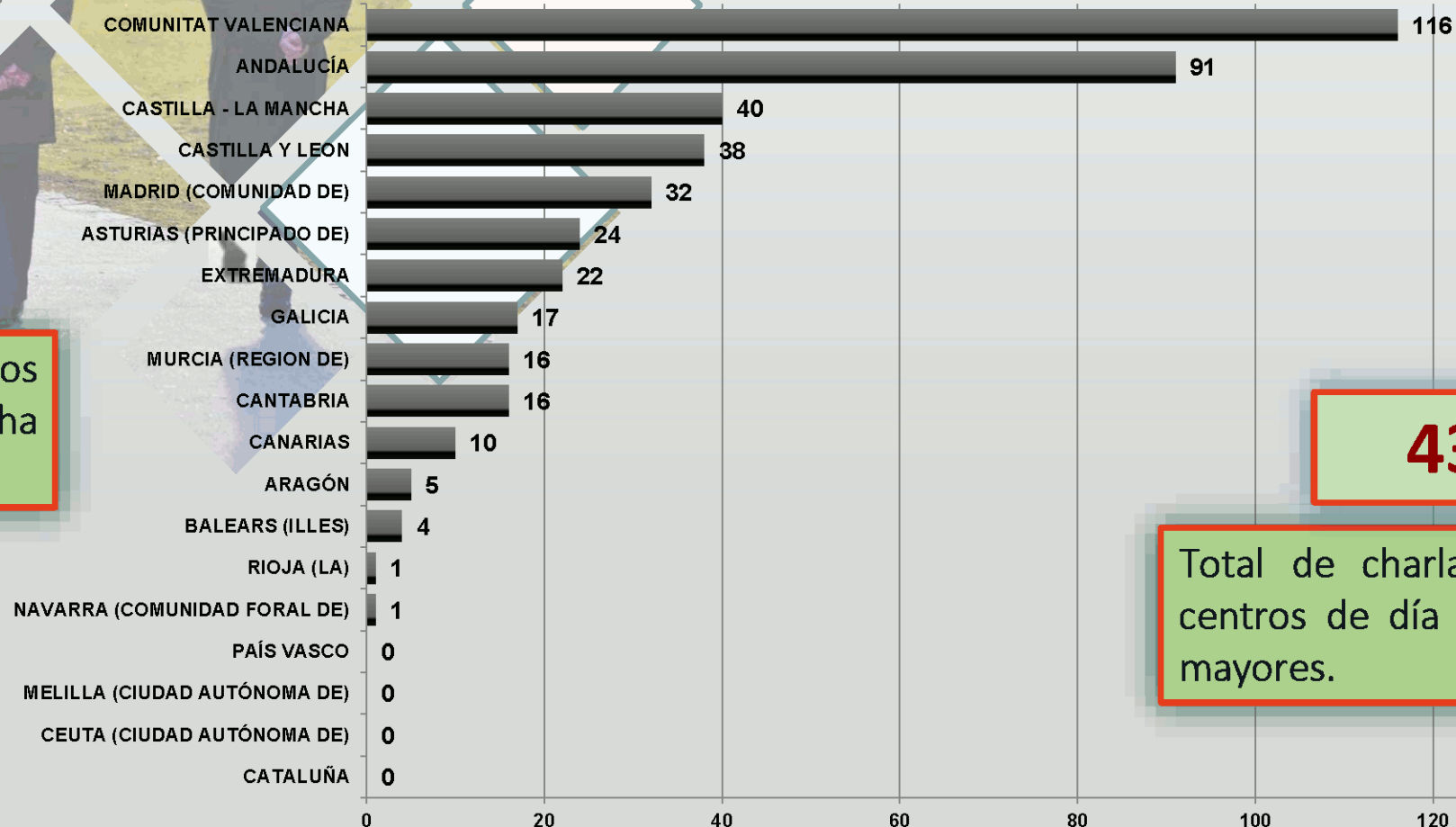
En 2020 la percepción de inseguridad ciudadana en los mayores de 65 años bajó por tercer año consecutivo

Percepción Inseguridad Ciudadana (Barómetro CIS dic.20)



Resultados del Plan

Distribución de las charlas en centros y residencias por Comunidades Autónomas



353

Número de centros en los que se ha difundido el Plan

La situación generada por la pandemia del covid-19 obligó a aislar y proteger al grupo de mayores que más acusó esta situación, por lo que el número de actividades, de interrelaciones cayó ostensiblemente y se refleja en los datos del Plan Mayor Seguridad

433

Total de charlas realizadas en centros de día y residencias de mayores.

Resultados del Plan



NACIONAL

Información a mayores	
Número de charlas	433
Número de asistentes	17.021
Número de centros	353
Medidas de comunicación y colaboración con el entorno de los mayores	
Profesionales	19.960
Otras instituciones	1.666
Intervenciones asistenciales a personas mayores	10.776
Actividades complementarias	6.942

Resultados del Plan



ANDALUCÍA

Información a mayores	
Número de charlas	91
Número de asistentes	2.472
Número de centros	81
Medidas de comunicación y colaboración con el entorno de los mayores	
Profesionales	4.852
Otras instituciones	653
Intervenciones asistenciales a personas mayores	1.427
Actividades complementarias	797

Resultados del Plan



ARAGÓN

Información a mayores	
Número de charlas	5
Número de asistentes	147
Número de centros	3
Medidas de comunicación y colaboración con el entorno de los mayores	
Profesionales	813
Otras instituciones	12
Intervenciones asistenciales a personas mayores	710
Actividades complementarias	203

Resultados del Plan



ASTURIAS

Información a mayores	
Número de charlas	24
Número de asistentes	888
Número de centros	23
Medidas de comunicación y colaboración con el entorno de los mayores	
Profesionales	2.008
Otras instituciones	48
Intervenciones asistenciales a personas mayores	804
Actividades complementarias	44

Resultados del Plan



**ILLES
BALEARS**

Información a mayores	
Número de charlas	4
Número de asistentes	216
Número de centros	4
Medidas de comunicación y colaboración con el entorno de los mayores	
Profesionales	81
Otras instituciones	14
Intervenciones asistenciales a personas mayores	35
Actividades complementarias	16

Resultados del Plan

ISLAS CANARIAS

Información a mayores	
Número de charlas	10
Número de asistentes	113
Número de centros	6
Medidas de comunicación y colaboración con el entorno de los mayores	
Profesionales	712
Otras instituciones	55
Intervenciones asistenciales a personas mayores	75
Actividades complementarias	102

Resultados del Plan



CANTABRIA

Información a mayores

Número de charlas **16**

Número de asistentes **376**

Número de centros **12**

Medidas de comunicación y colaboración con el entorno de los mayores


Profesionales **192**

Otras instituciones **8**

Intervenciones asistenciales a personas mayores **103**

Actividades complementarias **58**

Resultados del Plan



**CASTILLA
Y LEÓN**

Información a mayores	
Número de charlas	38
Número de asistentes	3.197
Número de centros	32
Medidas de comunicación y colaboración con el entorno de los mayores	
Profesionales	4.423
Otras instituciones	203
Intervenciones asistenciales a personas mayores	2.583
Actividades complementarias	1.938

Resultados del Plan



**CASTILLA
LA MANCHA**

Información a mayores	
Número de charlas	40
Número de asistentes	1.037
Número de centros	39
Medidas de comunicación y colaboración con el entorno de los mayores	
Profesionales	1.041
Otras instituciones	36
Intervenciones asistenciales a personas mayores	701
Actividades complementarias	260

Resultados del Plan



COMUNITAT VALENCIANA

Información a mayores	
Número de charlas	116
Número de asistentes	5.666
Número de centros	73
Medidas de comunicación y colaboración con el entorno de los mayores	
Profesionales	1.373
Otras instituciones	115
Intervenciones asistenciales a personas mayores	779
Actividades complementarias	423

Resultados del Plan



Información a mayores	
Número de charlas	22
Número de asistentes	903
Número de centros	19
Medidas de comunicación y colaboración con el entorno de los mayores	
Profesionales	1.293
Otras instituciones	27
Intervenciones asistenciales a personas mayores	437
Actividades complementarias	62

Resultados del Plan



GALICIA

Información a mayores	
Número de charlas	17
Número de asistentes	482
Número de centros	15
Medidas de comunicación y colaboración con el entorno de los mayores	
Profesionales	591
Otras instituciones	181
Intervenciones asistenciales a personas mayores	1.126
Actividades complementarias	543

Resultados del Plan


COMUNIDAD DE MADRID

Información a mayores	
Número de charlas	32
Número de asistentes	1.183
Número de centros	28
Medidas de comunicación y colaboración con el entorno de los mayores	
Profesionales	1.348
Otras instituciones	255
Intervenciones asistenciales a personas mayores	437
Actividades complementarias	148

Resultados del Plan



REGIÓN DE MURCIA

Información a mayores	
Número de charlas	16
Número de asistentes	234
Número de centros	16
Medidas de comunicación y colaboración con el entorno de los mayores	
Profesionales	277
Otras instituciones	30
Intervenciones asistenciales a personas mayores	307
Actividades complementarias	82

Resultados del Plan


COMUNIDAD FORAL DE NAVARRA

Información a mayores	
Número de charlas	1
Número de asistentes	37
Número de centros	1
Medidas de comunicación y colaboración con el entorno de los mayores	
Profesionales	719
Otras instituciones	6
Intervenciones asistenciales a personas mayores	1.229
Actividades complementarias	1.998

Resultados del Plan



LA RIOJA

Información a mayores	
Número de charlas	1
Número de asistentes	70
Número de centros	1
Medidas de comunicación y colaboración con el entorno de los mayores	
Profesionales	115
Otras instituciones	11
Intervenciones asistenciales a personas mayores	13
Actividades complementarias	258

Resultados del Plan



CEUTA

Información a mayores	
Número de charlas	-
Número de asistentes	-
Número de centros	-
Medidas de comunicación y colaboración con el entorno de los mayores	
Profesionales	84
Otras instituciones	2
Intervenciones asistenciales a personas mayores	-
Actividades complementarias	10

Resultados del Plan



MELILLA

Información a mayores	
Número de charlas	-
Número de asistentes	-
Número de centros	-
Medidas de comunicación y colaboración con el entorno de los mayores	
Profesionales	37
Otras instituciones	10
Intervenciones asistenciales a personas mayores	-
Actividades complementarias	-

PLAN MAYOR SEGURIDAD

20 20



www.interior.gob.es



Síguenos en Twitter [@interiorgob](https://twitter.com/interiorgob)