

INFORME QUINCENAL | MINISTERIO DEL INTERIOR

INMIGRACIÓN IRREGULAR 2020

► DATOS ACUMULADOS DEL 1 ENERO AL 15 ENERO



GOBIERNO
DE ESPAÑA

MINISTERIO
DEL INTERIOR

TOTAL INMIGRANTES LLEGADOS A ESPAÑA POR VÍA MARÍTIMA Y TERRESTRE

► DATOS ACUMULADOS PROVISIONALES DESDE EL 1 ENERO AL 15 ENERO DE 2020 COMPARADOS CON EL MISMO PERÍODO DE 2019



TOTAL INMIGRANTES LLEGADOS A ESPAÑA POR VÍA MARÍTIMA

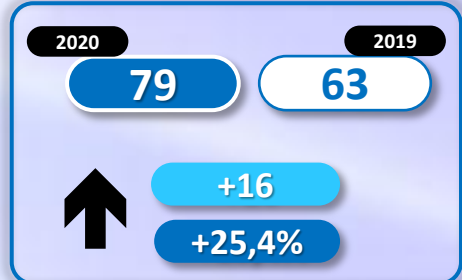
► DATOS ACUMULADOS PROVISIONALES DESDE EL 1 ENERO AL 15 ENERO DE 2020 COMPARADOS CON EL MISMO PERÍODO DE 2019



-1.681


-57,7%

Número de embarcaciones



INMIGRANTES LLEGADOS A LA PENÍNSULA Y BALEARES POR VÍA MARÍTIMA


► DATOS ACUMULADOS PROVISIONALES DESDE EL 1 ENERO AL 15 ENERO DE 2020 COMPARADOS CON EL MISMO PERÍODO DE 2019



-1.940

-68,2%

Número de embarcaciones



INMIGRANTES LLEGADOS A CANARIAS POR VÍA MARÍTIMA

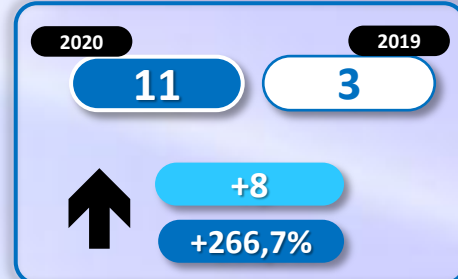
► DATOS ACUMULADOS PROVISIONALES DESDE EL 1 ENERO AL 15 ENERO DE 2020 COMPARADOS CON EL MISMO PERÍODO DE 2019



+280

+700%

Número de embarcaciones



INMIGRANTES LLEGADOS A CEUTA POR VÍA MARÍTIMA


► DATOS ACUMULADOS PROVISIONALES DESDE EL 1 ENERO AL 15 ENERO DE 2020 COMPARADOS CON EL MISMO PERÍODO DE 2019



-14

-70%

Número de embarcaciones



INMIGRANTES LLEGADOS A MELILLA POR VÍA MARÍTIMA

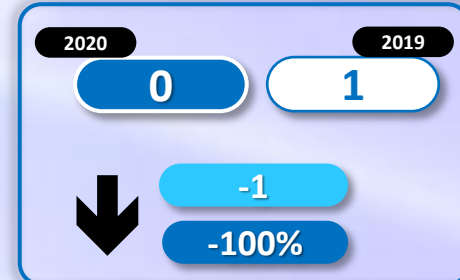
► DATOS ACUMULADOS PROVISIONALES DESDE EL 1 ENERO AL 15 ENERO DE 2020 COMPARADOS CON EL MISMO PERÍODO DE 2019



-7

-100%

Número de embarcaciones



TOTAL INMIGRANTES LLEGADOS A CEUTA Y MELILLA POR VÍA TERRESTRE

► DATOS ACUMULADOS PROVISIONALES DESDE EL 1 ENERO AL 14 ENERO DE 2020 COMPARADOS CON EL MISMO PERÍODO DE 2019



+40

+18,5%

TOTAL INMIGRANTES LLEGADOS A CEUTA POR VÍA TERRESTRE

► DATOS ACUMULADOS PROVISIONALES DESDE EL 1 ENERO AL 14 ENERO DE 2020 COMPARADOS CON EL MISMO PERÍODO DE 2019



+5

+20,8%

TOTAL INMIGRANTES LLEGADOS A MELILLA POR VÍA TERRESTRE

► DATOS ACUMULADOS PROVISIONALES DESDE EL 1 ENERO AL 14 ENERO DE 2020 COMPARADOS CON EL MISMO PERÍODO DE 2019



+35

+18,2%