

INFORME QUINCENAL | MINISTERIO DEL INTERIOR

# INMIGRACIÓN IRREGULAR 2020

► DATOS ACUMULADOS DEL 1 ENERO AL 15 MARZO



GOBIERNO  
DE ESPAÑA

MINISTERIO  
DEL INTERIOR

## TOTAL INMIGRANTES LLEGADOS A ESPAÑA POR VÍA MARÍTIMA Y TERRESTRE

► DATOS ACUMULADOS PROVISIONALES DESDE EL 1 ENERO AL 15 MARZO DE 2020 COMPARADOS CON EL MISMO PERÍODO DE 2019



## TOTAL INMIGRANTES LLEGADOS A ESPAÑA POR VÍA MARÍTIMA


► **DATOS ACUMULADOS PROVISIONALES** DESDE EL 1 ENERO AL 15 MARZO DE 2020 COMPARADOS CON EL MISMO PERÍODO DE 2019



**-1.052**

**-20,5%**

Número de embarcaciones



# INMIGRANTES LLEGADOS A LA PENÍNSULA Y BALEARES POR VÍA MARÍTIMA


▶ **DATOS ACUMULADOS PROVISIONALES** DESDE EL 1 ENERO AL 15 MARZO DE 2020 COMPARADOS CON EL MISMO PERÍODO DE 2019



**-2.045**

**-42,1%**

Número de embarcaciones



## INMIGRANTES LLEGADOS A CANARIAS POR VÍA MARÍTIMA


► **DATOS ACUMULADOS PROVISIONALES** DESDE EL 1 ENERO AL 15 MARZO DE 2020 COMPARADOS CON EL MISMO PERÍODO DE 2019



+1.122

+1.038,9%

Número de embarcaciones



## INMIGRANTES LLEGADOS A CEUTA POR VÍA MARÍTIMA

► **DATOS ACUMULADOS PROVISIONALES** DESDE EL 1 ENERO AL 15 MARZO DE 2020 COMPARADOS CON EL MISMO PERÍODO DE 2019



**-122**


**-73,5%**

Número de embarcaciones



## INMIGRANTES LLEGADOS A MELILLA POR VÍA MARÍTIMA

► **DATOS ACUMULADOS PROVISIONALES** DESDE EL 1 ENERO AL 15 MARZO DE 2020 COMPARADOS CON EL MISMO PERÍODO DE 2019



**-7**


**-100%**

Número de embarcaciones



## TOTAL INMIGRANTES LLEGADOS A CEUTA Y MELILLA POR VÍA TERRESTRE


► DATOS ACUMULADOS PROVISIONALES DESDE EL 1 ENERO AL 15 MARZO DE 2020 COMPARADOS CON EL MISMO PERÍODO DE 2019





## TOTAL INMIGRANTES LLEGADOS A CEUTA POR VÍA TERRESTRE

► DATOS ACUMULADOS PROVISIONALES DESDE EL 1 ENERO AL 15 MARZO DE 2020 COMPARADOS CON EL MISMO PERÍODO DE 2019



-12

-7,9%

## TOTAL INMIGRANTES LLEGADOS A MELILLA POR VÍA TERRESTRE

► DATOS ACUMULADOS PROVISIONALES DESDE EL 1 ENERO AL 15 MARZO DE 2020 COMPARADOS CON EL MISMO PERÍODO DE 2019



+5

+0,5%