

INFORME QUINCENAL | MINISTERIO DEL INTERIOR

INMIGRACIÓN IRREGULAR 2021

► DATOS ACUMULADOS DEL 1 ENERO AL 15 ENERO



GOBIERNO
DE ESPAÑA

MINISTERIO
DEL INTERIOR

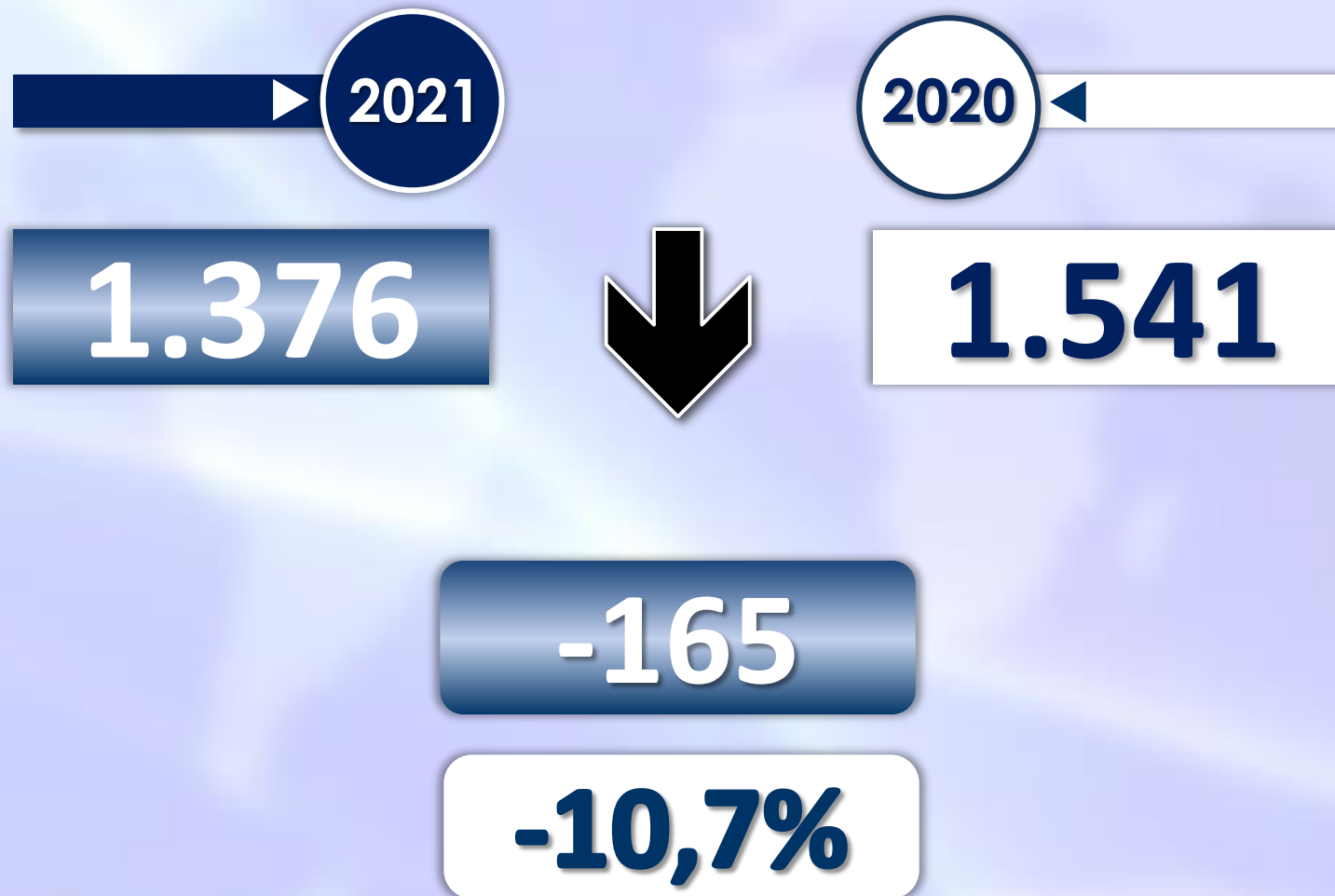
Síguenos en



@interiorgob

TOTAL INMIGRANTES LLEGADOS A ESPAÑA POR VÍA MARÍTIMA Y TERRESTRE

► DATOS ACUMULADOS PROVISIONALES DESDE EL 1 ENERO AL 15 ENERO DE 2021 COMPARADOS CON EL MISMO PERÍODO DE 2020



TOTAL INMIGRANTES LLEGADOS A ESPAÑA POR VÍA MARÍTIMA

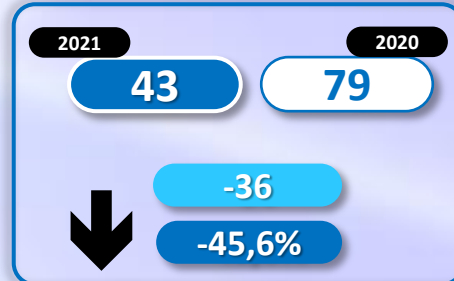
► DATOS ACUMULADOS PROVISIONALES DESDE EL 1 ENERO AL 15 ENERO DE 2021 COMPARADOS CON EL MISMO PERÍODO DE 2020



+15


+1,2%

Número de embarcaciones



INMIGRANTES LLEGADOS A LA PENÍNSULA Y BALEARES POR VÍA MARÍTIMA

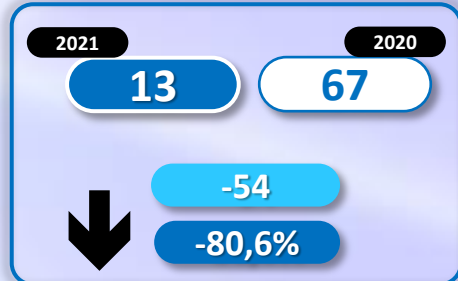
► DATOS ACUMULADOS PROVISIONALES DESDE EL 1 ENERO AL 15 ENERO DE 2021 COMPARADOS CON EL MISMO PERÍODO DE 2020



-737

-81,4%

Número de embarcaciones



INMIGRANTES LLEGADOS A CANARIAS POR VÍA MARÍTIMA


► DATOS ACUMULADOS PROVISIONALES DESDE EL 1 ENERO AL 15 ENERO DE 2021 COMPARADOS CON EL MISMO PERÍODO DE 2020



+749

+234,1%

Número de embarcaciones



INMIGRANTES LLEGADOS A CEUTA POR VÍA MARÍTIMA

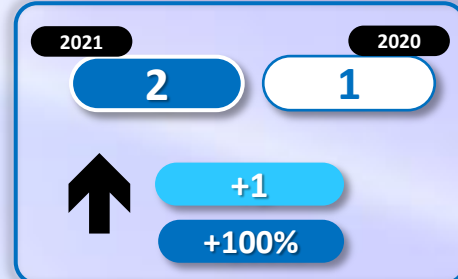
► DATOS ACUMULADOS PROVISIONALES DESDE EL 1 ENERO AL 15 ENERO DE 2021 COMPARADOS CON EL MISMO PERÍODO DE 2020



+3

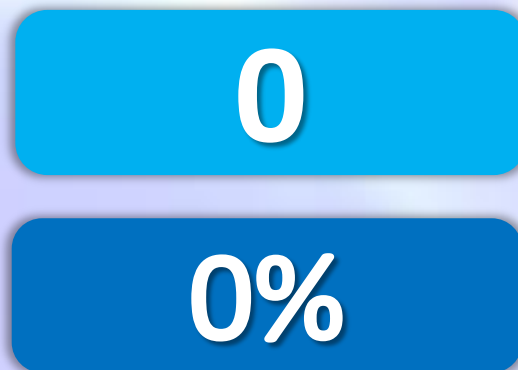
+50%

Número de embarcaciones

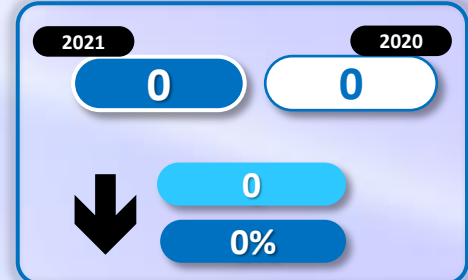


INMIGRANTES LLEGADOS A MELILLA POR VÍA MARÍTIMA

► DATOS ACUMULADOS PROVISIONALES DESDE EL 1 ENERO AL 15 ENERO DE 2021 COMPARADOS CON EL MISMO PERÍODO DE 2020

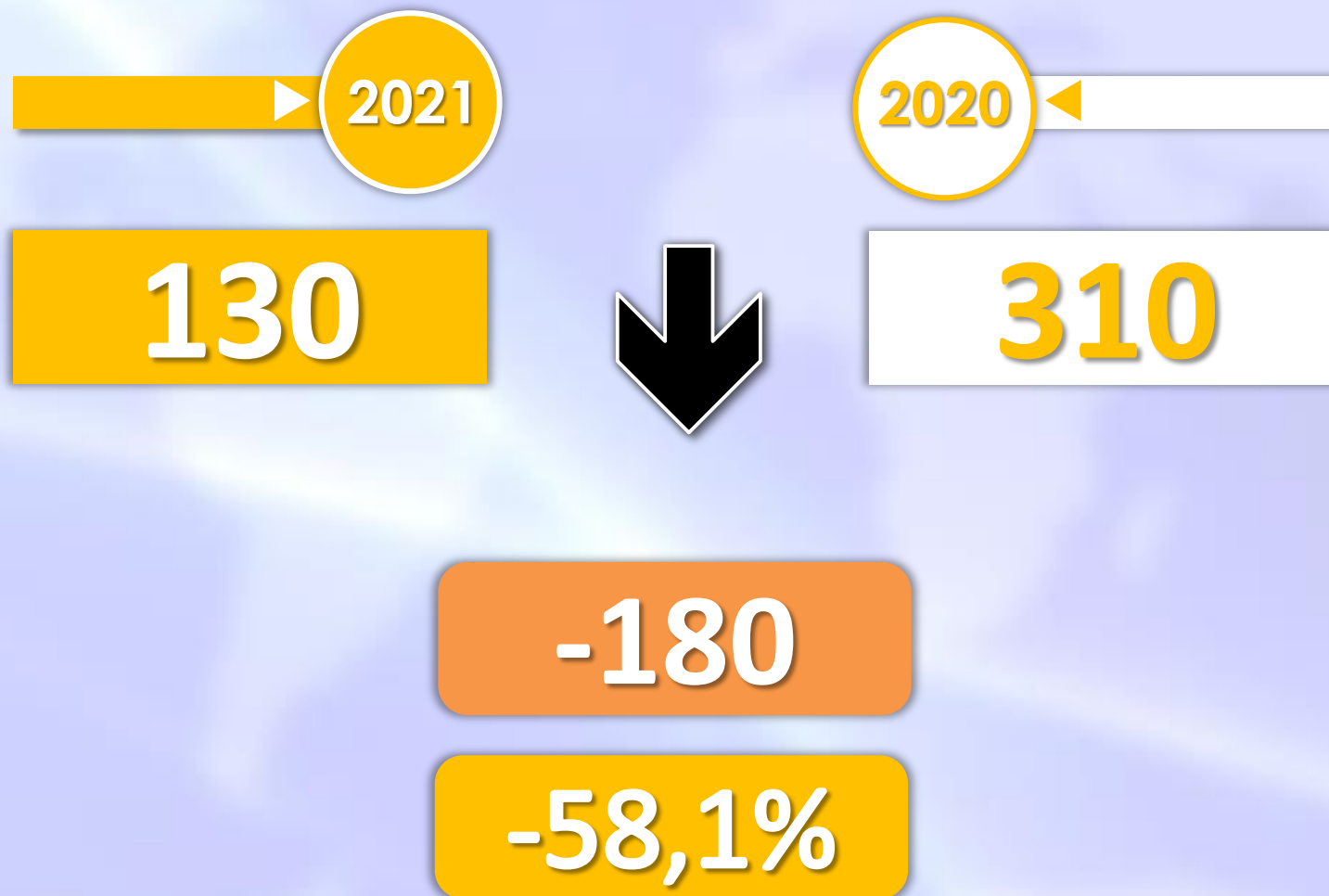


Número de embarcaciones



TOTAL INMIGRANTES LLEGADOS A CEUTA Y MELILLA POR VÍA TERRESTRE

► DATOS ACUMULADOS PROVISIONALES DESDE EL 1 ENERO AL 14 ENERO DE 2021 COMPARADOS CON EL MISMO PERÍODO DE 2020



TOTAL INMIGRANTES LLEGADOS A CEUTA POR VÍA TERRESTRE

► DATOS ACUMULADOS PROVISIONALES DESDE EL 1 ENERO AL 14 ENERO DE 2021 COMPARADOS CON EL MISMO PERÍODO DE 2020



+34

+94,4%

TOTAL INMIGRANTES LLEGADOS A MELILLA POR VÍA TERRESTRE

► DATOS ACUMULADOS PROVISIONALES DESDE EL 1 ENERO AL 14 ENERO DE 2021 COMPARADOS CON EL MISMO PERÍODO DE 2020



-214

-78,1%