

INFORME QUINCENAL | MINISTERIO DEL INTERIOR

INMIGRACIÓN IRREGULAR 2021

► DATOS ACUMULADOS DEL 1 ENERO AL 30 MAYO



GOBIERNO
DE ESPAÑA

MINISTERIO
DEL INTERIOR

Síguenos en



@interiorgob

TOTAL INMIGRANTES LLEGADOS A ESPAÑA POR VÍA MARÍTIMA Y TERRESTRE

► DATOS ACUMULADOS PROVISIONALES DESDE EL 1 ENERO AL 30 MAYO DE 2021 COMPARADOS CON EL MISMO PERÍODO DE 2020



+3.268

+44,0%

TOTAL INMIGRANTES LLEGADOS A ESPAÑA POR VÍA MARÍTIMA


► DATOS ACUMULADOS PROVISIONALES DESDE EL 1 ENERO AL 30 MAYO DE 2021 COMPARADOS CON EL MISMO PERÍODO DE 2020



+3.674

+59,5%

Número de embarcaciones



INMIGRANTES LLEGADOS A LA PENÍNSULA Y BALEARES POR VÍA MARÍTIMA


► DATOS ACUMULADOS PROVISIONALES DESDE EL 1 ENERO AL 30 MAYO DE 2021 COMPARADOS CON EL MISMO PERÍODO DE 2020



+697

+19,1%

Número de embarcaciones



INMIGRANTES LLEGADOS A CANARIAS POR VÍA MARÍTIMA


► DATOS ACUMULADOS PROVISIONALES DESDE EL 1 ENERO AL 30 MAYO DE 2021 COMPARADOS CON EL MISMO PERÍODO DE 2020



+2.912

+117,7%

Número de embarcaciones



INMIGRANTES LLEGADOS A CEUTA POR VÍA MARÍTIMA

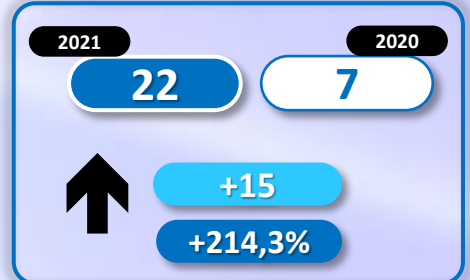
▶ DATOS ACUMULADOS PROVISIONALES DESDE EL 1 ENERO AL 30 MAYO DE 2021 COMPARADOS CON EL MISMO PERÍODO DE 2020



+65

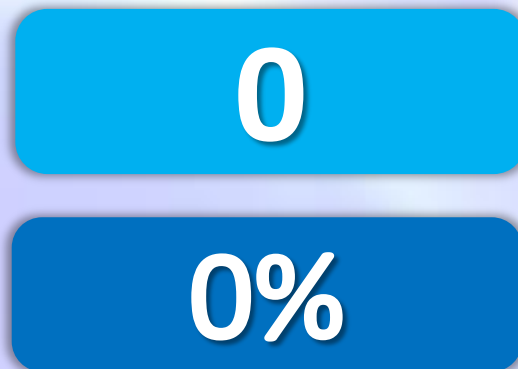
+141,3%

Número de embarcaciones



INMIGRANTES LLEGADOS A MELILLA POR VÍA MARÍTIMA

▶ DATOS ACUMULADOS PROVISIONALES DESDE EL 1 ENERO AL 30 MAYO DE 2021 COMPARADOS CON EL MISMO PERÍODO DE 2020



Número de embarcaciones



TOTAL INMIGRANTES LLEGADOS A CEUTA Y MELILLA POR VÍA TERRESTRE

▶ **DATOS ACUMULADOS PROVISIONALES** DESDE EL 1 ENERO AL 27 MAYO DE 2021 COMPARADOS CON EL MISMO PERÍODO DE 2020

▶ * Los datos relativos a Ceuta no han podido ser actualizados ya que los mismos se encuentran bajo análisis y tratamiento



TOTAL INMIGRANTES LLEGADOS A CEUTA POR VÍA TERRESTRE

► **DATOS ACUMULADOS PROVISIONALES** DESDE EL 1 ENERO AL 16 MAYO DE 2021 COMPARADOS CON EL MISMO PERÍODO DE 2020

* Los datos relativos a Ceuta no han podido ser actualizados ya que los mismos se encuentran bajo análisis y tratamiento



+221

+139,9%

TOTAL INMIGRANTES LLEGADOS A MELILLA POR VÍA TERRESTRE

► DATOS ACUMULADOS PROVISIONALES DESDE EL 1 ENERO AL 27 MAYO DE 2021 COMPARADOS CON EL MISMO PERÍODO DE 2020



-627

-57,7%