

INFORME QUINCENAL | MINISTERIO DEL INTERIOR

INMIGRACIÓN IRREGULAR 2021

► DATOS ACUMULADOS DEL 1 ENERO AL 30 JUNIO



GOBIERNO
DE ESPAÑA

MINISTERIO
DEL INTERIOR

Síguenos en



@interiorgob

TOTAL INMIGRANTES LLEGADOS A ESPAÑA POR VÍA MARÍTIMA Y TERRESTRE

► DATOS ACUMULADOS PROVISIONALES DESDE EL 1 ENERO AL 30 JUNIO DE 2021 COMPARADOS CON EL MISMO PERÍODO DE 2020



+4.920

+57,5%

TOTAL INMIGRANTES LLEGADOS A ESPAÑA POR VÍA MARÍTIMA


▶ DATOS ACUMULADOS PROVISIONALES DESDE EL 1 ENERO AL 30 JUNIO DE 2021 COMPARADOS CON EL MISMO PERÍODO DE 2020



+5.366

+74,0%

Número de embarcaciones



INMIGRANTES LLEGADOS A LA PENÍNSULA Y BALEARES POR VÍA MARÍTIMA


► DATOS ACUMULADOS PROVISIONALES DESDE EL 1 ENERO AL 30 JUNIO DE 2021 COMPARADOS CON EL MISMO PERÍODO DE 2020



+934

+20,8%

Número de embarcaciones



INMIGRANTES LLEGADOS A CANARIAS POR VÍA MARÍTIMA


▶ DATOS ACUMULADOS PROVISIONALES DESDE EL 1 ENERO AL 30 JUNIO DE 2021 COMPARADOS CON EL MISMO PERÍODO DE 2020



+4.246

+156,9%

Número de embarcaciones



INMIGRANTES LLEGADOS A CEUTA POR VÍA MARÍTIMA


▶ DATOS ACUMULADOS PROVISIONALES DESDE EL 1 ENERO AL 30 JUNIO DE 2021 COMPARADOS CON EL MISMO PERÍODO DE 2020



+189


+378,0%

Número de embarcaciones



INMIGRANTES LLEGADOS A MELILLA POR VÍA MARÍTIMA

▶ DATOS ACUMULADOS PROVISIONALES DESDE EL 1 ENERO AL 30 JUNIO DE 2021 COMPARADOS CON EL MISMO PERÍODO DE 2020



-3

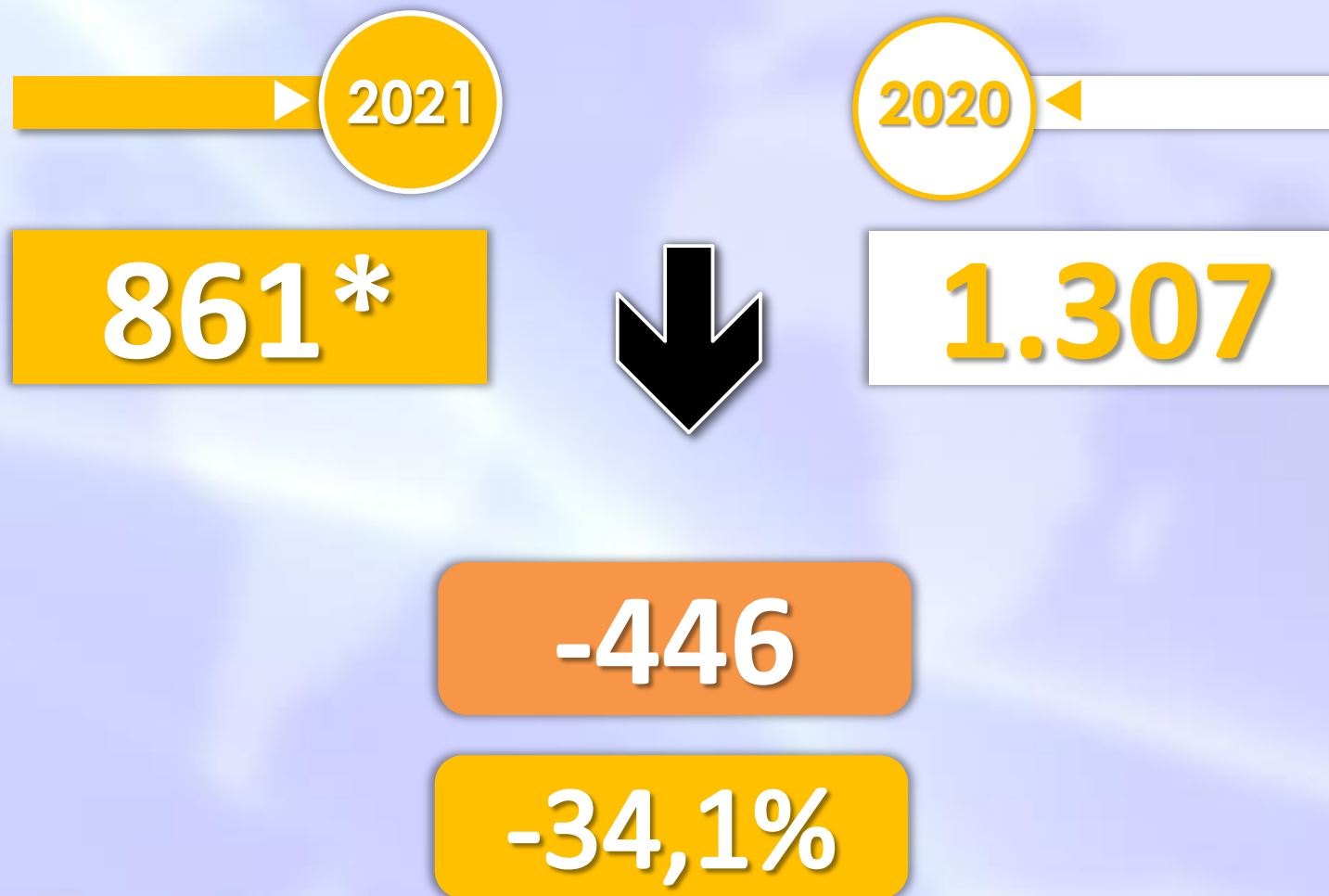
-100%

Número de embarcaciones



TOTAL INMIGRANTES LLEGADOS A CEUTA Y MELILLA POR VÍA TERRESTRE

- ▶ **DATOS ACUMULADOS PROVISIONALES** DESDE EL 1 ENERO AL 27 JUNIO DE 2021 COMPARADOS CON EL MISMO PERÍODO DE 2020
 - ▶ * Los datos relativos a Ceuta no han podido ser actualizados ya que los mismos se encuentran bajo análisis y tratamiento



TOTAL INMIGRANTES LLEGADOS A CEUTA POR VÍA TERRESTRE

► **DATOS ACUMULADOS PROVISIONALES** DESDE EL 1 ENERO AL 16 MAYO DE 2021 COMPARADOS CON EL MISMO PERÍODO DE 2020

* Los datos relativos a Ceuta no han podido ser actualizados ya que los mismos se encuentran bajo análisis y tratamiento



+230

+146,5%

TOTAL INMIGRANTES LLEGADOS A MELILLA POR VÍA TERRESTRE

► DATOS ACUMULADOS PROVISIONALES DESDE EL 1 ENERO AL 27 JUNIO DE 2021 COMPARADOS CON EL MISMO PERÍODO DE 2020



-676

-58,8%