

INFORME QUINCENAL | MINISTERIO DEL INTERIOR

# INMIGRACIÓN IRREGULAR 2021

► DATOS ACUMULADOS DEL 1 ENERO AL 15 JULIO



GOBIERNO  
DE ESPAÑA

MINISTERIO  
DEL INTERIOR

Síguenos en



@interiorgob

## TOTAL INMIGRANTES LLEGADOS A ESPAÑA POR VÍA MARÍTIMA Y TERRESTRE

► DATOS ACUMULADOS PROVISIONALES DESDE EL 1 ENERO AL 15 JULIO DE 2021 COMPARADOS CON EL MISMO PERÍODO DE 2020



**+5.706**

**+63,2%**

## TOTAL INMIGRANTES LLEGADOS A ESPAÑA POR VÍA MARÍTIMA


▶ DATOS ACUMULADOS PROVISIONALES DESDE EL 1 ENERO AL 15 JULIO DE 2021 COMPARADOS CON EL MISMO PERÍODO DE 2020



**+6.013**

**+78,0%**

Número de embarcaciones



# INMIGRANTES LLEGADOS A LA PENÍNSULA Y BALEARES POR VÍA MARÍTIMA


► DATOS ACUMULADOS PROVISIONALES DESDE EL 1 ENERO AL 15 JULIO DE 2021 COMPARADOS CON EL MISMO PERÍODO DE 2020



**+1.279**

**+26,4%**

Número de embarcaciones



## INMIGRANTES LLEGADOS A CANARIAS POR VÍA MARÍTIMA

▶ DATOS ACUMULADOS PROVISIONALES DESDE EL 1 ENERO AL 15 JULIO DE 2021 COMPARADOS CON EL MISMO PERÍODO DE 2020



+4.459

+159,0%

Número de embarcaciones

2021

192

2020

94



+98

+104,3%

## INMIGRANTES LLEGADOS A CEUTA POR VÍA MARÍTIMA


▶ DATOS ACUMULADOS PROVISIONALES DESDE EL 1 ENERO AL 15 JULIO DE 2021 COMPARADOS CON EL MISMO PERÍODO DE 2020



**+280**

**+424,2%**

Número de embarcaciones



## INMIGRANTES LLEGADOS A MELILLA POR VÍA MARÍTIMA

▶ DATOS ACUMULADOS PROVISIONALES DESDE EL 1 ENERO AL 15 JULIO DE 2021 COMPARADOS CON EL MISMO PERÍODO DE 2020



**-5**

**-100%**

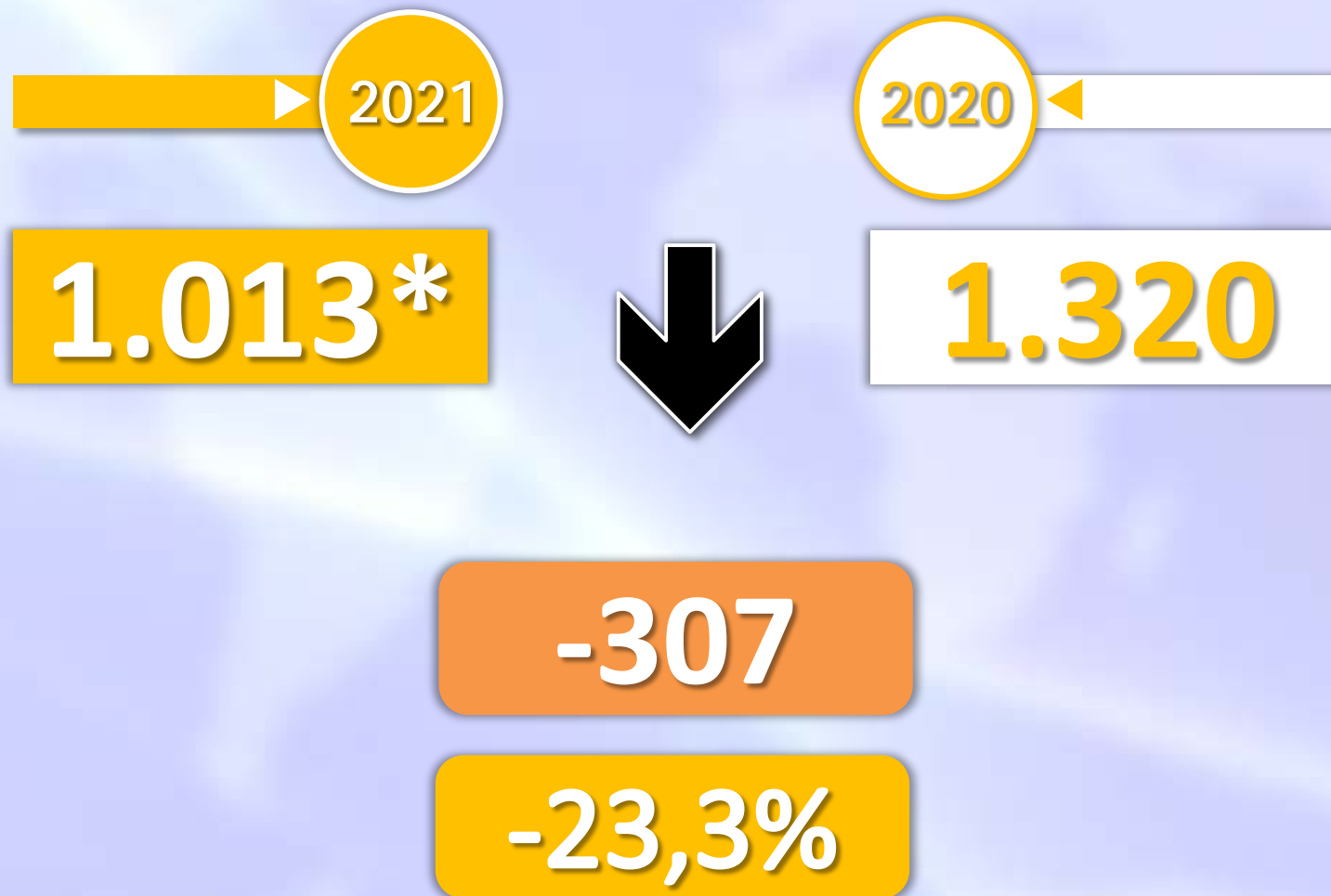
Número de embarcaciones



## TOTAL INMIGRANTES LLEGADOS A CEUTA Y MELILLA POR VÍA TERRESTRE

▶ **DATOS ACUMULADOS PROVISIONALES** DESDE EL 1 ENERO AL 14 JULIO DE 2021 COMPARADOS CON EL MISMO PERÍODO DE 2020

▶ \* Los datos relativos a Ceuta no han podido ser actualizados ya que los mismos se encuentran bajo análisis y tratamiento





## TOTAL INMIGRANTES LLEGADOS A CEUTA POR VÍA TERRESTRE

► **DATOS ACUMULADOS PROVISIONALES** DESDE EL 1 ENERO AL 16 MAYO DE 2021 COMPARADOS CON EL MISMO PERÍODO DE 2020

\* Los datos relativos a Ceuta no han podido ser actualizados ya que los mismos se encuentran bajo análisis y tratamiento



+230

+146,5%

## TOTAL INMIGRANTES LLEGADOS A MELILLA POR VÍA TERRESTRE

► DATOS ACUMULADOS PROVISIONALES DESDE EL 1 ENERO AL 14 JULIO DE 2021 COMPARADOS CON EL MISMO PERÍODO DE 2020

