

INFORME QUINCENAL | MINISTERIO DEL INTERIOR

INMIGRACIÓN IRREGULAR 2021

► DATOS ACUMULADOS DEL 1 ENERO AL 30 SEPTIEMBRE



GOBIERNO
DE ESPAÑA

MINISTERIO
DEL INTERIOR

Síguenos en

 @interiorgob

TOTAL INMIGRANTES LLEGADOS A ESPAÑA POR VÍA MARÍTIMA Y TERRESTRE

▶ DATOS ACUMULADOS PROVISIONALES DESDE EL 1 ENERO AL 30 SEPTIEMBRE DE 2021 COMPARADOS CON EL MISMO PERÍODO DE 2020



+9.705

+51,0%

TOTAL INMIGRANTES LLEGADOS A ESPAÑA POR VÍA MARÍTIMA

▶ **DATOS ACUMULADOS PROVISIONALES** DESDE EL 1 ENERO AL 30 DE SEPTIEMBRE DE 2021 COMPARADOS CON EL MISMO PERÍODO DE 2020



+9.495

+53,8%

Número de embarcaciones



INMIGRANTES LLEGADOS A LA PENÍNSULA Y BALEARES POR VÍA MARÍTIMA


▶ DATOS ACUMULADOS PROVISIONALES DESDE EL 1 ENERO AL 30 SEPTIEMBRE DE 2021 COMPARADOS CON EL MISMO PERÍODO DE 2020



+2.104

+18,8%

Número de embarcaciones



INMIGRANTES LLEGADOS A CANARIAS POR VÍA MARÍTIMA

▶ DATOS ACUMULADOS PROVISIONALES DESDE EL 1 ENERO AL 30 SEPTIEMBRE DE 2021 COMPARADOS CON EL MISMO PERÍODO DE 2020



+6.994

+114,2%

Número de embarcaciones

2021

340

2020

228



+112

+49,1%

INMIGRANTES LLEGADOS A CEUTA POR VÍA MARÍTIMA


▶ DATOS ACUMULADOS PROVISIONALES DESDE EL 1 ENERO AL 30 SEPTIEMBRE DE 2021 COMPARADOS CON EL MISMO PERÍODO DE 2020



+408

+142,7%

Número de embarcaciones



INMIGRANTES LLEGADOS A MELILLA POR VÍA MARÍTIMA

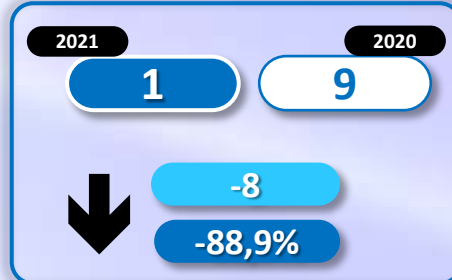
▶ DATOS ACUMULADOS PROVISIONALES DESDE EL 1 ENERO AL 30 SEPTIEMBRE DE 2021 COMPARADOS CON EL MISMO PERÍODO DE 2020



-11

-73,3%

Número de embarcaciones



TOTAL INMIGRANTES LLEGADOS A CEUTA Y MELILLA POR VÍA TERRESTRE

▶ **DATOS ACUMULADOS PROVISIONALES** DESDE EL 1 ENERO AL 29 SEPTIEMBRE DE 2021 COMPARADOS CON EL MISMO PERÍODO DE 2020

▶ * Los datos relativos a Ceuta no han podido ser actualizados ya que los mismos se encuentran bajo análisis y tratamiento



TOTAL INMIGRANTES LLEGADOS A CEUTA POR VÍA TERRESTRE

► **DATOS ACUMULADOS PROVISIONALES** DESDE EL 1 ENERO AL 29 DE SEPTIEMBRE DE 2021 COMPARADOS CON EL MISMO PERÍODO DE 2020

* Los datos relativos a Ceuta no han podido ser actualizados ya que los mismos se encuentran bajo análisis y tratamiento



+447

+346,5%

TOTAL INMIGRANTES LLEGADOS A MELILLA POR VÍA TERRESTRE

► DATOS ACUMULADOS PROVISIONALES DESDE EL 1 ENERO AL 29 SEPTIEMBRE DE 2021 COMPARADOS CON EL MISMO PERÍODO DE 2020

