

INFORME QUINCENAL | MINISTERIO DEL INTERIOR

# INMIGRACIÓN IRREGULAR 2021

► DATOS ACUMULADOS DEL 1 ENERO AL 15 OCTUBRE



GOBIERNO  
DE ESPAÑA

MINISTERIO  
DEL INTERIOR

Síguenos en



@interiorgob

## TOTAL INMIGRANTES LLEGADOS A ESPAÑA POR VÍA MARÍTIMA Y TERRESTRE

► DATOS ACUMULADOS PROVISIONALES DESDE EL 1 ENERO AL 15 OCTUBRE DE 2021 COMPARADOS CON EL MISMO PERÍODO DE 2020



**+8.997**

**+40,9%**

## TOTAL INMIGRANTES LLEGADOS A ESPAÑA POR VÍA MARÍTIMA


▶ DATOS ACUMULADOS PROVISIONALES DESDE EL 1 ENERO AL 15 OCTUBRE DE 2021 COMPARADOS CON EL MISMO PERÍODO DE 2020



**+8.736**

**+42,3%**

Número de embarcaciones



## INMIGRANTES LLEGADOS A LA PENÍNSULA Y BALEARES POR VÍA MARÍTIMA


▶ DATOS ACUMULADOS PROVISIONALES DESDE EL 1 ENERO AL 15 OCTUBRE DE 2021 COMPARADOS CON EL MISMO PERÍODO DE 2020



**+1.774**

**+14,5%**

Número de embarcaciones



## INMIGRANTES LLEGADOS A CANARIAS POR VÍA MARÍTIMA


▶ DATOS ACUMULADOS PROVISIONALES DESDE EL 1 ENERO AL 15 OCTUBRE DE 2021 COMPARADOS CON EL MISMO PERÍODO DE 2020



**+6.691**

**+83,3%**

Número de embarcaciones



## INMIGRANTES LLEGADOS A CEUTA POR VÍA MARÍTIMA


► DATOS ACUMULADOS PROVISIONALES DESDE EL 1 ENERO AL 15 OCTUBRE DE 2021 COMPARADOS CON EL MISMO PERÍODO DE 2020



**+282**

**+80,8%**

Número de embarcaciones



## INMIGRANTES LLEGADOS A MELILLA POR VÍA MARÍTIMA

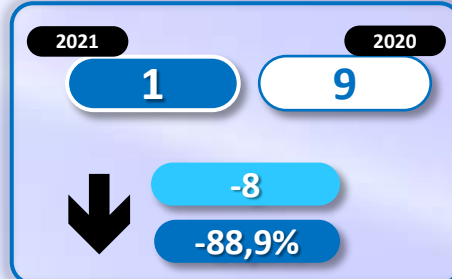
▶ DATOS ACUMULADOS PROVISIONALES DESDE EL 1 ENERO AL 15 OCTUBRE DE 2021 COMPARADOS CON EL MISMO PERÍODO DE 2020



**-11**

**-73,3%**


Número de embarcaciones



## TOTAL INMIGRANTES LLEGADOS A CEUTA Y MELILLA POR VÍA TERRESTRE

▶ **DATOS ACUMULADOS PROVISIONALES** DESDE EL 1 ENERO AL 15 OCTUBRE DE 2021 COMPARADOS CON EL MISMO PERÍODO DE 2020

▶ \* Los datos relativos a Ceuta no recogen la entrada de inmigrantes irregulares que se produjo los días 17 y 18 de mayo





## TOTAL INMIGRANTES LLEGADOS A CEUTA POR VÍA TERRESTRE

► **DATOS ACUMULADOS PROVISIONALES** DESDE EL 1 ENERO AL 15 OCTUBRE DE 2021 COMPARADOS CON EL MISMO PERÍODO DE 2020

\* Los datos relativos a Ceuta no recogen la entrada de inmigrantes irregulares que se produjo los días 17 y 18 de mayo



+432

+284,2%

## TOTAL INMIGRANTES LLEGADOS A MELILLA POR VÍA TERRESTRE

▶ DATOS ACUMULADOS PROVISIONALES DESDE EL 1 ENERO AL 15 OCTUBRE DE 2021 COMPARADOS CON EL MISMO PERÍODO DE 2020

