

INFORME QUINCENAL | MINISTERIO DEL INTERIOR

# INMIGRACIÓN IRREGULAR 2022

► DATOS ACUMULADOS DEL 1 ENERO AL 31 ENERO



GOBIERNO  
DE ESPAÑA

MINISTERIO  
DEL INTERIOR

Síguenos en



@interiorgob

## TOTAL INMIGRANTES LLEGADOS A ESPAÑA POR VÍA MARÍTIMA Y TERRESTRE

► DATOS ACUMULADOS PROVISIONALES DESDE EL 1 ENERO AL 31 ENERO DE 2022 COMPARADOS CON EL MISMO PERÍODO DE 2021



**+985**

**+30,6%**

## TOTAL INMIGRANTES LLEGADOS A ESPAÑA POR VÍA MARÍTIMA

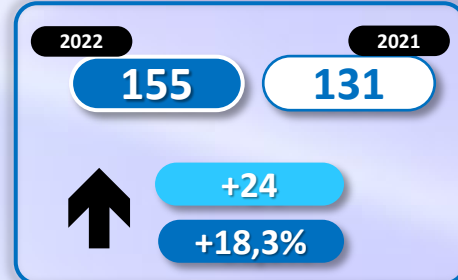
► DATOS ACUMULADOS PROVISIONALES DESDE EL 1 ENERO AL 31 ENERO DE 2022 COMPARADOS CON EL MISMO PERÍODO DE 2021



**+1.224**

**+42,3%**

Número de embarcaciones



# INMIGRANTES LLEGADOS A LA PENÍNSULA Y BALEARES POR VÍA MARÍTIMA

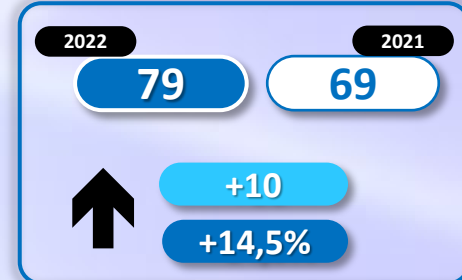
► DATOS ACUMULADOS PROVISIONALES DESDE EL 1 ENERO AL 31 ENERO DE 2022 COMPARADOS CON EL MISMO PERÍODO DE 2021



**+91**

**+11,7%**

Número de embarcaciones



## INMIGRANTES LLEGADOS A CANARIAS POR VÍA MARÍTIMA


▶ DATOS ACUMULADOS PROVISIONALES DESDE EL 1 ENERO AL 31 ENERO DE 2022 COMPARADOS CON EL MISMO PERÍODO DE 2021



**+1.117**


**+53,8%**

Número de embarcaciones



## INMIGRANTES LLEGADOS A CEUTA POR VÍA MARÍTIMA

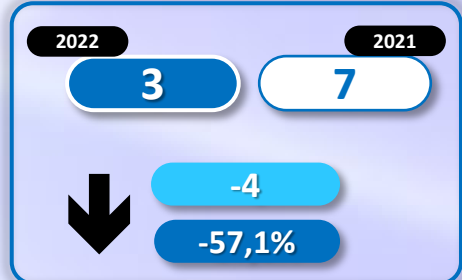
► DATOS ACUMULADOS PROVISIONALES DESDE EL 1 ENERO AL 31 ENERO DE 2022 COMPARADOS CON EL MISMO PERÍODO DE 2021



**-16**

**-45,7%**

Número de embarcaciones



## INMIGRANTES LLEGADOS A MELILLA POR VÍA MARÍTIMA

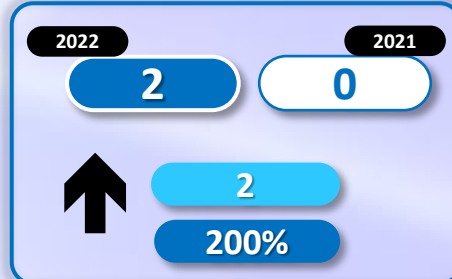
► DATOS ACUMULADOS PROVISIONALES DESDE EL 1 ENERO AL 31 ENERO DE 2022 COMPARADOS CON EL MISMO PERÍODO DE 2021



**+32**

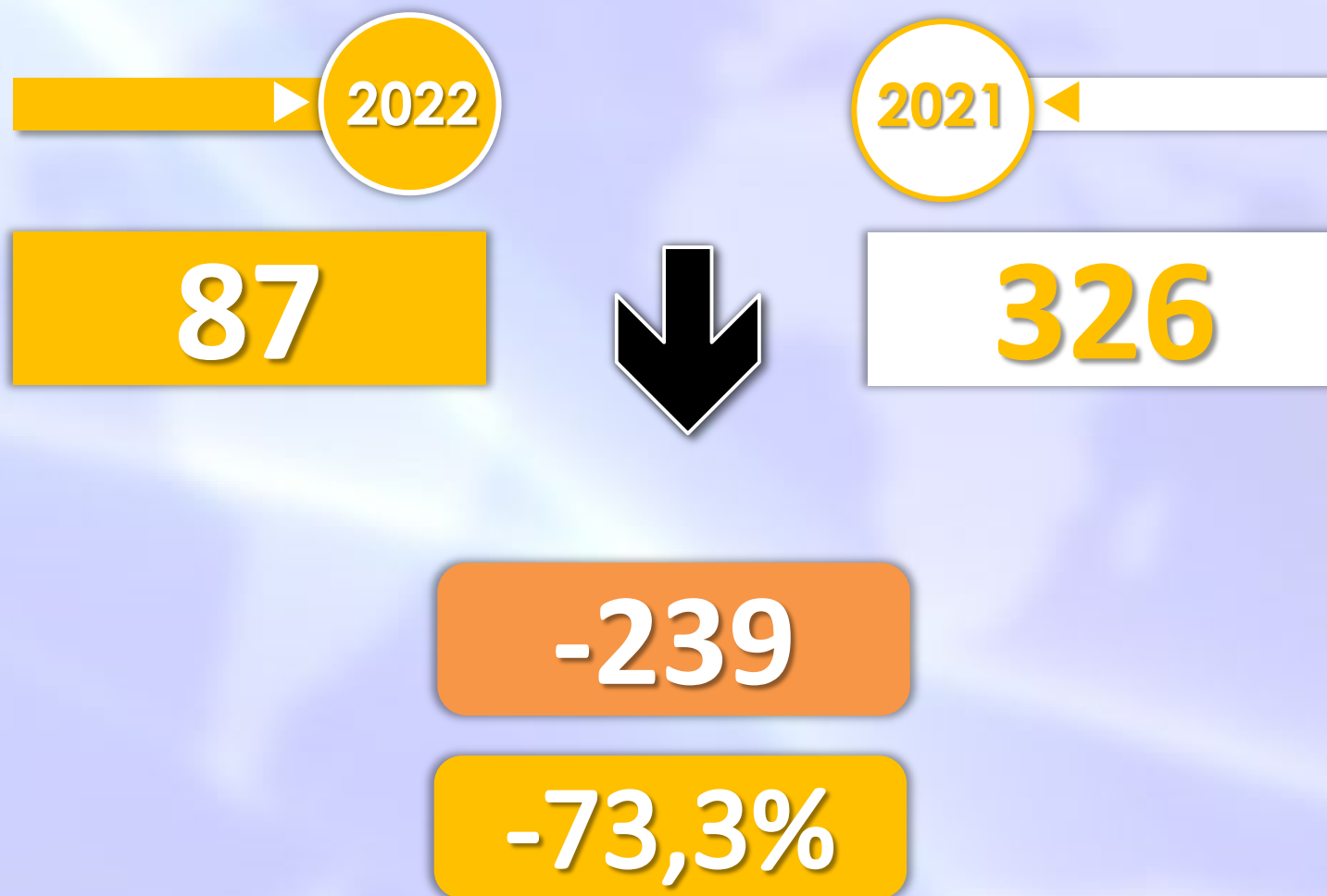
**3.200%**

Número de embarcaciones



## TOTAL INMIGRANTES LLEGADOS A CEUTA Y MELILLA POR VÍA TERRESTRE

► DATOS ACUMULADOS PROVISIONALES DESDE EL 1 ENERO AL 31 ENERO DE 2022 COMPARADOS CON EL MISMO PERÍODO DE 2021





## TOTAL INMIGRANTES LLEGADOS A CEUTA POR VÍA TERRESTRE

► DATOS ACUMULADOS PROVISIONALES DESDE EL 1 ENERO AL 31 ENERO DE 2022 COMPARADOS CON EL MISMO PERÍODO DE 2021



## TOTAL INMIGRANTES LLEGADOS A MELILLA POR VÍA TERRESTRE

► DATOS ACUMULADOS PROVISIONALES DESDE EL 1 ENERO AL 31 ENERO DE 2022 COMPARADOS CON EL MISMO PERÍODO DE 2021

