

Sistema de seguimiento integral en los casos de Violencia de Género (Sistema VioGén)



Abril 2022

NOTA INTRODUCTORIA

El Sistema de Seguimiento Integral en los Casos de Violencia de Género (Sistema VioGén), dependiente de la Secretaría de Estado de Seguridad del Ministerio del Interior, pretende alcanzar los siguientes objetivos:

- Aglutinar a las diferentes instituciones públicas que tienen competencias en materia de violencia de género;
- Integrar toda la información de interés que se estime necesaria;
- Realizar valoraciones policiales del riesgo ¹;
- Atendiendo al nivel de riesgo², realizar seguimiento y protección a las víctimas en todo el territorio nacional;
- Proporcionar a la víctima un “Plan de Seguridad Personalizado” con medidas de autoprotección;
- Efectuar una labor preventiva, emitiendo “Notificaciones Automatizadas”, cuando se detecte alguna incidencia o acontecimiento que pueda poner en peligro la integridad de la víctima.

Buscando, finalmente, establecer una tupida red que permita el seguimiento y protección de forma rápida, integral y efectiva de las mujeres maltratadas, y de los menores que de ella dependan, en cualquier parte del territorio nacional.

Glosario de términos:

Caso:

El concepto de "Caso de violencia de género" es muy similar al de “víctima de violencia de género”, aunque no es idéntico. Un Caso contiene toda la información que relaciona a una víctima con un único agresor, incluyendo tantas denuncias (de la víctima, de tercero o de oficio) como se hayan registrado. Igualmente, si una mujer, a lo largo del tiempo, es víctima de violencia de género con más de un agresor, hablaremos de un Caso distinto por cada uno de ellos. Esto mismo es aplicable para los agresores.

Caso activo: Aquel que es objeto de seguimiento policial. El nivel de riesgo de cada Caso activo, según el momento y las circunstancias que lo rodeen, va evolucionando con el trascurso del tiempo.

¹ Se emplean los formularios **VPR** (Valoración Policial del Riesgo) y **VPER** (Valoración Policial de Evolución del Riesgo).

² Los niveles de riesgo son cinco: “NO APRECIADO”, “BAJO”, “MEDIO”, “ALTO” Y “EXTREMO”, según lo recoge la Instrucción 4/2019, de la Secretaría de Estado de Seguridad, con entrada en vigor el 13 de marzo de 2019 y cada nivel lleva asociadas una serie de Medidas de Protección y seguimiento, de aplicación obligatoria, que varían en intensidad según el nivel de riesgo del Caso en cada momento.

Caso inactivo:

Aquel que, por determinadas circunstancias, temporalmente, no es objeto de seguimiento policial. El Caso inactivo puede reactivarse en cualquier momento.

Caso de baja:

Aquel en el que se procede a la supresión de datos personales del autor/agresor, una vez estudiadas las características del Caso y siempre que se den alguna de las siguientes circunstancias:

- Sentencia absolutoria firme del interesado;
- Auto de sobreseimiento firme del imputado o procesado;
- Auto de archivo de la causa judicial, siempre que el mismo sea firme.
- Sentencia condenatoria firme, siempre que se haya ejecutado (cumplimiento de la pena) y haya transcurrido el plazo legal para la cancelación de antecedentes penales.

Caso valorado conforme al vigente Protocolo (Instrucción 4/2019):

Aquellos Casos en los que se ha realizado la Valoración Policial del Riesgo (VPR) o la Valoración Policial de la Evolución del Riesgo con incidencia (VPER-C), conforme al vigente "Protocolo de Valoración policial del riesgo de violencia de género, gestión de la seguridad de las víctimas y seguimiento de los Casos a través del Sistema de seguimiento Integral de los Casos de violencia de género (Sistema VioGén)" regulado por la Instrucción 4/2019 de la SES, con entrada en vigor en fecha 13 de marzo de 2019.

Caso de ESPECIAL RELEVANCIA:

Aquellos Casos en los que, tras la práctica de la valoración policial del riesgo, conforme al vigente Protocolo (Instrucción 4/2019), se detecta una especial combinación de indicadores que aumentan de manera significativa la probabilidad de que el agresor ejerza sobre la víctima violencia muy grave o letal. Esta situación se da únicamente en Casos con riesgo MEDIO, ALTO O EXTREMO.

Caso con MENORES EN SITUACIÓN DE VULNERABILIDAD:

Aquellos Casos en los que, tras la práctica de la valoración policial del riesgo a la víctima, conforme al vigente Protocolo (Instrucción 4/2019), y existiendo MENORES a su cargo, se detecta una especial combinación de indicadores que apuntan a que estos MENORES pueden encontrarse en situación de especial vulnerabilidad. Esta situación se puede dar en todos los niveles de riesgo.

Caso con MENORES EN SITUACIÓN DE RIESGO:

Aquellos Casos en los que, tras la práctica de la valoración policial del riesgo a la víctima, conforme al vigente Protocolo (Instrucción 4/2019), y existiendo MENORES a su cargo, se detecta una especial combinación de indicadores que apuntan a que la violencia ejercida por el agresor sobre la víctima podría extenderse a otras personas cercanas a esta, especialmente hacia los MENORES a su cargo. Esta situación se da únicamente en Casos con riesgo MEDIO, ALTO O EXTREMO.

Casos de ESPECIAL RELEVANCIA, MENORES EN SITUACIÓN DE VULNERABILIDAD O MENORES EN SITUACIÓN DE RIESGO: El Sistema VioGén genera para estos Casos una Diligencia Automatizada que se adjunta al informe de valoración policial del riesgo y al Atestado, al objeto de recomendar a la Autoridad Judicial y Fiscal la práctica de evaluación adicional experta en el ámbito forense.

NOTA: Estos datos estadísticos se pueden ampliar consultando el “Portal Estadístico” de la Delegación del Gobierno contra la Violencia de Género del Ministerio de Igualdad.
<http://www.violenciagenero.igualdad.gob.es/violenciaEnCifras/boletines/home.htm>

CASOS DE VIOLENCIA DE GÉNERO
DISTRIBUCIÓN TERRITORIAL
 (Datos a 30/04/2022)

Pais nacimiento víctima: Todos los países

Edad víctima: Menores de 18 años

Sistema de Seguimiento Integral en los casos de Violencia de Género (Sistema VioGén)									
COMUNIDAD AUTÓNOMA / PROVINCIA	NIVEL DE RIESGO (Casos activos)					CASOS			VÍCTIMAS
	No apreciado	Bajo	Medio	Alto	Extremo	ACTIVOS	INACTIVOS	TOTAL	
Almería	11	8	3	1		23	14	37	34
Cádiz	12	24	11	2		49	46	95	94
Córdoba	6	11	6			23	20	43	42
Granada	11	10	7			28	18	46	46
Huelva	7	8				15	18	33	33
Jaén	9	7	7			23	17	40	37
Málaga	15	19	8	1		43	39	82	80
Sevilla	17	25	14			56	63	119	117
Andalucía	88	112	56	4		260	235	495	483
Huesca	1	1	3			5	4	9	9
Teruel	1					1	1	2	2
Zaragoza	7	12				19	24	43	42
Aragón	9	13	3			25	29	54	53
Asturias	4	4				8	16	24	23
Islas Baleares	15	14	15			44	52	96	96
Las Palmas	16	18	2			36	48	84	84
Santa Cruz de Tenerife	5	12	7			24	30	54	53
Canarias	21	30	9			60	78	138	137
Cantabria	4	11	2	1		18	10	28	26
Ávila		2				2	4	6	6
Burgos	6	2				8	4	12	12
León	2	1	2			5	2	7	7
Palencia		2				2	1	3	3
Salamanca	1	2	1			4	7	11	11
Segovia	1	1				2	2	4	4
Soria	1	4				5		5	5
Valladolid	2	12	1			15	8	23	23
Zamora	2		1			3	3	6	6
Castilla y León	15	26	5			46	31	77	77
Albacete	3	2				5	12	17	17
Ciudad Real	8	9	1	1		19	11	30	28
Cuenca	3	1				4	1	5	5
Guadalajara	1	1	4			6	9	15	15
Toledo	5	8	4			17	14	31	31
Castilla-La Mancha	20	21	9	1		51	47	98	96
Barcelona							2	2	2
Girona									
Lleida							1	1	1
Tarragona							1	1	1
Cataluña (1)							4	4	4
Alicante	27	27	12	1		67	72	139	134
Castellón	5	9	6	1		21	9	30	30
Valencia	17	26	15	1		59	77	136	136
Comunidad Valenciana	49	62	33	3		147	158	305	300
Badajoz	4	4	5	1		14	10	24	24
Cáceres	2	4	2			8	3	11	11
Extremadura	6	8	7	1		22	13	35	35
A Coruña	9	6	2			17	13	30	30
Lugo		1	1			2	3	5	5
Ourense	2	2				4	4	8	8
Pontevedra	5	3	5			13	14	27	27
Galicia	16	12	8			36	34	70	70
Madrid	33	52	20	5		110	175	285	283
Murcia	21	26	18	1		66	42	108	105
Navarra	7	6	1			14	13	27	27
Álava									
Guipúzcoa							1	1	1
Vizcaya							4	4	4
País Vasco (1)							5	5	5
La Rioja	2	1	3			6	6	12	10
Ceuta	2	4				6	2	8	8
Meliilla			1			1	1	2	2
TOTAL	312	402	190	16		920	951	1.871	1.840

(1) Los casos inactivos de Cataluña y el País Vasco reflejan el número de víctimas que, estando recogidas en el Sistema VioGén (en otra parte del territorio na la actualidad residen en alguna de estas dos Comunidades Autónomas.

Pais nacimiento víctima: Todos los países

Edad víctima: 18 a 30 años

Sistema de Seguimiento Integral en los casos de Violencia de Género (Sistema VioGén)									
COMUNIDAD AUTÓNOMA / PROVINCIA	NIVEL DE RIESGO (Casos activos)					CASOS			VÍCTIMAS
	No apreciado	Bajo	Medio	Alto	Extremo	ACTIVOS	INACTIVOS	TOTAL	
Almería	321	278	90	5		694	1.892	2.586	2.333
Cádiz	352	424	98	13		887	2.797	3.684	3.287
Córdoba	153	172	68	3	1	397	1.306	1.703	1.514
Granada	151	211	106	5		473	1.733	2.206	2.004
Huelva	183	122	44	3		352	1.288	1.640	1.484
Jaén	122	168	59	2		351	1.088	1.439	1.317
Málaga	439	337	107	11		894	4.009	4.903	4.435
Sevilla	459	448	127	10		1.044	3.862	4.906	4.439
Andalucía	2.180	2.160	699	52	1	5.092	17.975	23.067	20.813
Huesca	39	32	11	1		83	327	410	377
Teruel	10	12	12			34	188	222	210
Zaragoza	137	186	34	8		365	2.117	2.482	2.200
Aragón	186	230	57	9		482	2.632	3.114	2.787
Asturias	162	137	31	5		335	1.503	1.838	1.633
Islas Baleares	312	325	150	13		800	3.846	4.646	4.167
Las Palmas	254	288	44	5		591	3.458	4.049	3.642
Santa Cruz de Tenerife	193	268	124	1		586	2.738	3.324	2.953
Canarias	447	556	168	6		1.177	6.196	7.373	6.595
Cantabria	115	82	37	7		241	776	1.017	932
Ávila	16	35	8			59	210	269	239
Burgos	67	81	21			169	549	718	639
León	74	67	30	1		172	611	783	670
Palencia	13	31	13	2		59	208	267	246
Salamanca	44	39	5	1		89	466	555	504
Segovia	10	27	24	1		62	294	356	316
Soria	30	16	2			48	131	179	167
Valladolid	108	65	14	1		188	815	1.003	884
Zamora	14	20	14			48	226	274	249
Castilla y León	376	381	131	6		894	3.510	4.404	3.914
Albacete	156	56	14	1		227	741	968	888
Ciudad Real	102	113	13	5		233	1.079	1.312	1.170
Cuenca	79	28	5	1		113	293	406	366
Guadalajara	62	58	12	1		133	490	623	563
Toledo	186	145	48	5		384	1.245	1.629	1.445
Castilla-La Mancha	585	400	92	13		1.090	3.848	4.938	4.432
Barcelona							727	727	656
Girona							97	97	90
Lleida							118	118	92
Tarragona							151	151	141
Cataluña (1)							1.093	1.093	979
Alicante	464	451	157	13		1.085	4.855	5.940	5.257
Castellón	173	216	75	7		471	1.019	1.490	1.315
Valencia	593	582	151	20		1.346	5.894	7.240	6.396
Comunidad Valenciana	1.230	1.249	383	40		2.902	11.768	14.670	12.968
Badajoz	90	137	55	4		286	966	1.252	1.114
Cáceres	72	84	21	2		179	465	644	586
Extremadura	162	221	76	6		465	1.431	1.896	1.700
A Coruña	152	236	70	4		462	1.348	1.810	1.634
Lugo	49	64	28	1		142	413	555	492
Ourense	40	26	8	3		77	434	511	443
Pontevedra	92	149	70	2		313	1.447	1.760	1.575
Galicia	333	475	176	10		994	3.642	4.636	4.144
Madrid	1.297	1.010	324	42		2.673	15.220	17.893	16.159
Murcia	433	478	180	16		1.107	3.921	5.028	4.509
Navarra	137	166	62	6		371	1.123	1.494	1.355
Álava							59	59	57
Guipúzcoa							83	83	77
Vizcaya							153	153	143
País Vasco (1)							295	295	277
La Rioja	60	46	52	6		164	665	829	744
Ceuta	8	25	10	2		45	278	323	290
Melilla	20	22	11			53	330	383	359
TOTAL	8.043	7.963	2.639	239	1	18.885	80.052	98.937	88.757

(1) Los casos inactivos de Cataluña y el País Vasco reflejan el número de víctimas que, estando recogidas en el Sistema VioGén (en otra parte del territorio na la actualidad residen en alguna de estas dos Comunidades Autónomas.

(Datos a 30/04/2022)

País nacimiento víctima: Todos los países

Edad víctima: 31 a 45 años

Sistema de Seguimiento Integral en los casos de Violencia de Género (Sistema VioGén)									
COMUNIDAD AUTÓNOMA / PROVINCIA	NIVEL DE RIESGO (Casos activos)					CASOS			VÍCTIMAS
	No apreciado	Bajo	Medio	Alto	Extremo	ACTIVOS	INACTIVOS	TOTAL	
Almería	570	478	117	12	1	1.178	6.784	7.962	6.964
Cádiz	627	704	135	21		1.487	8.941	10.428	8.912
Córdoba	233	307	104	11		655	3.939	4.594	3.935
Granada	271	336	148	5		760	6.202	6.962	6.072
Huelva	324	234	67	7		632	4.020	4.652	4.098
Jaén	214	301	110	10		635	3.205	3.840	3.332
Málaga	785	651	128	25		1.589	13.064	14.653	12.777
Sevilla	804	735	246	20	2	1.807	12.539	14.346	12.507
Andalucía	3.828	3.746	1.055	111	3	8.743	58.694	67.437	58.597
Huesca	66	66	13			145	1.069	1.214	1.063
Teruel	25	24	20	1		70	558	628	547
Zaragoza	257	246	54	5		562	6.229	6.791	6.032
Aragón	348	336	87	6		777	7.856	8.633	7.642
Asturias	336	265	83	5		689	5.598	6.287	5.303
Islas Baleares	574	564	241	23		1.402	12.030	13.432	11.685
Las Palmas	433	443	72	15	1	964	10.341	11.305	9.698
Santa Cruz de Tenerife	390	460	163	11		1.024	9.236	10.260	8.828
Canarias	823	903	235	26	1	1.988	19.577	21.565	18.526
Cantabria	201	148	52	5		406	2.979	3.385	2.977
Ávila	43	59	7			109	771	880	765
Burgos	138	133	37	7		315	1.811	2.126	1.832
León	136	111	35	1		283	2.097	2.380	2.086
Palencia	41	51	28	2		122	671	793	708
Salamanca	75	46	6	2		129	1.368	1.497	1.333
Segovia	7	85	27	6		125	700	825	743
Soria	51	12	1			64	446	510	456
Valladolid	127	92	16	1		236	2.501	2.737	2.363
Zamora	25	17	19			61	767	828	717
Castilla y León	643	606	176	19		1.444	11.132	12.576	11.003
Albacete	227	79	11	2		319	2.311	2.630	2.286
Ciudad Real	176	174	44	6		400	3.047	3.447	2.994
Cuenca	115	44	7	1		167	1.071	1.238	1.073
Guadalajara	100	122	28	1		251	1.724	1.975	1.753
Toledo	337	261	87	5		690	3.987	4.677	4.093
Castilla-La Mancha	955	680	177	15		1.827	12.140	13.967	12.199
Barcelona							2.097	2.097	1.833
Girona							315	315	245
Lleida							251	251	219
Tarragona							1.070	1.070	1.001
Cataluña (1)							3.733	3.733	3.298
Alicante	738	776	291	27	1	1.833	15.457	17.290	14.694
Castellón	298	353	150	10		811	3.733	4.544	3.900
Valencia	929	936	267	29		2.161	18.223	20.384	17.287
Comunidad Valenciana	1.965	2.065	708	66	1	4.805	37.413	42.218	35.881
Badajoz	133	203	80	7		423	3.250	3.673	3.215
Cáceres	130	138	34	2		304	1.577	1.881	1.666
Extremadura	263	341	114	9		727	4.827	5.554	4.881
A Coruña	250	368	110	14		742	4.694	5.436	4.768
Lugo	110	122	32	1		265	1.475	1.740	1.528
Ourense	86	54	27	4		171	1.520	1.691	1.446
Pontevedra	211	262	88	3		564	5.164	5.728	4.929
Galicia	657	806	257	22		1.742	12.853	14.595	12.671
Madrid	2.036	1.521	475	51	1	4.084	46.465	50.549	45.149
Murcia	660	695	232	21	1	1.609	11.847	13.456	11.765
Navarra	239	194	75	10		518	3.016	3.534	3.193
Álava							147	147	139
Guipúzcoa							193	193	175
Vizcaya							428	428	379
País Vasco (1)							768	768	693
La Rioja	114	90	76	8		288	1.987	2.275	1.988
Ceuta	12	37	14			63	842	905	823
Melilla	32	31	10	1		74	985	1.059	975
TOTAL	13.686	13.028	4.067	398	7	31.186	254.742	285.928	249.249

(1) Los casos inactivos de Cataluña y el País Vasco reflejan el número de víctimas que, estando recogidas en el Sistema VioGén (en otra parte del territorio na la actualidad residen en alguna de estas dos Comunidades Autónomas.

CASOS DE VIOLENCIA DE GÉNERO
DISTRIBUCIÓN TERRITORIAL

(Datos a 30/04/2022)

País nacimiento víctima: Todos los países

Edad víctima: 46 a 64 años

Sistema de Seguimiento Integral en los casos de Violencia de Género (Sistema VioGén)									
COMUNIDAD AUTÓNOMA / PROVINCIA	NIVEL DE RIESGO (Casos activos)					CASOS			VÍCTIMAS
	No apreciado	Bajo	Medio	Alto	Extremo	ACTIVOS	INACTIVOS	TOTAL	
Almería	319	217	52	3		591	5.556	6.147	5.610
Cádiz	405	386	71	4		866	8.611	9.477	8.590
Córdoba	162	176	48	5	1	392	3.699	4.091	3.765
Granada	171	203	70	5		449	6.177	6.626	6.094
Huelva	155	114	42	3		314	3.475	3.789	3.479
Jaén	151	162	54	2		369	3.330	3.699	3.428
Málaga	487	365	67	8		927	12.172	13.099	11.887
Sevilla	488	384	106	6		984	11.510	12.494	11.554
Andalucía	2.338	2.007	510	36	1	4.892	54.530	59.422	54.407
Huesca	35	45	9	1		90	911	1.001	933
Teruel	15	16	7		1	39	474	513	470
Zaragoza	123	148	20	3		294	5.372	5.666	5.179
Aragón	173	209	36	4	1	423	6.757	7.180	6.582
Asturias	219	150	48	2		419	6.339	6.758	6.008
Islas Baleares	321	266	128	9	1	725	9.845	10.570	9.526
Las Palmas	280	276	32	10		598	9.589	10.187	9.293
Santa Cruz de Tenerife	252	305	89	6		652	9.255	9.907	8.969
Canarias	532	581	121	16		1.250	18.844	20.094	18.262
Cantabria	95	125	35	8		263	2.958	3.221	2.956
Ávila	29	31	7			67	788	855	777
Burgos	71	56	21	1		149	1.782	1.931	1.744
León	90	77	19	2		188	2.241	2.429	2.182
Palencia	23	27	4	2		56	685	741	687
Salamanca	48	29	1			78	1.446	1.524	1.416
Segovia	7	37	10			54	704	758	708
Soria	28	3	2			33	408	441	415
Valladolid	80	52	7			139	2.644	2.783	2.596
Zamora	19	10	3			32	754	786	718
Castilla y León	395	322	74	5		796	11.452	12.248	11.243
Albacete	141	43	6	1		191	2.101	2.292	2.083
Ciudad Real	82	79	21			182	2.746	2.928	2.679
Cuenca	78	31	2	1		112	917	1.029	928
Guadalajara	76	49	8	1		134	1.612	1.746	1.599
Toledo	199	111	36	3		349	3.751	4.100	3.743
Castilla-La Mancha	576	313	73	6		968	11.127	12.095	11.032
Barcelona							1.676	1.676	1.548
Girona							205	205	174
Lleida							157	157	135
Tarragona							1.182	1.182	1.144
Cataluña (1)							3.220	3.220	3.001
Alicante	453	469	135	10		1.067	14.829	15.896	14.360
Castellón	190	201	83	8		482	3.502	3.984	3.635
Valencia	557	601	123	21		1.302	17.715	19.017	16.848
Comunidad Valenciana	1.200	1.271	341	39		2.851	36.046	38.897	34.843
Badajoz	110	110	34	7		261	3.256	3.517	3.269
Cáceres	113	82	25	1		221	1.846	2.067	1.854
Extremadura	223	192	59	8		482	5.102	5.584	5.123
A Coruña	209	293	66	4		572	5.556	6.128	5.550
Lugo	90	70	19			179	1.602	1.781	1.621
Ourense	56	39	14	2		111	1.570	1.681	1.540
Pontevedra	131	162	67	3		363	5.527	5.890	5.366
Galicia	486	564	166	9		1.225	14.255	15.480	14.077
Madrid	1.093	897	238	28		2.256	41.294	43.550	40.316
Murcia	344	343	91	8		786	10.045	10.831	9.876
Navarra	128	99	37	9	1	274	2.448	2.722	2.498
Álava							100	100	92
Guipúzcoa							134	134	128
Vizcaya							310	310	281
País Vasco (1)							544	544	501
La Rioja	65	44	37	1		147	1.639	1.786	1.630
Ceuta	10	13	8			31	505	536	510
Melilla	11	12	2			25	639	664	634
TOTAL	8.209	7.408	2.004	188	4	17.813	237.589	255.402	233.025

(1) Los casos inactivos de Cataluña y el País Vasco reflejan el número de víctimas que, estando recogidas en el Sistema VioGén (en otra parte del territorio na la actualidad residen en alguna de estas dos Comunidades Autónomas.

(Datos a 30/04/2022)

País nacimiento víctima: Todos los países

Edad víctima: 65 o más años

Sistema de Seguimiento Integral en los casos de Violencia de Género (Sistema VioGén)									
COMUNIDAD AUTÓNOMA / PROVINCIA	NIVEL DE RIESGO (Casos activos)					CASOS			VÍCTIMAS
	No apreciado	Bajo	Medio	Alto	Extremo	ACTIVOS	INACTIVOS	TOTAL	
Almería	20	15	5			40	685	725	713
Cádiz	38	27	4			69	1.260	1.329	1.312
Córdoba	19	14	2			35	585	620	615
Granada	18	20	7			45	1.092	1.137	1.123
Huelva	14	11	2			27	391	418	416
Jaén	26	12	5	1		44	599	643	631
Málaga	47	19	2			68	1.655	1.723	1.697
Sevilla	57	28	7			92	1.488	1.580	1.566
Andalucía	239	146	34	1		420	7.755	8.175	8.073
Huesca		1				1	92	93	91
Teruel	1					1	63	64	64
Zaragoza	24	4	3			31	648	679	666
Aragón	25	5	3			33	803	836	821
Asturias	33	19	1			53	1.162	1.215	1.204
Islas Baleares	25	16	8	1		50	1.067	1.117	1.097
Las Palmas	27	18	2			47	1.271	1.318	1.291
Santa Cruz de Tenerife	32	25	4			61	1.357	1.418	1.380
Canarias	59	43	6			108	2.628	2.736	2.671
Cantabria	11	9	2	1		23	464	487	481
Ávila	2	5				7	115	122	120
Burgos	11	4				15	212	227	224
León	13	6	1			20	382	402	389
Palencia	6	2	1			9	104	113	112
Salamanca	6	1				7	273	280	278
Segovia	3	8	1			12	94	106	106
Soria	3	1				4	51	55	55
Valladolid	18	3				21	461	482	477
Zamora	2	4				6	151	157	157
Castilla y León	64	34	3			101	1.843	1.944	1.918
Albacete	10	1				11	292	303	299
Ciudad Real	16	3				19	415	434	428
Cuenca	8	1				9	115	124	124
Guadalajara	6	6				12	143	155	153
Toledo	20	6	2	1		29	425	454	451
Castilla-La Mancha	60	17	2	1		80	1.390	1.470	1.455
Barcelona							170	170	170
Girona							20	20	20
Lleida							8	8	8
Tarragona							173	173	172
Cataluña (1)							371	371	370
Alicante	37	30	7	3		77	2.215	2.292	2.246
Castellón	19	17	5			41	411	452	445
Valencia	50	29	3			82	2.051	2.133	2.100
Comunidad Valenciana	106	76	15	3		200	4.677	4.877	4.791
Badajoz	14	9	3			26	482	508	499
Cáceres	15	6	1			22	321	343	338
Extremadura	29	15	4			48	803	851	837
A Coruña	47	28	4			79	1.116	1.195	1.184
Lugo	13	2	1			16	389	405	395
Ourense	5	4				9	359	368	364
Pontevedra	22	18	5			45	1.138	1.183	1.165
Galicia	87	52	10			149	3.002	3.151	3.108
Madrid	109	54	11	1		175	4.559	4.734	4.672
Murcia	21	16	3	1		41	1.064	1.105	1.082
Navarra	10	3	3			16	252	268	266
Álava							13	13	13
Guipúzcoa							14	14	14
Vizcaya							43	43	43
País Vasco (1)							70	70	70
La Rioja	6	4	1			11	175	186	186
Ceuta	1		1			2	49	51	51
Melilla	1					1	50	51	50
TOTAL	886	509	107	9		1.511	32.184	33.695	33.203

(1) Los casos inactivos de Cataluña y el País Vasco reflejan el número de víctimas que, estando recogidas en el Sistema VioGén (en otra parte del territorio nacional), en la actualidad residen en alguna de estas dos Comunidades Autónomas.

CASOS DE VIOLENCIA DE GÉNERO
DISTRIBUCIÓN TERRITORIAL

(Datos a 30/04/2022)

País nacimiento víctima: Todos los países

Edad víctima: Todas las edades

Sistema de Seguimiento Integral en los casos de Violencia de Género (Sistema VioGén)									
COMUNIDAD AUTÓNOMA / PROVINCIA	NIVEL DE RIESGO (Casos activos)					CASOS			VÍCTIMAS
	No apreciado	Bajo	Medio	Alto	Extremo	ACTIVOS	INACTIVOS	TOTAL	
Almería	1.241	996	267	21	1	2.526	14.931	17.457	15.654
Cádiz	1.434	1.565	319	40		3.358	21.655	25.013	22.195
Córdoba	573	680	228	19	2	1.502	9.549	11.051	9.871
Granada	622	780	338	15		1.755	15.222	16.977	15.339
Huelva	683	489	155	13		1.340	9.192	10.532	9.510
Jaén	522	650	235	15		1.422	8.239	9.661	8.745
Málaga	1.773	1.391	312	45		3.521	30.939	34.460	30.876
Sevilla	1.825	1.620	500	36	2	3.983	29.462	33.445	30.183
Andalucía	8.673	8.171	2.354	204	5	19.407	139.189	158.596	142.373
Huesca	141	145	36	2		324	2.403	2.727	2.473
Teruel	52	52	39	1	1	145	1.284	1.429	1.293
Zaragoza	548	596	111	16		1.271	14.390	15.661	14.119
Aragón	741	793	186	19	1	1.740	18.077	19.817	17.885
Asturias	754	575	163	12		1.504	14.618	16.122	14.171
Islas Baleares	1.247	1.185	542	46	1	3.021	26.840	29.861	26.571
Las Palmas	1.010	1.043	152	30	1	2.236	24.707	26.943	24.008
Santa Cruz de Tenerife	872	1.070	387	18		2.347	22.616	24.963	22.183
Canarias	1.882	2.113	539	48	1	4.583	47.323	51.906	46.191
Cantabria	426	375	128	22		951	7.187	8.138	7.372
Ávila	90	132	22			244	1.888	2.132	1.907
Burgos	293	276	79	8		656	4.358	5.014	4.451
León	315	262	87	4		668	5.333	6.001	5.334
Palencia	83	113	46	6		248	1.669	1.917	1.756
Salamanca	174	117	13	3		307	3.560	3.867	3.542
Segovia	28	158	62	7		255	1.794	2.049	1.877
Soria	113	36	5			154	1.036	1.190	1.098
Valladolid	335	224	38	2		599	6.429	7.028	6.343
Zamora	62	51	37			150	1.901	2.051	1.847
Castilla y León	1.493	1.369	389	30		3.281	27.968	31.249	28.155
Albacete	537	181	31	4		753	5.457	6.210	5.573
Ciudad Real	384	378	79	12		853	7.298	8.151	7.299
Cuenca	283	105	14	3		405	2.397	2.802	2.496
Guadalajara	245	236	52	3		536	3.978	4.514	4.083
Toledo	747	531	177	14		1.469	9.422	10.891	9.763
Castilla-La Mancha	2.196	1.431	353	36		4.016	28.552	32.568	29.214
Barcelona							4.672	4.672	4.209
Girona							637	637	529
Lleida							535	535	455
Tarragona							2.577	2.577	2.459
Cataluña (1)							8.421	8.421	7.652
Alicante	1.719	1.753	602	54	1	4.129	37.428	41.557	36.691
Castellón	685	796	319	26		1.826	8.674	10.500	9.325
Valencia	2.146	2.174	559	71		4.950	43.960	48.910	42.767
Comunidad Valenciana	4.550	4.723	1.480	151	1	10.905	90.062	100.967	88.783
Badajoz	351	463	177	19		1.010	7.964	8.974	8.121
Cáceres	332	314	83	5		734	4.212	4.946	4.455
Extremadura	683	777	260	24		1.744	12.176	13.920	12.576
A Coruña	667	931	252	22		1.872	12.727	14.599	13.166
Lugo	262	259	81	2		604	3.882	4.486	4.041
Ourense	189	125	49	9		372	3.887	4.259	3.801
Pontevedra	461	594	235	8		1.298	13.290	14.588	13.062
Galicia	1.579	1.909	617	41		4.146	33.786	37.932	34.070
Madrid	4.568	3.534	1.068	127	1	9.298	107.713	117.011	106.579
Murcia	1.479	1.558	524	47	1	3.609	26.919	30.528	27.337
Navarra	521	468	178	25	1	1.193	6.852	8.045	7.339
Álava							319	319	301
Guipúzcoa							425	425	395
Vizcaya							938	938	850
País Vasco (1)							1.682	1.682	1.546
La Rioja	247	185	169	15		616	4.472	5.088	4.558
Ceuta	33	79	33	2		147	1.676	1.823	1.682
Melilla	64	65	24	1		154	2.005	2.159	2.020
TOTAL	31.136	29.310	9.007	850	12	70.315	605.518	675.833	606.074
							CASOS BAJA	696	
							CASOS EXTRANJERO	9.891	
							TOTAL CASOS	686.420	

Casos Mossos d'Esquadra enviados (vía servicios web) desde Cataluña

81.582

(1) Los casos inactivos de Cataluña y el País Vasco reflejan el número de víctimas que, estando recogidas en el Sistema VioGén (en otra parte del territorio nacional), en la actualidad residen en alguna de estas dos Comunidades Autónomas.

**CASOS DE VIOLENCIA DE GÉNERO
DISTRIBUCIÓN POR CUERPOS POLICIALES**
(Datos a 30/04/2022)

Sistema de Seguimiento Integral en los casos de Violencia de Género (Sistema VioGén)									
INSTITUCIONES	NIVEL DE RIESGO (Casos activos)					CASOS			VÍCTIMAS
	No apreciado	Bajo	Medio	Alto	Extremo	ACTIVOS	INACTIVOS	TOTAL	
Cuerpo Nacional de Policía	11.740	11.688	2.809	335	6	26.578	321.629	348.207	312.289
Guardia Civil	11.629	12.010	4.859	428	6	28.932	216.232	245.164	222.198
Ertzaintza (1)							1.682	1.682	1.546
Mossos d' Esquadra (1)							8.421	8.421	7.652
Policía Foral Navarra	138	117	61	6		322	1.965	2.287	2.064
U.A. de Galicia	95	151	30	3		279	1.275	1.554	1.306
PL Andalucía	2.176	1.259	248	9		3.692	11.601	15.293	13.138
PL Aragón	20					20	33	53	45
PL Asturias	216	174	52	6		448	2.644	3.092	2.614
PL Baleares	159	154	32			345	2.076	2.421	2.077
PL Canarias	162	161	13	1		337	666	1.003	820
PL Cantabria	99	60	14	2		175	579	754	660
PL Castilla y León	384	230	35	3		652	1.437	2.089	1.682
PL Castilla-La Mancha	169	96				265	563	828	718
PL Cataluña									
PL Comunidad Valenciana	1.630	1.450	312	16		3.408	11.561	14.969	12.492
PL Extremadura	12	8				20	17	37	32
PL Galicia	217	153	35	1		406	1.421	1.827	1.519
PL Madrid	1.624	1.077	349	32		3.082	18.754	21.836	19.447
PL Murcia	298	204	26			528	140	668	575
PL Navarra	273	201	20	1		495	1.440	1.935	1.710
PL País Vasco									
PL La Rioja	44	27	112	7		190	625	815	696
PL Ceuta	31	73				104	588	692	606
PL Melilla	20	17				37	169	206	188
TOTAL	31.136	29.310	9.007	850	12	70.315	605.518	675.833	606.074
							CASOS BAJA	696	
							CASOS EXTRANJERO	9.891	
							TOTAL CASOS	686.420	

Casos Mossos d'Esquadra enviados (vía servicios web) desde Cataluña




81.582

(1) Los casos inactivos de Cataluña y el País Vasco reflejan el número de víctimas que, estando recogidas en el Sistema VioGén (en otra parte del territorio nacional), en la actualidad residen en alguna de estas dos Comunidades Autónomas.




CASOS ACTIVOS CON MENORES EN SITUACIÓN DE VULNERABILIDAD, MENORES EN SITUACIÓN DE RIESGO Y CASOS DE ESPECIAL RELEVANCIA POR NIVELES DE RIESGO

(Datos a 30/04/2022)

Sistema de Seguimiento Integral en los casos de Violencia de Género (Sistema VioGén)


COMUNIDAD AUTÓNOMA / PROVINCIA	TOTAL CASOS ACTIVOS	CASOS ACTIVOS VALORADOS CONFORME NUEVO PROTOCOLO-INSTRUCCIÓN 4/2019-(13/03/2019)															
		TOTAL CASOS CONFORME INSTRUCCIÓN 4/2019	CASOS CON MENORES A CARGO DE LA VÍCTIMA	CASOS CON MENORES EN SITUACIÓN DE VULNERABILIDAD 						CASOS CON MENORES EN SITUACION DE RIESGO 				CASOS DE ESPECIAL RELEVANCIA 			
				NO APRECIADO	BAJO	MEDIO	ALTO	EXTREMO	TOTAL	MEDIO	ALTO	EXTREMO	TOTAL	MEDIO	ALTO	EXTREMO	TOTAL
Almería	2.526	2.146	1.240	123	103	40	4		270	19	1		20	167	20	1	188
Cádiz	3.358	2.809	1.673	138	151	34	5		328	24	4		28	173	37		210
Córdoba	1.502	1.312	777	72	90	32	2		196	17	2		19	121	17	2	140
Granada	1.755	1.581	941	71	92	47	2		212	16			16	206	14		220
Huelva	1.340	1.145	636	81	49	13	2		145	7	1		8	95	13		108
Jaén	1.422	1.097	642	45	74	27			146	28	3		31	145	11		156
Málaga	3.521	2.857	1.575	146	130	33	4		313	27	7		34	206	38		244
Sevilla	3.983	3.335	2.003	174	179	53	5		411	32	3	1	36	319	32	2	353
Andalucía	19.407	16.282	9.487	850	868	279	24		2.021	170	21	1	192	1.432	182	5	1.619
Huesca	324	284	149	20	22	6			48	5			5	21	2		23
Teruel	145	124	67	7	6	4			17	1			1	23	1		24
Zaragoza	1.271	1.126	558	63	62	18	2		145	1			1	57	9		66
Aragón	1.740	1.534	774	90	90	28	2		210	7			7	101	12		113
Asturias	1.504	1.304	653	78	54	22	2		156	10	1		11	96	10		106
Islas Baleares	3.021	2.659	1.381	125	144	42	1		312	68	6	1	75	392	38	1	431
Las Palmas	2.236	2.012	1.102	117	118	20	3		258	4	2		6	96	29	1	126
Santa Cruz de Tenerife	2.347	2.110	1.183	120	123	51	2		296	28	3		31	224	14		238
Canarias	4.583	4.122	2.285	237	241	71	5		554	32	5		37	320	43	1	364
Cantabria	951	835	427	38	24	17			79	9	3		12	80	21		101
Ávila	244	214	130	7	19	4			30					13			13
Burgos	656	556	306	30	19	12			61	11			11	56	8		64
León	668	566	273	23	22	9	1		55	3			3	50	3		53
Palencia	248	202	110	10	10	5			25	2	1		3	21	5		26
Salamanca	307	269	130	20	13				33					8	3		11
Segovia	255	214	122	1	21	7			29	4	1		5	37	6		43
Soria	154	130	68	14	3	1			18				2				2
Valladolid	599	519	263	22	25	5			52					18	2		20
Zamora	150	134	64	8	6				20	1			1	14			14
Castilla y León	3.281	2.804	1.466	135	138	49	1		323	21	2		23	219	27		246
Albacete	753	588	340	46	15	3			64	4	1		5	20	3		23
Ciudad Real	853	743	434	27	35	10	2		74	6			6	46	9		55
Cuenca	405	305	158	15	12	1			28	1			1	8	3		11
Guadalajara	536	446	251	29	24	9			62	5			5	34	3		37
Toledo	1.469	1.185	757	93	77	20	2		192	18			18	100	14		114
Castilla-La Mancha	4.016	3.267	1.940	210	163	43	4		420	34	1		35	208	32		240
Alicante	4.129	3.535	1.963	162	201	63	5		431	48	4		52	421	49	1	471
Castellón	1.826	1.579	852	72	94	39	1		206	22	6		28	207	22		229
Valencia	4.950	4.240	2.283	229	251	81	4		565	32	10		42	363	61		424
Comunidad Valenciana	10.905	9.354	5.098	463	546	183	10		1.202	102	20		122	991	132	1	1.124
Badajoz	1.010	878	516	36	57	22	4		119	12	2		14	88	18		106
Cáceres	734	547	301	29	33	7	3		72	8	2		10	46	4		50
Extremadura	1.744	1.425	817	65	90	29	7		191	20	4		24	134	22		156
A Coruña	1.872	1.475	701	49	83	25			157	18	5		23	154	19		173
Lugo	604	457	240	21	24	15			60	3			3	44	2		46
Ourense	372	323	136	17	9	7	2		35	2	2		4	30	8		38
Pontevedra	1.298	1.110	533	39	59	19	1		118	23			23	167	8		175
Galicia	4.146	3.365	1.610	126	175	66	3		370	46	7		53	395	37		432
Madrid	9.298	7.677	3.975	410	404	150	13		977	99	13		112	644	112	1	757
Murcia	3.609	3.210	1.887	165	164	66	10	1	406	34	3		37	304	39		343
Navarra	1.193	989	552	52	42	18	6		118	13	1		14	108	20	1	129
La Rioja	616	525	287	22	16	23	1		62	10	1		11	83	14		97
Ceuta	147	132	87	2	8	3			13	5	1		6	23	2		25
Melilla	154	145	101	6	8	7			21		1		1	14	1		15
TOTAL	70.315	59.629	32.827	3.074	3.175	1.096	89	1	7.435	680	90	2	772	5.544	744	10	6.298

VALORADOS CONFORME NUEVO PROTOCOLO-INSTRUCCIÓN 4/2019 (13/03/2019)- DE ESPECIAL RELEVANCIA, CON MENORES A CARGO DE LA VÍCTIMA Y EN SITUACIÓN DE VULNERABILIDAD O EN RIESGO
 (Datos acumulados de Casos que en el periodo desde el 13/03/2019 hasta el 30/04/2022 han estado en alguna de las siguientes situaciones)

Sistema de Seguimiento Integral en los casos de Violencia de Género (Sistema VioGén)			
COMUNIDAD AUTÓNOMA / PROVINCIA	CASOS ACTIVOS VALORADOS CONFORME NUEVO PROTOCOLO-INSTRUCCIÓN 4/2019 (13/03/2019)		
	CASOS DE ESPECIAL RELEVANCIA 	CASOS CON MENORES EN SITUACION DE VULNERABILIDAD 	CASOS CON MENORES EN SITUACION DE RIESGO 
	TOTAL	TOTAL	TOTAL
Almería	849	270	79
Cádiz	1.072	328	111
Córdoba	564	196	72
Granada	654	212	62
Huelva	474	145	35
Jaén	498	146	66
Málaga	1.149	313	114
Sevilla	1.413	411	163
Andalucía	6.673	2.021	702
Huesca	99	48	13
Teruel	50	17	1
Zaragoza	376	145	29
Aragón	525	210	43
Asturias	574	156	57
Islas Baleares	1.278	312	157
Las Palmas	683	258	72
Santa Cruz de Tenerife	749	296	85
Canarias	1.432	554	157
Cantabria	325	79	38
Ávila	78	30	8
Burgos	235	61	40
León	200	55	12
Palencia	57	25	5
Salamanca	93	33	7
Segovia	96	29	11
Soria	42	18	5
Valladolid	158	52	8
Zamora	48	20	5
Castilla y León	1.007	323	101
Albacete	153	64	18
Ciudad Real	265	74	34
Cuenca	73	28	5
Guadalajara	163	62	19
Toledo	439	192	58
Castilla-La Mancha	1.093	420	134
Alicante	1.615	431	175
Castellón	733	206	77
Valencia	1.786	565	192
Comunidad Valenciana	4.134	1.202	444
Badajoz	338	119	45
Cáceres	224	72	33
Extremadura	562	191	78
A Coruña	575	157	53
Lugo	177	60	15
Ourense	133	35	11
Pontevedra	507	118	56
Galicia	1.392	370	135
Madrid	3.097	977	376
Murcia	1.154	406	109
Navarra	378	118	30
La Rioja	207	62	18
Ceuta	64	13	10
Melilla	56	21	2
TOTAL	23.951	7.435	2.591


CASOS ACTIVOS DE ESPECIAL RELEVANCIA POR NIVELES DE RIESGO

(Datos acumulados desde el 13/03/2019 hasta el 30/04/2022)

Sistema de Seguimiento Integral en los casos de Violencia de Género (Sistema VioGén)				
COMUNIDAD AUTÓNOMA / PROVINCIA	CASOS ACTIVOS VALORADOS CONFORME NUEVO PROTOCOLO-INSTRUCCIÓN 4/2019 (13/03/2019)			
	CASOS DE ESPECIAL RELEVANCIA 			
	MEDIO	ALTO	EXTREMO	TOTAL
Almería	218	548	83	849
Cádiz	287	670	115	1.072
Córdoba	132	343	89	564
Granada	133	439	82	654
Huelva	119	308	47	474
Jaén	126	300	72	498
Málaga	292	725	132	1.149
Sevilla	349	861	203	1.413
Andalucía	1.656	4.194	823	6.673
Huesca	33	53	13	99
Teruel	20	28	2	50
Zaragoza	82	240	54	376
Aragón	135	321	69	525
Asturias	172	332	70	574
Islas Baleares	268	838	172	1.278
Las Palmas	189	425	69	683
Santa Cruz de Tenerife	206	483	60	749
Canarias	395	908	129	1.432
Cantabria	81	206	38	325
Ávila	20	54	4	78
Burgos	57	154	24	235
León	51	128	21	200
Palencia	18	37	2	57
Salamanca	34	52	7	93
Segovia	17	65	14	96
Soria	15	24	3	42
Valladolid	45	89	24	158
Zamora	12	31	5	48
Castilla y León	269	634	104	1.007
Albacete	52	90	11	153
Ciudad Real	72	172	21	265
Cuenca	35	36	2	73
Guadalajara	42	104	17	163
Toledo	135	253	51	439
Castilla-La Mancha	336	655	102	1.093
Alicante	425	1.005	185	1.615
Castellón	193	442	98	733
Valencia	428	1.124	234	1.786
Comunidad Valenciana	1.046	2.571	517	4.134
Badajoz	87	215	36	338
Cáceres	69	129	26	224
Extremadura	156	344	62	562
A Coruña	177	351	47	575
Lugo	46	111	20	177
Ourense	39	79	15	133
Pontevedra	156	303	48	507
Galicia	418	844	130	1.392
Madrid	768	1.860	469	3.097
Murcia	350	710	94	1.154
Navarra	105	242	31	378
La Rioja	65	134	8	207
Ceuta	15	38	11	64
Melilla	14	38	4	56
TOTAL	6.249	14.869	2.833	23.951


CASOS ACTIVOS CON MENORES EN SITUACIÓN DE VULNERABILIDAD POR NIVELES DE RIESGO
 (Datos acumulados desde el 13/03/2019 hasta el 30/04/2022)

Sistema de Seguimiento Integral en los casos de Violencia de Género (Sistema VioGén)

COMUNIDAD AUTÓNOMA / PROVINCIA	CASOS ACTIVOS VALORADOS CONFORME NUEVO PROTOCOLO-INSTRUCCIÓN 4/2019 (13/03/2019)					
	CASOS CON MENORES EN SITUACIÓN DE VULNERABILIDAD 					
	NO APRECIADO	BAJO	MEDIO	ALTO	EXTREMO	TOTAL
Almería	7	70	98	87	8	270
Cádiz	17	86	118	84	23	328
Córdoba	7	47	72	58	12	196
Granada	9	50	72	67	14	212
Huelva	7	32	54	44	8	145
Jaén	1	34	63	38	10	146
Málaga	18	77	107	90	21	313
Sevilla	25	100	144	120	22	411
Andalucía	91	496	728	588	118	2.021
Huesca	1	18	18	11		48
Teruel	2	5	6	4		17
Zaragoza	7	45	43	41	9	145
Aragón	10	68	67	56	9	210
Asturias	10	37	60	42	7	156
Islas Baleares	15	80	103	95	19	312
Las Palmas	29	81	74	63	11	258
Santa Cruz de Tenerife	26	100	91	72	7	296
Canarias	55	181	165	135	18	554
Cantabria	7	14	29	26	3	79
Ávila		7	12	11		30
Burgos	4	18	15	21	3	61
León	2	16	23	14		55
Palencia	2	5	13	5		25
Salamanca	2	14	11	6		33
Segovia	2	9	11	6	1	29
Soria	5	4	3	5	1	18
Valladolid	1	17	19	12	3	52
Zamora		5	8	6	1	20
Castilla y León	18	95	115	86	9	323
Albacete	5	22	24	11	2	64
Ciudad Real	7	27	18	20	2	74
Cuenca	2	13	10	3		28
Guadalajara	1	16	24	16	5	62
Toledo	13	57	65	44	13	192
Castilla-La Mancha	28	135	141	94	22	420
Alicante	19	98	155	133	26	431
Castellón	8	47	80	63	8	206
Valencia	31	145	196	161	32	565
Comunidad Valenciana	58	290	431	357	66	1.202
Badajoz	9	31	41	31	7	119
Cáceres		22	27	16	7	72
Extremadura	9	53	68	47	14	191
A Coruña	11	38	65	38	5	157
Lugo	3	13	20	19	5	60
Ourense	4	9	13	6	3	35
Pontevedra	11	25	43	34	5	118
Galicia	29	85	141	97	18	370
Madrid	52	243	316	292	74	977
Murcia	17	106	157	114	12	406
Navarra	7	30	46	33	2	118
La Rioja	3	12	28	18	1	62
Ceuta		3	6	2	2	13
Melilla	2	3	5	11		21
TOTAL	411	1.931	2.606	2.093	394	7.435

CASOS ACTIVOS CON MENORES EN SITUACION DE RIESGO POR NIVELES DE RIESGO
 (Datos acumulados desde el 13/03/2019 hasta el 30/04/2022)

Sistema de Seguimiento Integral en los casos de Violencia de Género (Sistema VioGén)

COMUNIDAD AUTÓNOMA / PROVINCIA	CASOS ACTIVOS VALORADOS CONFORME NUEVO PROTOCOLO-INSTRUCCIÓN 4/2019 (13/03/2019)			
	CASOS CON MENORES EN SITUACION DE RIESGO 			
	MEDIO	ALTO	EXTREMO	TOTAL
Almería	19	46	14	79
Cádiz	16	77	18	111
Córdoba	8	42	22	72
Granada	11	42	9	62
Huelva	7	22	6	35
Jaén	9	40	17	66
Málaga	12	70	32	114
Sevilla	23	101	39	163
Andalucía	105	440	157	702
Huesca	1	7	5	13
Teruel		1		1
Zaragoza	4	17	8	29
Aragón	5	25	13	43
Asturias	8	42	7	57
Islas Baleares	21	99	37	157
Las Palmas	9	50	13	72
Santa Cruz de Tenerife	21	52	12	85
Canarias	30	102	25	157
Cantabria	6	25	7	38
Ávila	1	7		8
Burgos	5	30	5	40
León	3	5	4	12
Palencia		5		5
Salamanca	1	6		7
Segovia		9	2	11
Soria		4	1	5
Valladolid	1	5	2	8
Zamora	2	2	1	5
Castilla y León	13	73	15	101
Albacete	2	13	3	18
Ciudad Real	5	27	2	34
Cuenca	3	2		5
Guadalajara	4	12	3	19
Toledo	10	35	13	58
Castilla-La Mancha	24	89	21	134
Alicante	25	113	37	175
Castellón	8	48	21	77
Valencia	31	122	39	192
Comunidad Valenciana	64	283	97	444
Badajoz	9	31	5	45
Cáceres	7	20	6	33
Extremadura	16	51	11	78
A Coruña	16	29	8	53
Lugo	5	7	3	15
Ourense	3	5	3	11
Pontevedra	10	38	8	56
Galicia	34	79	22	135
Madrid	56	226	94	376
Murcia	15	71	23	109
Navarra	8	17	5	30
La Rioja	1	15	2	18
Ceuta	1	8	1	10
Melilla		2		2
TOTAL	407	1.647	537	2.591