

Sistema de seguimiento integral en los casos de Violencia de Género (Sistema VioGén)



Octubre 2023

NOTA INTRODUCTORIA

El Sistema de Seguimiento Integral en los Casos de Violencia de Género (Sistema VioGén), dependiente de la Secretaría de Estado de Seguridad del Ministerio del Interior, pretende alcanzar los siguientes objetivos:

- Aglutinar a las diferentes instituciones públicas que tienen competencias en materia de violencia de género;
- Integrar toda la información de interés que se estime necesaria;
- Realizar valoraciones policiales del riesgo ¹;
- Atendiendo al nivel de riesgo², realizar seguimiento y protección a las víctimas en todo el territorio nacional;
- Proporcionar a la víctima un “Plan de Seguridad Personalizado” con medidas de autoprotección;
- Efectuar una labor preventiva, emitiendo “Notificaciones Automatizadas”, cuando se detecte alguna incidencia o acontecimiento que pueda poner en peligro la integridad de la víctima.

Buscando, finalmente, establecer una tupida red que permita el seguimiento y protección de forma rápida, integral y efectiva de las mujeres maltratadas, y de los menores que de ella dependan, en cualquier parte del territorio nacional.

Glosario de términos:

Caso:

El concepto de "Caso de violencia de género" es muy similar al de “víctima de violencia de género”, aunque no es idéntico. Un Caso contiene toda la información que relaciona a una víctima con un único agresor, incluyendo tantas denuncias (de la víctima, de tercero o de oficio) como se hayan registrado. Igualmente, si una mujer, a lo largo del tiempo, es víctima de violencia de género con más de un agresor, hablaremos de un Caso distinto por cada uno de ellos. Esto mismo es aplicable para los agresores.

Caso activo: Aquel que es objeto de seguimiento policial. El nivel de riesgo de cada Caso activo, según el momento y las circunstancias que lo rodeen, va evolucionando con el trascurso del tiempo.

¹ Se emplean los formularios **VPR** (Valoración Policial del Riesgo) y **VPER** (Valoración Policial de Evolución del Riesgo).

² Los niveles de riesgo son cinco: “NO APRECIADO”, “BAJO”, “MEDIO”, “ALTO” Y “EXTREMO”, según lo recoge la Instrucción 4/2019, de la Secretaría de Estado de Seguridad, con entrada en vigor el 13 de marzo de 2019 y cada nivel lleva asociadas una serie de Medidas de Protección y seguimiento, de aplicación obligatoria, que varían en intensidad según el nivel de riesgo del Caso en cada momento.

Caso inactivo:

Aquel que, por determinadas circunstancias, temporalmente, no es objeto de seguimiento policial. El Caso inactivo puede reactivarse en cualquier momento.

Caso de baja:

Aquel en el que se procede a la supresión de datos personales del autor/agresor, una vez estudiadas las características del Caso y siempre que se den alguna de las siguientes circunstancias:

- Sentencia absolutoria firme del interesado;
- Auto de sobreseimiento firme del imputado o procesado;
- Auto de archivo de la causa judicial, siempre que el mismo sea firme.
- Sentencia condenatoria firme, siempre que se haya ejecutado (cumplimiento de la pena) y haya transcurrido el plazo legal para la cancelación de antecedentes penales.

Caso valorado conforme al vigente Protocolo (Instrucción 4/2019):

Aquellos Casos en los que se ha realizado la Valoración Policial del Riesgo (VPR) o la Valoración Policial de la Evolución del Riesgo con incidencia (VPER-C), conforme al vigente "Protocolo de Valoración policial del riesgo de violencia de género, gestión de la seguridad de las víctimas y seguimiento de los Casos a través del Sistema de seguimiento Integral de los Casos de violencia de género (Sistema VioGén)" regulado por la Instrucción 4/2019 de la SES, con entrada en vigor en fecha 13 de marzo de 2019.

Caso de ESPECIAL RELEVANCIA:

Aquellos Casos en los que, tras la práctica de la valoración policial del riesgo, conforme al vigente Protocolo (Instrucción 4/2019), se detecta una especial combinación de indicadores que aumentan de manera significativa la probabilidad de que el agresor ejerza sobre la víctima violencia muy grave o letal. Esta situación se da únicamente en Casos con riesgo MEDIO, ALTO O EXTREMO.

Caso con MENORES EN SITUACIÓN DE VULNERABILIDAD:

Aquellos Casos en los que, tras la práctica de la valoración policial del riesgo a la víctima, conforme al vigente Protocolo (Instrucción 4/2019), y existiendo MENORES a su cargo, se detecta una especial combinación de indicadores que apuntan a que estos MENORES pueden encontrarse en situación de especial vulnerabilidad. Esta situación se puede dar en todos los niveles de riesgo.

Caso con **MENORES EN SITUACIÓN DE RIESGO:**

Aquellos Casos en los que, tras la práctica de la valoración policial del riesgo a la víctima, conforme al vigente Protocolo (Instrucción 4/2019), y existiendo MENORES a su cargo, se detecta una especial combinación de indicadores que apuntan a que la violencia ejercida por el agresor sobre la víctima podría extenderse a otras personas cercanas a esta, especialmente hacia los MENORES a su cargo. Esta situación se da únicamente en Casos con riesgo MEDIO, ALTO O EXTREMO.

Casos de ESPECIAL RELEVANCIA, MENORES EN SITUACIÓN DE VULNERABILIDAD O MENORES EN SITUACIÓN DE RIESGO: El Sistema VioGén genera para estos Casos una Diligencia Automatizada que se adjunta al informe de valoración policial del riesgo y al Atestado, al objeto de recomendar a la Autoridad Judicial y Fiscal la práctica de evaluación adicional experta en el ámbito forense.

NOTA: Estos datos estadísticos se pueden ampliar consultando el "Portal Estadístico" de la Delegación del Gobierno contra la Violencia de Género del Ministerio de Igualdad.
<http://www.violenciagenero.igualdad.gob.es/violenciaEnCifras/boletines/home.htm>

CASOS DE VIOLENCIA DE GÉNERO DISTRIBUCIÓN TERRITORIAL

(Datos a 31/10/2023)

País nacimiento víctima: Todos los países

Edad víctima: Menores 18 años

Sistema de Seguimiento Integral en los casos de Violencia de Género (Sistema VioGén)									
COMUNIDAD AUTÓNOMA / PROVINCIA	NIVEL DE RIESGO (Casos activos)					CASOS			VÍCTIMAS
	No apreciado	Bajo	Medio	Alto	Extremo	ACTIVOS	INACTIVOS	TOTAL	
Almería	10	17	8			35	15	50	50
Cádiz	21	23	9			53	52	105	103
Córdoba	11	13	5			29	22	51	50
Granada	14	13	13			40	15	55	54
Huelva	10	9	2			21	15	36	36
Jaén	5	7	1			13	19	32	32
Málaga	23	18	4	2		47	42	89	87
Sevilla	17	36	15	1		69	61	130	129
Andalucía	111	136	57	3		307	241	548	541
Huesca	1	2	2	1		6	8	14	14
Teruel		1				1	2	3	3
Zaragoza	10	3	1			14	26	40	40
Aragón	11	6	3	1		21	36	57	57
Principado de Asturias	10	12	6	3		31	24	55	53
Illes Balears	11	22	14			47	62	109	106
Las Palmas	12	20	1	1		34	46	80	78
Santa Cruz de Tenerife	8	12	17	1		38	30	68	66
Canarias	20	32	18	2		72	76	148	144
Cantabria	3	4	4			11	7	18	18
Ávila	2	2				4	1	5	5
Burgos	2	1	1			4	6	10	9
León	3	3				6	5	11	11
Palencia		2	4			6	2	8	8
Salamanca		2	3			5	9	14	14
Segovia			1			1	3	4	4
Soria	3	1		1		5		5	5
Valladolid	4	5	1			10	15	25	25
Zamora	2	1	1			4	3	7	7
Castilla y León	16	17	11	1		45	44	89	88
Albacete	4	3				7	14	21	21
Ciudad Real	1	7				8	17	25	24
Cuenca	2	3	1			6	2	8	8
Guadalajara		2	1			3	3	6	6
Toledo	10	5	3			18	13	31	30
Castilla-La Mancha	17	20	5			42	49	91	89
Barcelona							2	2	2
Girona									
Lleida									
Tarragona							2	2	2
Cataluña (1)							4	4	4
Alicante/Alacant	25	27	20	2		74	89	163	159
Castellón/Castelló	7	11	11	2		31	9	40	39
Valencia/València	22	25	17	1		65	95	160	154
Comunitat Valenciana	54	63	48	5		170	193	363	352
Badajoz	4	7	3			14	13	27	27
Cáceres	1	6	4			11	5	16	16
Extremadura	5	13	7			25	18	43	43
A Coruña	6	4	5			15	16	31	31
Lugo		4	2			6	3	9	9
Ourense	1	1	2			4	2	6	6
Pontevedra	3	5	4			12	17	29	27
Galicia	10	14	13			37	38	75	73
Comunidad de Madrid	29	41	28	4		102	197	299	295
Región de Murcia	17	41	21	3		82	46	128	126
Comunidad Foral de Navarra	6	15	8	1		30	12	42	39
Araba/Álava									
Gipuzkoa									
Bizkaia							3	3	3
País Vasco (1)							3	3	3
La Rioja	3	2	3			8	9	17	15
Ceuta	2	2	1			5	2	7	7
Melilla		3				3	5	8	8
TOTAL	325	443	247	23		1.038	1.066	2.104	2.061

(1) Los casos inactivos de Cataluña y el País Vasco reflejan el número de víctimas que, estando recogidas en el Sistema VioGén (en otra parte del territorio) en la actualidad residen en alguna de estas dos Comunidades Autónomas.

CASOS DE VIOLENCIA DE GÉNERO DISTRIBUCIÓN TERRITORIAL

(Datos a 31/10/2023)

País nacimiento víctima: Todos los países

Edad víctima: 18 a 30 años

Sistema de Seguimiento Integral en los casos de Violencia de Género (Sistema VioGén)									
COMUNIDAD AUTÓNOMA / PROVINCIA	NIVEL DE RIESGO (Casos activos)					CASOS			VÍCTIMAS
	No apreciado	Bajo	Medio	Alto	Extremo	ACTIVOS	INACTIVOS	TOTAL	
Almería	328	320	112	7	1	768	1.901	2.669	2.386
Cádiz	326	488	138	7		959	2.849	3.808	3.375
Córdoba	175	211	117	9		512	1.308	1.820	1.594
Granada	189	282	120	6		597	1.753	2.350	2.133
Huelva	157	128	49	1		335	1.324	1.659	1.477
Jaén	118	174	73	5		370	1.083	1.453	1.306
Málaga	468	415	111	15		1.009	4.021	5.030	4.537
Sevilla	430	468	195	12		1.105	3.967	5.072	4.574
Andalucía	2.191	2.486	915	62	1	5.655	18.206	23.861	21.382
Huesca	64	49	15	2		130	366	496	441
Teruel	14	26	14			54	185	239	228
Zaragoza	173	227	60	4		464	2.223	2.687	2.372
Aragón	251	302	89	6		648	2.774	3.422	3.041
Principado de Asturias	176	168	49	3		396	1.533	1.929	1.693
Illes Balears	273	440	206	26	2	947	4.023	4.970	4.412
Las Palmas	245	327	86	5		663	3.505	4.168	3.711
Santa Cruz de Tenerife	172	347	168	8		695	2.708	3.403	2.985
Canarias	417	674	254	13		1.358	6.213	7.571	6.696
Cantabria	109	128	71	5		313	830	1.143	1.035
Ávila	11	30	11	2		54	225	279	251
Burgos	85	112	35	4		236	572	808	707
León	73	83	22			178	622	800	692
Palencia	5	46	33	1		85	199	284	260
Salamanca	45	42	21	2		110	460	570	513
Segovia	6	53	18	2		79	283	362	324
Soria	35	12	2	1		50	136	186	176
Valladolid	89	81	15	2		187	869	1.056	940
Zamora	14	20	11	1		46	228	274	250
Castilla y León	363	479	168	15		1.025	3.594	4.619	4.113
Albacete	147	63	11			221	762	983	895
Ciudad Real	91	136	31	1		259	1.077	1.336	1.186
Cuenca	80	42	5			127	288	415	369
Guadalajara	56	81	14	1		152	511	663	586
Toledo	187	180	59	7		433	1.267	1.700	1.500
Castilla-La Mancha	561	502	120	9		1.192	3.905	5.097	4.536
Barcelona							810	810	738
Girona							121	121	112
Lleida							128	128	106
Tarragona							169	169	152
Cataluña (1)							1.228	1.228	1.108
Alicante/Alacant	448	542	215	19	2	1.226	5.031	6.257	5.513
Castellón/Castelló	134	247	171	19		571	1.012	1.583	1.393
Valencia/València	591	717	202	22	1	1.533	6.250	7.783	6.829
Comunitat Valenciana	1.173	1.506	588	60	3	3.330	12.293	15.623	13.735
Badajoz	105	159	59	5	1	329	976	1.305	1.165
Cáceres	64	113	63	3		243	415	658	609
Extremadura	169	272	122	8	1	572	1.391	1.963	1.774
A Coruña	174	266	98	9		547	1.398	1.945	1.730
Lugo	43	78	42			163	442	605	529
Ourense	29	30	15	1		75	406	481	423
Pontevedra	107	156	76	7		346	1.460	1.806	1.602
Galicia	353	530	231	17		1.131	3.706	4.837	4.284
Comunidad de Madrid	1.291	1.159	388	38	2	2.878	16.189	19.067	17.154
Región de Murcia	491	640	272	14	1	1.418	3.927	5.345	4.742
Comunidad Foral de Navarra	180	200	78	9		467	1.193	1.660	1.483
Araba/Álava							63	63	61
Gipuzkoa							91	91	83
Bizkaia							182	182	169
País Vasco (1)							336	336	313
La Rioja	48	56	56	3		163	700	863	768
Ceuta	17	26	28	1		72	256	328	289
Melilla	40	33	7			80	312	392	367
TOTAL	8.103	9.601	3.642	289	10	21.645	82.609	104.254	92.925

(1) Los casos inactivos de Cataluña y el País Vasco reflejan el número de víctimas que, estando recogidas en el Sistema VioGén (en otra parte del territorio no la actualidad residen en alguna de estas dos Comunidades Autónomas.

CASOS DE VIOLENCIA DE GÉNERO DISTRIBUCIÓN TERRITORIAL

(Datos a 31/10/2023)

País nacimiento víctima: **Todos los países**

Edad víctima: **31 a 45 años**

Sistema de Seguimiento Integral en los casos de Violencia de Género (Sistema VioGén)									
COMUNIDAD AUTÓNOMA / PROVINCIA	NIVEL DE RIESGO (Casos activos)					CASOS			VÍCTIMAS
	No apreciado	Bajo	Medio	Alto	Extremo	ACTIVOS	INACTIVOS	TOTAL	
Almería	539	500	185	3	1	1.228	7.277	8.505	7.327
Cádiz	626	824	218	8		1.676	9.558	11.234	9.491
Córdoba	255	371	193	9		828	4.260	5.088	4.285
Granada	317	442	192	16		967	6.493	7.460	6.396
Huelva	276	271	85	6		638	4.468	5.106	4.443
Jaén	180	350	133	6		669	3.491	4.160	3.542
Málaga	836	781	244	25		1.886	14.324	16.210	13.881
Sevilla	804	927	298	25	1	2.055	13.560	15.615	13.396
Andalucía	3.833	4.466	1.548	98	2	9.947	63.431	73.378	62.761
Huesca	86	75	20	2		183	1.153	1.336	1.161
Teruel	23	43	23			89	598	687	585
Zaragoza	256	343	76	3		678	6.662	7.340	6.399
Aragón	365	461	119	5		950	8.413	9.363	8.145
Principado de Asturias	355	320	112	6		793	5.855	6.648	5.516
Illes Balears	542	678	347	20	1	1.588	13.143	14.731	12.622
Las Palmas	447	522	115	7		1.091	11.188	12.279	10.390
Santa Cruz de Tenerife	387	569	310	12		1.278	9.754	11.032	9.407
Canarias	834	1.091	425	19		2.369	20.942	23.311	19.797
Cantabria	181	194	101	9	1	486	3.079	3.565	3.082
Ávila	35	75	16	2		128	853	981	841
Burgos	146	178	72	6		402	1.906	2.308	1.958
León	107	162	55	4		328	2.172	2.500	2.129
Palencia	19	76	46	1		142	708	850	748
Salamanca	59	77	35	1		172	1.439	1.611	1.435
Segovia	4	99	26			129	783	912	807
Soria	53	17	2			72	480	552	482
Valladolid	142	119	13	1		275	2.632	2.907	2.487
Zamora	27	23	16			66	831	897	759
Castilla y León	592	826	281	15		1.714	11.804	13.518	11.646
Albacete	255	101	19	1		376	2.477	2.853	2.451
Ciudad Real	143	183	52	5		383	3.420	3.803	3.256
Cuenca	121	75	10	1		207	1.090	1.297	1.116
Guadalajara	97	119	35	2		253	1.802	2.055	1.807
Toledo	375	326	105	4		810	4.480	5.290	4.538
Castilla-La Mancha	991	804	221	13		2.029	13.269	15.298	13.168
Barcelona							2.309	2.309	1.989
Girona							342	342	265
Lleida							309	309	255
Tarragona							1.036	1.036	954
Cataluña (1)							3.996	3.996	3.463
Alicante/Alacant	828	928	416	37		2.209	16.632	18.841	15.769
Castellón/Castelló	283	439	255	19		996	3.833	4.829	4.116
Valencia/València	948	1.146	379	28		2.501	19.303	21.804	18.198
Comunitat Valenciana	2.059	2.513	1.050	84		5.706	39.768	45.474	38.083
Badajoz	156	254	106	7		523	3.455	3.978	3.435
Cáceres	113	209	90	9		421	1.706	2.127	1.822
Extremadura	269	463	196	16		944	5.161	6.105	5.257
A Coruña	287	438	143	11		879	4.962	5.841	5.016
Lugo	89	128	54	3		274	1.554	1.828	1.570
Ourense	76	88	36	2		202	1.680	1.882	1.577
Pontevedra	184	290	127	7		608	5.375	5.983	5.074
Galicia	636	944	360	23		1.963	13.571	15.534	13.237
Comunidad de Madrid	2.034	1.658	542	60		4.294	49.891	54.185	47.770
Región de Murcia	709	929	387	26		2.051	12.637	14.688	12.607
Comunidad Foral de Navarra	261	278	133	16		688	3.282	3.970	3.541
Araba/Álava							173	173	159
Gipuzkoa							217	217	194
Bizkaia							483	483	416
País Vasco (1)							873	873	769
La Rioja	88	120	83	7		298	2.101	2.399	2.073
Ceuta	13	36	34			83	869	952	859
Melilla	51	48	5			104	1.042	1.146	1.038
TOTAL	13.813	15.829	5.944	417	4	36.007	273.127	309.134	265.434

(1) Los casos inactivos de Cataluña y el País Vasco reflejan el número de víctimas que, estando recogidas en el Sistema VioGén (en otra parte del territorio) na la actualidad residen en alguna de estas dos Comunidades Autónomas.

CASOS DE VIOLENCIA DE GÉNERO DISTRIBUCIÓN TERRITORIAL

(Datos a 31/10/2023)

País nacimiento víctima: **Todos los países**

Edad víctima: **46 a 64 años**

Sistema de Seguimiento Integral en los casos de Violencia de Género (Sistema VioGén)									
COMUNIDAD AUTÓNOMA / PROVINCIA	NIVEL DE RIESGO (Casos activos)					CASOS			VÍCTIMAS
	No apreciado	Bajo	Medio	Alto	Extremo	ACTIVOS	INACTIVOS	TOTAL	
Almería	281	292	73	4		650	6.748	7.398	6.669
Cádiz	468	499	103	8		1.078	10.220	11.298	10.103
Córdoba	189	237	78	1		505	4.338	4.843	4.392
Granada	222	243	114	6		585	7.205	7.790	7.064
Huelva	192	136	39	1		368	4.141	4.509	4.114
Jaén	143	207	74	3		427	3.907	4.334	3.957
Málaga	490	427	125	13		1.055	14.485	15.540	13.906
Sevilla	499	486	174	11		1.170	13.716	14.886	13.594
Andalucía	2.484	2.527	780	47		5.838	64.760	70.598	63.799
Huesca	56	46	11			113	1.134	1.247	1.147
Teruel	15	16	19	1		51	568	619	558
Zaragoza	146	174	39			359	6.416	6.775	6.140
Aragón	217	236	69	1		523	8.118	8.641	7.845
Principado de Asturias	235	206	71	9		521	7.358	7.879	6.888
Illes Balears	283	376	191	16	1	867	11.908	12.775	11.364
Las Palmas	319	312	61	4		696	11.326	12.022	10.836
Santa Cruz de Tenerife	285	414	177	7		883	10.815	11.698	10.412
Canarias	604	726	238	11		1.579	22.141	23.720	21.248
Cantabria	131	150	72	4		357	3.548	3.905	3.549
Ávila	27	54	10			91	912	1.003	895
Burgos	89	99	44	1		233	2.090	2.323	2.078
León	89	105	32			226	2.647	2.873	2.546
Palencia	14	41	23	2		80	812	892	815
Salamanca	37	49	17	3		106	1.637	1.743	1.610
Segovia	6	60	14	1		81	835	916	843
Soria	32	10	1			43	490	533	495
Valladolid	81	75	15			171	3.131	3.302	3.026
Zamora	12	27	13			52	890	942	847
Castilla y León	387	520	169	7		1.083	13.444	14.527	13.155
Albacete	162	58	4			224	2.495	2.719	2.454
Ciudad Real	80	102	25	2		209	3.278	3.487	3.140
Cuenca	101	40	6			147	1.122	1.269	1.119
Guadalajara	65	65	12			142	1.968	2.110	1.912
Toledo	227	189	74	1		491	4.437	4.928	4.452
Castilla-La Mancha	635	454	121	3		1.213	13.300	14.513	13.077
Barcelona							1.990	1.990	1.814
Girona							248	248	209
Lleida							201	201	173
Tarragona							1.324	1.324	1.263
Cataluña (1)							3.763	3.763	3.459
Alicante/Alacant	523	607	253	17		1.400	17.557	18.957	16.856
Castellón/Castelló	173	312	175	21	1	682	4.279	4.961	4.416
Valencia/València	655	748	203	23		1.629	21.248	22.877	19.975
Comunitat Valenciana	1.351	1.667	631	61	1	3.711	43.084	46.795	41.247
Badajoz	107	164	45	2		318	3.803	4.121	3.764
Cáceres	68	158	57	1		284	2.097	2.381	2.131
Extremadura	175	322	102	3		602	5.900	6.502	5.895
A Coruña	215	334	98	8		655	6.462	7.117	6.363
Lugo	85	96	32			213	1.851	2.064	1.862
Ourense	44	63	22			129	1.871	2.000	1.811
Pontevedra	124	207	81	7		419	6.511	6.930	6.237
Galicia	468	700	233	15		1.416	16.695	18.111	16.273
Comunidad de Madrid	1.251	1.024	293	24		2.592	49.077	51.669	47.447
Región de Murcia	403	510	182	13	1	1.109	11.962	13.071	11.761
Comunidad Foral de Navarra	171	167	64	6		408	2.986	3.394	3.089
Araba/Álava							144	144	132
Gipuzkoa							170	170	159
Bizkaia							399	399	357
País Vasco (1)							713	713	648
La Rioja	49	66	61	1		177	2.048	2.225	2.004
Ceuta	9	22	19	2		52	589	641	606
Melilla	14	19	2			35	724	759	724
TOTAL	8.867	9.692	3.298	223	3	22.083	282.118	304.201	274.078

(1) Los casos inactivos de Cataluña y el País Vasco reflejan el número de víctimas que, estando recogidas en el Sistema VioGén (en otra parte del territorio no la actualidad residen en alguna de estas dos Comunidades Autónomas.

CASOS DE VIOLENCIA DE GÉNERO DISTRIBUCIÓN TERRITORIAL

(Datos a 31/10/2023)

País nacimiento víctima: **Todos los países**

Edad víctima: **65 o más años**

Sistema de Seguimiento Integral en los casos de Violencia de Género (Sistema VioGén)									
COMUNIDAD AUTÓNOMA / PROVINCIA	NIVEL DE RIESGO (Casos activos)					CASOS			VÍCTIMAS
	No apreciado	Bajo	Medio	Alto	Extremo	ACTIVOS	INACTIVOS	TOTAL	
Almería	18	16	6			40	872	912	895
Cádiz	62	30	8			100	1.583	1.683	1.655
Córdoba	15	22	12			49	735	784	777
Granada	34	22	8	1		65	1.317	1.382	1.362
Huelva	17	8	2			27	516	543	538
Jaén	22	15	5	1		43	749	792	781
Málaga	58	27	5			90	2.096	2.186	2.142
Sevilla	42	40	5			87	1.928	2.015	1.987
Andalucía	268	180	51	2		501	9.796	10.297	10.137
Huesca	1	3				4	108	112	109
Teruel	1	1	1			3	86	89	89
Zaragoza	13	14	5			32	842	874	853
Aragón	15	18	6			39	1.036	1.075	1.051
Principado de Asturias	47	21	2			70	1.458	1.528	1.510
Illes Balears	15	34	14	1		64	1.405	1.469	1.426
Las Palmas	40	16	3			59	1.609	1.668	1.636
Santa Cruz de Tenerife	37	38	14	1		90	1.689	1.779	1.731
Canarias	77	54	17	1		149	3.298	3.447	3.367
Cantabria	15	10	4			29	577	606	599
Ávila	7	1				8	154	162	159
Burgos	9	4	4			17	282	299	293
León	17	8	3			28	471	499	480
Palencia	7	6	1			14	135	149	147
Salamanca	4	7				11	316	327	323
Segovia	2	6				8	118	126	126
Soria	6	1				7	70	77	77
Valladolid	10	7				17	559	576	570
Zamora	1	3				4	183	187	187
Castilla y León	63	43	8			114	2.288	2.402	2.362
Albacete	10	2	1	1		14	364	378	372
Ciudad Real	10	8	2			20	504	524	514
Cuenca	8		1	1		10	144	154	154
Guadalajara	5	2	2			9	189	198	195
Toledo	16	6	3			25	545	570	558
Castilla-La Mancha	49	18	9	2		78	1.746	1.824	1.793
Barcelona							223	223	220
Girona							28	28	25
Lleida							9	9	9
Tarragona							219	219	218
Cataluña (1)							479	479	472
Alicante/Alacant	56	41	13			110	2.750	2.860	2.789
Castellón/Castelló	9	19	11			39	536	575	565
Valencia/València	46	35	12	1		94	2.617	2.711	2.646
Comunitat Valenciana	111	95	36	1		243	5.903	6.146	6.000
Badajoz	15	22	3			40	614	654	643
Cáceres	13	14	5			32	390	422	413
Extremadura	28	36	8			72	1.004	1.076	1.056
A Coruña	47	34	11			92	1.381	1.473	1.458
Lugo	14	12				26	471	497	485
Ourense	8	6	1			15	427	442	436
Pontevedra	34	26	12			72	1.371	1.443	1.415
Galicia	103	78	24			205	3.650	3.855	3.794
Comunidad de Madrid	106	60	23	1		190	5.805	5.995	5.901
Región de Murcia	24	30	8	1		63	1.356	1.419	1.379
Comunidad Foral de Navarra	19	10	4			33	314	347	343
Araba/Álava							14	14	14
Gipuzkoa							19	19	19
Bizkaia							54	54	53
País Vasco (1)							87	87	86
La Rioja	8	10	3			21	217	238	238
Ceuta	2		2			4	65	69	69
Melilla	1					1	72	73	72
TOTAL	951	697	219	9		1.876	40.556	42.432	41.655

(1) Los casos inactivos de Cataluña y el País Vasco reflejan el número de víctimas que, estando recogidas en el Sistema VioGén (en otra parte del territorio nacional), en la actualidad residen en alguna de estas dos Comunidades Autónomas.

CASOS DE VIOLENCIA DE GÉNERO DISTRIBUCIÓN TERRITORIAL

(Datos a 31/10/2023)

País nacimiento víctima: Todos los países

Edad víctima: Todas las edades

Sistema de Seguimiento Integral en los casos de Violencia de Género (Sistema VioGén)									
COMUNIDAD AUTÓNOMA / PROVINCIA	NIVEL DE RIESGO (Casos activos)					CASOS			VÍCTIMAS
	No apreciado	Bajo	Medio	Alto	Extremo	ACTIVOS	INACTIVOS	TOTAL	
Almería	1.176	1.145	384	14	2	2.721	16.813	19.534	17.327
Cádiz	1.503	1.864	476	23		3.866	24.262	28.128	24.727
Córdoba	645	854	405	19		1.923	10.663	12.586	11.098
Granada	776	1.002	447	29		2.254	16.783	19.037	17.009
Huelva	652	552	177	8		1.389	10.464	11.853	10.608
Jaén	468	753	286	15		1.522	9.249	10.771	9.618
Málaga	1.875	1.668	489	55		4.087	34.968	39.055	34.553
Sevilla	1.792	1.957	687	49	1	4.486	33.232	37.718	33.680
Andalucía	8.887	9.795	3.351	212	3	22.248	156.434	178.682	158.620
Huesca	208	175	48	5		436	2.769	3.205	2.872
Teruel	53	87	57	1		198	1.439	1.637	1.463
Zaragoza	598	761	181	7		1.547	16.169	17.716	15.804
Aragón	859	1.023	286	13		2.181	20.377	22.558	20.139
Principado de Asturias	823	727	240	21		1.811	16.228	18.039	15.660
Illes Balears	1.124	1.550	772	63	4	3.513	30.541	34.054	29.930
Las Palmas	1.063	1.197	266	17		2.543	27.674	30.217	26.651
Santa Cruz de Tenerife	889	1.380	686	29		2.984	24.996	27.980	24.601
Canarias	1.952	2.577	952	46		5.527	52.670	58.197	51.252
Cantabria	439	486	252	18	1	1.196	8.041	9.237	8.283
Ávila	82	162	37	4		285	2.145	2.430	2.151
Burgos	331	394	156	11		892	4.856	5.748	5.045
León	289	361	112	4		766	5.917	6.683	5.858
Palencia	45	171	107	4		327	1.856	2.183	1.978
Salamanca	145	177	76	6		404	3.861	4.265	3.895
Segovia	18	218	59	3		298	2.022	2.320	2.104
Soria	129	41	5	2		177	1.176	1.353	1.235
Valladolid	326	287	44	3		660	7.206	7.866	7.048
Zamora	56	74	41	1		172	2.135	2.307	2.050
Castilla y León	1.421	1.885	637	38		3.981	31.174	35.155	31.364
Albacete	578	227	35	2		842	6.112	6.954	6.193
Ciudad Real	325	436	110	8		879	8.296	9.175	8.120
Cuenca	312	160	23	2		497	2.646	3.143	2.766
Guadalajara	223	269	64	3		559	4.473	5.032	4.506
Toledo	815	706	244	12		1.777	10.742	12.519	11.078
Castilla-La Mancha	2.253	1.798	476	27		4.554	32.269	36.823	32.663
Barcelona							5.334	5.334	4.763
Girona							739	739	611
Lleida							647	647	543
Tarragona							2.750	2.750	2.589
Cataluña (1)							9.470	9.470	8.506
Alicante/Alacant	1.880	2.145	917	75	2	5.019	42.059	47.078	41.086
Castellón/Castelló	606	1.028	623	61	1	2.319	9.669	11.988	10.529
Valencia/València	2.262	2.671	813	75	1	5.822	49.513	55.335	47.802
Comunitat Valenciana	4.748	5.844	2.353	211	4	13.160	101.241	114.401	99.417
Badajoz	387	606	216	14	1	1.224	8.861	10.085	9.034
Cáceres	259	500	219	13		991	4.613	5.604	4.991
Extremadura	646	1.106	435	27	1	2.215	13.474	15.689	14.025
A Coruña	729	1.076	355	28		2.188	14.219	16.407	14.598
Lugo	231	318	130	3		682	4.321	5.003	4.455
Ourense	158	188	76	3		425	4.386	4.811	4.253
Pontevedra	452	684	300	21		1.457	14.734	16.191	14.355
Galicia	1.570	2.266	861	55		4.752	37.660	42.412	37.661
Comunidad de Madrid	4.711	3.942	1.274	127	2	10.056	121.159	131.215	118.567
Región de Murcia	1.644	2.150	870	57	2	4.723	29.928	34.651	30.615
Comunidad Foral de Navarra	637	670	287	32		1.626	7.787	9.413	8.495
Araba/Álava							394	394	366
Gipuzkoa							497	497	455
Bizkaia							1.121	1.121	998
País Vasco (1)							2.012	2.012	1.819
La Rioja	196	254	206	11		667	5.075	5.742	5.098
Ceuta	43	86	84	3		216	1.781	1.997	1.830
Melilla	106	103	14			223	2.155	2.378	2.209
TOTAL	32.059	36.262	13.350	961	17	82.649	679.476	762.125	676.153
							CASOS BAJA	789	
							CASOS EXTRANJERO	13.342	
							TOTAL CASOS	776.256	

Casos Mossos d'Esquadra enviados (vía servicios web) desde Cataluña

95.018

(1) Los casos inactivos de Cataluña y el País Vasco reflejan el número de víctimas que, estando recogidas en el Sistema VioGén (en otra parte del territorio nacional), en la actualidad residen en alguna de estas dos Comunidades Autónomas.

CASOS DE VIOLENCIA DE GÉNERO DISTRIBUCIÓN POR CUERPOS POLICIALES
 (Datos a 31/10/2023)

Sistema de Seguimiento Integral en los casos de Violencia de Género (Sistema VioGén)									
INSTITUCIONES	NIVEL DE RIESGO (Casos activos)					CASOS			VÍCTIMAS
	No apreciado	Bajo	Medio	Alto	Extremo	ACTIVOS	INACTIVOS	TOTAL	
Cuerpo Nacional de Policía	12.026	13.541	3.768	334	7	29.676	348.963	378.639	336.149
Guardia Civil	10.605	15.171	7.803	541	10	34.130	243.941	278.071	249.322
Ertzaintza (1)							2.012	2.012	1.819
Mossos d' Esquadra (1)							9.470	9.470	8.506
Policía Foral Navarra	192	200	129	13		534	2.140	2.674	2.381
U.A. de Galicia	86	179	28	2		295	1.569	1.864	1.560
PL Andalucía	2.578	1.727	322	11		4.638	15.578	20.216	17.231
PL Aragón	69	16				85	82	167	148
PL Asturias	245	231	52	7		535	3.191	3.726	3.082
PL Baleares	184	266	74			524	2.668	3.192	2.771
PL Canarias	282	211	26			519	1.303	1.822	1.510
PL Cantabria	110	77	19	2		208	547	755	634
PL Castilla y León	422	289	50			761	2.184	2.945	2.397
PL Castilla-La Mancha	231	106	1			338	913	1.251	1.064
PL Cataluña									
PL Comunidad Valenciana	1.980	1.861	428	23		4.292	14.740	19.032	15.827
PL Extremadura	69	37	1			107	70	177	138
PL Galicia	269	167	46	1		483	1.854	2.337	1.926
PL Madrid	1.812	1.370	421	18		3.621	23.760	27.381	24.203
PL Murcia	503	442	50			995	1.029	2.024	1.670
PL Navarra	289	226	13			528	1.823	2.351	2.082
PL País Vasco									
PL La Rioja	41	43	117	9		210	744	954	791
PL Ceuta	38	83				121	700	821	719
PL Melilla	28	19	2			49	195	244	223
TOTAL	32.059	36.262	13.350	961	17	82.649	679.476	762.125	676.153
							CASOS BAJA	789	
							CASOS EXTRANJERO	13.342	
							TOTAL CASOS	776.256	

Casos Mossos d'Esquadra enviados (vía servicios web) desde Cataluña

95.018

(1) Los casos inactivos de Cataluña y el País Vasco reflejan el número de víctimas que, estando recogidas en el Sistema VioGén (en otra parte del territorio nacional), en la actualidad residen en alguna de estas dos Comunidades Autónomas.

CASOS ACTIVOS CON MENORES EN SITUACIÓN DE VULNERABILIDAD, MENORES EN SITUACIÓN DE RIESGO Y CASOS DE ESPECIAL RELEVANCIA POR NIVELES DE RIESGO




(Datos a 31/10/2023)

Sistema de Seguimiento Integral en los casos de Violencia de Género (Sistema VioGén)

COMUNIDAD AUTÓNOMA / PROVINCIA	TOTAL CASOS ACTIVOS	CASOS ACTIVOS VALORADOS CONFORME NUEVO PROTOCOLO-INSTRUCCIÓN 4/2019-(13/03/2019)															
		TOTAL CASOS CONFORME INSTRUCCIÓN 4/2019	CASOS CON MENORES A CARGO DE LA VÍCTIMA	CASOS CON MENORES EN SITUACIÓN DE VULNERABILIDAD					CASOS CON MENORES EN SITUACION DE RIESGO				CASOS DE ESPECIAL RELEVANCIA				
				NO APRECIADO	BAJO	MEDIO	ALTO	EXTREMO	TOTAL	MEDIO	ALTO	EXTREMO	TOTAL	MEDIO	ALTO	EXTREMO	TOTAL
Almería	2.721	2.519	1.434	138	135	49	1		323	35	1		36	255	12	2	269
Cádiz	3.866	3.544	2.097	158	198	53	2		411	23			23	301	21		322
Córdoba	1.923	1.811	1.074	87	130	47	3		267	50	4		54	281	19		300
Granada	2.254	2.167	1.246	91	141	67	3		302	42	4		46	280	20		300
Huelva	1.389	1.292	723	74	68	16	1		159	7	1		8	114	7		121
Jaén	1.522	1.329	811	59	102	30	1		192	21	2		23	189	13		202
Málaga	4.087	3.736	2.066	208	199	51	8		466	50	8		58	346	54		400
Sevilla	4.486	4.169	2.513	214	281	90	4		589	64	6	1	71	440	46	1	487
Andalucía	22.248	20.567	11.964	1.029	1.254	403	23		2.709	292	26	1	319	2.206	192	3	2.401
Huesca	436	414	221	31	28	8	1		68	4			4	34	4		38
Teruel	198	185	98	5	12	3			20	1			1	36	1		37
Zaragoza	1.547	1.483	786	74	90	29			193	13			13	123	6		129
Aragón	2.181	2.082	1.105	110	130	40	1		281	18			18	193	11		204
Principado de Asturias	1.811	1.710	875	104	87	28	1		220	14	2		16	163	16		179
Illes Balears	3.513	3.326	1.703	140	195	63	5	1	404	82	5	1	88	598	57	4	659
Las Palmas	2.543	2.417	1.304	144	146	30	3		323	17	4		21	175	16		191
Santa Cruz de Tenerife	2.984	2.843	1.547	118	188	69	4		379	62	2		64	452	26		478
Canarias	5.527	5.260	2.851	262	334	99	7		702	79	6		85	627	42		669
Cantabria	1.196	1.152	575	51	44	16	2		113	19	2		21	179	16	1	196
Ávila	285	268	157	11	21	3			35	7			7	23	4		27
Burgos	892	840	447	40	34	14	2		90	14	2		16	110	10		120
León	766	721	355	18	45	10			73	9			9	72	4		76
Palencia	327	297	161	4	17	9			30	6			6	70	4		74
Salamanca	404	387	198	21	18	8			47	10	1		11	51	6		57
Segovia	298	276	156	1	26	9			36	4			4	46	3		49
Soria	177	163	83	21	4				25				2	2			4
Valladolid	660	630	310	36	33	4			73					20	3		23
Zamora	172	168	86	6	11	3			20	5			5	29	1		30
Castilla y León	3.981	3.750	1.953	158	209	60	2		429	55	3		58	423	37		460
Albacete	842	766	449	61	17	3			81	2			2	25	2		27
Ciudad Real	879	827	465	37	42	12			91	10	2		12	71	8		79
Cuenca	497	443	228	26	21	1			48					17	2		19
Guadalajara	559	520	285	28	41	12			81	5			5	43	3		46
Toledo	1.777	1.606	1.017	135	99	36	3		273	29	1		30	171	10		181
Castilla-La Mancha	4.554	4.162	2.444	287	220	64	3		574	46	3		49	327	25		352
Alicante/Alacant	5.019	4.718	2.565	235	248	100	8		591	93	8	1	102	722	69	2	793
Castellón/Castelló	2.319	2.170	1.212	93	125	58	4		280	95	18		113	506	61		567
Valencia/València	5.822	5.455	2.909	284	312	66	5		667	70	13		83	629	67	1	697
Comunitat Valenciana	13.160	12.343	6.686	612	685	224	17		1.538	258	39	1	298	1.857	197	3	2.057
Badajoz	1.224	1.157	654	58	79	33	2		172	14	3		17	143	12	1	156
Cáceres	991	885	487	38	58	11	1		108	35	4		39	162	11		173
Extremadura	2.215	2.042	1.141	96	137	44	3		280	49	7		56	305	23	1	329
A Coruña	2.188	1.969	943	73	113	23	2		211	34	6		40	268	27		295
Lugo	682	597	291	26	36	15			77	10	1		11	91	3		94
Ourense	425	399	198	19	24	8			51	9			9	64	3		67
Pontevedra	1.457	1.365	675	38	67	27	4		136	26	2		28	228	19		247
Galicia	4.752	4.330	2.107	156	240	73	6		475	79	9		88	651	52		703
Comunidad de Madrid	10.056	9.224	4.833	555	497	164	15		1.231	133	23		156	840	113	2	955
Región de Murcia	4.723	4.513	2.571	187	211	73	4	1	476	93	11		104	626	53	2	681
Comunidad Foral de Navarra	1.626	1.512	860	72	68	42	3		185	18	3		21	189	27		216
La Rioja	667	628	356	22	34	37	1		94	11			11	119	8		127
Ceuta	216	208	145	3	12	8			23	8			8	59	3		62
Melilla	223	219	140	15	13	2			30					12			12
TOTAL	82.649	77.028	42.309	3.859	4.370	1.440	93	2	9.764	1.254	139	3	1.396	9.374	872	16	10.262


VALORADOS CONFORME NUEVO PROTOCOLO-INSTRUCCIÓN 4/2019 (13/03/2019)- DE ESPECIAL RELEVANCIA, CON MENORES A CARGO DE LA VÍCTIMA Y EN SITUACIÓN DE VULNERABILIDAD O EN RIESGO

(Datos acumulados de Casos que en el periodo desde el 13/03/2019 hasta el 31/10/2023 han estado en alguna de las siguientes situaciones)

Sistema de Seguimiento Integral en los casos de Violencia de Género (Sistema VioGén)			
COMUNIDAD AUTÓNOMA / PROVINCIA	CASOS ACTIVOS VALORADOS CONFORME NUEVO PROTOCOLO-INSTRUCCIÓN 4/2019 (13/03/2019)		
	CASOS DE ESPECIAL RELEVANCIA 	CASOS CON MENORES EN SITUACION DE VULNERABILIDAD 	CASOS CON MENORES EN SITUACION DE RIESGO 
	TOTAL	TOTAL	TOTAL
Almería	1.092	323	111
Cádiz	1.443	411	145
Córdoba	855	267	130
Granada	965	302	109
Huelva	576	159	43
Jaén	659	192	79
Málaga	1.663	466	188
Sevilla	1.893	589	234
Andalucía	9.146	2.709	1.039
Huesca	167	68	17
Teruel	75	20	5
Zaragoza	554	193	58
Aragón	796	281	80
Principado de Asturias	784	220	76
Illes Balears	1.786	404	246
Las Palmas	842	323	96
Santa Cruz de Tenerife	1.174	379	147
Canarias	2.016	702	243
Cantabria	536	113	59
Ávila	115	35	19
Burgos	405	90	65
León	270	73	27
Palencia	121	30	10
Salamanca	159	47	23
Segovia	155	36	18
Soria	48	25	2
Valladolid	201	73	12
Zamora	72	20	10
Castilla y León	1.546	429	186
Albacete	211	81	17
Ciudad Real	309	91	35
Cuenca	124	48	7
Guadalajara	228	81	24
Toledo	698	273	90
Castilla-La Mancha	1.570	574	173
Alicante/Alacant	2.622	591	299
Castellón/Castelló	1.323	280	212
Valencia/València	2.633	667	279
Comunitat Valenciana	6.578	1.538	790
Badajoz	481	172	58
Cáceres	438	108	67
Extremadura	919	280	125
A Coruña	927	211	97
Lugo	265	77	26
Ourense	214	51	24
Pontevedra	640	136	78
Galicia	2.046	475	225
Comunidad de Madrid	3.952	1.231	540
Región de Murcia	1.965	476	248
Comunidad Foral de Navarra	656	185	52
La Rioja	264	94	24
Ceuta	99	23	16
Melilla	74	30	4
TOTAL	34.733	9.764	4.126


CASOS ACTIVOS DE ESPECIAL RELEVANCIA POR NIVELES DE RIESGO
(Datos acumulados desde el 13/03/2019 hasta el 31/10/2023)

Sistema de Seguimiento Integral en los casos de Violencia de Género (Sistema VioGén)

COMUNIDAD AUTÓNOMA / PROVINCIA	CASOS ACTIVOS VALORADOS CONFORME NUEVO PROTOCOLO-INSTRUCCIÓN 4/2019 (13/03/2019)			
	CASOS DE ESPECIAL RELEVANCIA 			
	MEDIO	ALTO	EXTREMO	TOTAL
Almería	250	704	138	1.092
Cádiz	345	925	173	1.443
Córdoba	181	542	132	855
Granada	192	639	134	965
Huelva	127	384	65	576
Jaén	139	414	106	659
Málaga	386	1.026	251	1.663
Sevilla	433	1.162	298	1.893
Andalucía	2.053	5.796	1.297	9.146
Huesca	41	112	14	167
Teruel	16	49	10	75
Zaragoza	131	347	76	554
Aragón	188	508	100	796
Principado de Asturias	187	499	98	784
Illes Balears	391	1.098	297	1.786
Las Palmas	206	544	92	842
Santa Cruz de Tenerife	317	735	122	1.174
Canarias	523	1.279	214	2.016
Cantabria	118	355	63	536
Ávila	29	73	13	115
Burgos	98	256	51	405
León	72	175	23	270
Palencia	34	76	11	121
Salamanca	45	98	16	159
Segovia	22	107	26	155
Soria	18	27	3	48
Valladolid	64	118	19	201
Zamora	20	50	2	72
Castilla y León	402	980	164	1.546
Albacete	61	132	18	211
Ciudad Real	80	189	40	309
Cuenca	45	77	2	124
Guadalajara	62	142	24	228
Toledo	196	425	77	698
Castilla-La Mancha	444	965	161	1.570
Alicante/Alacant	594	1.654	374	2.622
Castellón/Castelló	238	822	263	1.323
Valencia/València	594	1.627	412	2.633
Comunitat Valenciana	1.426	4.103	1.049	6.578
Badajoz	115	299	67	481
Cáceres	115	251	72	438
Extremadura	230	550	139	919
A Coruña	270	563	94	927
Lugo	67	164	34	265
Ourense	58	127	29	214
Pontevedra	166	429	45	640
Galicia	561	1.283	202	2.046
Comunidad de Madrid	869	2.462	621	3.952
Región de Murcia	548	1.246	171	1.965
Comunidad Foral de Navarra	177	409	70	656
La Rioja	66	189	9	264
Ceuta	27	60	12	99
Melilla	22	40	12	74
TOTAL	8.232	21.822	4.679	34.733

CASOS ACTIVOS CON MENORES EN SITUACIÓN DE VULNERABILIDAD POR NIVELES DE RIESGO
 (Datos acumulados desde el 13/03/2019 hasta el 31/10/2023)

Sistema de Seguimiento Integral en los casos de Violencia de Género (Sistema VioGén)


COMUNIDAD AUTÓNOMA / PROVINCIA	CASOS ACTIVOS VALORADOS CONFORME NUEVO PROTOCOLO-INSTRUCCIÓN 4/2019 (13/03/2019)					
	CASOS CON MENORES EN SITUACIÓN DE VULNERABILIDAD 					
	NO APRECIADO	BAJO	MEDIO	ALTO	EXTREMO	TOTAL
Almería	14	76	112	108	13	323
Cádiz	19	84	159	127	22	411
Córdoba	9	62	91	89	16	267
Granada	5	57	111	104	25	302
Huelva	4	44	49	52	10	159
Jaén	3	45	69	60	15	192
Málaga	21	110	148	147	40	466
Sevilla	27	129	200	190	43	589
Andalucía	102	607	939	877	184	2.709
Huesca	2	29	17	20		68
Teruel	3	2	8	6	1	20
Zaragoza	12	64	50	54	13	193
Aragón	17	95	75	80	14	281
Principado de Asturias	15	56	81	59	9	220
Illes Balears	20	80	130	152	22	404
Las Palmas	32	89	109	83	10	323
Santa Cruz de Tenerife	28	116	120	99	16	379
Canarias	60	205	229	182	26	702
Cantabria	6	29	33	38	7	113
Ávila		10	14	10	1	35
Burgos	5	23	27	28	7	90
León	2	24	26	20	1	73
Palencia	2	9	14	5		30
Salamanca	3	19	14	11		47
Segovia	1	6	13	11	5	36
Soria	8	7	3	7		25
Valladolid	6	19	26	19	3	73
Zamora	1	3	8	8		20
Castilla y León	28	120	145	119	17	429
Albacete	5	31	25	17	3	81
Ciudad Real	6	31	26	23	5	91
Cuenca	3	21	11	13		48
Guadalajara	2	23	26	26	4	81
Toledo	10	59	103	87	14	273
Castilla-La Mancha	26	165	191	166	26	574
Alicante/Alacant	19	106	194	214	58	591
Castellón/Castelló	7	53	86	117	17	280
Valencia/València	32	166	198	228	43	667
Comunitat Valenciana	58	325	478	559	118	1.538
Badajoz	4	49	62	50	7	172
Cáceres	4	27	41	30	6	108
Extremadura	8	76	103	80	13	280
A Coruña	13	53	73	64	8	211
Lugo	3	15	31	24	4	77
Ourense	2	10	13	20	6	51
Pontevedra	6	32	46	49	3	136
Galicia	24	110	163	157	21	475
Comunidad de Madrid	62	292	385	411	81	1.231
Región de Murcia	23	122	167	146	18	476
Comunidad Foral de Navarra	11	33	67	66	8	185
La Rioja	5	16	39	33	1	94
Ceuta	3	3	6	8	3	23
Melilla	4	6	7	11	2	30
TOTAL	472	2.340	3.238	3.144	570	9.764



CASOS ACTIVOS CON MENORES EN SITUACION DE RIESGO POR NIVELES DE RIESGO

(Datos acumulados desde el 13/03/2019 hasta el 31/10/2023)

Sistema de Seguimiento Integral en los casos de Violencia de Género (Sistema VioGén)

COMUNIDAD AUTÓNOMA / PROVINCIA	CASOS ACTIVOS VALORADOS CONFORME NUEVO PROTOCOLO-INSTRUCCIÓN 4/2019 (13/03/2019)			
	CASOS CON MENORES EN SITUACION DE RIESGO 			
	MEDIO	ALTO	EXTREMO	TOTAL
Almería	17	67	27	111
Cádiz	24	92	29	145
Córdoba	16	71	43	130
Granada	17	74	18	109
Huelva	5	30	8	43
Jaén	5	49	25	79
Málaga	20	110	58	188
Sevilla	34	139	61	234
Andalucía	138	632	269	1.039
Huesca		15	2	17
Teruel	2	1	2	5
Zaragoza	6	36	16	58
Aragón	8	52	20	80
Principado de Asturias	5	59	12	76
Illes Balears	25	148	73	246
Las Palmas	13	66	17	96
Santa Cruz de Tenerife	20	99	28	147
Canarias	33	165	45	243
Cantabria	8	39	12	59
Ávila		16	3	19
Burgos	11	44	10	65
León	2	21	4	27
Palencia		7	3	10
Salamanca	3	17	3	23
Segovia	2	12	4	18
Soria		1	1	2
Valladolid	2	8	2	12
Zamora	4	6		10
Castilla y León	24	132	30	186
Albacete		14	3	17
Ciudad Real	7	21	7	35
Cuenca		7		7
Guadalajara	5	14	5	24
Toledo	19	51	20	90
Castilla-La Mancha	31	107	35	173
Alicante/Alacant	33	184	82	299
Castellón/Castelló	14	128	70	212
Valencia/València	39	162	78	279
Comunitat Valenciana	86	474	230	790
Badajoz	5	38	15	58
Cáceres	13	32	22	67
Extremadura	18	70	37	125
A Coruña	24	57	16	97
Lugo	5	17	4	26
Ourense	6	12	6	24
Pontevedra	10	61	7	78
Galicia	45	147	33	225
Comunidad de Madrid	63	337	140	540
Región de Murcia	24	175	49	248
Comunidad Foral de Navarra	7	28	17	52
La Rioja	4	18	2	24
Ceuta	1	13	2	16
Melilla	1	2	1	4
TOTAL	521	2.598	1.007	4.126