

INFORME QUINCENAL | MINISTERIO DEL INTERIOR

INMIGRACIÓN IRREGULAR 2022

► DATOS ACUMULADOS DEL 1 ENERO AL 30 ABRIL



GOBIERNO
DE ESPAÑA

MINISTERIO
DEL INTERIOR

Síguenos en



@interiorgob

TOTAL INMIGRANTES LLEGADOS A ESPAÑA POR VÍA MARÍTIMA Y TERRESTRE

► DATOS ACUMULADOS PROVISIONALES DESDE EL 1 ENERO AL 30 DE ABRIL DE 2022 COMPARADOS CON EL MISMO PERÍODO DE 2021



+2.243

+28,3%

TOTAL INMIGRANTES LLEGADOS A ESPAÑA POR VÍA MARÍTIMA


▶ DATOS ACUMULADOS PROVISIONALES DESDE EL 1 ENERO AL 30 DE ABRIL DE 2022 COMPARADOS CON EL MISMO PERÍODO DE 2021



+1.578


+21,5%

Número de embarcaciones



INMIGRANTES LLEGADOS A LA PENÍNSULA Y BALEARES POR VÍA MARÍTIMA


▶ DATOS ACUMULADOS PROVISIONALES DESDE EL 1 ENERO AL 30 DE ABRIL DE 2022 COMPARADOS CON EL MISMO PERÍODO DE 2021



-635

-22,3%

Número de embarcaciones



INMIGRANTES LLEGADOS A CANARIAS POR VÍA MARÍTIMA


▶ DATOS ACUMULADOS PROVISIONALES DESDE EL 1 ENERO AL 30 DE ABRIL DE 2022 COMPARADOS CON EL MISMO PERÍODO DE 2021



+2.213

+50,2%

Número de embarcaciones



INMIGRANTES LLEGADOS A CEUTA POR VÍA MARÍTIMA

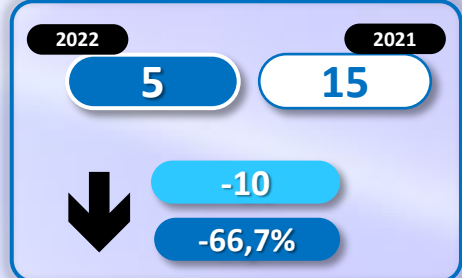
▶ DATOS ACUMULADOS PROVISIONALES DESDE EL 1 ENERO AL 30 DE ABRIL DE 2022 COMPARADOS CON EL MISMO PERÍODO DE 2021



-43

-56,6%

Número de embarcaciones



INMIGRANTES LLEGADOS A MELILLA POR VÍA MARÍTIMA

▶ DATOS ACUMULADOS PROVISIONALES DESDE EL 1 ENERO AL 30 DE ABRIL DE 2022 COMPARADOS CON EL MISMO PERÍODO DE 2021



+43

4.300%

Número de embarcaciones



TOTAL INMIGRANTES LLEGADOS A CEUTA Y MELILLA POR VÍA TERRESTRE

► DATOS ACUMULADOS PROVISIONALES DESDE EL 1 ENERO 30 DE ABRIL DE 2022 COMPARADOS CON EL MISMO PERÍODO DE 2021



+665

+110,8%

TOTAL INMIGRANTES LLEGADOS A CEUTA POR VÍA TERRESTRE

► DATOS ACUMULADOS PROVISIONALES DESDE EL 1 ENERO AL 30 DE ABRIL DE 2022 COMPARADOS CON EL MISMO PERÍODO DE 2021



+12

+3,8

TOTAL INMIGRANTES LLEGADOS A MELILLA POR VÍA TERRESTRE

► DATOS ACUMULADOS PROVISIONALES DESDE EL 1 ENERO AL 30 DE ABRIL DE 2022 COMPARADOS CON EL MISMO PERÍODO DE 2021



+653

+233,2%