

INFORME QUINCENAL | MINISTERIO DEL INTERIOR

INMIGRACIÓN IRREGULAR 2022

► DATOS ACUMULADOS DEL 1 ENERO AL 30 JUNIO



GOBIERNO
DE ESPAÑA

MINISTERIO
DEL INTERIOR

Síguenos en



@interiorgob

TOTAL INMIGRANTES LLEGADOS A ESPAÑA POR VÍA MARÍTIMA Y TERRESTRE

► DATOS ACUMULADOS PROVISIONALES DESDE EL 1 ENERO AL 30 DE JUNIO DE 2022 COMPARADOS CON EL MISMO PERÍODO DE 2021



+938

+7,1%

TOTAL INMIGRANTES LLEGADOS A ESPAÑA POR VÍA MARÍTIMA


▶ DATOS ACUMULADOS PROVISIONALES DESDE EL 1 ENERO AL 30 DE JUNIO DE 2022 COMPARADOS CON EL MISMO PERÍODO DE 2021



+169


+1,4%

Número de embarcaciones



INMIGRANTES LLEGADOS A LA PENÍNSULA Y BALEARES POR VÍA MARÍTIMA


▶ DATOS ACUMULADOS PROVISIONALES DESDE EL 1 ENERO AL 30 DE JUNIO DE 2022 COMPARADOS CON EL MISMO PERÍODO DE 2021



-1.609

-30,8%

Número de embarcaciones



INMIGRANTES LLEGADOS A CANARIAS POR VÍA MARÍTIMA

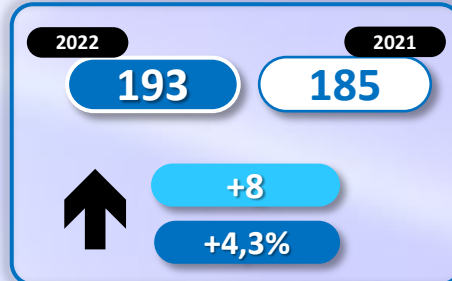
▶ DATOS ACUMULADOS PROVISIONALES DESDE EL 1 ENERO AL 30 DE JUNIO DE 2022 COMPARADOS CON EL MISMO PERÍODO DE 2021



+1.789


+25,7%

Número de embarcaciones



INMIGRANTES LLEGADOS A CEUTA POR VÍA MARÍTIMA

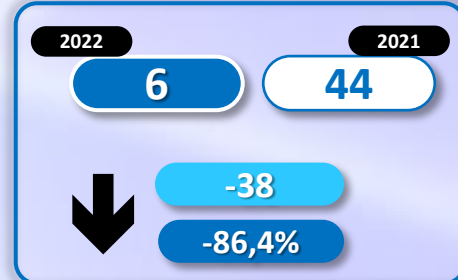
▶ DATOS ACUMULADOS PROVISIONALES DESDE EL 1 ENERO AL 30 DE JUNIO DE 2022 COMPARADOS CON EL MISMO PERÍODO DE 2021



-80

-69,0%

Número de embarcaciones



INMIGRANTES LLEGADOS A MELILLA POR VÍA MARÍTIMA

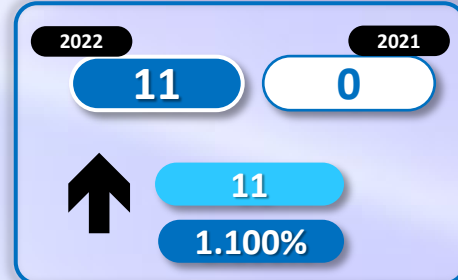
▶ DATOS ACUMULADOS PROVISIONALES DESDE EL 1 ENERO AL 30 DE JUNIO DE 2022 COMPARADOS CON EL MISMO PERÍODO DE 2021



+69

6.900%

Número de embarcaciones



TOTAL INMIGRANTES LLEGADOS A CEUTA Y MELILLA POR VÍA TERRESTRE

► DATOS ACUMULADOS PROVISIONALES DESDE EL 1 ENERO 30 DE JUNIO DE 2022 COMPARADOS CON EL MISMO PERÍODO DE 2021



+769

+91,9%

TOTAL INMIGRANTES LLEGADOS A CEUTA POR VÍA TERRESTRE

► DATOS ACUMULADOS PROVISIONALES DESDE EL 1 ENERO AL 30 DE JUNIO DE 2022 COMPARADOS CON EL MISMO PERÍODO DE 2021



+154

+42,4%

TOTAL INMIGRANTES LLEGADOS A MELILLA POR VÍA TERRESTRE

► DATOS ACUMULADOS PROVISIONALES DESDE EL 1 ENERO AL 30 DE JUNIO DE 2022 COMPARADOS CON EL MISMO PERÍODO DE 2021



+615

+129,7%