

INFORME QUINCENAL | MINISTERIO DEL INTERIOR

# INMIGRACIÓN IRREGULAR 2022

► DATOS ACUMULADOS DEL 1 ENERO AL 15 DE SEPTIEMBRE




## TOTAL INMIGRANTES LLEGADOS A ESPAÑA POR VÍA MARÍTIMA Y TERRESTRE

► DATOS ACUMULADOS PROVISIONALES DESDE EL 1 ENERO AL 15 DE SEPTIEMBRE DE 2022 COMPARADOS CON EL MISMO PERÍODO DE 2021



## TOTAL INMIGRANTES LLEGADOS A ESPAÑA POR VÍA MARÍTIMA


▶ DATOS ACUMULADOS PROVISIONALES DESDE EL 1 ENERO AL 15 DE SEPTIEMBRE DE 2022 COMPARADOS CON EL MISMO PERÍODO DE 2021



**-3.214**


**-14,1 %**

Número de embarcaciones



# INMIGRANTES LLEGADOS A LA PENÍNSULA Y BALEARES POR VÍA MARÍTIMA


► DATOS ACUMULADOS PROVISIONALES DESDE EL 1 ENERO AL 15 DE SEPTIEMBRE DE 2022 COMPARADOS CON EL MISMO PERÍODO DE 2021



**-3.022**

**-27,8%**

Número de embarcaciones



## INMIGRANTES LLEGADOS A CANARIAS POR VÍA MARÍTIMA


► DATOS ACUMULADOS PROVISIONALES DESDE EL 1 ENERO AL 15 DE SEPTIEMBRE DE 2022 COMPARADOS CON EL MISMO PERÍODO DE 2021



+231


+2,0%

Número de embarcaciones



## INMIGRANTES LLEGADOS A CEUTA POR VÍA MARÍTIMA

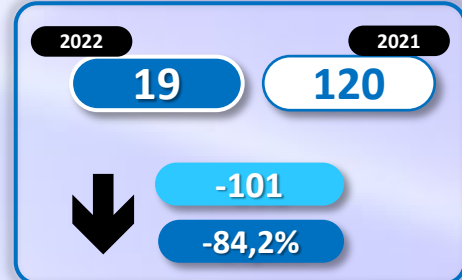
► DATOS ACUMULADOS PROVISIONALES DESDE EL 1 ENERO AL 15 DE SEPTIEMBRE DE 2022 COMPARADOS CON EL MISMO PERÍODO DE 2021



**-530**

**-87,5%**

Número de embarcaciones



## INMIGRANTES LLEGADOS A MELILLA POR VÍA MARÍTIMA


► DATOS ACUMULADOS PROVISIONALES DESDE EL 1 ENERO AL 15 DE SEPTIEMBRE DE 2022 COMPARADOS CON EL MISMO PERÍODO DE 2021



**+107**

**2.675,0%**

Número de embarcaciones



## TOTAL INMIGRANTES LLEGADOS A CEUTA Y MELILLA POR VÍA TERRESTRE

► DATOS ACUMULADOS PROVISIONALES DESDE EL 1 ENERO 15 DE SEPTIEMBRE DE 2022 COMPARADOS CON EL MISMO PERÍODO DE 2021



+393

+26,1%



## TOTAL INMIGRANTES LLEGADOS A CEUTA POR VÍA TERRESTRE

▶ DATOS ACUMULADOS PROVISIONALES DESDE EL 1 ENERO AL 15 DE SEPTIEMBRE DE 2022 COMPARADOS CON EL MISMO PERÍODO DE 2021



+236

+45,6%

## TOTAL INMIGRANTES LLEGADOS A MELILLA POR VÍA TERRESTRE

► DATOS ACUMULADOS PROVISIONALES DESDE EL 1 ENERO AL 15 DE SEPTIEMBRE DE 2022 COMPARADOS CON EL MISMO PERÍODO DE 2021



+157

+15,9%