

INFORME QUINCENAL | MINISTERIO DEL INTERIOR

# INMIGRACIÓN IRREGULAR 2022

► DATOS ACUMULADOS DEL 1 ENERO AL 31 DE OCTUBRE




## TOTAL INMIGRANTES LLEGADOS A ESPAÑA POR VÍA MARÍTIMA Y TERRESTRE

► DATOS ACUMULADOS PROVISIONALES DESDE EL 1 ENERO AL 31 DE OCTUBRE DE 2022 COMPARADOS CON EL MISMO PERÍODO DE 2021



## TOTAL INMIGRANTES LLEGADOS A ESPAÑA POR VÍA MARÍTIMA


▶ DATOS ACUMULADOS PROVISIONALES DESDE EL 1 ENERO AL 31 DE OCTUBRE DE 2022 COMPARADOS CON EL MISMO PERÍODO DE 2021



**-6.732**


**-20,6 %**

Número de embarcaciones



## INMIGRANTES LLEGADOS A LA PENÍNSULA Y BALEARES POR VÍA MARÍTIMA


▶ DATOS ACUMULADOS PROVISIONALES DESDE EL 1 ENERO AL 31 DE OCTUBRE DE 2022 COMPARADOS CON EL MISMO PERÍODO DE 2021



**-4.020**

**-26,3%**

Número de embarcaciones



## INMIGRANTES LLEGADOS A CANARIAS POR VÍA MARÍTIMA


▶ DATOS ACUMULADOS PROVISIONALES DESDE EL 1 ENERO AL 31 DE OCTUBRE DE 2022 COMPARADOS CON EL MISMO PERÍODO DE 2021



**-2.370**


**-14,1%**

Número de embarcaciones



## INMIGRANTES LLEGADOS A CEUTA POR VÍA MARÍTIMA


▶ DATOS ACUMULADOS PROVISIONALES DESDE EL 1 ENERO AL 31 DE OCTUBRE DE 2022 COMPARADOS CON EL MISMO PERÍODO DE 2021



**-478**

**-80,2%**

Número de embarcaciones



## INMIGRANTES LLEGADOS A MELILLA POR VÍA MARÍTIMA

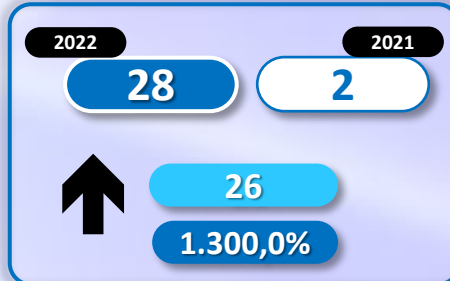
▶ DATOS ACUMULADOS PROVISIONALES DESDE EL 1 ENERO AL 31 DE OCTUBRE DE 2022 COMPARADOS CON EL MISMO PERÍODO DE 2021



**+136**

**1.700,0%**

Número de embarcaciones



## TOTAL INMIGRANTES LLEGADOS A CEUTA Y MELILLA POR VÍA TERRESTRE

► DATOS ACUMULADOS PROVISIONALES DESDE EL 1 ENERO 31 DE OCTUBRE DE 2022 COMPARADOS CON EL MISMO PERÍODO DE 2021



+421

+25,8%



## TOTAL INMIGRANTES LLEGADOS A CEUTA POR VÍA TERRESTRE

► DATOS ACUMULADOS PROVISIONALES DESDE EL 1 ENERO AL 31 DE OCTUBRE DE 2022 COMPARADOS CON EL MISMO PERÍODO DE 2021



+305

+51,9%

## TOTAL INMIGRANTES LLEGADOS A MELILLA POR VÍA TERRESTRE

► DATOS ACUMULADOS PROVISIONALES DESDE EL 1 ENERO AL 31 DE OCTUBRE DE 2022 COMPARADOS CON EL MISMO PERÍODO DE 2021



+116

+11,1%