

INFORME QUINCENAL | MINISTERIO DEL INTERIOR

INMIGRACIÓN IRREGULAR 2022

► DATOS ACUMULADOS DEL 1 ENERO AL 30 DE NOVIEMBRE



GOBIERNO
DE ESPAÑA

MINISTERIO
DEL INTERIOR

Síguenos en




TOTAL INMIGRANTES LLEGADOS A ESPAÑA POR VÍA MARÍTIMA Y TERRESTRE

► DATOS ACUMULADOS PROVISIONALES DESDE EL 1 ENERO AL 30 DE NOVIEMBRE DE 2022 COMPARADOS CON EL MISMO PERÍODO DE 2021



TOTAL INMIGRANTES LLEGADOS A ESPAÑA POR VÍA MARÍTIMA


► DATOS ACUMULADOS PROVISIONALES DESDE EL 1 ENERO AL 30 DE NOVIEMBRE DE 2022 COMPARADOS CON EL MISMO PERÍODO DE 2021



-9.316


-25,6 %

Número de embarcaciones



INMIGRANTES LLEGADOS A LA PENÍNSULA Y BALEARES POR VÍA MARÍTIMA


► DATOS ACUMULADOS PROVISIONALES DESDE EL 1 ENERO AL 30 DE NOVIEMBRE DE 2022 COMPARADOS CON EL MISMO PERÍODO DE 2021



-4.178


-26,3%

Número de embarcaciones



INMIGRANTES LLEGADOS A CANARIAS POR VÍA MARÍTIMA


▶ DATOS ACUMULADOS PROVISIONALES DESDE EL 1 ENERO AL 30 DE NOVIEMBRE DE 2022 COMPARADOS CON EL MISMO PERÍODO DE 2021



-4.783

-24,1%

Número de embarcaciones



INMIGRANTES LLEGADOS A CEUTA POR VÍA MARÍTIMA

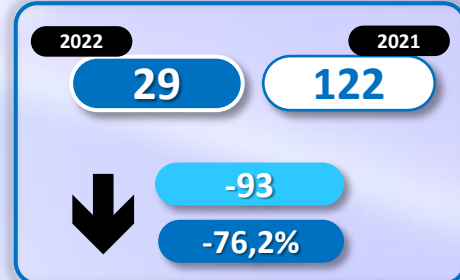
► DATOS ACUMULADOS PROVISIONALES DESDE EL 1 ENERO AL 30 DE NOVIEMBRE DE 2022 COMPARADOS CON EL MISMO PERÍODO DE 2021



-478

-79,7%

Número de embarcaciones



INMIGRANTES LLEGADOS A MELILLA POR VÍA MARÍTIMA

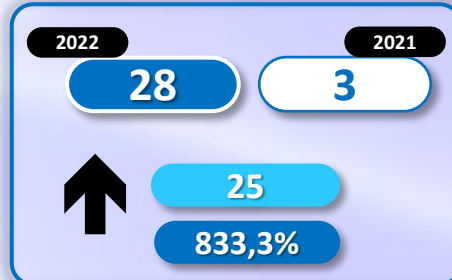
► DATOS ACUMULADOS PROVISIONALES DESDE EL 1 ENERO AL 30 DE NOVIEMBRE DE 2022 COMPARADOS CON EL MISMO PERÍODO DE 2021



+123

585,7%

Número de embarcaciones



TOTAL INMIGRANTES LLEGADOS A CEUTA Y MELILLA POR VÍA TERRESTRE

► DATOS ACUMULADOS PROVISIONALES DESDE EL 1 ENERO 30 DE NOVIEMBRE DE 2022 COMPARADOS CON EL MISMO PERÍODO DE 2021



+416

+24,1%

TOTAL INMIGRANTES LLEGADOS A CEUTA POR VÍA TERRESTRE

► DATOS ACUMULADOS PROVISIONALES DESDE EL 1 ENERO AL 30 DE NOVIEMBRE DE 2022 COMPARADOS CON EL MISMO PERÍODO DE 2021



+336

+53,1%

TOTAL INMIGRANTES LLEGADOS A MELILLA POR VÍA TERRESTRE

► DATOS ACUMULADOS PROVISIONALES DESDE EL 1 ENERO AL 30 DE NOVIEMBRE DE 2022 COMPARADOS CON EL MISMO PERÍODO DE 2021



+80

+7,3%