

INFORME QUINCENAL | MINISTERIO DEL INTERIOR

# INMIGRACIÓN IRREGULAR 2022

► DATOS ACUMULADOS DEL 1 ENERO AL 31 DE DICIEMBRE



GOBIERNO  
DE ESPAÑA

MINISTERIO  
DEL INTERIOR

Síguenos en



@interiorgob


## TOTAL INMIGRANTES LLEGADOS A ESPAÑA POR VÍA MARÍTIMA Y TERRESTRE

► **DATOS ACUMULADOS PROVISIONALES** DESDE EL 1 ENERO AL 31 DE DICIEMBRE DE 2022 COMPARADOS CON EL MISMO PERÍODO DE 2021



## TOTAL INMIGRANTES LLEGADOS A ESPAÑA POR VÍA MARÍTIMA


► **DATOS ACUMULADOS PROVISIONALES** DESDE EL 1 ENERO AL 31 DE DICIEMBRE DE 2022 COMPARADOS CON EL MISMO PERÍODO DE 2021



**-11.170**


**-27,9 %**

Número de embarcaciones



## INMIGRANTES LLEGADOS A LA PENÍNSULA Y BALEARES POR VÍA MARÍTIMA


► **DATOS ACUMULADOS PROVISIONALES** DESDE EL 1 ENERO AL 31 DE DICIEMBRE DE 2022 COMPARADOS CON EL MISMO PERÍODO DE 2021



**-4.386**


**-25,3%**

Número de embarcaciones



## INMIGRANTES LLEGADOS A CANARIAS POR VÍA MARÍTIMA


▶ **DATOS ACUMULADOS PROVISIONALES** DESDE EL 1 ENERO AL 31 DE DICIEMBRE DE 2022 COMPARADOS CON EL MISMO PERÍODO DE 2021



**-6.634**

**-29,7%**

Número de embarcaciones



## INMIGRANTES LLEGADOS A CEUTA POR VÍA MARÍTIMA

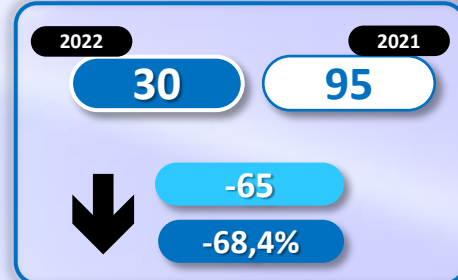
► **DATOS ACUMULADOS PROVISIONALES** DESDE EL 1 ENERO AL 31 DE DICIEMBRE DE 2022 COMPARADOS CON EL MISMO PERÍODO DE 2021



**-280**

**-69,3%**

Número de embarcaciones



## INMIGRANTES LLEGADOS A MELILLA POR VÍA MARÍTIMA

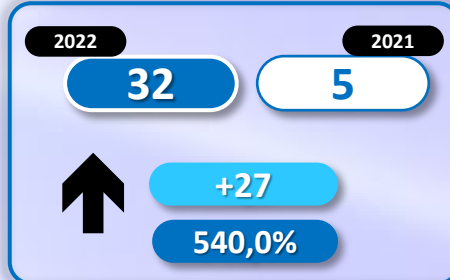
► **DATOS ACUMULADOS PROVISIONALES** DESDE EL 1 ENERO AL 31 DE DICIEMBRE DE 2022 COMPARADOS CON EL MISMO PERÍODO DE 2021



**+130**

**333,3%**

Número de embarcaciones



## TOTAL INMIGRANTES LLEGADOS A CEUTA Y MELILLA POR VÍA TERRESTRE

► DATOS ACUMULADOS PROVISIONALES DESDE EL 1 ENERO 31 DE DICIEMBRE DE 2022 COMPARADOS CON EL MISMO PERÍODO DE 2021



+444

+24,1%



## TOTAL INMIGRANTES LLEGADOS A CEUTA POR VÍA TERRESTRE

► **DATOS ACUMULADOS PROVISIONALES** DESDE EL 1 ENERO AL 31 DE DICIEMBRE DE 2022 COMPARADOS CON EL MISMO PERÍODO DE 2021



**+361**

**+47,9%**

## TOTAL INMIGRANTES LLEGADOS A MELILLA POR VÍA TERRESTRE

► **DATOS ACUMULADOS PROVISIONALES** DESDE EL 1 ENERO AL 31 DE DICIEMBRE DE 2022 COMPARADOS CON EL MISMO PERÍODO DE 2021



+83

+7,6%