

## I. INTRODUCCIÓN.

Este **Balance de Criminalidad**, correspondiente al cuarto trimestre del año 2022, recoge la evolución de la criminalidad en España registrada durante todo el año por las Fuerzas y Cuerpos de Seguridad del Estado (Policía Nacional y Guardia Civil), los Cuerpos de Policía dependientes de las Comunidades Autónomas (Ertzaintza, Mossos d'Esquadra y Policía Foral de Navarra) y también por aquellos Cuerpos de Policía Local que facilitan datos a las Fuerzas y Cuerpos de Seguridad del Estado.

Como se apuntó en la publicación de balances anteriores, durante los años 2020 y 2021 se produjo un importante descenso de las cifras de criminalidad en España, como consecuencia de las condiciones derivadas de la pandemia causada por la COVID-19. Por ello, y para tener una visión no distorsionada por dichas condiciones, es pertinente realizar también una comparación de las cifras de criminalidad conocidas durante 2022 con las registradas durante el año 2019, previo al impacto de la COVID-19 en España y en nuestro entorno.

Por tal razón, en el Balance que ahora se publica, además de ofrecer las cifras de criminalidad del año 2022, se presentan las cifras de los años 2021 y 2019, con la finalidad de poder efectuar también la comparación evolutiva del año en curso con las respectivas del referido año 2019.

Por otro lado, y como hecho asociado a la penetración y el uso de internet en España (especialmente a las crecientes formas de comercio y compras *on line*) que se viene observando desde hace ya algunos años, y de manera muy significativa desde 2016, se ha producido un incremento de las modalidades de criminalidad agrupadas bajo el concepto de **cibercriminalidad**, y muy particularmente un fuerte incremento de las estafas cometidas por medios informáticos.

Por esta razón, y para dar una información más completa y más acorde con la evolución real de la criminalidad en España, se presenta en esta introducción un desglose específico sobre ciberdelincuencia, tanto en esta introducción como en cada una de las entradas estadísticas.

## II. EVOLUCIÓN DE LA CRIMINALIDAD EN ESPAÑA.

Como se puede ver en la Tabla, el número total de infracciones penales registradas en el período enero a diciembre de 2022 suma un total de 2.325.358 delitos, de los que 1.949.852 (83.9% del total) se corresponden con la categoría de **criminalidad convencional** (consideradas aquí todas las formas de criminalidad no cometidas en el espacio ciber, y que presenta una variación del **-1.6%** sobre 2019), en tanto que la **cibercriminalidad** (375.506 infracciones penales, el 16.1% del total), presenta un incremento del **72.0%** sobre 2019 (en

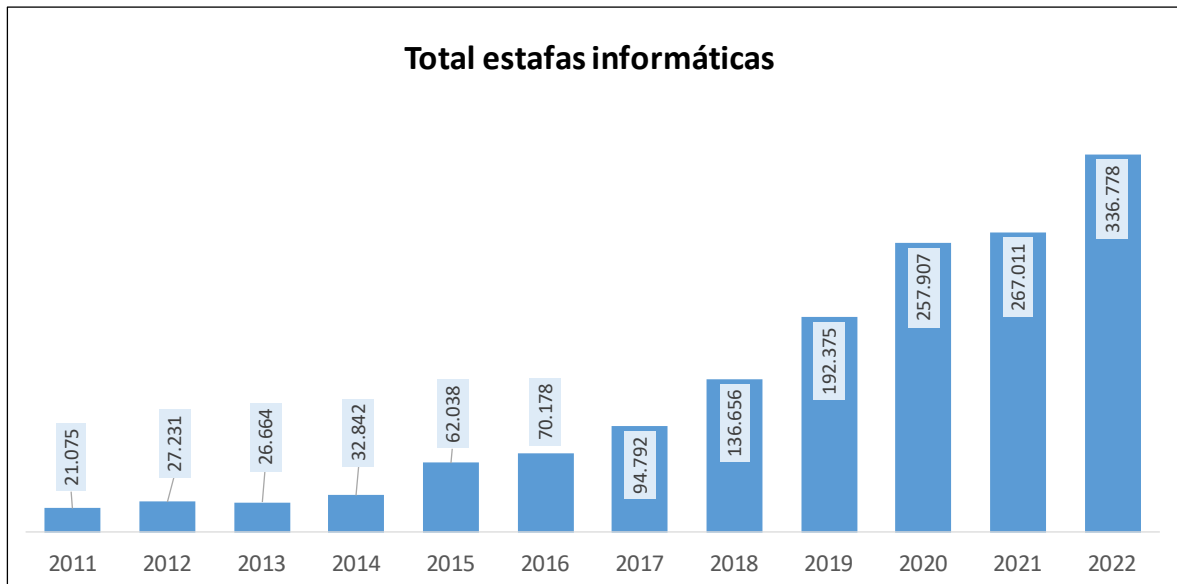
este Balance a diferencia del realizado el pasado mes de septiembre, ya se incluyen datos de todas las Fuerzas y Cuerpos de Seguridad en el Bloque II de la Cibercriminalidad, incluyendo datos de Policías dependientes de las Comunidades Autónomas).

Por tanto, a finales de diciembre de 2022, y en comparación con igual período de 2019, la **criminalidad total** registrada policialmente en España ha crecido un **5.7%**.

NACIONAL (Datos de PN, GC, P. Autonómicas y P. Locales)	enero a diciembre				
	2019	2021	2022	Var. % 22/19	Var. % 22/21
<b>TIPOLOGÍA PENAL</b>					
<b>I. CRIMINALIDAD CONVENCIONAL</b>	<b>1.981.173</b>	<b>1.652.242</b>	<b>1.949.852</b>	<b>-1,6</b>	<b>18,0</b>
1. Homicidios dolosos y asesinatos consumados	331	293	325	-1,8	10,9
2. Homicidios dolosos y asesinatos en grado tentativa	836	1.029	1.208	44,5	17,4
3. Delitos graves y menos graves de lesiones y riña tumultuaria	20.051	20.252	26.422	31,8	30,5
4. Secuestro	89	97	85	-4,5	-12,4
5. Delitos contra la libertad sexual	13.545	15.388	17.389	28,4	13,0
5.1.-Agresión sexual con penetración	1.873	2.143	2.870	53,2	33,9
5.2.-Resto de delitos contra la libertad sexual	11.672	13.245	14.519	24,4	9,6
6. Robos con violencia e intimidación	65.874	53.073	63.711	-3,3	20,0
7. Robos con fuerza en domicilios, establecimientos y otras instalaciones	142.528	105.274	120.676	-15,3	14,6
7.1.-Robos con fuerza en domicilios	98.326	75.501	86.308	-12,2	14,3
8. Hurtos	700.453	493.479	642.579	-8,3	30,2
9. Sustracciones de vehículos	35.105	26.417	30.982	-11,7	17,3
10. Tráfico de drogas	16.624	18.313	19.014	14,4	3,8
11. Resto de criminalidad CONVENCIONAL	985.737	918.627	1.027.461	4,2	11,8
<b>II. CIBERCRIMINALIDAD (infracciones penales cometidas en/por medio ciber)</b>	<b>218.302</b>	<b>305.477</b>	<b>375.506</b>	<b>72,0</b>	<b>22,9</b>
12.-Estafas informáticas	192.375	267.011	336.778	75,1	26,1
13.-Otros ciberdelitos	25.927	38.466	38.728	49,4	0,7
<b>III. TOTAL CRIMINALIDAD EN ESPAÑA</b>	<b>2.199.475</b>	<b>1.957.719</b>	<b>2.325.358</b>	<b>5,7</b>	<b>18,8</b>

Por tipos penales, el indicador de las **estafas informáticas** (336.778 delitos, que representan el 89.7% de toda la cibercriminalidad y el 14.5% de toda la delincuencia registrada hasta diciembre) presenta un incremento del **75.1%** sobre el mismo período de 2019.

Para comprender mejor todavía la evolución de la cibercriminalidad, y su impacto sobre el conjunto de la criminalidad, las estafas informáticas representaron la cantidad de 192.375 delitos en el conjunto de 2019 y 70.178 hechos registrados en 2016, ambos años con datos del conjunto de todas las Fuerzas y Cuerpos de Seguridad. Eso implica que, en apenas seis años, las estafas informáticas conocidas en 2022 crecieron un **379.9%** sobre las registradas en 2016.



Por lo que se refiere a los **delitos contra la libertad sexual** (excluidos los computados de manera online), su incremento continúa en una tendencia de fuerte aumento iniciada, sobre todo, a partir del año 2014. Comparando con las cifras del año 2019 (13.545 casos registrados), en el año 2022 se han registrado un total de 17.389 casos, lo que representa un incremento del **28.4%** entre ambas fechas. Dicho incremento debe ponerse, en parte, en relación con las activas políticas de concienciación y de reducción de la tolerancia social y personal frente a este tipo de hechos delictivos, lo que se traduce en una mayor disposición de las víctimas a denunciar los mismos y a poner sus casos en manos de las Fuerzas y Cuerpos de Seguridad (con una **tasa de esclarecimiento** en torno superior al 80.0%), reduciendo de esta forma los niveles de infradenuncia que han podido y pueden existir en relación con estos tipos penales.

Los delitos de **tráfico de drogas**, por su parte, aumentan un **14.4%**, pasando de 16.624 hechos en el año 2019 a 19.014 en el año 2022. Este aumento experimentado está muy relacionado en este caso con la actuación de las Fuerzas y Cuerpos de Seguridad, en el marco de planes específicos como el Plan Especial de Seguridad para el Campo de Gibraltar, dado que en este fenómeno delictivo se producen muy pocas denuncias. Por tanto, es, en realidad, un indicador de actividad policial frente a este tipo de delitos.

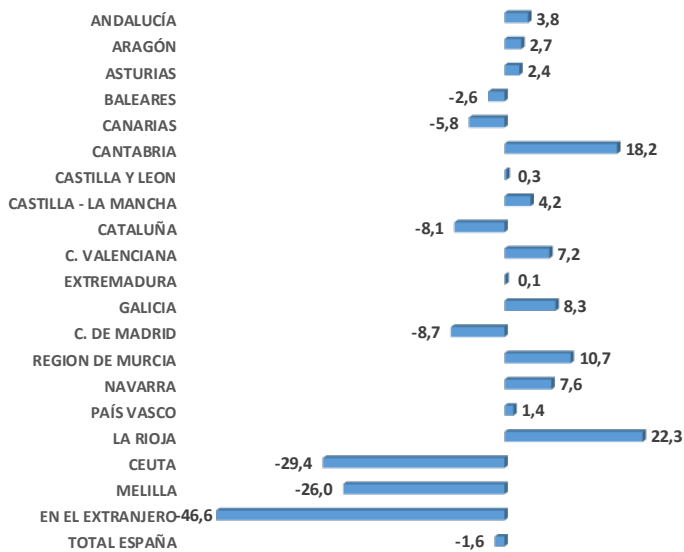
Otros indicadores relacionados con los **delitos contra el patrimonio** (indicadores de robos, hurtos y sustracción de vehículos) que representan el 44.0% de la criminalidad convencional, descienden en conjunto un **-9.1%**:

- Los robos con violencia o intimidación (63.711) en el año 2022 descienden un **-3.3%** sobre igual período de 2019.
- Los robos con fuerza en domicilio, establecimientos y otras instalaciones, descienden un **-15.3%** sobre 2019.

- Los hurtos (642.579 casos en 2022), descienden un **-8.3%** sobre 2019 (700.453 casos).
- Y las sustracciones de vehículos (30.982 hechos frente a 35.105 en 2019) descienden un **-11.7%**.

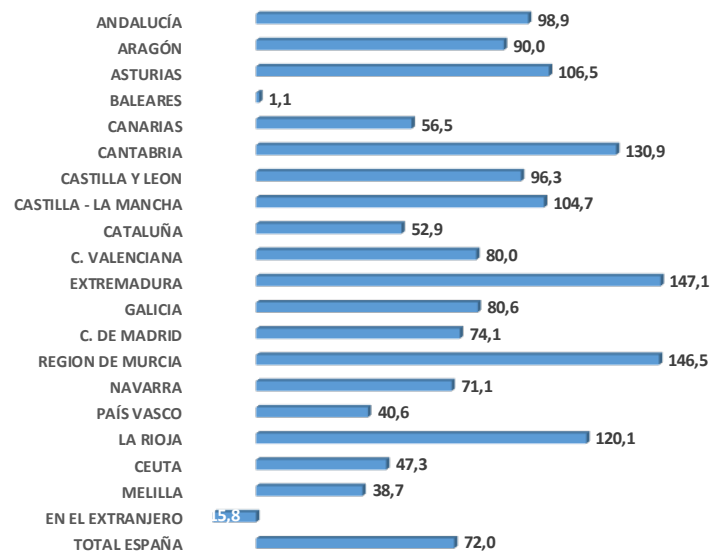
#### EVOLUCIÓN CRIMINALIDAD CONVENCIONAL

Enero a diciembre de 2022 sobre igual periodo de 2019



#### EVOLUCIÓN DE LA CIBERCRIMINALIDAD

Enero a diciembre de 2022 sobre igual periodo de 2019



En el Balance actual se ofrece una recopilación de datos de las infracciones penales registradas no solo a nivel nacional, sino también desagregadas por Comunidades Autónomas, provincias, capitales de provincia y localidades con población superior a 20.000 habitantes y territorios insulares de Fuerteventura, Gran Canaria, Lanzarote, La Gomera, El Hierro, La Palma, Tenerife, Ibiza, Formentera, Mallorca, y Menorca. De esta manera se ha pasado de ofrecer datos de 250 municipios hasta los 416 actuales, lo que supone una apuesta decidida por el incremento de la información aportada, en aras de ofrecer una mayor transparencia en el ejercicio de la actividad pública.

Las cifras presentadas en este Balance de Criminalidad tienen carácter provisional, pendientes de su consolidación.

Los datos en formato abierto pueden ser consultados en el Portal Estadístico de Criminalidad, Balances trimestrales de criminalidad:

<https://estadisticasdecriminalidad.ses.mir.es/>

## METODOLOGÍA EMPLEADA

### ORIGEN DE LOS DATOS

Los datos han sido obtenidos del Sistema Estadístico de Criminalidad (SEC). Para su cómputo se tienen en cuenta los hechos de los que han tenido conocimiento los siguientes cuerpos policiales: Policía Nacional, Guardia Civil, Policías dependientes de las diferentes comunidades autónomas (Ertzaintza, Mossos d'Esquadra y Policía Foral de Navarra) y las Policías Locales que facilitan datos al SEC.

### DEFINICIÓN DE CONCEPTOS

Por **hechos conocidos** se entienden el conjunto de infracciones penales que han sido conocidas por las distintas Fuerzas y Cuerpos de Seguridad, bien por medio de denuncia interpuesta o por actuación policial realizada motu proprio (labor preventiva o de investigación). Para los datos del PAÍS VASCO se informa que, a partir del mes de octubre de 2019 en los delitos cometidos a través de internet, la codificación del lugar de los hechos se atribuye al municipio del domicilio de la víctima, en vez de hacerlo, como hasta esa fecha, a un municipio sin determinar, que se computaba al territorio de la Comisaría donde se tramitaban las diligencias.

### TIPOLOGÍAS PENALES (infracciones penales)

- I. **CRIMINALIDAD CONVENCIONAL.** Se obtiene excluyendo del cómputo del TOTAL CRIMINALIDAD la CIBERCRIMINALIDAD.
  1. **Homicidios dolosos y asesinatos consumados:** art. 138, 139, 140 CP. Homicidio doloso y asesinato (grado consumado).
  2. **Homicidios dolosos y asesinatos en grado tentativa:** art. 138, 139, 140 CP. Homicidio doloso y asesinato (grado tentativa).
  3. **Delitos graves y menos graves de lesiones y riña tumultuaria:** art. 147 a 152 y 154 CP. Delitos graves y menos graves. Lesiones y riña tumultuaria.
  4. **Secuestro:** art. 164 a 167 CP. Secuestros.
  5. **Delitos contra la libertad sexual:** Título VIII del Libro II CP. Delitos contra la libertad sexual, excluyendo los delitos asociados a la cibercriminalidad, que se computarían junto al resto de delitos de esta modalidad en el apartado 13 (Otros ciberdelitos).

**5.1. Agresión sexual con penetración:** art. 179. Agresión sexual con penetración, excluyendo los delitos asociados a la cibercriminalidad, que se computarían junto al resto de delitos de esta modalidad en el apartado 13 (Otros ciberdelitos)

**5.2. Resto de delitos contra la libertad sexual:** Título VIII del Libro II CP excepto delitos al art. 179, excluyendo los delitos asociados a la cibercriminalidad, que se computarían junto al resto de delitos de esta modalidad en el apartado 13 (Otros ciberdelitos)

**6. Robos con violencia o intimidación:** art. 242 CP. Robo con violencia o intimidación.

**7. Robos con fuerza en domicilios, establecimientos y otras instalaciones:** art. 238 a 241 CP. Robo con fuerza en las cosas (lugar específico: viviendas, otras dependencias comunes/anexos de viviendas, establecimientos, oficina de correos, domicilio jurídico/oficina, fábrica e instalación militar).

**7.1. Robos con fuerza en domicilios:** art. 238 a 241 CP. Robo con fuerza en las cosas (lugar específico: viviendas y otras dependencias comunes/anexos de viviendas).

**8. Hurtos:** art. 234 a 236 CP. Hurto y hurto en el interior de vehículo.

**9. Sustracciones de vehículos:** art. 244, 253 y 254 CP. Robo de vehículos, hurto de vehículos y apropiación indebida de vehículos.

**10. Tráfico de drogas:** art. 368 a 371 CP. Tráfico de drogas.

**11. Resto de criminalidad CONVENCIONAL:** Resto de delitos no contemplados en el global de los apartados 1, 2, 3, 4, 5, 6, 7, 8, 9 y 10, excepto los definidos en el Bloque II (CIBERCRIMINALIDAD).

**II. CIBERCRIMINALIDAD (infracciones penales cometidas en/por medio ciber):** Tipología de hechos según el módulo de cómputo de la cibercriminalidad que puede ser consultado en el siguiente enlace: [https://estadisticasdecriminalidad.ses.mir.es/publico/portalestadistico/dam/jcr:d96d4063-98d8-4647-8c76-d46a331a4ba3/03\\_Metodolog%C3%ADa\\_Cibercriminalidad.pdf](https://estadisticasdecriminalidad.ses.mir.es/publico/portalestadistico/dam/jcr:d96d4063-98d8-4647-8c76-d46a331a4ba3/03_Metodolog%C3%ADa_Cibercriminalidad.pdf)

**12. Estafas informáticas:** Corresponde a las diferentes tipologías penales de ESTAFAS que figuran en el módulo de cómputo de la cibercriminalidad bajo el epígrafe: “FRAUDE INFORMÁTICO” (Ver enlace del Bloque II CIBERCRIMINALIDAD).

**13. Otros ciberdelitos:** Corresponde a las diferentes tipologías penales que figuran en el módulo de cómputo de la cibercriminalidad bajo los epígrafes de “ACCESO E INTERCEPTACIÓN ILÍCITA, INTERFERENCIA EN LOS DATOS Y EN EL SISTEMA, FALSIFICACIÓN INFORMÁTICA, DELITOS SEXUALES, CONTRA LA PROPIEDAD INDUSTRIAL/INTELECTUAL, CONTRA EL HONOR y AMENAZAS Y COACCIONES” (Ver enlace del Bloque II CIBERCRIMINALIDAD).

**TOTAL DE INFRACCIONES PENALES:** La suma de infracciones penales contempladas en la CRIMINALIDAD CONVENCIONAL Y CIBERCRIMINALIDAD.

## INFRACCIONES PENALES REGISTRADAS EN CCAAs, PROVINCIAS, ISLAS, CAPITALES Y LOCALIDADES CON POBLACIÓN SUPERIOR A 20.000 HABITANTES

(Datos de Cuerpo Nacional de Policía, Guardia Civil, Ertzaintza, Mossos d'Esquadra, Policía Foral de Navarra y cuerpos de Policía Local que facilitan datos al Sistema Estadístico de Criminalidad)

Datos pendientes de consolidar

ANDALUCÍA

Acumulado enero a diciembre

TIPOLOGÍA PENAL	2019	2021	2022	Var.% 22/19	Var.% 22/21
<b>I. CRIMINALIDAD CONVENCIONAL</b>	<b>310.666</b>	<b>272.401</b>	<b>322.544</b>	<b>3,8</b>	<b>18,4</b>
1. Homicidios dolosos y asesinatos consumados	82	55	74	-9,8	34,5
2. Homicidios dolosos y asesinatos en grado tentativa	156	219	283	81,4	29,2
3. Delitos graves y menos graves de lesiones y riña tumultuaria	3.474	3.648	4.836	39,2	32,6
4. Secuestro	31	27	22	-29,0	-18,5
5. Delitos contra la libertad sexual	2.178	2.338	2.666	22,4	14,0
5.1.-Agresión sexual con penetración	258	281	378	46,5	34,5
5.2.-Resto de delitos contra la libertad sexual	1.920	2.057	2.288	19,2	11,2
6. Robos con violencia e intimidación	7.302	5.911	7.360	0,8	24,5
7. Robos con fuerza en domicilios, establecimientos y otras instalaciones	22.452	16.381	18.734	-16,6	14,4
7.1.-Robos con fuerza en domicilios	15.349	11.457	13.242	-13,7	15,6
8. Hurtos	91.298	68.916	89.115	-2,4	29,3
9. Sustracciones de vehículos	6.511	4.848	5.625	-13,6	16,0
10. Tráfico de drogas	4.366	4.816	4.608	5,5	-4,3
11. Resto de criminalidad CONVENCIONAL	172.816	165.242	189.221	9,5	14,5
<b>II. CIBERCRIMINALIDAD (infracciones penales cometidas en/por medio ciber)</b>	<b>28.655</b>	<b>42.493</b>	<b>56.996</b>	<b>98,9</b>	<b>34,1</b>
12.-Estafas informáticas	23.237	35.288	49.432	112,7	40,1
13.-Otros ciberdelitos	5.418	7.205	7.564	39,6	5,0
<b>III. TOTAL CRIMINALIDAD</b>	<b>339.321</b>	<b>314.894</b>	<b>379.540</b>	<b>11,9</b>	<b>20,5</b>

## INFRACCIONES PENALES REGISTRADAS EN CCAAs, PROVINCIAS, ISLAS, CAPITALS Y LOCALIDADES CON POBLACIÓN SUPERIOR A 20.000 HABITANTES

(Datos de Cuerpo Nacional de Policía, Guardia Civil, Ertzaintza, Mossos d'Esquadra, Policía Foral de Navarra y cuerpos de Policía Local que facilitan datos al Sistema Estadístico de Criminalidad)

Datos pendientes de consolidar

Provincia de ALMERÍA

Acumulado enero a diciembre

TIPOLOGÍA PENAL	2019	2021	2022	Var.% 22/19	Var.% 22/21
<b>I. CRIMINALIDAD CONVENCIONAL</b>	<b>25.810</b>	<b>23.451</b>	<b>26.417</b>	<b>2,4</b>	<b>12,6</b>
1. Homicidios dolosos y asesinatos consumados	9	8	9	0,0	12,5
2. Homicidios dolosos y asesinatos en grado tentativa	16	21	29	81,3	38,1
3. Delitos graves y menos graves de lesiones y riña tumultuaria	357	408	511	43,1	25,2
4. Secuestro	3	2	1	-66,7	-50,0
5. Delitos contra la libertad sexual	253	247	287	13,4	16,2
5.1.-Agresión sexual con penetración	37	47	50	35,1	6,4
5.2.-Resto de delitos contra la libertad sexual	216	200	237	9,7	18,5
6. Robos con violencia e intimidación	537	534	680	26,6	27,3
7. Robos con fuerza en domicilios, establecimientos y otras instalaciones	2.201	1.686	1.923	-12,6	14,1
7.1.-Robos con fuerza en domicilios	1.707	1.322	1.528	-10,5	15,6
8. Hurtos	6.113	4.548	5.532	-9,5	21,6
9. Sustracciones de vehículos	368	294	317	-13,9	7,8
10. Tráfico de drogas	451	515	511	13,3	-0,8
11. Resto de criminalidad CONVENCIONAL	15.502	15.188	16.617	7,2	9,4
<b>II. CIBERCRIMINALIDAD (infracciones penales cometidas en/por medio ciber)</b>	<b>1.769</b>	<b>2.659</b>	<b>3.485</b>	<b>97,0</b>	<b>31,1</b>
12.-Estafas informáticas	1.418	2.281	3.044	114,7	33,5
13.-Otros ciberdelitos	351	378	441	25,6	16,7
<b>III. TOTAL CRIMINALIDAD</b>	<b>27.579</b>	<b>26.110</b>	<b>29.902</b>	<b>8,4</b>	<b>14,5</b>



## INFRACCIONES PENALES REGISTRADAS EN CCAAs, PROVINCIAS, ISLAS, CAPITALES Y LOCALIDADES CON POBLACIÓN SUPERIOR A 20.000 HABITANTES

(Datos de Cuerpo Nacional de Policía, Guardia Civil, Ertzaintza, Mossos d'Esquadra, Policía Foral de Navarra y cuerpos de Policía Local que facilitan datos al Sistema Estadístico de Criminalidad)

Datos pendientes de consolidar

Municipio de Adra

Acumulado enero a diciembre

TIPOLOGÍA PENAL	2019	2021	2022	Var.% 22/19	Var.% 22/21
<b>I. CRIMINALIDAD CONVENCIONAL</b>	<b>723</b>	<b>671</b>	<b>732</b>	<b>1,2</b>	<b>9,1</b>
1. Homicidios dolosos y asesinatos consumados	0	0	0	0,0	0,0
2. Homicidios dolosos y asesinatos en grado tentativa	0	1	0	0,0	-100,0
3. Delitos graves y menos graves de lesiones y riña tumultuaria	14	16	17	21,4	6,3
4. Secuestro	0	0	0	0,0	0,0
5. Delitos contra la libertad sexual	9	5	5	-44,4	0,0
5.1.-Agresión sexual con penetración	2	0	1	-50,0	100,0
5.2.-Resto de delitos contra la libertad sexual	7	5	4	-42,9	-20,0
6. Robos con violencia e intimidación	11	4	14	27,3	250,0
7. Robos con fuerza en domicilios, establecimientos y otras instalaciones	74	69	53	-28,4	-23,2
7.1.-Robos con fuerza en domicilios	53	55	48	-9,4	-12,7
8. Hurtos	162	99	134	-17,3	35,4
9. Sustracciones de vehículos	10	3	5	-50,0	66,7
10. Tráfico de drogas	19	21	24	26,3	14,3
11. Resto de criminalidad CONVENCIONAL	424	453	480	13,2	6,0
<b>II. CIBERCRIMINALIDAD (infracciones penales cometidas en/por medio ciber)</b>	<b>34</b>	<b>39</b>	<b>51</b>	<b>50,0</b>	<b>30,8</b>
12.-Estafas informáticas	24	25	45	87,5	80,0
13.-Otros ciberdelitos	10	14	6	-40,0	-57,1
<b>III. TOTAL CRIMINALIDAD</b>	<b>757</b>	<b>710</b>	<b>783</b>	<b>3,4</b>	<b>10,3</b>

## INFRACCIONES PENALES REGISTRADAS EN CCAAs, PROVINCIAS, ISLAS, CAPITALS Y LOCALIDADES CON POBLACIÓN SUPERIOR A 20.000 HABITANTES

(Datos de Cuerpo Nacional de Policía, Guardia Civil, Ertzaintza, Mossos d'Esquadra, Policía Foral de Navarra y cuerpos de Policía Local que facilitan datos al Sistema Estadístico de Criminalidad)

Datos pendientes de consolidar

Municipio de Almería

Acumulado enero a diciembre

TIPOLOGÍA PENAL	2019	2021	2022	Var.% 22/19	Var.% 22/21
<b>I. CRIMINALIDAD CONVENCIONAL</b>	<b>7.316</b>	<b>6.137</b>	<b>7.377</b>	<b>0,8</b>	<b>20,2</b>
1. Homicidios dolosos y asesinatos consumados	4	3	2	-50,0	-33,3
2. Homicidios dolosos y asesinatos en grado tentativa	1	3	8	700,0	166,7
3. Delitos graves y menos graves de lesiones y riña tumultuaria	90	85	88	-2,2	3,5
4. Secuestro	0	0	0	0,0	0,0
5. Delitos contra la libertad sexual	67	66	55	-17,9	-16,7
5.1.-Agresión sexual con penetración	6	10	6	0,0	-40,0
5.2.-Resto de delitos contra la libertad sexual	61	56	49	-19,7	-12,5
6. Robos con violencia e intimidación	180	213	222	23,3	4,2
7. Robos con fuerza en domicilios, establecimientos y otras instalaciones	397	300	437	10,1	45,7
7.1.-Robos con fuerza en domicilios	297	224	357	20,2	59,4
8. Hurtos	2.166	1.551	2.102	-3,0	35,5
9. Sustracciones de vehículos	163	131	141	-13,5	7,6
10. Tráfico de drogas	138	196	202	46,4	3,1
11. Resto de criminalidad CONVENCIONAL	4.110	3.589	4.120	0,2	14,8
<b>II. CIBERCRIMINALIDAD (infracciones penales cometidas en/por medio ciber)</b>	<b>758</b>	<b>1.101</b>	<b>1.547</b>	<b>104,1</b>	<b>40,5</b>
12.-Estafas informáticas	656	1.001	1.392	112,2	39,1
13.-Otros ciberdelitos	102	100	155	52,0	55,0
<b>III. TOTAL CRIMINALIDAD</b>	<b>8.074</b>	<b>7.238</b>	<b>8.924</b>	<b>10,5</b>	<b>23,3</b>

## INFRACCIONES PENALES REGISTRADAS EN CCAAs, PROVINCIAS, ISLAS, CAPITALS Y LOCALIDADES CON POBLACIÓN SUPERIOR A 20.000 HABITANTES

(Datos de Cuerpo Nacional de Policía, Guardia Civil, Ertzaintza, Mossos d'Esquadra, Policía Foral de Navarra y cuerpos de Policía Local que facilitan datos al Sistema Estadístico de Criminalidad)

Datos pendientes de consolidar

Municipio de Ejido (EI)

Acumulado enero a diciembre

TIPOLOGÍA PENAL	2019	2021	2022	Var.% 22/19	Var.% 22/21
<b>I. CRIMINALIDAD CONVENCIONAL</b>	<b>3.268</b>	<b>3.015</b>	<b>3.258</b>	<b>-0,3</b>	<b>8,1</b>
1. Homicidios dolosos y asesinatos consumados	0	0	2	100,0	100,0
2. Homicidios dolosos y asesinatos en grado tentativa	3	5	3	0,0	-40,0
3. Delitos graves y menos graves de lesiones y riña tumultuaria	45	59	100	122,2	69,5
4. Secuestro	0	1	0	0,0	-100,0
5. Delitos contra la libertad sexual	33	29	48	45,5	65,5
5.1.-Agresión sexual con penetración	5	5	6	20,0	20,0
5.2.-Resto de delitos contra la libertad sexual	28	24	42	50,0	75,0
6. Robos con violencia e intimidación	74	52	109	47,3	109,6
7. Robos con fuerza en domicilios, establecimientos y otras instalaciones	279	170	186	-33,3	9,4
7.1.-Robos con fuerza en domicilios	177	123	137	-22,6	11,4
8. Hurtos	677	609	691	2,1	13,5
9. Sustracciones de vehículos	71	41	39	-45,1	-4,9
10. Tráfico de drogas	61	68	67	9,8	-1,5
11. Resto de criminalidad CONVENCIONAL	2.025	1.981	2.013	-0,6	1,6
<b>II. CIBERCRIMINALIDAD (infracciones penales cometidas en/por medio ciber)</b>	<b>157</b>	<b>291</b>	<b>391</b>	<b>149,0</b>	<b>34,4</b>
12.-Estafas informáticas	130	255	358	175,4	40,4
13.-Otros ciberdelitos	27	36	33	22,2	-8,3
<b>III. TOTAL CRIMINALIDAD</b>	<b>3.425</b>	<b>3.306</b>	<b>3.649</b>	<b>6,5</b>	<b>10,4</b>

## INFRACCIONES PENALES REGISTRADAS EN CCAAs, PROVINCIAS, ISLAS, CAPITALES Y LOCALIDADES CON POBLACIÓN SUPERIOR A 20.000 HABITANTES

(Datos de Cuerpo Nacional de Policía, Guardia Civil, Ertzaintza, Mossos d'Esquadra, Policía Foral de Navarra y cuerpos de Policía Local que facilitan datos al Sistema Estadístico de Criminalidad)

Datos pendientes de consolidar

Municipio de Níjar

Acumulado enero a diciembre

TIPOLOGÍA PENAL	2019	2021	2022	Var.% 22/19	Var.% 22/21
<b>I. CRIMINALIDAD CONVENCIONAL</b>	<b>1.444</b>	<b>1.505</b>	<b>1.363</b>	<b>-5,6</b>	<b>-9,4</b>
1. Homicidios dolosos y asesinatos consumados	1	0	0	-100,0	0,0
2. Homicidios dolosos y asesinatos en grado tentativa	1	1	1	0,0	0,0
3. Delitos graves y menos graves de lesiones y riña tumultuaria	28	47	35	25,0	-25,5
4. Secuestro	0	1	0	0,0	-100,0
5. Delitos contra la libertad sexual	19	14	18	-5,3	28,6
5.1.-Agresión sexual con penetración	4	2	6	50,0	200,0
5.2.-Resto de delitos contra la libertad sexual	15	12	12	-20,0	0,0
6. Robos con violencia e intimidación	21	24	14	-33,3	-41,7
7. Robos con fuerza en domicilios, establecimientos y otras instalaciones	124	124	92	-25,8	-25,8
7.1.-Robos con fuerza en domicilios	107	98	66	-38,3	-32,7
8. Hurtos	263	202	198	-24,7	-2,0
9. Sustracciones de vehículos	3	6	12	300,0	100,0
10. Tráfico de drogas	13	34	14	7,7	-58,8
11. Resto de criminalidad CONVENCIONAL	971	1.052	979	0,8	-6,9
<b>II. CIBERCRIMINALIDAD (infracciones penales cometidas en/por medio ciber)</b>	<b>53</b>	<b>53</b>	<b>74</b>	<b>39,6</b>	<b>39,6</b>
12.-Estafas informáticas	36	37	60	66,7	62,2
13.-Otros ciberdelitos	17	16	14	-17,6	-12,5
<b>III. TOTAL CRIMINALIDAD</b>	<b>1.497</b>	<b>1.558</b>	<b>1.437</b>	<b>-4,0</b>	<b>-7,8</b>

## INFRACCIONES PENALES REGISTRADAS EN CCAAs, PROVINCIAS, ISLAS, CAPITALES Y LOCALIDADES CON POBLACIÓN SUPERIOR A 20.000 HABITANTES

(Datos de Cuerpo Nacional de Policía, Guardia Civil, Ertzaintza, Mossos d'Esquadra, Policía Foral de Navarra y cuerpos de Policía Local que facilitan datos al Sistema Estadístico de Criminalidad)

Datos pendientes de consolidar

Municipio de Roquetas de Mar

Acumulado enero a diciembre

TIPOLOGÍA PENAL	2019	2021	2022	Var.% 22/19	Var.% 22/21
<b>I. CRIMINALIDAD CONVENCIONAL</b>	<b>5.158</b>	<b>4.864</b>	<b>5.491</b>	<b>6,5</b>	<b>12,9</b>
1. Homicidios dolosos y asesinatos consumados	1	3	1	0,0	-66,7
2. Homicidios dolosos y asesinatos en grado tentativa	1	3	4	300,0	33,3
3. Delitos graves y menos graves de lesiones y riña tumultuaria	70	88	126	80,0	43,2
4. Secuestro	0	0	0	0,0	0,0
5. Delitos contra la libertad sexual	50	45	61	22,0	35,6
5.1.-Agresión sexual con penetración	9	11	21	133,3	90,9
5.2.-Resto de delitos contra la libertad sexual	41	34	40	-2,4	17,6
6. Robos con violencia e intimidación	143	160	211	47,6	31,9
7. Robos con fuerza en domicilios, establecimientos y otras instalaciones	281	241	326	16,0	35,3
7.1.-Robos con fuerza en domicilios	229	193	266	16,2	37,8
8. Hurtos	1.296	996	1.108	-14,5	11,2
9. Sustracciones de vehículos	49	36	38	-22,4	5,6
10. Tráfico de drogas	85	86	65	-23,5	-24,4
11. Resto de criminalidad CONVENCIONAL	3.182	3.206	3.551	11,6	10,8
<b>II. CIBERCRIMINALIDAD (infracciones penales cometidas en/por medio ciber)</b>	<b>210</b>	<b>307</b>	<b>347</b>	<b>65,2</b>	<b>13,0</b>
12.-Estafas informáticas	140	231	271	93,6	17,3
13.-Otros ciberdelitos	70	76	76	8,6	0,0
<b>III. TOTAL CRIMINALIDAD</b>	<b>5.368</b>	<b>5.171</b>	<b>5.838</b>	<b>8,8</b>	<b>12,9</b>

## INFRACCIONES PENALES REGISTRADAS EN CCAAs, PROVINCIAS, ISLAS, CAPITALES Y LOCALIDADES CON POBLACIÓN SUPERIOR A 20.000 HABITANTES

(Datos de Cuerpo Nacional de Policía, Guardia Civil, Ertzaintza, Mossos d'Esquadra, Policía Foral de Navarra y cuerpos de Policía Local que facilitan datos al Sistema Estadístico de Criminalidad)

Datos pendientes de consolidar

Municipio de Vúcar

Acumulado enero a diciembre

TIPOLOGÍA PENAL	2019	2021	2022	Var.% 22/19	Var.% 22/21
<b>I. CRIMINALIDAD CONVENCIONAL</b>	<b>1.083</b>	<b>1.182</b>	<b>1.119</b>	<b>3,3</b>	<b>-5,3</b>
1. Homicidios dolosos y asesinatos consumados	0	0	0	0,0	0,0
2. Homicidios dolosos y asesinatos en grado tentativa	1	4	2	100,0	-50,0
3. Delitos graves y menos graves de lesiones y riña tumultuaria	19	25	26	36,8	4,0
4. Secuestro	0	0	0	0,0	0,0
5. Delitos contra la libertad sexual	12	14	9	-25,0	-35,7
5.1.-Agresión sexual con penetración	2	2	1	-50,0	-50,0
5.2.-Resto de delitos contra la libertad sexual	10	12	8	-20,0	-33,3
6. Robos con violencia e intimidación	9	15	28	211,1	86,7
7. Robos con fuerza en domicilios, establecimientos y otras instalaciones	61	59	101	65,6	71,2
7.1.-Robos con fuerza en domicilios	49	47	81	65,3	72,3
8. Hurtos	271	249	206	-24,0	-17,3
9. Sustracciones de vehículos	5	9	7	40,0	-22,2
10. Tráfico de drogas	15	27	21	40,0	-22,2
11. Resto de criminalidad CONVENCIONAL	690	780	719	4,2	-7,8
<b>II. CIBERCRIMINALIDAD (infracciones penales cometidas en/por medio ciber)</b>	<b>68</b>	<b>82</b>	<b>101</b>	<b>48,5</b>	<b>23,2</b>
12.-Estafas informáticas	46	68	85	84,8	25,0
13.-Otros ciberdelitos	22	14	16	-27,3	14,3
<b>III. TOTAL CRIMINALIDAD</b>	<b>1.151</b>	<b>1.264</b>	<b>1.220</b>	<b>6,0</b>	<b>-3,5</b>

## INFRACCIONES PENALES REGISTRADAS EN CCAAs, PROVINCIAS, ISLAS, CAPITALES Y LOCALIDADES CON POBLACIÓN SUPERIOR A 20.000 HABITANTES

(Datos de Cuerpo Nacional de Policía, Guardia Civil, Ertzaintza, Mossos d'Esquadra, Policía Foral de Navarra y cuerpos de Policía Local que facilitan datos al Sistema Estadístico de Criminalidad)

Datos pendientes de consolidar

Provincia de CÁDIZ

Acumulado enero a diciembre

TIPOLOGÍA PENAL	2019	2021	2022	Var.% 22/19	Var.% 22/21
<b>I. CRIMINALIDAD CONVENCIONAL</b>	<b>46.320</b>	<b>39.515</b>	<b>46.017</b>	<b>-0,7</b>	<b>16,5</b>
1. Homicidios dolosos y asesinatos consumados	11	7	10	-9,1	42,9
2. Homicidios dolosos y asesinatos en grado tentativa	30	34	34	13,3	0,0
3. Delitos graves y menos graves de lesiones y riña tumultuaria	645	549	738	14,4	34,4
4. Secuestro	2	2	2	0,0	0,0
5. Delitos contra la libertad sexual	310	353	386	24,5	9,3
5.1.-Agresión sexual con penetración	38	42	52	36,8	23,8
5.2.-Resto de delitos contra la libertad sexual	272	311	334	22,8	7,4
6. Robos con violencia e intimidación	831	728	830	-0,1	14,0
7. Robos con fuerza en domicilios, establecimientos y otras instalaciones	2.222	2.027	2.471	11,2	21,9
7.1.-Robos con fuerza en domicilios	1.466	1.306	1.551	5,8	18,8
8. Hurtos	12.579	9.614	12.223	-2,8	27,1
9. Sustracciones de vehículos	1.309	956	1.107	-15,4	15,8
10. Tráfico de drogas	1.130	1.012	879	-22,2	-13,1
11. Resto de criminalidad CONVENCIONAL	27.251	24.233	27.337	0,3	12,8
<b>II. CIBERCRIMINALIDAD (infracciones penales cometidas en/por medio ciber)</b>	<b>4.343</b>	<b>7.283</b>	<b>10.244</b>	<b>135,9</b>	<b>40,7</b>
12.-Estafas informáticas	3.426	6.074	8.932	160,7	47,1
13.-Otros ciberdelitos	917	1.209	1.312	43,1	8,5
<b>III. TOTAL CRIMINALIDAD</b>	<b>50.663</b>	<b>46.798</b>	<b>56.261</b>	<b>11,0</b>	<b>20,2</b>

## INFRACCIONES PENALES REGISTRADAS EN CCAAs, PROVINCIAS, ISLAS, CAPITALS Y LOCALIDADES CON POBLACIÓN SUPERIOR A 20.000 HABITANTES

(Datos de Cuerpo Nacional de Policía, Guardia Civil, Ertzaintza, Mossos d'Esquadra, Policía Foral de Navarra y cuerpos de Policía Local que facilitan datos al Sistema Estadístico de Criminalidad)

Datos pendientes de consolidar

Municipio de Algeciras

Acumulado enero a diciembre

TIPOLOGÍA PENAL	2019	2021	2022	Var.% 22/19	Var.% 22/21
<b>I. CRIMINALIDAD CONVENCIONAL</b>	<b>5.286</b>	<b>4.203</b>	<b>4.939</b>	<b>-6,6</b>	<b>17,5</b>
1. Homicidios dolosos y asesinatos consumados	1	1	6	500,0	500,0
2. Homicidios dolosos y asesinatos en grado tentativa	9	7	5	-44,4	-28,6
3. Delitos graves y menos graves de lesiones y riña tumultuaria	80	82	109	36,3	32,9
4. Secuestro	0	0	1	100,0	100,0
5. Delitos contra la libertad sexual	45	40	50	11,1	25,0
5.1.-Agresión sexual con penetración	6	6	9	50,0	50,0
5.2.-Resto de delitos contra la libertad sexual	39	34	41	5,1	20,6
6. Robos con violencia e intimidación	129	71	71	-45,0	0,0
7. Robos con fuerza en domicilios, establecimientos y otras instalaciones	241	169	187	-22,4	10,7
7.1.-Robos con fuerza en domicilios	171	126	137	-19,9	8,7
8. Hurtos	1.157	831	945	-18,3	13,7
9. Sustracciones de vehículos	168	90	110	-34,5	22,2
10. Tráfico de drogas	353	237	225	-36,3	-5,1
11. Resto de criminalidad CONVENCIONAL	3.103	2.675	3.230	4,1	20,7
<b>II. CIBERCRIMINALIDAD (infracciones penales cometidas en/por medio ciber)</b>	<b>363</b>	<b>530</b>	<b>745</b>	<b>105,2</b>	<b>40,6</b>
12.-Estafas informáticas	294	434	640	117,7	47,5
13.-Otros ciberdelitos	69	96	105	52,2	9,4
<b>III. TOTAL CRIMINALIDAD</b>	<b>5.649</b>	<b>4.733</b>	<b>5.684</b>	<b>0,6</b>	<b>20,1</b>



## INFRACCIONES PENALES REGISTRADAS EN CCAAs, PROVINCIAS, ISLAS, CAPITALS Y LOCALIDADES CON POBLACIÓN SUPERIOR A 20.000 HABITANTES

(Datos de Cuerpo Nacional de Policía, Guardia Civil, Ertzaintza, Mossos d'Esquadra, Policía Foral de Navarra y cuerpos de Policía Local que facilitan datos al Sistema Estadístico de Criminalidad)

Datos pendientes de consolidar

Municipio de Arcos de la Frontera

Acumulado enero a diciembre

TIPOLOGÍA PENAL	2019	2021	2022	Var.% 22/19	Var.% 22/21
<b>I. CRIMINALIDAD CONVENCIONAL</b>	<b>641</b>	<b>603</b>	<b>785</b>	<b>22,5</b>	<b>30,2</b>
1. Homicidios dolosos y asesinatos consumados	0	0	0	0,0	0,0
2. Homicidios dolosos y asesinatos en grado tentativa	0	0	0	0,0	0,0
3. Delitos graves y menos graves de lesiones y riña tumultuaria	10	5	9	-10,0	80,0
4. Secuestro	0	0	0	0,0	0,0
5. Delitos contra la libertad sexual	4	9	5	25,0	-44,4
5.1.-Agresión sexual con penetración	1	3	0	-100,0	-100,0
5.2.-Resto de delitos contra la libertad sexual	3	6	5	66,7	-16,7
6. Robos con violencia e intimidación	7	3	9	28,6	200,0
7. Robos con fuerza en domicilios, establecimientos y otras instalaciones	77	46	62	-19,5	34,8
7.1.-Robos con fuerza en domicilios	58	38	45	-22,4	18,4
8. Hurtos	125	105	183	46,4	74,3
9. Sustracciones de vehículos	9	11	15	66,7	36,4
10. Tráfico de drogas	10	9	9	-10,0	0,0
11. Resto de criminalidad CONVENCIONAL	399	415	493	23,6	18,8
<b>II. CIBERCRIMINALIDAD (infracciones penales cometidas en/por medio ciber)</b>	<b>35</b>	<b>97</b>	<b>90</b>	<b>157,1</b>	<b>-7,2</b>
12.-Estafas informáticas	19	75	71	273,7	-5,3
13.-Otros ciberdelitos	16	22	19	18,8	-13,6
<b>III. TOTAL CRIMINALIDAD</b>	<b>676</b>	<b>700</b>	<b>875</b>	<b>29,4</b>	<b>25,0</b>

## INFRACCIONES PENALES REGISTRADAS EN CCAAs, PROVINCIAS, ISLAS, CAPITALS Y LOCALIDADES CON POBLACIÓN SUPERIOR A 20.000 HABITANTES

(Datos de Cuerpo Nacional de Policía, Guardia Civil, Ertzaintza, Mossos d'Esquadra, Policía Foral de Navarra y cuerpos de Policía Local que facilitan datos al Sistema Estadístico de Criminalidad)

Datos pendientes de consolidar

Municipio de Barbate

Acumulado enero a diciembre

TIPOLOGÍA PENAL	2019	2021	2022	Var.% 22/19	Var.% 22/21
<b>I. CRIMINALIDAD CONVENCIONAL</b>	<b>1.522</b>	<b>1.022</b>	<b>1.210</b>	<b>-20,5</b>	<b>18,4</b>
1. Homicidios dolosos y asesinatos consumados	0	1	0	0,0	-100,0
2. Homicidios dolosos y asesinatos en grado tentativa	0	1	0	0,0	-100,0
3. Delitos graves y menos graves de lesiones y riña tumultuaria	24	17	23	-4,2	35,3
4. Secuestro	1	0	0	-100,0	0,0
5. Delitos contra la libertad sexual	6	7	5	-16,7	-28,6
5.1.-Agresión sexual con penetración	1	0	0	-100,0	0,0
5.2.-Resto de delitos contra la libertad sexual	5	7	5	0,0	-28,6
6. Robos con violencia e intimidación	23	14	15	-34,8	7,1
7. Robos con fuerza en domicilios, establecimientos y otras instalaciones	74	40	52	-29,7	30,0
7.1.-Robos con fuerza en domicilios	46	27	30	-34,8	11,1
8. Hurtos	406	233	350	-13,8	50,2
9. Sustracciones de vehículos	4	3	1	-75,0	-66,7
10. Tráfico de drogas	34	26	12	-64,7	-53,8
11. Resto de criminalidad CONVENCIONAL	950	680	752	-20,8	10,6
<b>II. CIBERCRIMINALIDAD (infracciones penales cometidas en/por medio ciber)</b>	<b>51</b>	<b>114</b>	<b>123</b>	<b>141,2</b>	<b>7,9</b>
12.-Estafas informáticas	35	91	100	185,7	9,9
13.-Otros ciberdelitos	16	23	23	43,8	0,0
<b>III. TOTAL CRIMINALIDAD</b>	<b>1.573</b>	<b>1.136</b>	<b>1.333</b>	<b>-15,3</b>	<b>17,3</b>

## INFRACCIONES PENALES REGISTRADAS EN CCAAs, PROVINCIAS, ISLAS, CAPITALS Y LOCALIDADES CON POBLACIÓN SUPERIOR A 20.000 HABITANTES

(Datos de Cuerpo Nacional de Policía, Guardia Civil, Ertzaintza, Mossos d'Esquadra, Policía Foral de Navarra y cuerpos de Policía Local que facilitan datos al Sistema Estadístico de Criminalidad)

Datos pendientes de consolidar

Municipio de Barrios (Los)

Acumulado enero a diciembre

TIPOLOGÍA PENAL	2019	2021	2022	Var.% 22/19	Var.% 22/21
<b>I. CRIMINALIDAD CONVENCIONAL</b>	<b>981</b>	<b>944</b>	<b>1.054</b>	<b>7,4</b>	<b>11,7</b>
1. Homicidios dolosos y asesinatos consumados	0	0	0	0,0	0,0
2. Homicidios dolosos y asesinatos en grado tentativa	0	2	1	100,0	-50,0
3. Delitos graves y menos graves de lesiones y riña tumultuaria	15	14	18	20,0	28,6
4. Secuestro	0	0	0	0,0	0,0
5. Delitos contra la libertad sexual	10	4	6	-40,0	50,0
5.1.-Agresión sexual con penetración	0	0	1	100,0	100,0
5.2.-Resto de delitos contra la libertad sexual	10	4	5	-50,0	25,0
6. Robos con violencia e intimidación	13	6	10	-23,1	66,7
7. Robos con fuerza en domicilios, establecimientos y otras instalaciones	59	34	36	-39,0	5,9
7.1.-Robos con fuerza en domicilios	25	21	29	16,0	38,1
8. Hurtos	279	223	272	-2,5	22,0
9. Sustracciones de vehículos	11	10	10	-9,1	0,0
10. Tráfico de drogas	15	19	11	-26,7	-42,1
11. Resto de criminalidad CONVENCIONAL	579	632	690	19,2	9,2
<b>II. CIBERCRIMINALIDAD (infracciones penales cometidas en/por medio ciber)</b>	<b>66</b>	<b>113</b>	<b>189</b>	<b>186,4</b>	<b>67,3</b>
12.-Estafas informáticas	50	100	171	242,0	71,0
13.-Otros ciberdelitos	16	13	18	12,5	38,5
<b>III. TOTAL CRIMINALIDAD</b>	<b>1.047</b>	<b>1.057</b>	<b>1.243</b>	<b>18,7</b>	<b>17,6</b>

## INFRACCIONES PENALES REGISTRADAS EN CCAAs, PROVINCIAS, ISLAS, CAPITALES Y LOCALIDADES CON POBLACIÓN SUPERIOR A 20.000 HABITANTES

(Datos de Cuerpo Nacional de Policía, Guardia Civil, Ertzaintza, Mossos d'Esquadra, Policía Foral de Navarra y cuerpos de Policía Local que facilitan datos al Sistema Estadístico de Criminalidad)

Datos pendientes de consolidar

Municipio de Cádiz

Acumulado enero a diciembre

TIPOLOGÍA PENAL	2019	2021	2022	Var.% 22/19	Var.% 22/21
<b>I. CRIMINALIDAD CONVENCIONAL</b>	<b>4.497</b>	<b>3.989</b>	<b>4.365</b>	<b>-2,9</b>	<b>9,4</b>
1. Homicidios dolosos y asesinatos consumados	0	1	0	0,0	-100,0
2. Homicidios dolosos y asesinatos en grado tentativa	3	1	2	-33,3	100,0
3. Delitos graves y menos graves de lesiones y riña tumultuaria	80	78	38	-52,5	-51,3
4. Secuestro	0	0	0	0,0	0,0
5. Delitos contra la libertad sexual	36	32	42	16,7	31,3
5.1.-Agresión sexual con penetración	3	5	8	166,7	60,0
5.2.-Resto de delitos contra la libertad sexual	33	27	34	3,0	25,9
6. Robos con violencia e intimidación	59	102	98	66,1	-3,9
7. Robos con fuerza en domicilios, establecimientos y otras instalaciones	177	128	206	16,4	60,9
7.1.-Robos con fuerza en domicilios	63	72	84	33,3	16,7
8. Hurtos	1.764	1.357	1.736	-1,6	27,9
9. Sustracciones de vehículos	195	217	182	-6,7	-16,1
10. Tráfico de drogas	76	60	59	-22,4	-1,7
11. Resto de criminalidad CONVENCIONAL	2.107	2.013	2.002	-5,0	-0,5
<b>II. CIBERCRIMINALIDAD (infracciones penales cometidas en/por medio ciber)</b>	<b>737</b>	<b>984</b>	<b>1.296</b>	<b>75,8</b>	<b>31,7</b>
12.-Estafas informáticas	608	847	1.157	90,3	36,6
13.-Otros ciberdelitos	129	137	139	7,8	1,5
<b>III. TOTAL CRIMINALIDAD</b>	<b>5.234</b>	<b>4.973</b>	<b>5.661</b>	<b>8,2</b>	<b>13,8</b>

## INFRACCIONES PENALES REGISTRADAS EN CCAAs, PROVINCIAS, ISLAS, CAPITALES Y LOCALIDADES CON POBLACIÓN SUPERIOR A 20.000 HABITANTES

(Datos de Cuerpo Nacional de Policía, Guardia Civil, Ertzaintza, Mossos d'Esquadra, Policía Foral de Navarra y cuerpos de Policía Local que facilitan datos al Sistema Estadístico de Criminalidad)

Datos pendientes de consolidar

Municipio de Conil de la Frontera

Acumulado enero a diciembre

TIPOLOGÍA PENAL	2019	2021	2022	Var.% 22/19	Var.% 22/21
<b>I. CRIMINALIDAD CONVENCIONAL</b>	<b>818</b>	<b>895</b>	<b>1.031</b>	<b>26,0</b>	<b>15,2</b>
1. Homicidios dolosos y asesinatos consumados	0	0	0	0,0	0,0
2. Homicidios dolosos y asesinatos en grado tentativa	0	0	0	0,0	0,0
3. Delitos graves y menos graves de lesiones y riña tumultuaria	23	17	19	-17,4	11,8
4. Secuestro	0	0	0	0,0	0,0
5. Delitos contra la libertad sexual	9	13	10	11,1	-23,1
5.1.-Agresión sexual con penetración	3	2	1	-66,7	-50,0
5.2.-Resto de delitos contra la libertad sexual	6	11	9	50,0	-18,2
6. Robos con violencia e intimidación	10	11	18	80,0	63,6
7. Robos con fuerza en domicilios, establecimientos y otras instalaciones	60	85	97	61,7	14,1
7.1.-Robos con fuerza en domicilios	42	50	69	64,3	38,0
8. Hurtos	167	212	241	44,3	13,7
9. Sustracciones de vehículos	25	16	12	-52,0	-25,0
10. Tráfico de drogas	23	18	13	-43,5	-27,8
11. Resto de criminalidad CONVENCIONAL	501	523	621	24,0	18,7
<b>II. CIBERCRIMINALIDAD (infracciones penales cometidas en/por medio ciber)</b>	<b>42</b>	<b>172</b>	<b>179</b>	<b>326,2</b>	<b>4,1</b>
12.-Estafas informáticas	24	151	159	562,5	5,3
13.-Otros ciberdelitos	18	21	20	11,1	-4,8
<b>III. TOTAL CRIMINALIDAD</b>	<b>860</b>	<b>1.067</b>	<b>1.210</b>	<b>40,7</b>	<b>13,4</b>

## INFRACCIONES PENALES REGISTRADAS EN CCAAs, PROVINCIAS, ISLAS, CAPITALS Y LOCALIDADES CON POBLACIÓN SUPERIOR A 20.000 HABITANTES

(Datos de Cuerpo Nacional de Policía, Guardia Civil, Ertzaintza, Mossos d'Esquadra, Policía Foral de Navarra y cuerpos de Policía Local que facilitan datos al Sistema Estadístico de Criminalidad)

Datos pendientes de consolidar

Municipio de Chiclana de la Frontera

Acumulado enero a diciembre

TIPOLOGÍA PENAL	2019	2021	2022	Var.% 22/19	Var.% 22/21
<b>I. CRIMINALIDAD CONVENCIONAL</b>	<b>2.887</b>	<b>2.555</b>	<b>3.137</b>	<b>8,7</b>	<b>22,8</b>
1. Homicidios dolosos y asesinatos consumados	1	0	2	100,0	100,0
2. Homicidios dolosos y asesinatos en grado tentativa	1	0	0	-100,0	0,0
3. Delitos graves y menos graves de lesiones y riña tumultuaria	33	21	34	3,0	61,9
4. Secuestro	1	0	0	-100,0	0,0
5. Delitos contra la libertad sexual	16	21	18	12,5	-14,3
5.1.-Agresión sexual con penetración	1	3	3	200,0	0,0
5.2.-Resto de delitos contra la libertad sexual	15	18	15	0,0	-16,7
6. Robos con violencia e intimidación	22	23	28	27,3	21,7
7. Robos con fuerza en domicilios, establecimientos y otras instalaciones	260	271	312	20,0	15,1
7.1.-Robos con fuerza en domicilios	221	219	220	-0,5	0,5
8. Hurtos	716	596	762	6,4	27,9
9. Sustracciones de vehículos	96	60	77	-19,8	28,3
10. Tráfico de drogas	35	33	22	-37,1	-33,3
11. Resto de criminalidad CONVENCIONAL	1.706	1.530	1.882	10,3	23,0
<b>II. CIBERCRIMINALIDAD (infracciones penales cometidas en/por medio ciber)</b>	<b>193</b>	<b>228</b>	<b>602</b>	<b>211,9</b>	<b>164,0</b>
12.-Estafas informáticas	143	173	527	268,5	204,6
13.-Otros ciberdelitos	50	55	75	50,0	36,4
<b>III. TOTAL CRIMINALIDAD</b>	<b>3.080</b>	<b>2.783</b>	<b>3.739</b>	<b>21,4</b>	<b>34,4</b>

## INFRACCIONES PENALES REGISTRADAS EN CCAAs, PROVINCIAS, ISLAS, CAPITALES Y LOCALIDADES CON POBLACIÓN SUPERIOR A 20.000 HABITANTES

(Datos de Cuerpo Nacional de Policía, Guardia Civil, Ertzaintza, Mossos d'Esquadra, Policía Foral de Navarra y cuerpos de Policía Local que facilitan datos al Sistema Estadístico de Criminalidad)

Datos pendientes de consolidar

Municipio de Jerez de la Frontera

Acumulado enero a diciembre

TIPOLOGÍA PENAL	2019	2021	2022	Var.% 22/19	Var.% 22/21
<b>I. CRIMINALIDAD CONVENCIONAL</b>	<b>8.798</b>	<b>7.168</b>	<b>8.796</b>	<b>0,0</b>	<b>22,7</b>
1. Homicidios dolosos y asesinatos consumados	2	0	1	-50,0	100,0
2. Homicidios dolosos y asesinatos en grado tentativa	3	4	11	266,7	175,0
3. Delitos graves y menos graves de lesiones y riña tumultuaria	96	73	132	37,5	80,8
4. Secuestro	0	1	0	0,0	-100,0
5. Delitos contra la libertad sexual	48	49	72	50,0	46,9
5.1.-Agresión sexual con penetración	6	7	6	0,0	-14,3
5.2.-Resto de delitos contra la libertad sexual	42	42	66	57,1	57,1
6. Robos con violencia e intimidación	246	196	264	7,3	34,7
7. Robos con fuerza en domicilios, establecimientos y otras instalaciones	306	258	356	16,3	38,0
7.1.-Robos con fuerza en domicilios	202	132	221	9,4	67,4
8. Hurtos	2.775	2.065	2.758	-0,6	33,6
9. Sustracciones de vehículos	227	161	220	-3,1	36,6
10. Tráfico de drogas	149	102	97	-34,9	-4,9
11. Resto de criminalidad CONVENCIONAL	4.946	4.259	4.885	-1,2	14,7
<b>II. CIBERCRIMINALIDAD (infracciones penales cometidas en/por medio ciber)</b>	<b>1.200</b>	<b>1.662</b>	<b>2.292</b>	<b>91,0</b>	<b>37,9</b>
12.-Estafas informáticas	1.021	1.390	2.025	98,3	45,7
13.-Otros ciberdelitos	179	272	267	49,2	-1,8
<b>III. TOTAL CRIMINALIDAD</b>	<b>9.998</b>	<b>8.830</b>	<b>11.088</b>	<b>10,9</b>	<b>25,6</b>

## INFRACCIONES PENALES REGISTRADAS EN CCAAs, PROVINCIAS, ISLAS, CAPITALES Y LOCALIDADES CON POBLACIÓN SUPERIOR A 20.000 HABITANTES

(Datos de Cuerpo Nacional de Policía, Guardia Civil, Ertzaintza, Mossos d'Esquadra, Policía Foral de Navarra y cuerpos de Policía Local que facilitan datos al Sistema Estadístico de Criminalidad)

Datos pendientes de consolidar

Municipio de Línea de la Concepción (La)

Acumulado enero a diciembre

TIPOLOGÍA PENAL	2019	2021	2022	Var.% 22/19	Var.% 22/21
<b>I. CRIMINALIDAD CONVENCIONAL</b>	<b>2.511</b>	<b>1.955</b>	<b>1.988</b>	<b>-20,8</b>	<b>1,7</b>
1. Homicidios dolosos y asesinatos consumados	1	0	1	0,0	100,0
2. Homicidios dolosos y asesinatos en grado tentativa	6	1	2	-66,7	100,0
3. Delitos graves y menos graves de lesiones y riña tumultuaria	50	31	48	-4,0	54,8
4. Secuestro	0	0	0	0,0	0,0
5. Delitos contra la libertad sexual	22	22	26	18,2	18,2
5.1.-Agresión sexual con penetración	4	2	1	-75,0	-50,0
5.2.-Resto de delitos contra la libertad sexual	18	20	25	38,9	25,0
6. Robos con violencia e intimidación	45	28	30	-33,3	7,1
7. Robos con fuerza en domicilios, establecimientos y otras instalaciones	34	31	50	47,1	61,3
7.1.-Robos con fuerza en domicilios	18	13	21	16,7	61,5
8. Hurtos	452	194	256	-43,4	32,0
9. Sustracciones de vehículos	68	39	59	-13,2	51,3
10. Tráfico de drogas	74	84	75	1,4	-10,7
11. Resto de criminalidad CONVENCIONAL	1.759	1.525	1.441	-18,1	-5,5
<b>II. CIBERCRIMINALIDAD (infracciones penales cometidas en/por medio ciber)</b>	<b>158</b>	<b>136</b>	<b>304</b>	<b>92,4</b>	<b>123,5</b>
12.-Estafas informáticas	134	105	278	107,5	164,8
13.-Otros ciberdelitos	24	31	26	8,3	-16,1
<b>III. TOTAL CRIMINALIDAD</b>	<b>2.669</b>	<b>2.091</b>	<b>2.292</b>	<b>-14,1</b>	<b>9,6</b>



## INFRACCIONES PENALES REGISTRADAS EN CCAAs, PROVINCIAS, ISLAS, CAPITALES Y LOCALIDADES CON POBLACIÓN SUPERIOR A 20.000 HABITANTES

(Datos de Cuerpo Nacional de Policía, Guardia Civil, Ertzaintza, Mossos d'Esquadra, Policía Foral de Navarra y cuerpos de Policía Local que facilitan datos al Sistema Estadístico de Criminalidad)

Datos pendientes de consolidar

Municipio de Puerto de Santa María (EI)

Acumulado enero a diciembre

TIPOLOGÍA PENAL	2019	2021	2022	Var.% 22/19	Var.% 22/21
<b>I. CRIMINALIDAD CONVENCIONAL</b>	<b>3.936</b>	<b>2.927</b>	<b>3.590</b>	<b>-8,8</b>	<b>22,7</b>
1. Homicidios dolosos y asesinatos consumados	0	1	0	0,0	-100,0
2. Homicidios dolosos y asesinatos en grado tentativa	0	3	1	100,0	-66,7
3. Delitos graves y menos graves de lesiones y riña tumultuaria	38	42	51	34,2	21,4
4. Secuestro	0	0	0	0,0	0,0
5. Delitos contra la libertad sexual	27	26	33	22,2	26,9
5.1.-Agresión sexual con penetración	0	2	6	100,0	200,0
5.2.-Resto de delitos contra la libertad sexual	27	24	27	0,0	12,5
6. Robos con violencia e intimidación	66	70	82	24,2	17,1
7. Robos con fuerza en domicilios, establecimientos y otras instalaciones	171	102	145	-15,2	42,2
7.1.-Robos con fuerza en domicilios	90	65	79	-12,2	21,5
8. Hurtos	1.234	865	1.086	-12,0	25,5
9. Sustracciones de vehículos	117	70	98	-16,2	40,0
10. Tráfico de drogas	50	56	56	12,0	0,0
11. Resto de criminalidad CONVENCIONAL	2.233	1.692	2.038	-8,7	20,4
<b>II. CIBERCRIMINALIDAD (infracciones penales cometidas en/por medio ciber)</b>	<b>286</b>	<b>693</b>	<b>793</b>	<b>177,3</b>	<b>14,4</b>
12.-Estafas informáticas	209	594	692	231,1	16,5
13.-Otros ciberdelitos	77	99	101	31,2	2,0
<b>III. TOTAL CRIMINALIDAD</b>	<b>4.222</b>	<b>3.620</b>	<b>4.383</b>	<b>3,8</b>	<b>21,1</b>

## INFRACCIONES PENALES REGISTRADAS EN CCAAs, PROVINCIAS, ISLAS, CAPITALES Y LOCALIDADES CON POBLACIÓN SUPERIOR A 20.000 HABITANTES

(Datos de Cuerpo Nacional de Policía, Guardia Civil, Ertzaintza, Mossos d'Esquadra, Policía Foral de Navarra y cuerpos de Policía Local que facilitan datos al Sistema Estadístico de Criminalidad)

Datos pendientes de consolidar

Municipio de Puerto Real

Acumulado enero a diciembre

TIPOLOGÍA PENAL	2019	2021	2022	Var.% 22/19	Var.% 22/21
<b>I. CRIMINALIDAD CONVENCIONAL</b>	<b>1.421</b>	<b>1.273</b>	<b>1.468</b>	<b>3,3</b>	<b>15,3</b>
1. Homicidios dolosos y asesinatos consumados	0	0	0	0,0	0,0
2. Homicidios dolosos y asesinatos en grado tentativa	0	1	0	0,0	-100,0
3. Delitos graves y menos graves de lesiones y riña tumultuaria	13	10	8	-38,5	-20,0
4. Secuestro	0	0	0	0,0	0,0
5. Delitos contra la libertad sexual	6	17	14	133,3	-17,6
5.1.-Agresión sexual con penetración	0	1	0	0,0	-100,0
5.2.-Resto de delitos contra la libertad sexual	6	16	14	133,3	-12,5
6. Robos con violencia e intimidación	14	19	18	28,6	-5,3
7. Robos con fuerza en domicilios, establecimientos y otras instalaciones	85	74	88	3,5	18,9
7.1.-Robos con fuerza en domicilios	62	36	36	-41,9	0,0
8. Hurtos	352	326	430	22,2	31,9
9. Sustracciones de vehículos	48	21	13	-72,9	-38,1
10. Tráfico de drogas	9	11	11	22,2	0,0
11. Resto de criminalidad CONVENCIONAL	894	794	886	-0,9	11,6
<b>II. CIBERCRIMINALIDAD (infracciones penales cometidas en/por medio ciber)</b>	<b>160</b>	<b>344</b>	<b>469</b>	<b>193,1</b>	<b>36,3</b>
12.-Estafas informáticas	114	278	402	252,6	44,6
13.-Otros ciberdelitos	46	66	67	45,7	1,5
<b>III. TOTAL CRIMINALIDAD</b>	<b>1.581</b>	<b>1.617</b>	<b>1.937</b>	<b>22,5</b>	<b>19,8</b>

## INFRACCIONES PENALES REGISTRADAS EN CCAAs, PROVINCIAS, ISLAS, CAPITALES Y LOCALIDADES CON POBLACIÓN SUPERIOR A 20.000 HABITANTES

(Datos de Cuerpo Nacional de Policía, Guardia Civil, Ertzaintza, Mossos d'Esquadra, Policía Foral de Navarra y cuerpos de Policía Local que facilitan datos al Sistema Estadístico de Criminalidad)

Datos pendientes de consolidar

Municipio de Rota

Acumulado enero a diciembre

TIPOLOGÍA PENAL	2019	2021	2022	Var.% 22/19	Var.% 22/21
<b>I. CRIMINALIDAD CONVENCIONAL</b>	<b>1.043</b>	<b>952</b>	<b>1.170</b>	<b>12,2</b>	<b>22,9</b>
1. Homicidios dolosos y asesinatos consumados	0	0	0	0,0	0,0
2. Homicidios dolosos y asesinatos en grado tentativa	0	0	1	100,0	100,0
3. Delitos graves y menos graves de lesiones y riña tumultuaria	7	8	12	71,4	50,0
4. Secuestro	0	0	0	0,0	0,0
5. Delitos contra la libertad sexual	6	10	12	100,0	20,0
5.1.-Agresión sexual con penetración	0	1	2	100,0	100,0
5.2.-Resto de delitos contra la libertad sexual	6	9	10	66,7	11,1
6. Robos con violencia e intimidación	14	15	17	21,4	13,3
7. Robos con fuerza en domicilios, establecimientos y otras instalaciones	63	63	95	50,8	50,8
7.1.-Robos con fuerza en domicilios	49	37	65	32,7	75,7
8. Hurtos	353	249	306	-13,3	22,9
9. Sustracciones de vehículos	32	22	30	-6,3	36,4
10. Tráfico de drogas	7	25	11	57,1	-56,0
11. Resto de criminalidad CONVENCIONAL	561	560	686	22,3	22,5
<b>II. CIBERCRIMINALIDAD (infracciones penales cometidas en/por medio ciber)</b>	<b>66</b>	<b>179</b>	<b>291</b>	<b>340,9</b>	<b>62,6</b>
12.-Estafas informáticas	45	151	268	495,6	77,5
13.-Otros ciberdelitos	21	28	23	9,5	-17,9
<b>III. TOTAL CRIMINALIDAD</b>	<b>1.109</b>	<b>1.131</b>	<b>1.461</b>	<b>31,7</b>	<b>29,2</b>

## INFRACCIONES PENALES REGISTRADAS EN CCAAs, PROVINCIAS, ISLAS, CAPITALS Y LOCALIDADES CON POBLACIÓN SUPERIOR A 20.000 HABITANTES

(Datos de Cuerpo Nacional de Policía, Guardia Civil, Ertzaintza, Mossos d'Esquadra, Policía Foral de Navarra y cuerpos de Policía Local que facilitan datos al Sistema Estadístico de Criminalidad)

Datos pendientes de consolidar

Municipio de San Fernando

Acumulado enero a diciembre

TIPOLOGÍA PENAL	2019	2021	2022	Var.% 22/19	Var.% 22/21
<b>I. CRIMINALIDAD CONVENCIONAL</b>	<b>3.314</b>	<b>2.855</b>	<b>3.000</b>	<b>-9,5</b>	<b>5,1</b>
1. Homicidios dolosos y asesinatos consumados	1	1	0	-100,0	-100,0
2. Homicidios dolosos y asesinatos en grado tentativa	1	2	0	-100,0	-100,0
3. Delitos graves y menos graves de lesiones y riña tumultuaria	37	16	28	-24,3	75,0
4. Secuestro	0	1	0	0,0	-100,0
5. Delitos contra la libertad sexual	19	37	22	15,8	-40,5
5.1.-Agresión sexual con penetración	4	2	3	-25,0	50,0
5.2.-Resto de delitos contra la libertad sexual	15	35	19	26,7	-45,7
6. Robos con violencia e intimidación	70	45	59	-15,7	31,1
7. Robos con fuerza en domicilios, establecimientos y otras instalaciones	120	141	98	-18,3	-30,5
7.1.-Robos con fuerza en domicilios	68	87	50	-26,5	-42,5
8. Hurtos	839	751	995	18,6	32,5
9. Sustracciones de vehículos	93	65	93	0,0	43,1
10. Tráfico de drogas	20	26	22	10,0	-15,4
11. Resto de criminalidad CONVENCIONAL	2.114	1.770	1.683	-20,4	-4,9
<b>II. CIBERCRIMINALIDAD (infracciones penales cometidas en/por medio ciber)</b>	<b>352</b>	<b>834</b>	<b>1.106</b>	<b>214,2</b>	<b>32,6</b>
12.-Estafas informáticas	240	704	937	290,4	33,1
13.-Otros ciberdelitos	112	130	169	50,9	30,0
<b>III. TOTAL CRIMINALIDAD</b>	<b>3.666</b>	<b>3.689</b>	<b>4.106</b>	<b>12,0</b>	<b>11,3</b>

## INFRACCIONES PENALES REGISTRADAS EN CCAAs, PROVINCIAS, ISLAS, CAPITALES Y LOCALIDADES CON POBLACIÓN SUPERIOR A 20.000 HABITANTES

(Datos de Cuerpo Nacional de Policía, Guardia Civil, Ertzaintza, Mossos d'Esquadra, Policía Foral de Navarra y cuerpos de Policía Local que facilitan datos al Sistema Estadístico de Criminalidad)

Datos pendientes de consolidar

Municipio de Sanlúcar de Barrameda

Acumulado enero a diciembre

TIPOLOGÍA PENAL	2019	2021	2022	Var.% 22/19	Var.% 22/21
<b>I. CRIMINALIDAD CONVENCIONAL</b>	<b>2.448</b>	<b>2.438</b>	<b>2.598</b>	<b>6,1</b>	<b>6,6</b>
1. Homicidios dolosos y asesinatos consumados	2	0	0	-100,0	0,0
2. Homicidios dolosos y asesinatos en grado tentativa	3	2	4	33,3	100,0
3. Delitos graves y menos graves de lesiones y riña tumultuaria	24	19	24	0,0	26,3
4. Secuestro	0	0	0	0,0	0,0
5. Delitos contra la libertad sexual	10	22	14	40,0	-36,4
5.1.-Agresión sexual con penetración	1	3	4	300,0	33,3
5.2.-Resto de delitos contra la libertad sexual	9	19	10	11,1	-47,4
6. Robos con violencia e intimidación	56	63	36	-35,7	-42,9
7. Robos con fuerza en domicilios, establecimientos y otras instalaciones	103	157	169	64,1	7,6
7.1.-Robos con fuerza en domicilios	63	68	81	28,6	19,1
8. Hurtos	731	609	640	-12,4	5,1
9. Sustracciones de vehículos	123	107	113	-8,1	5,6
10. Tráfico de drogas	113	127	111	-1,8	-12,6
11. Resto de criminalidad CONVENCIONAL	1.283	1.332	1.487	15,9	11,6
<b>II. CIBERCRIMINALIDAD (infracciones penales cometidas en/por medio ciber)</b>	<b>255</b>	<b>440</b>	<b>626</b>	<b>145,5</b>	<b>42,3</b>
12.-Estafas informáticas	225	371	550	144,4	48,2
13.-Otros ciberdelitos	30	69	76	153,3	10,1
<b>III. TOTAL CRIMINALIDAD</b>	<b>2.703</b>	<b>2.878</b>	<b>3.224</b>	<b>19,3</b>	<b>12,0</b>

## INFRACCIONES PENALES REGISTRADAS EN CCAAs, PROVINCIAS, ISLAS, CAPITALES Y LOCALIDADES CON POBLACIÓN SUPERIOR A 20.000 HABITANTES

(Datos de Cuerpo Nacional de Policía, Guardia Civil, Ertzaintza, Mossos d'Esquadra, Policía Foral de Navarra y cuerpos de Policía Local que facilitan datos al Sistema Estadístico de Criminalidad)

Datos pendientes de consolidar

Municipio de San Roque

Acumulado enero a diciembre

TIPOLOGÍA PENAL	2019	2021	2022	Var.% 22/19	Var.% 22/21
<b>I. CRIMINALIDAD CONVENCIONAL</b>	<b>1.477</b>	<b>1.161</b>	<b>1.391</b>	<b>-5,8</b>	<b>19,8</b>
1. Homicidios dolosos y asesinatos consumados	1	1	0	-100,0	-100,0
2. Homicidios dolosos y asesinatos en grado tentativa	0	2	1	100,0	-50,0
3. Delitos graves y menos graves de lesiones y riña tumultuaria	17	21	28	64,7	33,3
4. Secuestro	0	0	0	0,0	0,0
5. Delitos contra la libertad sexual	8	15	10	25,0	-33,3
5.1.-Agresión sexual con penetración	2	1	2	0,0	100,0
5.2.-Resto de delitos contra la libertad sexual	6	14	8	33,3	-42,9
6. Robos con violencia e intimidación	15	12	10	-33,3	-16,7
7. Robos con fuerza en domicilios, establecimientos y otras instalaciones	88	53	59	-33,0	11,3
7.1.-Robos con fuerza en domicilios	58	43	45	-22,4	4,7
8. Hurtos	237	149	202	-14,8	35,6
9. Sustracciones de vehículos	19	13	18	-5,3	38,5
10. Tráfico de drogas	27	36	24	-11,1	-33,3
11. Resto de criminalidad CONVENCIONAL	1.065	859	1.039	-2,4	21,0
<b>II. CIBERCRIMINALIDAD (infracciones penales cometidas en/por medio ciber)</b>	<b>89</b>	<b>131</b>	<b>241</b>	<b>170,8</b>	<b>84,0</b>
12.-Estafas informáticas	60	104	189	215,0	81,7
13.-Otros ciberdelitos	29	27	52	79,3	92,6
<b>III. TOTAL CRIMINALIDAD</b>	<b>1.566</b>	<b>1.292</b>	<b>1.632</b>	<b>4,2</b>	<b>26,3</b>

## INFRACCIONES PENALES REGISTRADAS EN CCAAs, PROVINCIAS, ISLAS, CAPITALS Y LOCALIDADES CON POBLACIÓN SUPERIOR A 20.000 HABITANTES

(Datos de Cuerpo Nacional de Policía, Guardia Civil, Ertzaintza, Mossos d'Esquadra, Policía Foral de Navarra y cuerpos de Policía Local que facilitan datos al Sistema Estadístico de Criminalidad)

Datos pendientes de consolidar

Provincia de **CÓRDOBA**

Acumulado enero a diciembre

TIPOLOGÍA PENAL	2019	2021	2022	Var.% 22/19	Var.% 22/21
<b>I. CRIMINALIDAD CONVENCIONAL</b>	<b>23.031</b>	<b>19.354</b>	<b>23.066</b>	<b>0,2</b>	<b>19,2</b>
1. Homicidios dolosos y asesinatos consumados	7	1	3	-57,1	200,0
2. Homicidios dolosos y asesinatos en grado tentativa	11	16	15	36,4	-6,3
3. Delitos graves y menos graves de lesiones y riña tumultuaria	205	247	293	42,9	18,6
4. Secuestro	2	0	0	-100,0	0,0
5. Delitos contra la libertad sexual	173	192	212	22,5	10,4
5.1.-Agresión sexual con penetración	21	24	25	19,0	4,2
5.2.-Resto de delitos contra la libertad sexual	152	168	187	23,0	11,3
6. Robos con violencia e intimidación	487	273	367	-24,6	34,4
7. Robos con fuerza en domicilios, establecimientos y otras instalaciones	1.442	1.010	1.293	-10,3	28,0
7.1.-Robos con fuerza en domicilios	897	736	957	6,7	30,0
8. Hurtos	6.284	4.505	6.084	-3,2	35,0
9. Sustracciones de vehículos	288	183	239	-17,0	30,6
10. Tráfico de drogas	301	184	146	-51,5	-20,7
11. Resto de criminalidad CONVENCIONAL	13.831	12.743	14.414	4,2	13,1
<b>II. CIBERCRIMINALIDAD (infracciones penales cometidas en/por medio ciber)</b>	<b>2.180</b>	<b>3.953</b>	<b>5.446</b>	<b>149,8</b>	<b>37,8</b>
12.-Estafas informáticas	1.656	3.172	4.662	181,5	47,0
13.-Otros ciberdelitos	524	781	784	49,6	0,4
<b>III. TOTAL CRIMINALIDAD</b>	<b>25.211</b>	<b>23.307</b>	<b>28.512</b>	<b>13,1</b>	<b>22,3</b>

## INFRACCIONES PENALES REGISTRADAS EN CCAAs, PROVINCIAS, ISLAS, CAPITALES Y LOCALIDADES CON POBLACIÓN SUPERIOR A 20.000 HABITANTES

(Datos de Cuerpo Nacional de Policía, Guardia Civil, Ertzaintza, Mossos d'Esquadra, Policía Foral de Navarra y cuerpos de Policía Local que facilitan datos al Sistema Estadístico de Criminalidad)

Datos pendientes de consolidar

Municipio de Cabra

Acumulado enero a diciembre

TIPOLOGÍA PENAL	2019	2021	2022	Var.% 22/19	Var.% 22/21
<b>I. CRIMINALIDAD CONVENCIONAL</b>	<b>427</b>	<b>453</b>	<b>499</b>	<b>16,9</b>	<b>10,2</b>
1. Homicidios dolosos y asesinatos consumados	1	0	0	-100,0	0,0
2. Homicidios dolosos y asesinatos en grado tentativa	1	1	0	-100,0	-100,0
3. Delitos graves y menos graves de lesiones y riña tumultuaria	5	7	1	-80,0	-85,7
4. Secuestro	0	0	0	0,0	0,0
5. Delitos contra la libertad sexual	6	3	7	16,7	133,3
5.1.-Agresión sexual con penetración	0	1	0	0,0	-100,0
5.2.-Resto de delitos contra la libertad sexual	6	2	7	16,7	250,0
6. Robos con violencia e intimidación	7	4	8	14,3	100,0
7. Robos con fuerza en domicilios, establecimientos y otras instalaciones	22	38	40	81,8	5,3
7.1.-Robos con fuerza en domicilios	18	37	34	88,9	-8,1
8. Hurtos	116	109	97	-16,4	-11,0
9. Sustracciones de vehículos	7	2	7	0,0	250,0
10. Tráfico de drogas	4	7	7	75,0	0,0
11. Resto de criminalidad CONVENCIONAL	258	282	332	28,7	17,7
<b>II. CIBERCRIMINALIDAD (infracciones penales cometidas en/por medio ciber)</b>	<b>58</b>	<b>107</b>	<b>192</b>	<b>231,0</b>	<b>79,4</b>
12.-Estafas informáticas	50	97	163	226,0	68,0
13.-Otros ciberdelitos	8	10	29	262,5	190,0
<b>III. TOTAL CRIMINALIDAD</b>	<b>485</b>	<b>560</b>	<b>691</b>	<b>42,5</b>	<b>23,4</b>



## INFRACCIONES PENALES REGISTRADAS EN CCAAs, PROVINCIAS, ISLAS, CAPITALS Y LOCALIDADES CON POBLACIÓN SUPERIOR A 20.000 HABITANTES

(Datos de Cuerpo Nacional de Policía, Guardia Civil, Ertzaintza, Mossos d'Esquadra, Policía Foral de Navarra y cuerpos de Policía Local que facilitan datos al Sistema Estadístico de Criminalidad)

Datos pendientes de consolidar

Municipio de Córdoba

Acumulado enero a diciembre

TIPOLOGÍA PENAL	2019	2021	2022	Var.% 22/19	Var.% 22/21
<b>I. CRIMINALIDAD CONVENCIONAL</b>	<b>14.093</b>	<b>10.615</b>	<b>12.094</b>	<b>-14,2</b>	<b>13,9</b>
1. Homicidios dolosos y asesinatos consumados	1	0	0	-100,0	0,0
2. Homicidios dolosos y asesinatos en grado tentativa	5	12	5	0,0	-58,3
3. Delitos graves y menos graves de lesiones y riña tumultuaria	89	123	105	18,0	-14,6
4. Secuestro	1	0	0	-100,0	0,0
5. Delitos contra la libertad sexual	103	125	128	24,3	2,4
5.1.-Agresión sexual con penetración	17	13	16	-5,9	23,1
5.2.-Resto de delitos contra la libertad sexual	86	112	112	30,2	0,0
6. Robos con violencia e intimidación	349	167	242	-30,7	44,9
7. Robos con fuerza en domicilios, establecimientos y otras instalaciones	539	313	404	-25,0	29,1
7.1.-Robos con fuerza en domicilios	317	231	289	-8,8	25,1
8. Hurtos	4.399	2.866	3.992	-9,3	39,3
9. Sustracciones de vehículos	230	140	174	-24,3	24,3
10. Tráfico de drogas	183	73	75	-59,0	2,7
11. Resto de criminalidad CONVENCIONAL	8.194	6.796	6.969	-14,9	2,5
<b>II. CIBERCRIMINALIDAD (infracciones penales cometidas en/por medio ciber)</b>	<b>1.353</b>	<b>2.268</b>	<b>2.944</b>	<b>117,6</b>	<b>29,8</b>
12.-Estafas informáticas	1.006	1.761	2.516	150,1	42,9
13.-Otros ciberdelitos	347	507	428	23,3	-15,6
<b>III. TOTAL CRIMINALIDAD</b>	<b>15.446</b>	<b>12.883</b>	<b>15.038</b>	<b>-2,6</b>	<b>16,7</b>

## INFRACCIONES PENALES REGISTRADAS EN CCAAs, PROVINCIAS, ISLAS, CAPITALS Y LOCALIDADES CON POBLACIÓN SUPERIOR A 20.000 HABITANTES

(Datos de Cuerpo Nacional de Policía, Guardia Civil, Ertzaintza, Mossos d'Esquadra, Policía Foral de Navarra y cuerpos de Policía Local que facilitan datos al Sistema Estadístico de Criminalidad)

Datos pendientes de consolidar

Municipio de Lucena

Acumulado enero a diciembre

TIPOLOGÍA PENAL	2019	2021	2022	Var.% 22/19	Var.% 22/21
<b>I. CRIMINALIDAD CONVENCIONAL</b>	<b>1.429</b>	<b>1.348</b>	<b>1.647</b>	<b>15,3</b>	<b>22,2</b>
1. Homicidios dolosos y asesinatos consumados	0	0	0	0,0	0,0
2. Homicidios dolosos y asesinatos en grado tentativa	0	1	1	100,0	0,0
3. Delitos graves y menos graves de lesiones y riña tumultuaria	13	17	16	23,1	-5,9
4. Secuestro	0	0	0	0,0	0,0
5. Delitos contra la libertad sexual	7	10	11	57,1	10,0
5.1.-Agresión sexual con penetración	0	2	1	100,0	-50,0
5.2.-Resto de delitos contra la libertad sexual	7	8	10	42,9	25,0
6. Robos con violencia e intimidación	24	25	30	25,0	20,0
7. Robos con fuerza en domicilios, establecimientos y otras instalaciones	91	78	83	-8,8	6,4
7.1.-Robos con fuerza en domicilios	49	49	56	14,3	14,3
8. Hurtos	320	254	339	5,9	33,5
9. Sustracciones de vehículos	10	9	15	50,0	66,7
10. Tráfico de drogas	14	12	9	-35,7	-25,0
11. Resto de criminalidad CONVENCIONAL	950	942	1.143	20,3	21,3
<b>II. CIBERCRIMINALIDAD (infracciones penales cometidas en/por medio ciber)</b>	<b>169</b>	<b>327</b>	<b>415</b>	<b>145,6</b>	<b>26,9</b>
12.-Estafas informáticas	151	275	355	135,1	29,1
13.-Otros ciberdelitos	18	52	60	233,3	15,4
<b>III. TOTAL CRIMINALIDAD</b>	<b>1.598</b>	<b>1.675</b>	<b>2.062</b>	<b>29,0</b>	<b>23,1</b>

## INFRACCIONES PENALES REGISTRADAS EN CCAAs, PROVINCIAS, ISLAS, CAPITALES Y LOCALIDADES CON POBLACIÓN SUPERIOR A 20.000 HABITANTES

(Datos de Cuerpo Nacional de Policía, Guardia Civil, Ertzaintza, Mossos d'Esquadra, Policía Foral de Navarra y cuerpos de Policía Local que facilitan datos al Sistema Estadístico de Criminalidad)

Datos pendientes de consolidar

Municipio de Montilla

Acumulado enero a diciembre

TIPOLOGÍA PENAL	2019	2021	2022	Var.% 22/19	Var.% 22/21
<b>I. CRIMINALIDAD CONVENCIONAL</b>	<b>279</b>	<b>326</b>	<b>341</b>	<b>22,2</b>	<b>4,6</b>
1. Homicidios dolosos y asesinatos consumados	0	0	0	0,0	0,0
2. Homicidios dolosos y asesinatos en grado tentativa	0	0	0	0,0	0,0
3. Delitos graves y menos graves de lesiones y riña tumultuaria	6	6	11	83,3	83,3
4. Secuestro	0	0	0	0,0	0,0
5. Delitos contra la libertad sexual	2	2	3	50,0	50,0
5.1.-Agresión sexual con penetración	0	0	0	0,0	0,0
5.2.-Resto de delitos contra la libertad sexual	2	2	3	50,0	50,0
6. Robos con violencia e intimidación	6	2	5	-16,7	150,0
7. Robos con fuerza en domicilios, establecimientos y otras instalaciones	27	27	28	3,7	3,7
7.1.-Robos con fuerza en domicilios	24	21	20	-16,7	-4,8
8. Hurtos	52	54	74	42,3	37,0
9. Sustracciones de vehículos	2	0	3	50,0	100,0
10. Tráfico de drogas	0	8	3	100,0	-62,5
11. Resto de criminalidad CONVENCIONAL	184	227	214	16,3	-5,7
<b>II. CIBERCRIMINALIDAD (infracciones penales cometidas en/por medio ciber)</b>	<b>44</b>	<b>73</b>	<b>134</b>	<b>204,5</b>	<b>83,6</b>
12.-Estafas informáticas	33	61	119	260,6	95,1
13.-Otros ciberdelitos	11	12	15	36,4	25,0
<b>III. TOTAL CRIMINALIDAD</b>	<b>323</b>	<b>399</b>	<b>475</b>	<b>47,1</b>	<b>19,0</b>

## INFRACCIONES PENALES REGISTRADAS EN CCAAs, PROVINCIAS, ISLAS, CAPITALES Y LOCALIDADES CON POBLACIÓN SUPERIOR A 20.000 HABITANTES

(Datos de Cuerpo Nacional de Policía, Guardia Civil, Ertzaintza, Mossos d'Esquadra, Policía Foral de Navarra y cuerpos de Policía Local que facilitan datos al Sistema Estadístico de Criminalidad)

Datos pendientes de consolidar

Municipio de Palma del Río

Acumulado enero a diciembre

TIPOLOGÍA PENAL	2019	2021	2022	Var.% 22/19	Var.% 22/21
<b>I. CRIMINALIDAD CONVENCIONAL</b>	<b>567</b>	<b>639</b>	<b>719</b>	<b>26,8</b>	<b>12,5</b>
1. Homicidios dolosos y asesinatos consumados	1	0	0	-100,0	0,0
2. Homicidios dolosos y asesinatos en grado tentativa	0	0	2	100,0	100,0
3. Delitos graves y menos graves de lesiones y riña tumultuaria	17	12	21	23,5	75,0
4. Secuestro	0	0	0	0,0	0,0
5. Delitos contra la libertad sexual	4	4	2	-50,0	-50,0
5.1.-Agresión sexual con penetración	0	1	0	0,0	-100,0
5.2.-Resto de delitos contra la libertad sexual	4	3	2	-50,0	-33,3
6. Robos con violencia e intimidación	9	11	7	-22,2	-36,4
7. Robos con fuerza en domicilios, establecimientos y otras instalaciones	38	21	28	-26,3	33,3
7.1.-Robos con fuerza en domicilios	19	9	14	-26,3	55,6
8. Hurtos	148	160	163	10,1	1,9
9. Sustracciones de vehículos	5	2	3	-40,0	50,0
10. Tráfico de drogas	7	1	2	-71,4	100,0
11. Resto de criminalidad CONVENCIONAL	338	428	491	45,3	14,7
<b>II. CIBERCRIMINALIDAD (infracciones penales cometidas en/por medio ciber)</b>	<b>49</b>	<b>33</b>	<b>88</b>	<b>79,6</b>	<b>166,7</b>
12.-Estafas informáticas	37	18	72	94,6	300,0
13.-Otros ciberdelitos	12	15	16	33,3	6,7
<b>III. TOTAL CRIMINALIDAD</b>	<b>616</b>	<b>672</b>	<b>807</b>	<b>31,0</b>	<b>20,1</b>

## INFRACCIONES PENALES REGISTRADAS EN CCAAs, PROVINCIAS, ISLAS, CAPITALES Y LOCALIDADES CON POBLACIÓN SUPERIOR A 20.000 HABITANTES

(Datos de Cuerpo Nacional de Policía, Guardia Civil, Ertzaintza, Mossos d'Esquadra, Policía Foral de Navarra y cuerpos de Policía Local que facilitan datos al Sistema Estadístico de Criminalidad)

Datos pendientes de consolidar

Municipio de Priego de Córdoba

Acumulado enero a diciembre

TIPOLOGÍA PENAL	2019	2021	2022	Var.% 22/19	Var.% 22/21
<b>I. CRIMINALIDAD CONVENCIONAL</b>	<b>344</b>	<b>257</b>	<b>398</b>	<b>15,7</b>	<b>54,9</b>
1. Homicidios dolosos y asesinatos consumados	0	0	0	0,0	0,0
2. Homicidios dolosos y asesinatos en grado tentativa	0	0	1	100,0	100,0
3. Delitos graves y menos graves de lesiones y riña tumultuaria	4	8	3	-25,0	-62,5
4. Secuestro	0	0	0	0,0	0,0
5. Delitos contra la libertad sexual	1	5	8	700,0	60,0
5.1.-Agresión sexual con penetración	1	1	1	0,0	0,0
5.2.-Resto de delitos contra la libertad sexual	0	4	7	100,0	75,0
6. Robos con violencia e intimidación	4	1	2	-50,0	100,0
7. Robos con fuerza en domicilios, establecimientos y otras instalaciones	46	25	42	-8,7	68,0
7.1.-Robos con fuerza en domicilios	36	16	36	0,0	125,0
8. Hurtos	94	70	106	12,8	51,4
9. Sustracciones de vehículos	2	3	0	-100,0	-100,0
10. Tráfico de drogas	2	0	3	50,0	100,0
11. Resto de criminalidad CONVENCIONAL	191	145	233	22,0	60,7
<b>II. CIBERCRIMINALIDAD (infracciones penales cometidas en/por medio ciber)</b>	<b>38</b>	<b>72</b>	<b>83</b>	<b>118,4</b>	<b>15,3</b>
12.-Estafas informáticas	32	67	76	137,5	13,4
13.-Otros ciberdelitos	6	5	7	16,7	40,0
<b>III. TOTAL CRIMINALIDAD</b>	<b>382</b>	<b>329</b>	<b>481</b>	<b>25,9</b>	<b>46,2</b>

## INFRACCIONES PENALES REGISTRADAS EN CCAAs, PROVINCIAS, ISLAS, CAPITALS Y LOCALIDADES CON POBLACIÓN SUPERIOR A 20.000 HABITANTES

(Datos de Cuerpo Nacional de Policía, Guardia Civil, Ertzaintza, Mossos d'Esquadra, Policía Foral de Navarra y cuerpos de Policía Local que facilitan datos al Sistema Estadístico de Criminalidad)

Datos pendientes de consolidar

Municipio de Puente Genil

Acumulado enero a diciembre

TIPOLOGÍA PENAL	2019	2021	2022	Var.% 22/19	Var.% 22/21
<b>I. CRIMINALIDAD CONVENCIONAL</b>	<b>822</b>	<b>740</b>	<b>849</b>	<b>3,3</b>	<b>14,7</b>
1. Homicidios dolosos y asesinatos consumados	0	0	1	100,0	100,0
2. Homicidios dolosos y asesinatos en grado tentativa	1	0	0	-100,0	0,0
3. Delitos graves y menos graves de lesiones y riña tumultuaria	6	9	13	116,7	44,4
4. Secuestro	0	0	0	0,0	0,0
5. Delitos contra la libertad sexual	6	2	8	33,3	300,0
5.1.-Agresión sexual con penetración	3	1	0	-100,0	-100,0
5.2.-Resto de delitos contra la libertad sexual	3	1	8	166,7	700,0
6. Robos con violencia e intimidación	29	17	15	-48,3	-11,8
7. Robos con fuerza en domicilios, establecimientos y otras instalaciones	87	64	73	-16,1	14,1
7.1.-Robos con fuerza en domicilios	58	42	53	-8,6	26,2
8. Hurtos	218	188	183	-16,1	-2,7
9. Sustracciones de vehículos	1	4	7	600,0	75,0
10. Tráfico de drogas	17	18	14	-17,6	-22,2
11. Resto de criminalidad CONVENCIONAL	457	438	535	17,1	22,1
<b>II. CIBERCRIMINALIDAD (infracciones penales cometidas en/por medio ciber)</b>	<b>53</b>	<b>114</b>	<b>193</b>	<b>264,2</b>	<b>69,3</b>
12.-Estafas informáticas	40	96	172	330,0	79,2
13.-Otros ciberdelitos	13	18	21	61,5	16,7
<b>III. TOTAL CRIMINALIDAD</b>	<b>875</b>	<b>854</b>	<b>1.042</b>	<b>19,1</b>	<b>22,0</b>

## INFRACCIONES PENALES REGISTRADAS EN CCAAs, PROVINCIAS, ISLAS, CAPITALS Y LOCALIDADES CON POBLACIÓN SUPERIOR A 20.000 HABITANTES

(Datos de Cuerpo Nacional de Policía, Guardia Civil, Ertzaintza, Mossos d'Esquadra, Policía Foral de Navarra y cuerpos de Policía Local que facilitan datos al Sistema Estadístico de Criminalidad)

Datos pendientes de consolidar

Provincia de GRANADA

Acumulado enero a diciembre

TIPOLOGÍA PENAL	2019	2021	2022	Var.% 22/19	Var.% 22/21
<b>I. CRIMINALIDAD CONVENCIONAL</b>	<b>29.981</b>	<b>27.115</b>	<b>32.080</b>	<b>7,0</b>	<b>18,3</b>
1. Homicidios dolosos y asesinatos consumados	12	8	14	16,7	75,0
2. Homicidios dolosos y asesinatos en grado tentativa	20	20	30	50,0	50,0
3. Delitos graves y menos graves de lesiones y riña tumultuaria	332	343	415	25,0	21,0
4. Secuestro	2	1	0	-100,0	-100,0
5. Delitos contra la libertad sexual	222	235	275	23,9	17,0
5.1.-Agresión sexual con penetración	31	43	37	19,4	-14,0
5.2.-Resto de delitos contra la libertad sexual	191	192	238	24,6	24,0
6. Robos con violencia e intimidación	844	611	683	-19,1	11,8
7. Robos con fuerza en domicilios, establecimientos y otras instalaciones	2.239	1.616	1.890	-15,6	17,0
7.1.-Robos con fuerza en domicilios	1.604	1.178	1.431	-10,8	21,5
8. Hurtos	8.014	5.998	7.645	-4,6	27,5
9. Sustracciones de vehículos	430	270	375	-12,8	38,9
10. Tráfico de drogas	646	1.007	1.038	60,7	3,1
11. Resto de criminalidad CONVENCIONAL	17.220	17.006	19.715	14,5	15,9
<b>II. CIBERCRIMINALIDAD (infracciones penales cometidas en/por medio ciber)</b>	<b>3.366</b>	<b>4.597</b>	<b>5.514</b>	<b>63,8</b>	<b>19,9</b>
12.-Estafas informáticas	2.816	3.870	4.783	69,9	23,6
13.-Otros ciberdelitos	550	727	731	32,9	0,6
<b>III. TOTAL CRIMINALIDAD</b>	<b>33.347</b>	<b>31.712</b>	<b>37.594</b>	<b>12,7</b>	<b>18,5</b>

## INFRACCIONES PENALES REGISTRADAS EN CCAAs, PROVINCIAS, ISLAS, CAPITALES Y LOCALIDADES CON POBLACIÓN SUPERIOR A 20.000 HABITANTES

(Datos de Cuerpo Nacional de Policía, Guardia Civil, Ertzaintza, Mossos d'Esquadra, Policía Foral de Navarra y cuerpos de Policía Local que facilitan datos al Sistema Estadístico de Criminalidad)

Datos pendientes de consolidar

Municipio de Almuñécar

Acumulado enero a diciembre

TIPOLOGÍA PENAL	2019	2021	2022	Var.% 22/19	Var.% 22/21
<b>I. CRIMINALIDAD CONVENCIONAL</b>	<b>1.153</b>	<b>990</b>	<b>1.063</b>	<b>-7,8</b>	<b>7,4</b>
1. Homicidios dolosos y asesinatos consumados	0	1	0	0,0	-100,0
2. Homicidios dolosos y asesinatos en grado tentativa	1	1	2	100,0	100,0
3. Delitos graves y menos graves de lesiones y riña tumultuaria	10	10	13	30,0	30,0
4. Secuestro	0	0	0	0,0	0,0
5. Delitos contra la libertad sexual	9	7	5	-44,4	-28,6
5.1.-Agresión sexual con penetración	3	2	1	-66,7	-50,0
5.2.-Resto de delitos contra la libertad sexual	6	5	4	-33,3	-20,0
6. Robos con violencia e intimidación	15	15	9	-40,0	-40,0
7. Robos con fuerza en domicilios, establecimientos y otras instalaciones	107	93	90	-15,9	-3,2
7.1.-Robos con fuerza en domicilios	92	72	77	-16,3	6,9
8. Hurtos	331	272	306	-7,6	12,5
9. Sustracciones de vehículos	33	12	13	-60,6	8,3
10. Tráfico de drogas	3	11	18	500,0	63,6
11. Resto de criminalidad CONVENCIONAL	644	568	607	-5,7	6,9
<b>II. CIBERCRIMINALIDAD (infracciones penales cometidas en/por medio ciber)</b>	<b>129</b>	<b>139</b>	<b>182</b>	<b>41,1</b>	<b>30,9</b>
12.-Estafas informáticas	104	116	157	51,0	35,3
13.-Otros ciberdelitos	25	23	25	0,0	8,7
<b>III. TOTAL CRIMINALIDAD</b>	<b>1.282</b>	<b>1.129</b>	<b>1.245</b>	<b>-2,9</b>	<b>10,3</b>



## INFRACCIONES PENALES REGISTRADAS EN CCAAs, PROVINCIAS, ISLAS, CAPITALES Y LOCALIDADES CON POBLACIÓN SUPERIOR A 20.000 HABITANTES

(Datos de Cuerpo Nacional de Policía, Guardia Civil, Ertzaintza, Mossos d'Esquadra, Policía Foral de Navarra y cuerpos de Policía Local que facilitan datos al Sistema Estadístico de Criminalidad)

Datos pendientes de consolidar

Municipio de Armilla

Acumulado enero a diciembre

TIPOLOGÍA PENAL	2019	2021	2022	Var.% 22/19	Var.% 22/21
<b>I. CRIMINALIDAD CONVENCIONAL</b>	<b>1.441</b>	<b>1.084</b>	<b>1.571</b>	<b>9,0</b>	<b>44,9</b>
1. Homicidios dolosos y asesinatos consumados	0	0	0	0,0	0,0
2. Homicidios dolosos y asesinatos en grado tentativa	0	0	3	100,0	100,0
3. Delitos graves y menos graves de lesiones y riña tumultuaria	4	6	16	300,0	166,7
4. Secuestro	0	0	0	0,0	0,0
5. Delitos contra la libertad sexual	11	6	9	-18,2	50,0
5.1.-Agresión sexual con penetración	3	1	4	33,3	300,0
5.2.-Resto de delitos contra la libertad sexual	8	5	5	-37,5	0,0
6. Robos con violencia e intimidación	23	14	15	-34,8	7,1
7. Robos con fuerza en domicilios, establecimientos y otras instalaciones	25	23	25	0,0	8,7
7.1.-Robos con fuerza en domicilios	15	13	15	0,0	15,4
8. Hurtos	809	493	828	2,3	68,0
9. Sustracciones de vehículos	1	5	5	400,0	0,0
10. Tráfico de drogas	8	12	12	50,0	0,0
11. Resto de criminalidad CONVENCIONAL	560	525	658	17,5	25,3
<b>II. CIBERCRIMINALIDAD (infracciones penales cometidas en/por medio ciber)</b>	<b>131</b>	<b>154</b>	<b>197</b>	<b>50,4</b>	<b>27,9</b>
12.-Estafas informáticas	118	129	165	39,8	27,9
13.-Otros ciberdelitos	13	25	32	146,2	28,0
<b>III. TOTAL CRIMINALIDAD</b>	<b>1.572</b>	<b>1.238</b>	<b>1.768</b>	<b>12,5</b>	<b>42,8</b>

## INFRACCIONES PENALES REGISTRADAS EN CCAAs, PROVINCIAS, ISLAS, CAPITALES Y LOCALIDADES CON POBLACIÓN SUPERIOR A 20.000 HABITANTES

(Datos de Cuerpo Nacional de Policía, Guardia Civil, Ertzaintza, Mossos d'Esquadra, Policía Foral de Navarra y cuerpos de Policía Local que facilitan datos al Sistema Estadístico de Criminalidad)

Datos pendientes de consolidar

Municipio de Baza

Acumulado enero a diciembre

TIPOLOGÍA PENAL	2019	2021	2022	Var.% 22/19	Var.% 22/21
<b>I. CRIMINALIDAD CONVENCIONAL</b>	<b>672</b>	<b>694</b>	<b>720</b>	<b>7,1</b>	<b>3,7</b>
1. Homicidios dolosos y asesinatos consumados	0	0	0	0,0	0,0
2. Homicidios dolosos y asesinatos en grado tentativa	0	1	0	0,0	-100,0
3. Delitos graves y menos graves de lesiones y riña tumultuaria	1	4	8	700,0	100,0
4. Secuestro	1	0	0	-100,0	0,0
5. Delitos contra la libertad sexual	3	3	7	133,3	133,3
5.1.-Agresión sexual con penetración	0	0	1	100,0	100,0
5.2.-Resto de delitos contra la libertad sexual	3	3	6	100,0	100,0
6. Robos con violencia e intimidación	8	6	6	-25,0	0,0
7. Robos con fuerza en domicilios, establecimientos y otras instalaciones	122	49	50	-59,0	2,0
7.1.-Robos con fuerza en domicilios	93	27	34	-63,4	25,9
8. Hurtos	150	118	151	0,7	28,0
9. Sustracciones de vehículos	9	12	11	22,2	-8,3
10. Tráfico de drogas	3	7	6	100,0	-14,3
11. Resto de criminalidad CONVENCIONAL	375	494	481	28,3	-2,6
<b>II. CIBERCRIMINALIDAD (infracciones penales cometidas en/por medio ciber)</b>	<b>104</b>	<b>87</b>	<b>106</b>	<b>1,9</b>	<b>21,8</b>
12.-Estafas informáticas	94	69	85	-9,6	23,2
13.-Otros ciberdelitos	10	18	21	110,0	16,7
<b>III. TOTAL CRIMINALIDAD</b>	<b>776</b>	<b>781</b>	<b>826</b>	<b>6,4</b>	<b>5,8</b>

## INFRACCIONES PENALES REGISTRADAS EN CCAAs, PROVINCIAS, ISLAS, CAPITALS Y LOCALIDADES CON POBLACIÓN SUPERIOR A 20.000 HABITANTES

(Datos de Cuerpo Nacional de Policía, Guardia Civil, Ertzaintza, Mossos d'Esquadra, Policía Foral de Navarra y cuerpos de Policía Local que facilitan datos al Sistema Estadístico de Criminalidad)

Datos pendientes de consolidar

Municipio de Granada

Acumulado enero a diciembre

TIPOLOGÍA PENAL	2019	2021	2022	Var.% 22/19	Var.% 22/21
<b>I. CRIMINALIDAD CONVENCIONAL</b>	<b>10.520</b>	<b>9.083</b>	<b>10.673</b>	<b>1,5</b>	<b>17,5</b>
1. Homicidios dolosos y asesinatos consumados	3	1	3	0,0	200,0
2. Homicidios dolosos y asesinatos en grado tentativa	7	6	7	0,0	16,7
3. Delitos graves y menos graves de lesiones y riña tumultuaria	116	89	85	-26,7	-4,5
4. Secuestro	0	0	0	0,0	0,0
5. Delitos contra la libertad sexual	77	84	94	22,1	11,9
5.1.-Agresión sexual con penetración	8	24	12	50,0	-50,0
5.2.-Resto de delitos contra la libertad sexual	69	60	82	18,8	36,7
6. Robos con violencia e intimidación	460	349	411	-10,7	17,8
7. Robos con fuerza en domicilios, establecimientos y otras instalaciones	570	489	484	-15,1	-1,0
7.1.-Robos con fuerza en domicilios	358	315	351	-2,0	11,4
8. Hurtos	3.805	2.678	3.213	-15,6	20,0
9. Sustracciones de vehículos	219	140	178	-18,7	27,1
10. Tráfico de drogas	123	248	288	134,1	16,1
11. Resto de criminalidad CONVENCIONAL	5.140	4.999	5.910	15,0	18,2
<b>II. CIBERCRIMINALIDAD (infracciones penales cometidas en/por medio ciber)</b>	<b>825</b>	<b>1.360</b>	<b>1.505</b>	<b>82,4</b>	<b>10,7</b>
12.-Estafas informáticas	663	1.140	1.302	96,4	14,2
13.-Otros ciberdelitos	162	220	203	25,3	-7,7
<b>III. TOTAL CRIMINALIDAD</b>	<b>11.345</b>	<b>10.443</b>	<b>12.178</b>	<b>7,3</b>	<b>16,6</b>

## INFRACCIONES PENALES REGISTRADAS EN CCAAs, PROVINCIAS, ISLAS, CAPITALES Y LOCALIDADES CON POBLACIÓN SUPERIOR A 20.000 HABITANTES

(Datos de Cuerpo Nacional de Policía, Guardia Civil, Ertzaintza, Mossos d'Esquadra, Policía Foral de Navarra y cuerpos de Policía Local que facilitan datos al Sistema Estadístico de Criminalidad)

Datos pendientes de consolidar

Municipio de Loja

Acumulado enero a diciembre

TIPOLOGÍA PENAL	2019	2021	2022	Var.% 22/19	Var.% 22/21
<b>I. CRIMINALIDAD CONVENCIONAL</b>	<b>308</b>	<b>289</b>	<b>438</b>	<b>42,2</b>	<b>51,6</b>
1. Homicidios dolosos y asesinatos consumados	0	0	0	0,0	0,0
2. Homicidios dolosos y asesinatos en grado tentativa	0	0	0	0,0	0,0
3. Delitos graves y menos graves de lesiones y riña tumultuaria	2	5	7	250,0	40,0
4. Secuestro	0	0	0	0,0	0,0
5. Delitos contra la libertad sexual	3	5	3	0,0	-40,0
5.1.-Agresión sexual con penetración	0	1	0	0,0	-100,0
5.2.-Resto de delitos contra la libertad sexual	3	4	3	0,0	-25,0
6. Robos con violencia e intimidación	6	8	14	133,3	75,0
7. Robos con fuerza en domicilios, establecimientos y otras instalaciones	30	11	39	30,0	254,5
7.1.-Robos con fuerza en domicilios	23	10	29	26,1	190,0
8. Hurtos	69	60	85	23,2	41,7
9. Sustracciones de vehículos	0	4	3	100,0	-25,0
10. Tráfico de drogas	5	13	16	220,0	23,1
11. Resto de criminalidad CONVENCIONAL	193	183	271	40,4	48,1
<b>II. CIBERCRIMINALIDAD (infracciones penales cometidas en/por medio ciber)</b>	<b>35</b>	<b>34</b>	<b>96</b>	<b>174,3</b>	<b>182,4</b>
12.-Estafas informáticas	31	26	82	164,5	215,4
13.-Otros ciberdelitos	4	8	14	250,0	75,0
<b>III. TOTAL CRIMINALIDAD</b>	<b>343</b>	<b>323</b>	<b>534</b>	<b>55,7</b>	<b>65,3</b>

## INFRACCIONES PENALES REGISTRADAS EN CCAAs, PROVINCIAS, ISLAS, CAPITALS Y LOCALIDADES CON POBLACIÓN SUPERIOR A 20.000 HABITANTES

(Datos de Cuerpo Nacional de Policía, Guardia Civil, Ertzaintza, Mossos d'Esquadra, Policía Foral de Navarra y cuerpos de Policía Local que facilitan datos al Sistema Estadístico de Criminalidad)

Datos pendientes de consolidar

Municipio de Maracena

Acumulado enero a diciembre

TIPOLOGÍA PENAL	2019	2021	2022	Var.% 22/19	Var.% 22/21
<b>I. CRIMINALIDAD CONVENCIONAL</b>	<b>521</b>	<b>471</b>	<b>551</b>	<b>5,8</b>	<b>17,0</b>
1. Homicidios dolosos y asesinatos consumados	1	0	0	-100,0	0,0
2. Homicidios dolosos y asesinatos en grado tentativa	0	0	0	0,0	0,0
3. Delitos graves y menos graves de lesiones y riña tumultuaria	6	7	6	0,0	-14,3
4. Secuestro	0	0	0	0,0	0,0
5. Delitos contra la libertad sexual	5	4	1	-80,0	-75,0
5.1.-Agresión sexual con penetración	2	0	0	-100,0	0,0
5.2.-Resto de delitos contra la libertad sexual	3	4	1	-66,7	-75,0
6. Robos con violencia e intimidación	12	11	11	-8,3	0,0
7. Robos con fuerza en domicilios, establecimientos y otras instalaciones	26	18	20	-23,1	11,1
7.1.-Robos con fuerza en domicilios	18	13	13	-27,8	0,0
8. Hurtos	95	63	90	-5,3	42,9
9. Sustracciones de vehículos	9	7	12	33,3	71,4
10. Tráfico de drogas	11	12	11	0,0	-8,3
11. Resto de criminalidad CONVENCIONAL	356	349	400	12,4	14,6
<b>II. CIBERCRIMINALIDAD (infracciones penales cometidas en/por medio ciber)</b>	<b>99</b>	<b>126</b>	<b>165</b>	<b>66,7</b>	<b>31,0</b>
12.-Estafas informáticas	80	102	143	78,8	40,2
13.-Otros ciberdelitos	19	24	22	15,8	-8,3
<b>III. TOTAL CRIMINALIDAD</b>	<b>620</b>	<b>597</b>	<b>716</b>	<b>15,5</b>	<b>19,9</b>

## INFRACCIONES PENALES REGISTRADAS EN CCAAs, PROVINCIAS, ISLAS, CAPITALES Y LOCALIDADES CON POBLACIÓN SUPERIOR A 20.000 HABITANTES

(Datos de Cuerpo Nacional de Policía, Guardia Civil, Ertzaintza, Mossos d'Esquadra, Policía Foral de Navarra y cuerpos de Policía Local que facilitan datos al Sistema Estadístico de Criminalidad)

Datos pendientes de consolidar

Municipio de Motril

Acumulado enero a diciembre

TIPOLOGÍA PENAL	2019	2021	2022	Var.% 22/19	Var.% 22/21
<b>I. CRIMINALIDAD CONVENCIONAL</b>	<b>2.364</b>	<b>2.126</b>	<b>2.096</b>	<b>-11,3</b>	<b>-1,4</b>
1. Homicidios dolosos y asesinatos consumados	1	1	0	-100,0	-100,0
2. Homicidios dolosos y asesinatos en grado tentativa	0	0	3	100,0	100,0
3. Delitos graves y menos graves de lesiones y riña tumultuaria	24	22	23	-4,2	4,5
4. Secuestro	0	0	0	0,0	0,0
5. Delitos contra la libertad sexual	18	17	23	27,8	35,3
5.1.-Agresión sexual con penetración	0	3	5	100,0	66,7
5.2.-Resto de delitos contra la libertad sexual	18	14	18	0,0	28,6
6. Robos con violencia e intimidación	99	38	49	-50,5	28,9
7. Robos con fuerza en domicilios, establecimientos y otras instalaciones	172	116	104	-39,5	-10,3
7.1.-Robos con fuerza en domicilios	128	70	71	-44,5	1,4
8. Hurtos	572	469	529	-7,5	12,8
9. Sustracciones de vehículos	21	17	29	38,1	70,6
10. Tráfico de drogas	31	45	46	48,4	2,2
11. Resto de criminalidad CONVENCIONAL	1.426	1.401	1.290	-9,5	-7,9
<b>II. CIBERCRIMINALIDAD (infracciones penales cometidas en/por medio ciber)</b>	<b>276</b>	<b>341</b>	<b>436</b>	<b>58,0</b>	<b>27,9</b>
12.-Estafas informáticas	221	292	399	80,5	36,6
13.-Otros ciberdelitos	55	49	37	-32,7	-24,5
<b>III. TOTAL CRIMINALIDAD</b>	<b>2.640</b>	<b>2.467</b>	<b>2.532</b>	<b>-4,1</b>	<b>2,6</b>

## INFRACCIONES PENALES REGISTRADAS EN CCAAs, PROVINCIAS, ISLAS, CAPITALS Y LOCALIDADES CON POBLACIÓN SUPERIOR A 20.000 HABITANTES

(Datos de Cuerpo Nacional de Policía, Guardia Civil, Ertzaintza, Mossos d'Esquadra, Policía Foral de Navarra y cuerpos de Policía Local que facilitan datos al Sistema Estadístico de Criminalidad)

Datos pendientes de consolidar

Municipio de Gabias (Las)

Acumulado enero a diciembre

TIPOLOGÍA PENAL	2019	2021	2022	Var.% 22/19	Var.% 22/21
<b>I. CRIMINALIDAD CONVENCIONAL</b>	<b>526</b>	<b>488</b>	<b>788</b>	<b>49,8</b>	<b>61,5</b>
1. Homicidios dolosos y asesinatos consumados	0	0	0	0,0	0,0
2. Homicidios dolosos y asesinatos en grado tentativa	0	0	1	100,0	100,0
3. Delitos graves y menos graves de lesiones y riña tumultuaria	8	3	13	62,5	333,3
4. Secuestro	0	0	0	0,0	0,0
5. Delitos contra la libertad sexual	8	8	8	0,0	0,0
5.1.-Agresión sexual con penetración	4	2	1	-75,0	-50,0
5.2.-Resto de delitos contra la libertad sexual	4	6	7	75,0	16,7
6. Robos con violencia e intimidación	10	14	15	50,0	7,1
7. Robos con fuerza en domicilios, establecimientos y otras instalaciones	48	28	42	-12,5	50,0
7.1.-Robos con fuerza en domicilios	40	23	35	-12,5	52,2
8. Hurtos	89	82	289	224,7	252,4
9. Sustracciones de vehículos	7	3	2	-71,4	-33,3
10. Tráfico de drogas	11	15	13	18,2	-13,3
11. Resto de criminalidad CONVENCIONAL	345	335	405	17,4	20,9
<b>II. CIBERCRIMINALIDAD (infracciones penales cometidas en/por medio ciber)</b>	<b>130</b>	<b>123</b>	<b>189</b>	<b>45,4</b>	<b>53,7</b>
12.-Estafas informáticas	105	100	161	53,3	61,0
13.-Otros ciberdelitos	25	23	28	12,0	21,7
<b>III. TOTAL CRIMINALIDAD</b>	<b>656</b>	<b>611</b>	<b>977</b>	<b>48,9</b>	<b>59,9</b>

## INFRACCIONES PENALES REGISTRADAS EN CCAAs, PROVINCIAS, ISLAS, CAPITALES Y LOCALIDADES CON POBLACIÓN SUPERIOR A 20.000 HABITANTES

(Datos de Cuerpo Nacional de Policía, Guardia Civil, Ertzaintza, Mossos d'Esquadra, Policía Foral de Navarra y cuerpos de Policía Local que facilitan datos al Sistema Estadístico de Criminalidad)

Datos pendientes de consolidar

Provincia de HUELVA

Acumulado enero a diciembre

TIPOLOGÍA PENAL	2019	2021	2022	Var.% 22/19	Var.% 22/21
<b>I. CRIMINALIDAD CONVENCIONAL</b>	<b>17.278</b>	<b>16.019</b>	<b>19.268</b>	<b>11,5</b>	<b>20,3</b>
1. Homicidios dolosos y asesinatos consumados	6	4	3	-50,0	-25,0
2. Homicidios dolosos y asesinatos en grado tentativa	9	9	12	33,3	33,3
3. Delitos graves y menos graves de lesiones y riña tumultuaria	248	282	369	48,8	30,9
4. Secuestro	2	2	1	-50,0	-50,0
5. Delitos contra la libertad sexual	158	179	184	16,5	2,8
5.1.-Agresión sexual con penetración	21	23	15	-28,6	-34,8
5.2.-Resto de delitos contra la libertad sexual	137	156	169	23,4	8,3
6. Robos con violencia e intimidación	287	266	362	26,1	36,1
7. Robos con fuerza en domicilios, establecimientos y otras instalaciones	1.623	1.125	1.162	-28,4	3,3
7.1.-Robos con fuerza en domicilios	1.255	845	881	-29,8	4,3
8. Hurtos	4.094	3.795	4.665	13,9	22,9
9. Sustracciones de vehículos	224	215	275	22,8	27,9
10. Tráfico de drogas	154	213	185	20,1	-13,1
11. Resto de criminalidad CONVENCIONAL	10.473	9.929	12.050	15,1	21,4
<b>II. CIBERCRIMINALIDAD (infracciones penales cometidas en/por medio ciber)</b>	<b>1.681</b>	<b>1.708</b>	<b>2.081</b>	<b>23,8</b>	<b>21,8</b>
12.-Estafas informáticas	1.327	1.284	1.682	26,8	31,0
13.-Otros ciberdelitos	354	424	399	12,7	-5,9
<b>III. TOTAL CRIMINALIDAD</b>	<b>18.959</b>	<b>17.727</b>	<b>21.349</b>	<b>12,6</b>	<b>20,4</b>



## INFRACCIONES PENALES REGISTRADAS EN CCAAs, PROVINCIAS, ISLAS, CAPITALS Y LOCALIDADES CON POBLACIÓN SUPERIOR A 20.000 HABITANTES

(Datos de Cuerpo Nacional de Policía, Guardia Civil, Ertzaintza, Mossos d'Esquadra, Policía Foral de Navarra y cuerpos de Policía Local que facilitan datos al Sistema Estadístico de Criminalidad)

Datos pendientes de consolidar

Municipio de Aljaraque

Acumulado enero a diciembre

TIPOLOGÍA PENAL	2019	2021	2022	Var.% 22/19	Var.% 22/21
<b>I. CRIMINALIDAD CONVENCIONAL</b>	<b>429</b>	<b>366</b>	<b>434</b>	<b>1,2</b>	<b>18,6</b>
1. Homicidios dolosos y asesinatos consumados	0	0	1	100,0	100,0
2. Homicidios dolosos y asesinatos en grado tentativa	0	0	0	0,0	0,0
3. Delitos graves y menos graves de lesiones y riña tumultuaria	0	4	5	100,0	25,0
4. Secuestro	0	0	0	0,0	0,0
5. Delitos contra la libertad sexual	1	8	3	200,0	-62,5
5.1.-Agresión sexual con penetración	0	3	0	0,0	-100,0
5.2.-Resto de delitos contra la libertad sexual	1	5	3	200,0	-40,0
6. Robos con violencia e intimidación	5	1	1	-80,0	0,0
7. Robos con fuerza en domicilios, establecimientos y otras instalaciones	50	15	40	-20,0	166,7
7.1.-Robos con fuerza en domicilios	44	13	26	-40,9	100,0
8. Hurtos	61	62	77	26,2	24,2
9. Sustracciones de vehículos	6	3	5	-16,7	66,7
10. Tráfico de drogas	1	3	8	700,0	166,7
11. Resto de criminalidad CONVENCIONAL	305	270	294	-3,6	8,9
<b>II. CIBERCRIMINALIDAD (infracciones penales cometidas en/por medio ciber)</b>	<b>107</b>	<b>135</b>	<b>170</b>	<b>58,9</b>	<b>25,9</b>
12.-Estafas informáticas	84	116	146	73,8	25,9
13.-Otros ciberdelitos	23	19	24	4,3	26,3
<b>III. TOTAL CRIMINALIDAD</b>	<b>536</b>	<b>501</b>	<b>604</b>	<b>12,7</b>	<b>20,6</b>

## INFRACCIONES PENALES REGISTRADAS EN CCAAs, PROVINCIAS, ISLAS, CAPITALES Y LOCALIDADES CON POBLACIÓN SUPERIOR A 20.000 HABITANTES

(Datos de Cuerpo Nacional de Policía, Guardia Civil, Ertzaintza, Mossos d'Esquadra, Policía Foral de Navarra y cuerpos de Policía Local que facilitan datos al Sistema Estadístico de Criminalidad)

Datos pendientes de consolidar

Municipio de Almonte

Acumulado enero a diciembre

TIPOLOGÍA PENAL	2019	2021	2022	Var.% 22/19	Var.% 22/21
<b>I. CRIMINALIDAD CONVENCIONAL</b>	<b>1.547</b>	<b>1.346</b>	<b>1.345</b>	<b>-13,1</b>	<b>-0,1</b>
1. Homicidios dolosos y asesinatos consumados	0	1	1	100,0	0,0
2. Homicidios dolosos y asesinatos en grado tentativa	1	0	1	0,0	100,0
3. Delitos graves y menos graves de lesiones y riña tumultuaria	23	16	28	21,7	75,0
4. Secuestro	0	0	0	0,0	0,0
5. Delitos contra la libertad sexual	8	11	4	-50,0	-63,6
5.1.-Agresión sexual con penetración	0	2	1	100,0	-50,0
5.2.-Resto de delitos contra la libertad sexual	8	9	3	-62,5	-66,7
6. Robos con violencia e intimidación	21	15	16	-23,8	6,7
7. Robos con fuerza en domicilios, establecimientos y otras instalaciones	181	212	106	-41,4	-50,0
7.1.-Robos con fuerza en domicilios	149	168	93	-37,6	-44,6
8. Hurtos	452	289	382	-15,5	32,2
9. Sustracciones de vehículos	18	12	11	-38,9	-8,3
10. Tráfico de drogas	14	19	12	-14,3	-36,8
11. Resto de criminalidad CONVENCIONAL	829	771	784	-5,4	1,7
<b>II. CIBERCRIMINALIDAD (infracciones penales cometidas en/por medio ciber)</b>	<b>78</b>	<b>120</b>	<b>132</b>	<b>69,2</b>	<b>10,0</b>
12.-Estafas informáticas	47	93	111	136,2	19,4
13.-Otros ciberdelitos	31	27	21	-32,3	-22,2
<b>III. TOTAL CRIMINALIDAD</b>	<b>1.625</b>	<b>1.466</b>	<b>1.477</b>	<b>-9,1</b>	<b>0,8</b>

## INFRACCIONES PENALES REGISTRADAS EN CCAAs, PROVINCIAS, ISLAS, CAPITALES Y LOCALIDADES CON POBLACIÓN SUPERIOR A 20.000 HABITANTES

(Datos de Cuerpo Nacional de Policía, Guardia Civil, Ertzaintza, Mossos d'Esquadra, Policía Foral de Navarra y cuerpos de Policía Local que facilitan datos al Sistema Estadístico de Criminalidad)

Datos pendientes de consolidar

Municipio de Ayamonte

Acumulado enero a diciembre

TIPOLOGÍA PENAL	2019	2021	2022	Var.% 22/19	Var.% 22/21
<b>I. CRIMINALIDAD CONVENCIONAL</b>	<b>731</b>	<b>628</b>	<b>775</b>	<b>6,0</b>	<b>23,4</b>
1. Homicidios dolosos y asesinatos consumados	1	0	0	-100,0	0,0
2. Homicidios dolosos y asesinatos en grado tentativa	0	2	0	0,0	-100,0
3. Delitos graves y menos graves de lesiones y riña tumultuaria	10	12	14	40,0	16,7
4. Secuestro	0	0	0	0,0	0,0
5. Delitos contra la libertad sexual	1	6	12	1.100,0	100,0
5.1.-Agresión sexual con penetración	0	1	3	100,0	200,0
5.2.-Resto de delitos contra la libertad sexual	1	5	9	800,0	80,0
6. Robos con violencia e intimidación	10	6	15	50,0	150,0
7. Robos con fuerza en domicilios, establecimientos y otras instalaciones	59	82	82	39,0	0,0
7.1.-Robos con fuerza en domicilios	46	66	56	21,7	-15,2
8. Hurtos	142	108	101	-28,9	-6,5
9. Sustracciones de vehículos	15	18	18	20,0	0,0
10. Tráfico de drogas	14	15	12	-14,3	-20,0
11. Resto de criminalidad CONVENCIONAL	479	379	521	8,8	37,5
<b>II. CIBERCRIMINALIDAD (infracciones penales cometidas en/por medio ciber)</b>	<b>34</b>	<b>57</b>	<b>66</b>	<b>94,1</b>	<b>15,8</b>
12.-Estafas informáticas	26	38	51	96,2	34,2
13.-Otros ciberdelitos	8	19	15	87,5	-21,1
<b>III. TOTAL CRIMINALIDAD</b>	<b>765</b>	<b>685</b>	<b>841</b>	<b>9,9</b>	<b>22,8</b>

## INFRACCIONES PENALES REGISTRADAS EN CCAAs, PROVINCIAS, ISLAS, CAPITALES Y LOCALIDADES CON POBLACIÓN SUPERIOR A 20.000 HABITANTES

(Datos de Cuerpo Nacional de Policía, Guardia Civil, Ertzaintza, Mossos d'Esquadra, Policía Foral de Navarra y cuerpos de Policía Local que facilitan datos al Sistema Estadístico de Criminalidad)

Datos pendientes de consolidar

Municipio de Cartaya

Acumulado enero a diciembre

TIPOLOGÍA PENAL	2019	2021	2022	Var.% 22/19	Var.% 22/21
<b>I. CRIMINALIDAD CONVENCIONAL</b>	<b>855</b>	<b>1.042</b>	<b>1.244</b>	<b>45,5</b>	<b>19,4</b>
1. Homicidios dolosos y asesinatos consumados	2	0	0	-100,0	0,0
2. Homicidios dolosos y asesinatos en grado tentativa	0	0	1	100,0	100,0
3. Delitos graves y menos graves de lesiones y riña tumultuaria	15	26	37	146,7	42,3
4. Secuestro	0	0	0	0,0	0,0
5. Delitos contra la libertad sexual	3	5	7	133,3	40,0
5.1.-Agresión sexual con penetración	1	1	3	200,0	200,0
5.2.-Resto de delitos contra la libertad sexual	2	4	4	100,0	0,0
6. Robos con violencia e intimidación	14	5	25	78,6	400,0
7. Robos con fuerza en domicilios, establecimientos y otras instalaciones	94	86	76	-19,1	-11,6
7.1.-Robos con fuerza en domicilios	73	70	51	-30,1	-27,1
8. Hurtos	129	240	287	122,5	19,6
9. Sustracciones de vehículos	17	8	6	-64,7	-25,0
10. Tráfico de drogas	11	5	6	-45,5	20,0
11. Resto de criminalidad CONVENCIONAL	570	667	799	40,2	19,8
<b>II. CIBERCRIMINALIDAD (infracciones penales cometidas en/por medio ciber)</b>	<b>82</b>	<b>59</b>	<b>92</b>	<b>12,2</b>	<b>55,9</b>
12.-Estafas informáticas	68	44	68	0,0	54,5
13.-Otros ciberdelitos	14	15	24	71,4	60,0
<b>III. TOTAL CRIMINALIDAD</b>	<b>937</b>	<b>1.101</b>	<b>1.336</b>	<b>42,6</b>	<b>21,3</b>

## INFRACCIONES PENALES REGISTRADAS EN CCAAs, PROVINCIAS, ISLAS, CAPITALES Y LOCALIDADES CON POBLACIÓN SUPERIOR A 20.000 HABITANTES

(Datos de Cuerpo Nacional de Policía, Guardia Civil, Ertzaintza, Mossos d'Esquadra, Policía Foral de Navarra y cuerpos de Policía Local que facilitan datos al Sistema Estadístico de Criminalidad)

Datos pendientes de consolidar

Municipio de Huelva

Acumulado enero a diciembre

TIPOLOGÍA PENAL	2019	2021	2022	Var.% 22/19	Var.% 22/21
<b>I. CRIMINALIDAD CONVENCIONAL</b>	<b>5.432</b>	<b>5.426</b>	<b>6.286</b>	<b>15,7</b>	<b>15,8</b>
1. Homicidios dolosos y asesinatos consumados	1	1	0	-100,0	-100,0
2. Homicidios dolosos y asesinatos en grado tentativa	0	4	5	100,0	25,0
3. Delitos graves y menos graves de lesiones y riña tumultuaria	60	87	94	56,7	8,0
4. Secuestro	2	1	1	-50,0	0,0
5. Delitos contra la libertad sexual	63	70	77	22,2	10,0
5.1.-Agresión sexual con penetración	7	3	2	-71,4	-33,3
5.2.-Resto de delitos contra la libertad sexual	56	67	75	33,9	11,9
6. Robos con violencia e intimidación	134	154	166	23,9	7,8
7. Robos con fuerza en domicilios, establecimientos y otras instalaciones	278	221	196	-29,5	-11,3
7.1.-Robos con fuerza en domicilios	183	135	120	-34,4	-11,1
8. Hurtos	1.806	1.783	2.104	16,5	18,0
9. Sustracciones de vehículos	63	90	124	96,8	37,8
10. Tráfico de drogas	42	31	36	-14,3	16,1
11. Resto de criminalidad CONVENCIONAL	2.983	2.984	3.483	16,8	16,7
<b>II. CIBERCRIMINALIDAD (infracciones penales cometidas en/por medio ciber)</b>	<b>700</b>	<b>706</b>	<b>817</b>	<b>16,7</b>	<b>15,7</b>
12.-Estafas informáticas	606	557	688	13,5	23,5
13.-Otros ciberdelitos	94	149	129	37,2	-13,4
<b>III. TOTAL CRIMINALIDAD</b>	<b>6.132</b>	<b>6.132</b>	<b>7.103</b>	<b>15,8</b>	<b>15,8</b>

## INFRACCIONES PENALES REGISTRADAS EN CCAAs, PROVINCIAS, ISLAS, CAPITALES Y LOCALIDADES CON POBLACIÓN SUPERIOR A 20.000 HABITANTES

(Datos de Cuerpo Nacional de Policía, Guardia Civil, Ertzaintza, Mossos d'Esquadra, Policía Foral de Navarra y cuerpos de Policía Local que facilitan datos al Sistema Estadístico de Criminalidad)

Datos pendientes de consolidar

Municipio de Isla Cristina

Acumulado enero a diciembre

TIPOLOGÍA PENAL	2019	2021	2022	Var.% 22/19	Var.% 22/21
<b>I. CRIMINALIDAD CONVENCIONAL</b>	<b>1.085</b>	<b>592</b>	<b>780</b>	<b>-28,1</b>	<b>31,8</b>
1. Homicidios dolosos y asesinatos consumados	0	0	0	0,0	0,0
2. Homicidios dolosos y asesinatos en grado tentativa	1	0	1	0,0	100,0
3. Delitos graves y menos graves de lesiones y riña tumultuaria	34	12	31	-8,8	158,3
4. Secuestro	0	0	0	0,0	0,0
5. Delitos contra la libertad sexual	7	3	5	-28,6	66,7
5.1.-Agresión sexual con penetración	0	0	0	0,0	0,0
5.2.-Resto de delitos contra la libertad sexual	7	3	5	-28,6	66,7
6. Robos con violencia e intimidación	14	9	17	21,4	88,9
7. Robos con fuerza en domicilios, establecimientos y otras instalaciones	117	34	37	-68,4	8,8
7.1.-Robos con fuerza en domicilios	88	27	31	-64,8	14,8
8. Hurtos	156	84	117	-25,0	39,3
9. Sustracciones de vehículos	15	10	9	-40,0	-10,0
10. Tráfico de drogas	10	24	19	90,0	-20,8
11. Resto de criminalidad CONVENCIONAL	731	416	544	-25,6	30,8
<b>II. CIBERCRIMINALIDAD (infracciones penales cometidas en/por medio ciber)</b>	<b>33</b>	<b>26</b>	<b>32</b>	<b>-3,0</b>	<b>23,1</b>
12.-Estafas informáticas	26	16	27	3,8	68,8
13.-Otros ciberdelitos	7	10	5	-28,6	-50,0
<b>III. TOTAL CRIMINALIDAD</b>	<b>1.118</b>	<b>618</b>	<b>812</b>	<b>-27,4</b>	<b>31,4</b>

## INFRACCIONES PENALES REGISTRADAS EN CCAAs, PROVINCIAS, ISLAS, CAPITALS Y LOCALIDADES CON POBLACIÓN SUPERIOR A 20.000 HABITANTES

(Datos de Cuerpo Nacional de Policía, Guardia Civil, Ertzaintza, Mossos d'Esquadra, Policía Foral de Navarra y cuerpos de Policía Local que facilitan datos al Sistema Estadístico de Criminalidad)

Datos pendientes de consolidar

Municipio de Lepe

Acumulado enero a diciembre

TIPOLOGÍA PENAL	2019	2021	2022	Var.% 22/19	Var.% 22/21
<b>I. CRIMINALIDAD CONVENCIONAL</b>	<b>1.311</b>	<b>1.407</b>	<b>2.025</b>	<b>54,5</b>	<b>43,9</b>
1. Homicidios dolosos y asesinatos consumados	1	2	0	-100,0	-100,0
2. Homicidios dolosos y asesinatos en grado tentativa	2	2	1	-50,0	-50,0
3. Delitos graves y menos graves de lesiones y riña tumultuaria	25	35	40	60,0	14,3
4. Secuestro	0	0	0	0,0	0,0
5. Delitos contra la libertad sexual	16	8	17	6,3	112,5
5.1.-Agresión sexual con penetración	3	2	2	-33,3	0,0
5.2.-Resto de delitos contra la libertad sexual	13	6	15	15,4	150,0
6. Robos con violencia e intimidación	38	22	48	26,3	118,2
7. Robos con fuerza en domicilios, establecimientos y otras instalaciones	165	130	134	-18,8	3,1
7.1.-Robos con fuerza en domicilios	118	104	104	-11,9	0,0
8. Hurtos	344	428	564	64,0	31,8
9. Sustracciones de vehículos	13	13	19	46,2	46,2
10. Tráfico de drogas	7	17	5	-28,6	-70,6
11. Resto de criminalidad CONVENCIONAL	700	750	1.197	71,0	59,6
<b>II. CIBERCRIMINALIDAD (infracciones penales cometidas en/por medio ciber)</b>	<b>56</b>	<b>55</b>	<b>99</b>	<b>76,8</b>	<b>80,0</b>
12.-Estafas informáticas	41	41	74	80,5	80,5
13.-Otros ciberdelitos	15	14	25	66,7	78,6
<b>III. TOTAL CRIMINALIDAD</b>	<b>1.367</b>	<b>1.462</b>	<b>2.124</b>	<b>55,4</b>	<b>45,3</b>

## INFRACCIONES PENALES REGISTRADAS EN CCAAs, PROVINCIAS, ISLAS, CAPITALS Y LOCALIDADES CON POBLACIÓN SUPERIOR A 20.000 HABITANTES

(Datos de Cuerpo Nacional de Policía, Guardia Civil, Ertzaintza, Mossos d'Esquadra, Policía Foral de Navarra y cuerpos de Policía Local que facilitan datos al Sistema Estadístico de Criminalidad)

Datos pendientes de consolidar

Municipio de Moguer

Acumulado enero a diciembre

TIPOLOGÍA PENAL	2019	2021	2022	Var.% 22/19	Var.% 22/21
<b>I. CRIMINALIDAD CONVENCIONAL</b>	<b>515</b>	<b>643</b>	<b>786</b>	<b>52,6</b>	<b>22,2</b>
1. Homicidios dolosos y asesinatos consumados	0	0	0	0,0	0,0
2. Homicidios dolosos y asesinatos en grado tentativa	0	0	0	0,0	0,0
3. Delitos graves y menos graves de lesiones y riña tumultuaria	11	10	25	127,3	150,0
4. Secuestro	0	0	0	0,0	0,0
5. Delitos contra la libertad sexual	10	15	8	-20,0	-46,7
5.1.-Agresión sexual con penetración	3	5	3	0,0	-40,0
5.2.-Resto de delitos contra la libertad sexual	7	10	5	-28,6	-50,0
6. Robos con violencia e intimidación	5	7	12	140,0	71,4
7. Robos con fuerza en domicilios, establecimientos y otras instalaciones	55	40	34	-38,2	-15,0
7.1.-Robos con fuerza en domicilios	49	36	27	-44,9	-25,0
8. Hurtos	63	108	119	88,9	10,2
9. Sustracciones de vehículos	5	6	10	100,0	66,7
10. Tráfico de drogas	4	8	13	225,0	62,5
11. Resto de criminalidad CONVENCIONAL	362	449	565	56,1	25,8
<b>II. CIBERCRIMINALIDAD (infracciones penales cometidas en/por medio ciber)</b>	<b>36</b>	<b>24</b>	<b>38</b>	<b>5,6</b>	<b>58,3</b>
12.-Estafas informáticas	23	13	24	4,3	84,6
13.-Otros ciberdelitos	13	11	14	7,7	27,3
<b>III. TOTAL CRIMINALIDAD</b>	<b>551</b>	<b>667</b>	<b>824</b>	<b>49,5</b>	<b>23,5</b>



## INFRACCIONES PENALES REGISTRADAS EN CCAAs, PROVINCIAS, ISLAS, CAPITALS Y LOCALIDADES CON POBLACIÓN SUPERIOR A 20.000 HABITANTES

(Datos de Cuerpo Nacional de Policía, Guardia Civil, Ertzaintza, Mossos d'Esquadra, Policía Foral de Navarra y cuerpos de Policía Local que facilitan datos al Sistema Estadístico de Criminalidad)

Datos pendientes de consolidar

Provincia de JAÉN	Acumulado enero a diciembre				
TIPOLOGÍA PENAL	2019	2021	2022	Var.% 22/19	Var.% 22/21
<b>I. CRIMINALIDAD CONVENCIONAL</b>	<b>14.651</b>	<b>13.380</b>	<b>16.075</b>	<b>9,7</b>	<b>20,1</b>
1. Homicidios dolosos y asesinatos consumados	3	4	6	100,0	50,0
2. Homicidios dolosos y asesinatos en grado tentativa	8	14	17	112,5	21,4
3. Delitos graves y menos graves de lesiones y riña tumultuaria	164	215	239	45,7	11,2
4. Secuestro	1	2	0	-100,0	-100,0
5. Delitos contra la libertad sexual	121	118	134	10,7	13,6
5.1.-Agresión sexual con penetración	15	15	22	46,7	46,7
5.2.-Resto de delitos contra la libertad sexual	106	103	112	5,7	8,7
6. Robos con violencia e intimidación	280	174	233	-16,8	33,9
7. Robos con fuerza en domicilios, establecimientos y otras instalaciones	983	737	1.049	6,7	42,3
7.1.-Robos con fuerza en domicilios	715	572	765	7,0	33,7
8. Hurtos	3.349	2.856	3.359	0,3	17,6
9. Sustracciones de vehículos	218	128	156	-28,4	21,9
10. Tráfico de drogas	148	165	158	6,8	-4,2
11. Resto de criminalidad CONVENCIONAL	9.376	8.967	10.724	14,4	19,6
<b>II. CIBERCRIMINALIDAD (infracciones penales cometidas en/por medio ciber)</b>	<b>1.632</b>	<b>3.042</b>	<b>3.749</b>	<b>129,7</b>	<b>23,2</b>
12.-Estafas informáticas	1.335	2.510	3.216	140,9	28,1
13.-Otros ciberdelitos	297	532	533	79,5	0,2
<b>III. TOTAL CRIMINALIDAD</b>	<b>16.283</b>	<b>16.422</b>	<b>19.824</b>	<b>21,7</b>	<b>20,7</b>

## INFRACCIONES PENALES REGISTRADAS EN CCAAs, PROVINCIAS, ISLAS, CAPITALS Y LOCALIDADES CON POBLACIÓN SUPERIOR A 20.000 HABITANTES

(Datos de Cuerpo Nacional de Policía, Guardia Civil, Ertzaintza, Mossos d'Esquadra, Policía Foral de Navarra y cuerpos de Policía Local que facilitan datos al Sistema Estadístico de Criminalidad)

Datos pendientes de consolidar

Municipio de Alcalá la Real

Acumulado enero a diciembre

TIPOLOGÍA PENAL	2019	2021	2022	Var.% 22/19	Var.% 22/21
<b>I. CRIMINALIDAD CONVENCIONAL</b>	<b>483</b>	<b>445</b>	<b>564</b>	<b>16,8</b>	<b>26,7</b>
1. Homicidios dolosos y asesinatos consumados	0	1	1	100,0	0,0
2. Homicidios dolosos y asesinatos en grado tentativa	0	0	0	0,0	0,0
3. Delitos graves y menos graves de lesiones y riña tumultuaria	5	5	19	280,0	280,0
4. Secuestro	0	0	0	0,0	0,0
5. Delitos contra la libertad sexual	4	8	5	25,0	-37,5
5.1.-Agresión sexual con penetración	1	1	1	0,0	0,0
5.2.-Resto de delitos contra la libertad sexual	3	7	4	33,3	-42,9
6. Robos con violencia e intimidación	8	3	2	-75,0	-33,3
7. Robos con fuerza en domicilios, establecimientos y otras instalaciones	31	27	53	71,0	96,3
7.1.-Robos con fuerza en domicilios	26	21	47	80,8	123,8
8. Hurtos	101	89	91	-9,9	2,2
9. Sustracciones de vehículos	2	1	2	0,0	100,0
10. Tráfico de drogas	1	4	2	100,0	-50,0
11. Resto de criminalidad CONVENCIONAL	331	307	389	17,5	26,7
<b>II. CIBERCRIMINALIDAD (infracciones penales cometidas en/por medio ciber)</b>	<b>67</b>	<b>109</b>	<b>132</b>	<b>97,0</b>	<b>21,1</b>
12.-Estafas informáticas	56	97	115	105,4	18,6
13.-Otros ciberdelitos	11	12	17	54,5	41,7
<b>III. TOTAL CRIMINALIDAD</b>	<b>550</b>	<b>554</b>	<b>696</b>	<b>26,5</b>	<b>25,6</b>

## INFRACCIONES PENALES REGISTRADAS EN CCAAs, PROVINCIAS, ISLAS, CAPITALS Y LOCALIDADES CON POBLACIÓN SUPERIOR A 20.000 HABITANTES

(Datos de Cuerpo Nacional de Policía, Guardia Civil, Ertzaintza, Mossos d'Esquadra, Policía Foral de Navarra y cuerpos de Policía Local que facilitan datos al Sistema Estadístico de Criminalidad)

Datos pendientes de consolidar

Municipio de Andújar	Acumulado enero a diciembre				
TIPOLOGÍA PENAL	2019	2021	2022	Var.% 22/19	Var.% 22/21
<b>I. CRIMINALIDAD CONVENCIONAL</b>	<b>895</b>	<b>765</b>	<b>969</b>	<b>8,3</b>	<b>26,7</b>
1. Homicidios dolosos y asesinatos consumados	0	0	1	100,0	100,0
2. Homicidios dolosos y asesinatos en grado tentativa	1	0	1	0,0	100,0
3. Delitos graves y menos graves de lesiones y riña tumultuaria	6	4	8	33,3	100,0
4. Secuestro	0	1	0	0,0	-100,0
5. Delitos contra la libertad sexual	5	9	4	-20,0	-55,6
5.1.-Agresión sexual con penetración	0	3	1	100,0	-66,7
5.2.-Resto de delitos contra la libertad sexual	5	6	3	-40,0	-50,0
6. Robos con violencia e intimidación	21	2	10	-52,4	400,0
7. Robos con fuerza en domicilios, establecimientos y otras instalaciones	35	32	37	5,7	15,6
7.1.-Robos con fuerza en domicilios	25	23	17	-32,0	-26,1
8. Hurtos	236	202	238	0,8	17,8
9. Sustracciones de vehículos	7	10	7	0,0	-30,0
10. Tráfico de drogas	4	14	8	100,0	-42,9
11. Resto de criminalidad CONVENCIONAL	580	491	655	12,9	33,4
<b>II. CIBERCRIMINALIDAD (infracciones penales cometidas en/por medio ciber)</b>	<b>63</b>	<b>171</b>	<b>165</b>	<b>161,9</b>	<b>-3,5</b>
12.-Estafas informáticas	58	147	148	155,2	0,7
13.-Otros ciberdelitos	5	24	17	240,0	-29,2
<b>III. TOTAL CRIMINALIDAD</b>	<b>958</b>	<b>936</b>	<b>1.134</b>	<b>18,4</b>	<b>21,2</b>

## INFRACCIONES PENALES REGISTRADAS EN CCAAs, PROVINCIAS, ISLAS, CAPITALS Y LOCALIDADES CON POBLACIÓN SUPERIOR A 20.000 HABITANTES

(Datos de Cuerpo Nacional de Policía, Guardia Civil, Ertzaintza, Mossos d'Esquadra, Policía Foral de Navarra y cuerpos de Policía Local que facilitan datos al Sistema Estadístico de Criminalidad)

Datos pendientes de consolidar

Municipio de Jaén	Acumulado enero a diciembre				
TIPOLOGÍA PENAL	2019	2021	2022	Var.% 22/19	Var.% 22/21
<b>I. CRIMINALIDAD CONVENCIONAL</b>	<b>4.235</b>	<b>3.234</b>	<b>3.704</b>	<b>-12,5</b>	<b>14,5</b>
1. Homicidios dolosos y asesinatos consumados	2	1	2	0,0	100,0
2. Homicidios dolosos y asesinatos en grado tentativa	2	7	5	150,0	-28,6
3. Delitos graves y menos graves de lesiones y riña tumultuaria	39	55	48	23,1	-12,7
4. Secuestro	1	1	0	-100,0	-100,0
5. Delitos contra la libertad sexual	39	31	33	-15,4	6,5
5.1.-Agresión sexual con penetración	5	7	4	-20,0	-42,9
5.2.-Resto de delitos contra la libertad sexual	34	24	29	-14,7	20,8
6. Robos con violencia e intimidación	140	88	111	-20,7	26,1
7. Robos con fuerza en domicilios, establecimientos y otras instalaciones	284	178	221	-22,2	24,2
7.1.-Robos con fuerza en domicilios	197	126	158	-19,8	25,4
8. Hurtos	1.267	946	1.081	-14,7	14,3
9. Sustracciones de vehículos	145	76	89	-38,6	17,1
10. Tráfico de drogas	15	17	37	146,7	117,6
11. Resto de criminalidad CONVENCIONAL	2.301	1.834	2.077	-9,7	13,2
<b>II. CIBERCRIMINALIDAD (infracciones penales cometidas en/por medio ciber)</b>	<b>495</b>	<b>855</b>	<b>1.058</b>	<b>113,7</b>	<b>23,7</b>
12.-Estafas informáticas	402	690	901	124,1	30,6
13.-Otros ciberdelitos	93	165	157	68,8	-4,8
<b>III. TOTAL CRIMINALIDAD</b>	<b>4.730</b>	<b>4.089</b>	<b>4.762</b>	<b>0,7</b>	<b>16,5</b>

## INFRACCIONES PENALES REGISTRADAS EN CCAAs, PROVINCIAS, ISLAS, CAPITALS Y LOCALIDADES CON POBLACIÓN SUPERIOR A 20.000 HABITANTES

(Datos de Cuerpo Nacional de Policía, Guardia Civil, Ertzaintza, Mossos d'Esquadra, Policía Foral de Navarra y cuerpos de Policía Local que facilitan datos al Sistema Estadístico de Criminalidad)

Datos pendientes de consolidar

Municipio de Linares	Acumulado enero a diciembre				
TIPOLOGÍA PENAL	2019	2021	2022	Var.% 22/19	Var.% 22/21
<b>I. CRIMINALIDAD CONVENCIONAL</b>	<b>1.236</b>	<b>1.170</b>	<b>1.291</b>	<b>4,4</b>	<b>10,3</b>
1. Homicidios dolosos y asesinatos consumados	0	1	0	0,0	-100,0
2. Homicidios dolosos y asesinatos en grado tentativa	2	0	3	50,0	100,0
3. Delitos graves y menos graves de lesiones y riña tumultuaria	15	22	15	0,0	-31,8
4. Secuestro	0	0	0	0,0	0,0
5. Delitos contra la libertad sexual	6	7	11	83,3	57,1
5.1.-Agresión sexual con penetración	2	2	1	-50,0	-50,0
5.2.-Resto de delitos contra la libertad sexual	4	5	10	150,0	100,0
6. Robos con violencia e intimidación	29	24	26	-10,3	8,3
7. Robos con fuerza en domicilios, establecimientos y otras instalaciones	58	52	84	44,8	61,5
7.1.-Robos con fuerza en domicilios	42	42	56	33,3	33,3
8. Hurtos	357	296	314	-12,0	6,1
9. Sustracciones de vehículos	18	16	23	27,8	43,8
10. Tráfico de drogas	24	25	33	37,5	32,0
11. Resto de criminalidad CONVENCIONAL	727	727	782	7,6	7,6
<b>II. CIBERCRIMINALIDAD (infracciones penales cometidas en/por medio ciber)</b>	<b>113</b>	<b>273</b>	<b>361</b>	<b>219,5</b>	<b>32,2</b>
12.-Estafas informáticas	92	227	295	220,7	30,0
13.-Otros ciberdelitos	21	46	66	214,3	43,5
<b>III. TOTAL CRIMINALIDAD</b>	<b>1.349</b>	<b>1.443</b>	<b>1.652</b>	<b>22,5</b>	<b>14,5</b>

## INFRACCIONES PENALES REGISTRADAS EN CCAAs, PROVINCIAS, ISLAS, CAPITALES Y LOCALIDADES CON POBLACIÓN SUPERIOR A 20.000 HABITANTES

(Datos de Cuerpo Nacional de Policía, Guardia Civil, Ertzaintza, Mossos d'Esquadra, Policía Foral de Navarra y cuerpos de Policía Local que facilitan datos al Sistema Estadístico de Criminalidad)

Datos pendientes de consolidar

Municipio de Martos

Acumulado enero a diciembre

TIPOLOGÍA PENAL	2019	2021	2022	Var.% 22/19	Var.% 22/21
<b>I. CRIMINALIDAD CONVENCIONAL</b>	<b>664</b>	<b>542</b>	<b>597</b>	<b>-10,1</b>	<b>10,1</b>
1. Homicidios dolosos y asesinatos consumados	1	0	0	-100,0	0,0
2. Homicidios dolosos y asesinatos en grado tentativa	0	1	0	0,0	-100,0
3. Delitos graves y menos graves de lesiones y riña tumultuaria	14	5	7	-50,0	40,0
4. Secuestro	0	0	0	0,0	0,0
5. Delitos contra la libertad sexual	9	4	8	-11,1	100,0
5.1.-Agresión sexual con penetración	0	0	2	100,0	100,0
5.2.-Resto de delitos contra la libertad sexual	9	4	6	-33,3	50,0
6. Robos con violencia e intimidación	9	1	9	0,0	800,0
7. Robos con fuerza en domicilios, establecimientos y otras instalaciones	47	28	54	14,9	92,9
7.1.-Robos con fuerza en domicilios	39	24	43	10,3	79,2
8. Hurtos	142	93	105	-26,1	12,9
9. Sustracciones de vehículos	5	1	1	-80,0	0,0
10. Tráfico de drogas	6	1	6	0,0	500,0
11. Resto de criminalidad CONVENCIONAL	431	408	407	-5,6	-0,2
<b>II. CIBERCRIMINALIDAD (infracciones penales cometidas en/por medio ciber)</b>	<b>41</b>	<b>109</b>	<b>125</b>	<b>204,9</b>	<b>14,7</b>
12.-Estafas informáticas	32	74	107	234,4	44,6
13.-Otros ciberdelitos	9	35	18	100,0	-48,6
<b>III. TOTAL CRIMINALIDAD</b>	<b>705</b>	<b>651</b>	<b>722</b>	<b>2,4</b>	<b>10,9</b>

## INFRACCIONES PENALES REGISTRADAS EN CCAAs, PROVINCIAS, ISLAS, CAPITALS Y LOCALIDADES CON POBLACIÓN SUPERIOR A 20.000 HABITANTES

(Datos de Cuerpo Nacional de Policía, Guardia Civil, Ertzaintza, Mossos d'Esquadra, Policía Foral de Navarra y cuerpos de Policía Local que facilitan datos al Sistema Estadístico de Criminalidad)

Datos pendientes de consolidar

Municipio de Úbeda	Acumulado enero a diciembre				
TIPOLOGÍA PENAL	2019	2021	2022	Var.% 22/19	Var.% 22/21
<b>I. CRIMINALIDAD CONVENCIONAL</b>	<b>767</b>	<b>757</b>	<b>857</b>	<b>11,7</b>	<b>13,2</b>
1. Homicidios dolosos y asesinatos consumados	0	0	0	0,0	0,0
2. Homicidios dolosos y asesinatos en grado tentativa	2	1	1	-50,0	0,0
3. Delitos graves y menos graves de lesiones y riña tumultuaria	9	4	10	11,1	150,0
4. Secuestro	0	0	0	0,0	0,0
5. Delitos contra la libertad sexual	8	4	4	-50,0	0,0
5.1.-Agresión sexual con penetración	0	0	0	0,0	0,0
5.2.-Resto de delitos contra la libertad sexual	8	4	4	-50,0	0,0
6. Robos con violencia e intimidación	8	11	16	100,0	45,5
7. Robos con fuerza en domicilios, establecimientos y otras instalaciones	27	61	66	144,4	8,2
7.1.-Robos con fuerza en domicilios	15	37	48	220,0	29,7
8. Hurtos	183	224	266	45,4	18,8
9. Sustracciones de vehículos	4	2	3	-25,0	50,0
10. Tráfico de drogas	14	8	7	-50,0	-12,5
11. Resto de criminalidad CONVENCIONAL	512	442	484	-5,5	9,5
<b>II. CIBERCRIMINALIDAD (infracciones penales cometidas en/por medio ciber)</b>	<b>87</b>	<b>167</b>	<b>204</b>	<b>134,5</b>	<b>22,2</b>
12.-Estafas informáticas	74	148	179	141,9	20,9
13.-Otros ciberdelitos	13	19	25	92,3	31,6
<b>III. TOTAL CRIMINALIDAD</b>	<b>854</b>	<b>924</b>	<b>1.061</b>	<b>24,2</b>	<b>14,8</b>

## INFRACCIONES PENALES REGISTRADAS EN CCAAs, PROVINCIAS, ISLAS, CAPITALS Y LOCALIDADES CON POBLACIÓN SUPERIOR A 20.000 HABITANTES

(Datos de Cuerpo Nacional de Policía, Guardia Civil, Ertzaintza, Mossos d'Esquadra, Policía Foral de Navarra y cuerpos de Policía Local que facilitan datos al Sistema Estadístico de Criminalidad)

Datos pendientes de consolidar

Provincia de MÁLAGA	Acumulado enero a diciembre				
TIPOLOGÍA PENAL	2019	2021	2022	Var.% 22/19	Var.% 22/21
<b>I. CRIMINALIDAD CONVENCIONAL</b>	<b>73.507</b>	<b>67.155</b>	<b>80.069</b>	<b>8,9</b>	<b>19,2</b>
1. Homicidios dolosos y asesinatos consumados	25	15	18	-28,0	20,0
2. Homicidios dolosos y asesinatos en grado tentativa	22	48	63	186,4	31,3
3. Delitos graves y menos graves de lesiones y riña tumultuaria	830	913	1.104	33,0	20,9
4. Secuestro	11	13	12	9,1	-7,7
5. Delitos contra la libertad sexual	481	506	631	31,2	24,7
5.1.-Agresión sexual con penetración	42	49	91	116,7	85,7
5.2.-Resto de delitos contra la libertad sexual	439	457	540	23,0	18,2
6. Robos con violencia e intimidación	1.599	1.388	1.740	8,8	25,4
7. Robos con fuerza en domicilios, establecimientos y otras instalaciones	5.310	4.001	4.512	-15,0	12,8
7.1.-Robos con fuerza en domicilios	4.047	2.933	3.348	-17,3	14,1
8. Hurtos	24.513	18.720	25.202	2,8	34,6
9. Sustracciones de vehículos	1.757	1.493	1.760	0,2	17,9
10. Tráfico de drogas	1.006	1.078	1.098	9,1	1,9
11. Resto de criminalidad CONVENCIONAL	37.953	38.980	43.929	15,7	12,7
<b>II. CIBERCRIMINALIDAD (infracciones penales cometidas en/por medio ciber)</b>	<b>6.550</b>	<b>8.894</b>	<b>11.902</b>	<b>81,7</b>	<b>33,8</b>
12.-Estafas informáticas	5.565	7.471	10.278	84,7	37,6
13.-Otros ciberdelitos	985	1.423	1.624	64,9	14,1
<b>III. TOTAL CRIMINALIDAD</b>	<b>80.057</b>	<b>76.049</b>	<b>91.971</b>	<b>14,9</b>	<b>20,9</b>



## INFRACCIONES PENALES REGISTRADAS EN CCAAs, PROVINCIAS, ISLAS, CAPITALS Y LOCALIDADES CON POBLACIÓN SUPERIOR A 20.000 HABITANTES

(Datos de Cuerpo Nacional de Policía, Guardia Civil, Ertzaintza, Mossos d'Esquadra, Policía Foral de Navarra y cuerpos de Policía Local que facilitan datos al Sistema Estadístico de Criminalidad)

Datos pendientes de consolidar

Municipio de Alhaurín de la Torre	Acumulado enero a diciembre				
TIPOLOGÍA PENAL	2019	2021	2022	Var.% 22/19	Var.% 22/21
<b>I. CRIMINALIDAD CONVENCIONAL</b>	<b>1.066</b>	<b>973</b>	<b>1.121</b>	<b>5,2</b>	<b>15,2</b>
1. Homicidios dolosos y asesinatos consumados	0	0	0	0,0	0,0
2. Homicidios dolosos y asesinatos en grado tentativa	0	0	0	0,0	0,0
3. Delitos graves y menos graves de lesiones y riña tumultuaria	14	11	13	-7,1	18,2
4. Secuestro	0	0	0	0,0	0,0
5. Delitos contra la libertad sexual	3	7	10	233,3	42,9
5.1.-Agresión sexual con penetración	0	0	1	100,0	100,0
5.2.-Resto de delitos contra la libertad sexual	3	7	9	200,0	28,6
6. Robos con violencia e intimidación	7	9	17	142,9	88,9
7. Robos con fuerza en domicilios, establecimientos y otras instalaciones	78	84	77	-1,3	-8,3
7.1.-Robos con fuerza en domicilios	70	76	68	-2,9	-10,5
8. Hurtos	218	170	173	-20,6	1,8
9. Sustracciones de vehículos	19	19	20	5,3	5,3
10. Tráfico de drogas	9	16	11	22,2	-31,3
11. Resto de criminalidad CONVENCIONAL	718	657	800	11,4	21,8
<b>II. CIBERCRIMINALIDAD (infracciones penales cometidas en/por medio ciber)</b>	<b>137</b>	<b>216</b>	<b>360</b>	<b>162,8</b>	<b>66,7</b>
12.-Estafas informáticas	114	165	301	164,0	82,4
13.-Otros ciberdelitos	23	51	59	156,5	15,7
<b>III. TOTAL CRIMINALIDAD</b>	<b>1.203</b>	<b>1.189</b>	<b>1.481</b>	<b>23,1</b>	<b>24,6</b>

## INFRACCIONES PENALES REGISTRADAS EN CCAAs, PROVINCIAS, ISLAS, CAPITALES Y LOCALIDADES CON POBLACIÓN SUPERIOR A 20.000 HABITANTES

(Datos de Cuerpo Nacional de Policía, Guardia Civil, Ertzaintza, Mossos d'Esquadra, Policía Foral de Navarra y cuerpos de Policía Local que facilitan datos al Sistema Estadístico de Criminalidad)

Datos pendientes de consolidar

Municipio de Alhaurín el Grande

Acumulado enero a diciembre

TIPOLOGÍA PENAL	2019	2021	2022	Var.% 22/19	Var.% 22/21
<b>I. CRIMINALIDAD CONVENCIONAL</b>	<b>726</b>	<b>639</b>	<b>719</b>	<b>-1,0</b>	<b>12,5</b>
1. Homicidios dolosos y asesinatos consumados	0	1	0	0,0	-100,0
2. Homicidios dolosos y asesinatos en grado tentativa	0	0	0	0,0	0,0
3. Delitos graves y menos graves de lesiones y riña tumultuaria	16	10	16	0,0	60,0
4. Secuestro	0	0	0	0,0	0,0
5. Delitos contra la libertad sexual	10	6	8	-20,0	33,3
5.1.-Agresión sexual con penetración	1	4	1	0,0	-75,0
5.2.-Resto de delitos contra la libertad sexual	9	2	7	-22,2	250,0
6. Robos con violencia e intimidación	9	0	8	-11,1	100,0
7. Robos con fuerza en domicilios, establecimientos y otras instalaciones	143	95	69	-51,7	-27,4
7.1.-Robos con fuerza en domicilios	137	90	64	-53,3	-28,9
8. Hurtos	152	109	101	-33,6	-7,3
9. Sustracciones de vehículos	11	2	5	-54,5	150,0
10. Tráfico de drogas	16	13	9	-43,8	-30,8
11. Resto de criminalidad CONVENCIONAL	369	403	503	36,3	24,8
<b>II. CIBERCRIMINALIDAD (infracciones penales cometidas en/por medio ciber)</b>	<b>72</b>	<b>91</b>	<b>129</b>	<b>79,2</b>	<b>41,8</b>
12.-Estafas informáticas	48	76	109	127,1	43,4
13.-Otros ciberdelitos	24	15	20	-16,7	33,3
<b>III. TOTAL CRIMINALIDAD</b>	<b>798</b>	<b>730</b>	<b>848</b>	<b>6,3</b>	<b>16,2</b>

## INFRACCIONES PENALES REGISTRADAS EN CCAAs, PROVINCIAS, ISLAS, CAPITALS Y LOCALIDADES CON POBLACIÓN SUPERIOR A 20.000 HABITANTES

(Datos de Cuerpo Nacional de Policía, Guardia Civil, Ertzaintza, Mossos d'Esquadra, Policía Foral de Navarra y cuerpos de Policía Local que facilitan datos al Sistema Estadístico de Criminalidad)

Datos pendientes de consolidar

Municipio de Antequera	Acumulado enero a diciembre				
TIPOLOGÍA PENAL	2019	2021	2022	Var.% 22/19	Var.% 22/21
<b>I. CRIMINALIDAD CONVENCIONAL</b>	<b>1.116</b>	<b>918</b>	<b>1.234</b>	<b>10,6</b>	<b>34,4</b>
1. Homicidios dolosos y asesinatos consumados	0	1	0	0,0	-100,0
2. Homicidios dolosos y asesinatos en grado tentativa	1	2	0	-100,0	-100,0
3. Delitos graves y menos graves de lesiones y riña tumultuaria	5	10	9	80,0	-10,0
4. Secuestro	0	0	0	0,0	0,0
5. Delitos contra la libertad sexual	8	11	10	25,0	-9,1
5.1.-Agresión sexual con penetración	1	2	2	100,0	0,0
5.2.-Resto de delitos contra la libertad sexual	7	9	8	14,3	-11,1
6. Robos con violencia e intimidación	14	13	19	35,7	46,2
7. Robos con fuerza en domicilios, establecimientos y otras instalaciones	73	62	77	5,5	24,2
7.1.-Robos con fuerza en domicilios	49	38	52	6,1	36,8
8. Hurtos	293	215	347	18,4	61,4
9. Sustracciones de vehículos	15	6	14	-6,7	133,3
10. Tráfico de drogas	11	6	9	-18,2	50,0
11. Resto de criminalidad CONVENCIONAL	696	592	749	7,6	26,5
<b>II. CIBERCRIMINALIDAD (infracciones penales cometidas en/por medio ciber)</b>	<b>110</b>	<b>227</b>	<b>303</b>	<b>175,5</b>	<b>33,5</b>
12.-Estafas informáticas	101	194	258	155,4	33,0
13.-Otros ciberdelitos	9	33	45	400,0	36,4
<b>III. TOTAL CRIMINALIDAD</b>	<b>1.226</b>	<b>1.145</b>	<b>1.537</b>	<b>25,4</b>	<b>34,2</b>

## INFRACCIONES PENALES REGISTRADAS EN CCAAs, PROVINCIAS, ISLAS, CAPITALES Y LOCALIDADES CON POBLACIÓN SUPERIOR A 20.000 HABITANTES

(Datos de Cuerpo Nacional de Policía, Guardia Civil, Ertzaintza, Mossos d'Esquadra, Policía Foral de Navarra y cuerpos de Policía Local que facilitan datos al Sistema Estadístico de Criminalidad)

Datos pendientes de consolidar

Municipio de Benalmádena	Acumulado enero a diciembre				
TIPOLOGÍA PENAL	2019	2021	2022	Var.% 22/19	Var.% 22/21
<b>I. CRIMINALIDAD CONVENCIONAL</b>	<b>3.509</b>	<b>3.127</b>	<b>3.440</b>	<b>-2,0</b>	<b>10,0</b>
1. Homicidios dolosos y asesinatos consumados	0	1	1	100,0	0,0
2. Homicidios dolosos y asesinatos en grado tentativa	1	2	1	0,0	-50,0
3. Delitos graves y menos graves de lesiones y riña tumultuaria	40	41	51	27,5	24,4
4. Secuestro	0	0	1	100,0	100,0
5. Delitos contra la libertad sexual	14	30	26	85,7	-13,3
5.1.-Agresión sexual con penetración	0	4	7	100,0	75,0
5.2.-Resto de delitos contra la libertad sexual	14	26	19	35,7	-26,9
6. Robos con violencia e intimidación	66	46	62	-6,1	34,8
7. Robos con fuerza en domicilios, establecimientos y otras instalaciones	249	127	157	-36,9	23,6
7.1.-Robos con fuerza en domicilios	148	91	114	-23,0	25,3
8. Hurtos	1.029	861	1.004	-2,4	16,6
9. Sustracciones de vehículos	91	81	69	-24,2	-14,8
10. Tráfico de drogas	56	48	61	8,9	27,1
11. Resto de criminalidad CONVENCIONAL	1.963	1.890	2.007	2,2	6,2
<b>II. CIBERCRIMINALIDAD (infracciones penales cometidas en/por medio ciber)</b>	<b>375</b>	<b>478</b>	<b>677</b>	<b>80,5</b>	<b>41,6</b>
12.-Estafas informáticas	330	390	592	79,4	51,8
13.-Otros ciberdelitos	45	88	85	88,9	-3,4
<b>III. TOTAL CRIMINALIDAD</b>	<b>3.884</b>	<b>3.605</b>	<b>4.117</b>	<b>6,0</b>	<b>14,2</b>

## INFRACCIONES PENALES REGISTRADAS EN CCAAs, PROVINCIAS, ISLAS, CAPITALS Y LOCALIDADES CON POBLACIÓN SUPERIOR A 20.000 HABITANTES

(Datos de Cuerpo Nacional de Policía, Guardia Civil, Ertzaintza, Mossos d'Esquadra, Policía Foral de Navarra y cuerpos de Policía Local que facilitan datos al Sistema Estadístico de Criminalidad)

Datos pendientes de consolidar

Municipio de Cártama	Acumulado enero a diciembre				
TIPOLOGÍA PENAL	2019	2021	2022	Var.% 22/19	Var.% 22/21
<b>I. CRIMINALIDAD CONVENCIONAL</b>	<b>869</b>	<b>892</b>	<b>987</b>	<b>13,6</b>	<b>10,7</b>
1. Homicidios dolosos y asesinatos consumados	0	0	0	0,0	0,0
2. Homicidios dolosos y asesinatos en grado tentativa	0	1	1	100,0	0,0
3. Delitos graves y menos graves de lesiones y riña tumultuaria	15	16	25	66,7	56,3
4. Secuestro	0	0	0	0,0	0,0
5. Delitos contra la libertad sexual	9	5	8	-11,1	60,0
5.1.-Agresión sexual con penetración	0	1	1	100,0	0,0
5.2.-Resto de delitos contra la libertad sexual	9	4	7	-22,2	75,0
6. Robos con violencia e intimidación	10	13	12	20,0	-7,7
7. Robos con fuerza en domicilios, establecimientos y otras instalaciones	59	70	60	1,7	-14,3
7.1.-Robos con fuerza en domicilios	48	59	54	12,5	-8,5
8. Hurtos	140	116	139	-0,7	19,8
9. Sustracciones de vehículos	3	7	9	200,0	28,6
10. Tráfico de drogas	9	8	7	-22,2	-12,5
11. Resto de criminalidad CONVENCIONAL	624	656	726	16,3	10,7
<b>II. CIBERCRIMINALIDAD (infracciones penales cometidas en/por medio ciber)</b>	<b>53</b>	<b>74</b>	<b>179</b>	<b>237,7</b>	<b>141,9</b>
12.-Estafas informáticas	40	57	153	282,5	168,4
13.-Otros ciberdelitos	13	17	26	100,0	52,9
<b>III. TOTAL CRIMINALIDAD</b>	<b>922</b>	<b>966</b>	<b>1.166</b>	<b>26,5</b>	<b>20,7</b>

## INFRACCIONES PENALES REGISTRADAS EN CCAAs, PROVINCIAS, ISLAS, CAPITALES Y LOCALIDADES CON POBLACIÓN SUPERIOR A 20.000 HABITANTES

(Datos de Cuerpo Nacional de Policía, Guardia Civil, Ertzaintza, Mossos d'Esquadra, Policía Foral de Navarra y cuerpos de Policía Local que facilitan datos al Sistema Estadístico de Criminalidad)

Datos pendientes de consolidar

Municipio de Coín	Acumulado enero a diciembre
-------------------	-----------------------------

TIPOLOGÍA PENAL	2019	2021	2022	Var.% 22/19	Var.% 22/21
<b>I. CRIMINALIDAD CONVENCIONAL</b>	<b>630</b>	<b>719</b>	<b>730</b>	<b>15,9</b>	<b>1,5</b>
1. Homicidios dolosos y asesinatos consumados	0	0	0	0,0	0,0
2. Homicidios dolosos y asesinatos en grado tentativa	1	1	0	-100,0	-100,0
3. Delitos graves y menos graves de lesiones y riña tumultuaria	3	11	13	333,3	18,2
4. Secuestro	0	0	0	0,0	0,0
5. Delitos contra la libertad sexual	9	8	11	22,2	37,5
5.1.-Agresión sexual con penetración	1	1	2	100,0	100,0
5.2.-Resto de delitos contra la libertad sexual	8	7	9	12,5	28,6
6. Robos con violencia e intimidación	6	13	13	116,7	0,0
7. Robos con fuerza en domicilios, establecimientos y otras instalaciones	66	56	67	1,5	19,6
7.1.-Robos con fuerza en domicilios	59	41	53	-10,2	29,3
8. Hurtos	114	126	120	5,3	-4,8
9. Sustracciones de vehículos	2	5	13	550,0	160,0
10. Tráfico de drogas	3	14	7	133,3	-50,0
11. Resto de criminalidad CONVENCIONAL	426	485	486	14,1	0,2
<b>II. CIBERCRIMINALIDAD (infracciones penales cometidas en/por medio ciber)</b>	<b>32</b>	<b>78</b>	<b>125</b>	<b>290,6</b>	<b>60,3</b>
12.-Estafas informáticas	21	64	96	357,1	50,0
13.-Otros ciberdelitos	11	14	29	163,6	107,1
<b>III. TOTAL CRIMINALIDAD</b>	<b>662</b>	<b>797</b>	<b>855</b>	<b>29,2</b>	<b>7,3</b>

## INFRACCIONES PENALES REGISTRADAS EN CCAAs, PROVINCIAS, ISLAS, CAPITALES Y LOCALIDADES CON POBLACIÓN SUPERIOR A 20.000 HABITANTES

(Datos de Cuerpo Nacional de Policía, Guardia Civil, Ertzaintza, Mossos d'Esquadra, Policía Foral de Navarra y cuerpos de Policía Local que facilitan datos al Sistema Estadístico de Criminalidad)

Datos pendientes de consolidar

Municipio de Estepona	Acumulado enero a diciembre				
TIPOLOGÍA PENAL	2019	2021	2022	Var.% 22/19	Var.% 22/21
<b>I. CRIMINALIDAD CONVENCIONAL</b>	<b>3.350</b>	<b>3.085</b>	<b>3.569</b>	<b>6,5</b>	<b>15,7</b>
1. Homicidios dolosos y asesinatos consumados	2	1	1	-50,0	0,0
2. Homicidios dolosos y asesinatos en grado tentativa	0	3	6	100,0	100,0
3. Delitos graves y menos graves de lesiones y riña tumultuaria	27	34	49	81,5	44,1
4. Secuestro	2	1	0	-100,0	-100,0
5. Delitos contra la libertad sexual	19	22	35	84,2	59,1
5.1.-Agresión sexual con penetración	4	4	10	150,0	150,0
5.2.-Resto de delitos contra la libertad sexual	15	18	25	66,7	38,9
6. Robos con violencia e intimidación	49	39	70	42,9	79,5
7. Robos con fuerza en domicilios, establecimientos y otras instalaciones	376	275	291	-22,6	5,8
7.1.-Robos con fuerza en domicilios	276	216	247	-10,5	14,4
8. Hurtos	852	647	852	0,0	31,7
9. Sustracciones de vehículos	41	52	68	65,9	30,8
10. Tráfico de drogas	63	60	72	14,3	20,0
11. Resto de criminalidad CONVENCIONAL	1.919	1.951	2.125	10,7	8,9
<b>II. CIBERCRIMINALIDAD (infracciones penales cometidas en/por medio ciber)</b>	<b>325</b>	<b>386</b>	<b>493</b>	<b>51,7</b>	<b>27,7</b>
12.-Estafas informáticas	272	310	415	52,6	33,9
13.-Otros ciberdelitos	53	76	78	47,2	2,6
<b>III. TOTAL CRIMINALIDAD</b>	<b>3.675</b>	<b>3.471</b>	<b>4.062</b>	<b>10,5</b>	<b>17,0</b>

## INFRACCIONES PENALES REGISTRADAS EN CCAAs, PROVINCIAS, ISLAS, CAPITALS Y LOCALIDADES CON POBLACIÓN SUPERIOR A 20.000 HABITANTES

(Datos de Cuerpo Nacional de Policía, Guardia Civil, Ertzaintza, Mossos d'Esquadra, Policía Foral de Navarra y cuerpos de Policía Local que facilitan datos al Sistema Estadístico de Criminalidad)

Datos pendientes de consolidar

Municipio de Fuengirola

Acumulado enero a diciembre

TIPOLOGÍA PENAL	2019	2021	2022	Var.% 22/19	Var.% 22/21
<b>I. CRIMINALIDAD CONVENCIONAL</b>	<b>4.974</b>	<b>4.533</b>	<b>5.401</b>	<b>8,6</b>	<b>19,1</b>
1. Homicidios dolosos y asesinatos consumados	3	1	0	-100,0	-100,0
2. Homicidios dolosos y asesinatos en grado tentativa	3	6	3	0,0	-50,0
3. Delitos graves y menos graves de lesiones y riña tumultuaria	62	72	84	35,5	16,7
4. Secuestro	1	1	0	-100,0	-100,0
5. Delitos contra la libertad sexual	26	39	54	107,7	38,5
5.1.-Agresión sexual con penetración	2	2	6	200,0	200,0
5.2.-Resto de delitos contra la libertad sexual	24	37	48	100,0	29,7
6. Robos con violencia e intimidación	160	118	151	-5,6	28,0
7. Robos con fuerza en domicilios, establecimientos y otras instalaciones	235	247	231	-1,7	-6,5
7.1.-Robos con fuerza en domicilios	148	133	152	2,7	14,3
8. Hurtos	2.149	1.672	2.402	11,8	43,7
9. Sustracciones de vehículos	170	113	140	-17,6	23,9
10. Tráfico de drogas	101	85	77	-23,8	-9,4
11. Resto de criminalidad CONVENCIONAL	2.064	2.179	2.259	9,4	3,7
<b>II. CIBERCRIMINALIDAD (infracciones penales cometidas en/por medio ciber)</b>	<b>424</b>	<b>376</b>	<b>471</b>	<b>11,1</b>	<b>25,3</b>
12.-Estafas informáticas	372	312	420	12,9	34,6
13.-Otros ciberdelitos	52	64	51	-1,9	-20,3
<b>III. TOTAL CRIMINALIDAD</b>	<b>5.398</b>	<b>4.909</b>	<b>5.872</b>	<b>8,8</b>	<b>19,6</b>



## INFRACCIONES PENALES REGISTRADAS EN CCAAs, PROVINCIAS, ISLAS, CAPITALES Y LOCALIDADES CON POBLACIÓN SUPERIOR A 20.000 HABITANTES

(Datos de Cuerpo Nacional de Policía, Guardia Civil, Ertzaintza, Mossos d'Esquadra, Policía Foral de Navarra y cuerpos de Policía Local que facilitan datos al Sistema Estadístico de Criminalidad)

Datos pendientes de consolidar

Municipio de Málaga	Acumulado enero a diciembre				
TIPOLOGÍA PENAL	2019	2021	2022	Var.% 22/19	Var.% 22/21
<b>I. CRIMINALIDAD CONVENCIONAL</b>	<b>25.232</b>	<b>22.708</b>	<b>28.277</b>	<b>12,1</b>	<b>24,5</b>
1. Homicidios dolosos y asesinatos consumados	6	4	10	66,7	150,0
2. Homicidios dolosos y asesinatos en grado tentativa	10	13	25	150,0	92,3
3. Delitos graves y menos graves de lesiones y riña tumultuaria	279	312	354	26,9	13,5
4. Secuestro	1	3	0	-100,0	-100,0
5. Delitos contra la libertad sexual	172	187	237	37,8	26,7
5.1.-Agresión sexual con penetración	12	16	33	175,0	106,3
5.2.-Resto de delitos contra la libertad sexual	160	171	204	27,5	19,3
6. Robos con violencia e intimidación	703	569	686	-2,4	20,6
7. Robos con fuerza en domicilios, establecimientos y otras instalaciones	1.064	878	1.135	6,7	29,3
7.1.-Robos con fuerza en domicilios	725	597	733	1,1	22,8
8. Hurtos	10.529	7.507	10.478	-0,5	39,6
9. Sustracciones de vehículos	694	528	668	-3,7	26,5
10. Tráfico de drogas	345	374	373	8,1	-0,3
11. Resto de criminalidad CONVENCIONAL	11.429	12.333	14.311	25,2	16,0
<b>II. CIBERCRIMINALIDAD (infracciones penales cometidas en/por medio ciber)</b>	<b>2.140</b>	<b>2.745</b>	<b>3.666</b>	<b>71,3</b>	<b>33,6</b>
12.-Estafas informáticas	1.838	2.333	3.134	70,5	34,3
13.-Otros ciberdelitos	302	412	532	76,2	29,1
<b>III. TOTAL CRIMINALIDAD</b>	<b>27.372</b>	<b>25.453</b>	<b>31.943</b>	<b>16,7</b>	<b>25,5</b>

## INFRACCIONES PENALES REGISTRADAS EN CCAAs, PROVINCIAS, ISLAS, CAPITALES Y LOCALIDADES CON POBLACIÓN SUPERIOR A 20.000 HABITANTES

(Datos de Cuerpo Nacional de Policía, Guardia Civil, Ertzaintza, Mossos d'Esquadra, Policía Foral de Navarra y cuerpos de Policía Local que facilitan datos al Sistema Estadístico de Criminalidad)

Datos pendientes de consolidar

Municipio de Marbella	Acumulado enero a diciembre				
TIPOLOGÍA PENAL	2019	2021	2022	Var.% 22/19	Var.% 22/21
<b>I. CRIMINALIDAD CONVENCIONAL</b>	<b>10.807</b>	<b>10.452</b>	<b>12.787</b>	<b>18,3</b>	<b>22,3</b>
1. Homicidios dolosos y asesinatos consumados	5	1	2	-60,0	100,0
2. Homicidios dolosos y asesinatos en grado tentativa	0	7	13	100,0	85,7
3. Delitos graves y menos graves de lesiones y riña tumultuaria	124	148	149	20,2	0,7
4. Secuestro	4	2	7	75,0	250,0
5. Delitos contra la libertad sexual	60	43	67	11,7	55,8
5.1.-Agresión sexual con penetración	8	6	9	12,5	50,0
5.2.-Resto de delitos contra la libertad sexual	52	37	58	11,5	56,8
6. Robos con violencia e intimidación	216	270	298	38,0	10,4
7. Robos con fuerza en domicilios, establecimientos y otras instalaciones	923	691	839	-9,1	21,4
7.1.-Robos con fuerza en domicilios	701	521	598	-14,7	14,8
8. Hurtos	3.369	2.845	3.911	16,1	37,5
9. Sustracciones de vehículos	337	342	335	-0,6	-2,0
10. Tráfico de drogas	102	144	150	47,1	4,2
11. Resto de criminalidad CONVENCIONAL	5.667	5.959	7.016	23,8	17,7
<b>II. CIBERCRIMINALIDAD (infracciones penales cometidas en/por medio ciber)</b>	<b>869</b>	<b>1.124</b>	<b>920</b>	<b>5,9</b>	<b>-18,1</b>
12.-Estafas informáticas	696	912	715	2,7	-21,6
13.-Otros ciberdelitos	173	212	205	18,5	-3,3
<b>III. TOTAL CRIMINALIDAD</b>	<b>11.676</b>	<b>11.576</b>	<b>13.707</b>	<b>17,4</b>	<b>18,4</b>

## INFRACCIONES PENALES REGISTRADAS EN CCAAs, PROVINCIAS, ISLAS, CAPITALS Y LOCALIDADES CON POBLACIÓN SUPERIOR A 20.000 HABITANTES

(Datos de Cuerpo Nacional de Policía, Guardia Civil, Ertzaintza, Mossos d'Esquadra, Policía Foral de Navarra y cuerpos de Policía Local que facilitan datos al Sistema Estadístico de Criminalidad)

Datos pendientes de consolidar

Municipio de Mijas	Acumulado enero a diciembre				
TIPOLOGÍA PENAL	2019	2021	2022	Var.% 22/19	Var.% 22/21
<b>I. CRIMINALIDAD CONVENCIONAL</b>	<b>4.389</b>	<b>3.868</b>	<b>4.214</b>	<b>-4,0</b>	<b>8,9</b>
1. Homicidios dolosos y asesinatos consumados	3	1	0	-100,0	-100,0
2. Homicidios dolosos y asesinatos en grado tentativa	3	1	4	33,3	300,0
3. Delitos graves y menos graves de lesiones y riña tumultuaria	22	37	48	118,2	29,7
4. Secuestro	1	5	2	100,0	-60,0
5. Delitos contra la libertad sexual	24	26	29	20,8	11,5
5.1.-Agresión sexual con penetración	3	1	5	66,7	400,0
5.2.-Resto de delitos contra la libertad sexual	21	25	24	14,3	-4,0
6. Robos con violencia e intimidación	75	93	102	36,0	9,7
7. Robos con fuerza en domicilios, establecimientos y otras instalaciones	519	328	312	-39,9	-4,9
7.1.-Robos con fuerza en domicilios	466	256	274	-41,2	7,0
8. Hurtos	1.051	855	1.005	-4,4	17,5
9. Sustracciones de vehículos	70	87	104	48,6	19,5
10. Tráfico de drogas	57	79	67	17,5	-15,2
11. Resto de criminalidad CONVENCIONAL	2.564	2.356	2.541	-0,9	7,9
<b>II. CIBERCRIMINALIDAD (infracciones penales cometidas en/por medio ciber)</b>	<b>454</b>	<b>619</b>	<b>844</b>	<b>85,9</b>	<b>36,3</b>
12.-Estafas informáticas	403	545	769	90,8	41,1
13.-Otros ciberdelitos	51	74	75	47,1	1,4
<b>III. TOTAL CRIMINALIDAD</b>	<b>4.843</b>	<b>4.487</b>	<b>5.058</b>	<b>4,4</b>	<b>12,7</b>

## INFRACCIONES PENALES REGISTRADAS EN CCAAs, PROVINCIAS, ISLAS, CAPITALES Y LOCALIDADES CON POBLACIÓN SUPERIOR A 20.000 HABITANTES

(Datos de Cuerpo Nacional de Policía, Guardia Civil, Ertzaintza, Mossos d'Esquadra, Policía Foral de Navarra y cuerpos de Policía Local que facilitan datos al Sistema Estadístico de Criminalidad)

Datos pendientes de consolidar

Municipio de Nerja	Acumulado enero a diciembre				
TIPOLOGÍA PENAL	2019	2021	2022	Var.% 22/19	Var.% 22/21
<b>I. CRIMINALIDAD CONVENCIONAL</b>	<b>1.242</b>	<b>807</b>	<b>969</b>	<b>-22,0</b>	<b>20,1</b>
1. Homicidios dolosos y asesinatos consumados	0	0	0	0,0	0,0
2. Homicidios dolosos y asesinatos en grado tentativa	0	1	0	0,0	-100,0
3. Delitos graves y menos graves de lesiones y riña tumultuaria	25	16	32	28,0	100,0
4. Secuestro	0	0	0	0,0	0,0
5. Delitos contra la libertad sexual	7	6	4	-42,9	-33,3
5.1.-Agresión sexual con penetración	0	0	0	0,0	0,0
5.2.-Resto de delitos contra la libertad sexual	7	6	4	-42,9	-33,3
6. Robos con violencia e intimidación	12	16	30	150,0	87,5
7. Robos con fuerza en domicilios, establecimientos y otras instalaciones	130	60	61	-53,1	1,7
7.1.-Robos con fuerza en domicilios	100	52	55	-45,0	5,8
8. Hurtos	449	262	347	-22,7	32,4
9. Sustracciones de vehículos	15	8	9	-40,0	12,5
10. Tráfico de drogas	16	9	6	-62,5	-33,3
11. Resto de criminalidad CONVENCIONAL	588	429	480	-18,4	11,9
<b>II. CIBERCRIMINALIDAD (infracciones penales cometidas en/por medio ciber)</b>	<b>82</b>	<b>139</b>	<b>175</b>	<b>113,4</b>	<b>25,9</b>
12.-Estafas informáticas	66	124	149	125,8	20,2
13.-Otros ciberdelitos	16	15	26	62,5	73,3
<b>III. TOTAL CRIMINALIDAD</b>	<b>1.324</b>	<b>946</b>	<b>1.144</b>	<b>-13,6</b>	<b>20,9</b>

## INFRACCIONES PENALES REGISTRADAS EN CCAAs, PROVINCIAS, ISLAS, CAPITALES Y LOCALIDADES CON POBLACIÓN SUPERIOR A 20.000 HABITANTES

(Datos de Cuerpo Nacional de Policía, Guardia Civil, Ertzaintza, Mossos d'Esquadra, Policía Foral de Navarra y cuerpos de Policía Local que facilitan datos al Sistema Estadístico de Criminalidad)

Datos pendientes de consolidar

Municipio de Rincón de la Victoria	Acumulado enero a diciembre				
TIPOLOGÍA PENAL	2019	2021	2022	Var.% 22/19	Var.% 22/21
<b>I. CRIMINALIDAD CONVENCIONAL</b>	<b>1.242</b>	<b>1.123</b>	<b>1.222</b>	<b>-1,6</b>	<b>8,8</b>
1. Homicidios dolosos y asesinatos consumados	0	1	0	0,0	-100,0
2. Homicidios dolosos y asesinatos en grado tentativa	1	3	3	200,0	0,0
3. Delitos graves y menos graves de lesiones y riña tumultuaria	5	9	12	140,0	33,3
4. Secuestro	0	0	0	0,0	0,0
5. Delitos contra la libertad sexual	6	14	10	66,7	-28,6
5.1.-Agresión sexual con penetración	0	1	1	100,0	0,0
5.2.-Resto de delitos contra la libertad sexual	6	13	9	50,0	-30,8
6. Robos con violencia e intimidación	23	20	16	-30,4	-20,0
7. Robos con fuerza en domicilios, establecimientos y otras instalaciones	125	91	85	-32,0	-6,6
7.1.-Robos con fuerza en domicilios	105	68	63	-40,0	-7,4
8. Hurtos	319	274	255	-20,1	-6,9
9. Sustracciones de vehículos	12	12	19	58,3	58,3
10. Tráfico de drogas	10	7	12	20,0	71,4
11. Resto de criminalidad CONVENCIONAL	741	692	810	9,3	17,1
<b>II. CIBERCRIMINALIDAD (infracciones penales cometidas en/por medio ciber)</b>	<b>144</b>	<b>242</b>	<b>365</b>	<b>153,5</b>	<b>50,8</b>
12.-Estafas informáticas	128	200	334	160,9	67,0
13.-Otros ciberdelitos	16	42	31	93,8	-26,2
<b>III. TOTAL CRIMINALIDAD</b>	<b>1.386</b>	<b>1.365</b>	<b>1.587</b>	<b>14,5</b>	<b>16,3</b>

## INFRACCIONES PENALES REGISTRADAS EN CCAAs, PROVINCIAS, ISLAS, CAPITALES Y LOCALIDADES CON POBLACIÓN SUPERIOR A 20.000 HABITANTES

(Datos de Cuerpo Nacional de Policía, Guardia Civil, Ertzaintza, Mossos d'Esquadra, Policía Foral de Navarra y cuerpos de Policía Local que facilitan datos al Sistema Estadístico de Criminalidad)

Datos pendientes de consolidar

Municipio de Ronda	Acumulado enero a diciembre
--------------------	-----------------------------

TIPOLOGÍA PENAL	2019	2021	2022	Var.% 22/19	Var.% 22/21
<b>I. CRIMINALIDAD CONVENCIONAL</b>	<b>1.144</b>	<b>1.011</b>	<b>1.135</b>	<b>-0,8</b>	<b>12,3</b>
1. Homicidios dolosos y asesinatos consumados	0	0	0	0,0	0,0
2. Homicidios dolosos y asesinatos en grado tentativa	0	0	0	0,0	0,0
3. Delitos graves y menos graves de lesiones y riña tumultuaria	8	12	11	37,5	-8,3
4. Secuestro	0	0	0	0,0	0,0
5. Delitos contra la libertad sexual	12	13	5	-58,3	-61,5
5.1.-Agresión sexual con penetración	2	1	0	-100,0	-100,0
5.2.-Resto de delitos contra la libertad sexual	10	12	5	-50,0	-58,3
6. Robos con violencia e intimidación	12	10	22	83,3	120,0
7. Robos con fuerza en domicilios, establecimientos y otras instalaciones	49	48	77	57,1	60,4
7.1.-Robos con fuerza en domicilios	34	28	40	17,6	42,9
8. Hurtos	446	320	407	-8,7	27,2
9. Sustracciones de vehículos	8	7	7	-12,5	0,0
10. Tráfico de drogas	10	12	17	70,0	41,7
11. Resto de criminalidad CONVENCIONAL	599	589	589	-1,7	0,0
<b>II. CIBERCRIMINALIDAD (infracciones penales cometidas en/por medio ciber)</b>	<b>115</b>	<b>223</b>	<b>322</b>	<b>180,0</b>	<b>44,4</b>
12.-Estafas informáticas	101	194	302	199,0	55,7
13.-Otros ciberdelitos	14	29	20	42,9	-31,0
<b>III. TOTAL CRIMINALIDAD</b>	<b>1.259</b>	<b>1.234</b>	<b>1.457</b>	<b>15,7</b>	<b>18,1</b>

## INFRACCIONES PENALES REGISTRADAS EN CCAAs, PROVINCIAS, ISLAS, CAPITALS Y LOCALIDADES CON POBLACIÓN SUPERIOR A 20.000 HABITANTES

(Datos de Cuerpo Nacional de Policía, Guardia Civil, Ertzaintza, Mossos d'Esquadra, Policía Foral de Navarra y cuerpos de Policía Local que facilitan datos al Sistema Estadístico de Criminalidad)

Datos pendientes de consolidar

Municipio de Vélez-Málaga	Acumulado enero a diciembre				
TIPOLOGÍA PENAL	2019	2021	2022	Var.% 22/19	Var.% 22/21
<b>I. CRIMINALIDAD CONVENCIONAL</b>	<b>3.024</b>	<b>2.755</b>	<b>3.316</b>	<b>9,7</b>	<b>20,4</b>
1. Homicidios dolosos y asesinatos consumados	0	0	1	100,0	100,0
2. Homicidios dolosos y asesinatos en grado tentativa	1	2	1	0,0	-50,0
3. Delitos graves y menos graves de lesiones y riña tumultuaria	32	37	38	18,8	2,7
4. Secuestro	1	0	1	0,0	100,0
5. Delitos contra la libertad sexual	29	27	25	-13,8	-7,4
5.1.-Agresión sexual con penetración	2	0	3	50,0	100,0
5.2.-Resto de delitos contra la libertad sexual	27	27	22	-18,5	-18,5
6. Robos con violencia e intimidación	43	38	71	65,1	86,8
7. Robos con fuerza en domicilios, establecimientos y otras instalaciones	243	224	215	-11,5	-4,0
7.1.-Robos con fuerza en domicilios	182	140	153	-15,9	9,3
8. Hurtos	901	685	950	5,4	38,7
9. Sustracciones de vehículos	91	71	115	26,4	62,0
10. Tráfico de drogas	30	35	36	20,0	2,9
11. Resto de criminalidad CONVENCIONAL	1.653	1.636	1.863	12,7	13,9
<b>II. CIBERCRIMINALIDAD (infracciones penales cometidas en/por medio ciber)</b>	<b>327</b>	<b>451</b>	<b>726</b>	<b>122,0</b>	<b>61,0</b>
12.-Estafas informáticas	296	421	669	126,0	58,9
13.-Otros ciberdelitos	31	30	57	83,9	90,0
<b>III. TOTAL CRIMINALIDAD</b>	<b>3.351</b>	<b>3.206</b>	<b>4.042</b>	<b>20,6</b>	<b>26,1</b>

## INFRACCIONES PENALES REGISTRADAS EN CCAAs, PROVINCIAS, ISLAS, CAPITALS Y LOCALIDADES CON POBLACIÓN SUPERIOR A 20.000 HABITANTES

(Datos de Cuerpo Nacional de Policía, Guardia Civil, Ertzaintza, Mossos d'Esquadra, Policía Foral de Navarra y cuerpos de Policía Local que facilitan datos al Sistema Estadístico de Criminalidad)

Datos pendientes de consolidar

Municipio de Torremolinos	Acumulado enero a diciembre				
TIPOLOGÍA PENAL	2019	2021	2022	Var.% 22/19	Var.% 22/21
<b>I. CRIMINALIDAD CONVENCIONAL</b>	<b>4.521</b>	<b>3.943</b>	<b>4.382</b>	<b>-3,1</b>	<b>11,1</b>
1. Homicidios dolosos y asesinatos consumados	2	1	1	-50,0	0,0
2. Homicidios dolosos y asesinatos en grado tentativa	1	2	1	0,0	-50,0
3. Delitos graves y menos graves de lesiones y riña tumultuaria	51	47	65	27,5	38,3
4. Secuestro	0	0	1	100,0	100,0
5. Delitos contra la libertad sexual	20	22	27	35,0	22,7
5.1.-Agresión sexual con penetración	1	3	4	300,0	33,3
5.2.-Resto de delitos contra la libertad sexual	19	19	23	21,1	21,1
6. Robos con violencia e intimidación	120	74	88	-26,7	18,9
7. Robos con fuerza en domicilios, establecimientos y otras instalaciones	164	126	141	-14,0	11,9
7.1.-Robos con fuerza en domicilios	102	79	76	-25,5	-3,8
8. Hurtos	1.538	1.143	1.516	-1,4	32,6
9. Sustracciones de vehículos	91	85	82	-9,9	-3,5
10. Tráfico de drogas	81	79	92	13,6	16,5
11. Resto de criminalidad CONVENCIONAL	2.453	2.364	2.368	-3,5	0,2
<b>II. CIBERCRIMINALIDAD (infracciones penales cometidas en/por medio ciber)</b>	<b>404</b>	<b>512</b>	<b>697</b>	<b>72,5</b>	<b>36,1</b>
12.-Estafas informáticas	346	411	608	75,7	47,9
13.-Otros ciberdelitos	58	101	89	53,4	-11,9
<b>III. TOTAL CRIMINALIDAD</b>	<b>4.925</b>	<b>4.455</b>	<b>5.079</b>	<b>3,1</b>	<b>14,0</b>



## INFRACCIONES PENALES REGISTRADAS EN CCAAs, PROVINCIAS, ISLAS, CAPITALS Y LOCALIDADES CON POBLACIÓN SUPERIOR A 20.000 HABITANTES

(Datos de Cuerpo Nacional de Policía, Guardia Civil, Ertzaintza, Mossos d'Esquadra, Policía Foral de Navarra y cuerpos de Policía Local que facilitan datos al Sistema Estadístico de Criminalidad)

Datos pendientes de consolidar

Provincia de SEVILLA	Acumulado enero a diciembre				
TIPOLOGÍA PENAL	2019	2021	2022	Var.% 22/19	Var.% 22/21
<b>I. CRIMINALIDAD CONVENCIONAL</b>	<b>80.088</b>	<b>66.412</b>	<b>79.552</b>	<b>-0,7</b>	<b>19,8</b>
1. Homicidios dolosos y asesinatos consumados	9	8	11	22,2	37,5
2. Homicidios dolosos y asesinatos en grado tentativa	40	57	83	107,5	45,6
3. Delitos graves y menos graves de lesiones y riña tumultuaria	693	691	1.167	68,4	68,9
4. Secuestro	8	5	6	-25,0	20,0
5. Delitos contra la libertad sexual	460	508	557	21,1	9,6
5.1.-Agresión sexual con penetración	53	38	86	62,3	126,3
5.2.-Resto de delitos contra la libertad sexual	407	470	471	15,7	0,2
6. Robos con violencia e intimidación	2.437	1.937	2.465	1,1	27,3
7. Robos con fuerza en domicilios, establecimientos y otras instalaciones	6.432	4.179	4.434	-31,1	6,1
7.1.-Robos con fuerza en domicilios	3.658	2.565	2.781	-24,0	8,4
8. Hurtos	26.352	18.880	24.405	-7,4	29,3
9. Sustracciones de vehículos	1.917	1.309	1.396	-27,2	6,6
10. Tráfico de drogas	530	642	593	11,9	-7,6
11. Resto de criminalidad CONVENCIONAL	41.210	38.196	44.435	7,8	16,3
<b>II. CIBERCRIMINALIDAD (infracciones penales cometidas en/por medio ciber)</b>	<b>7.134</b>	<b>10.357</b>	<b>14.575</b>	<b>104,3</b>	<b>40,7</b>
12.-Estafas informáticas	5.694	8.626	12.835	125,4	48,8
13.-Otros ciberdelitos	1.440	1.731	1.740	20,8	0,5
<b>III. TOTAL CRIMINALIDAD</b>	<b>87.222</b>	<b>76.769</b>	<b>94.127</b>	<b>7,9</b>	<b>22,6</b>

## INFRACCIONES PENALES REGISTRADAS EN CCAAs, PROVINCIAS, ISLAS, CAPITALS Y LOCALIDADES CON POBLACIÓN SUPERIOR A 20.000 HABITANTES

(Datos de Cuerpo Nacional de Policía, Guardia Civil, Ertzaintza, Mossos d'Esquadra, Policía Foral de Navarra y cuerpos de Policía Local que facilitan datos al Sistema Estadístico de Criminalidad)

Datos pendientes de consolidar

Municipio de Alcalá de Guadaíra

Acumulado enero a diciembre

TIPOLOGÍA PENAL	2019	2021	2022	Var.% 22/19	Var.% 22/21
<b>I. CRIMINALIDAD CONVENCIONAL</b>	<b>3.158</b>	<b>2.961</b>	<b>3.037</b>	<b>-3,8</b>	<b>2,6</b>
1. Homicidios dolosos y asesinatos consumados	0	0	1	100,0	100,0
2. Homicidios dolosos y asesinatos en grado tentativa	0	2	5	100,0	150,0
3. Delitos graves y menos graves de lesiones y riña tumultuaria	31	21	18	-41,9	-14,3
4. Secuestro	1	0	0	-100,0	0,0
5. Delitos contra la libertad sexual	16	23	29	81,3	26,1
5.1.-Agresión sexual con penetración	2	1	4	100,0	300,0
5.2.-Resto de delitos contra la libertad sexual	14	22	25	78,6	13,6
6. Robos con violencia e intimidación	47	65	53	12,8	-18,5
7. Robos con fuerza en domicilios, establecimientos y otras instalaciones	310	229	233	-24,8	1,7
7.1.-Robos con fuerza en domicilios	230	134	144	-37,4	7,5
8. Hurtos	740	727	842	13,8	15,8
9. Sustracciones de vehículos	80	72	71	-11,3	-1,4
10. Tráfico de drogas	23	42	57	147,8	35,7
11. Resto de criminalidad CONVENCIONAL	1.910	1.780	1.728	-9,5	-2,9
<b>II. CIBERCRIMINALIDAD (infracciones penales cometidas en/por medio ciber)</b>	<b>344</b>	<b>351</b>	<b>512</b>	<b>48,8</b>	<b>45,9</b>
12.-Estafas informáticas	271	260	436	60,9	67,7
13.-Otros ciberdelitos	73	91	76	4,1	-16,5
<b>III. TOTAL CRIMINALIDAD</b>	<b>3.502</b>	<b>3.312</b>	<b>3.549</b>	<b>1,3</b>	<b>7,2</b>

## INFRACCIONES PENALES REGISTRADAS EN CCAAs, PROVINCIAS, ISLAS, CAPITALS Y LOCALIDADES CON POBLACIÓN SUPERIOR A 20.000 HABITANTES

(Datos de Cuerpo Nacional de Policía, Guardia Civil, Ertzaintza, Mossos d'Esquadra, Policía Foral de Navarra y cuerpos de Policía Local que facilitan datos al Sistema Estadístico de Criminalidad)

Datos pendientes de consolidar

Municipio de Bormujos	Acumulado enero a diciembre				
TIPOLOGÍA PENAL	2019	2021	2022	Var.% 22/19	Var.% 22/21
<b>I. CRIMINALIDAD CONVENCIONAL</b>	<b>474</b>	<b>480</b>	<b>543</b>	<b>14,6</b>	<b>13,1</b>
1. Homicidios dolosos y asesinatos consumados	0	0	0	0,0	0,0
2. Homicidios dolosos y asesinatos en grado tentativa	0	0	0	0,0	0,0
3. Delitos graves y menos graves de lesiones y riña tumultuaria	4	3	8	100,0	166,7
4. Secuestro	0	0	1	100,0	100,0
5. Delitos contra la libertad sexual	7	7	9	28,6	28,6
5.1.-Agresión sexual con penetración	1	1	0	-100,0	-100,0
5.2.-Resto de delitos contra la libertad sexual	6	6	9	50,0	50,0
6. Robos con violencia e intimidación	16	12	12	-25,0	0,0
7. Robos con fuerza en domicilios, establecimientos y otras instalaciones	82	54	67	-18,3	24,1
7.1.-Robos con fuerza en domicilios	37	26	40	8,1	53,8
8. Hurtos	125	120	126	0,8	5,0
9. Sustracciones de vehículos	0	0	2	100,0	100,0
10. Tráfico de drogas	0	5	5	100,0	0,0
11. Resto de criminalidad CONVENCIONAL	240	279	313	30,4	12,2
<b>II. CIBERCRIMINALIDAD (infracciones penales cometidas en/por medio ciber)</b>	<b>39</b>	<b>72</b>	<b>84</b>	<b>115,4</b>	<b>16,7</b>
12.-Estafas informáticas	31	53	61	96,8	15,1
13.-Otros ciberdelitos	8	19	23	187,5	21,1
<b>III. TOTAL CRIMINALIDAD</b>	<b>513</b>	<b>552</b>	<b>627</b>	<b>22,2</b>	<b>13,6</b>

## INFRACCIONES PENALES REGISTRADAS EN CCAAs, PROVINCIAS, ISLAS, CAPITALS Y LOCALIDADES CON POBLACIÓN SUPERIOR A 20.000 HABITANTES

(Datos de Cuerpo Nacional de Policía, Guardia Civil, Ertzaintza, Mossos d'Esquadra, Policía Foral de Navarra y cuerpos de Policía Local que facilitan datos al Sistema Estadístico de Criminalidad)

Datos pendientes de consolidar

Municipio de Camas

Acumulado enero a diciembre

TIPOLOGÍA PENAL	2019	2021	2022	Var.% 22/19	Var.% 22/21
<b>I. CRIMINALIDAD CONVENCIONAL</b>	<b>1.217</b>	<b>986</b>	<b>1.057</b>	<b>-13,1</b>	<b>7,2</b>
1. Homicidios dolosos y asesinatos consumados	0	0	0	0,0	0,0
2. Homicidios dolosos y asesinatos en grado tentativa	4	2	0	-100,0	-100,0
3. Delitos graves y menos graves de lesiones y riña tumultuaria	5	18	8	60,0	-55,6
4. Secuestro	0	0	0	0,0	0,0
5. Delitos contra la libertad sexual	11	8	9	-18,2	12,5
5.1.-Agresión sexual con penetración	0	0	3	100,0	100,0
5.2.-Resto de delitos contra la libertad sexual	11	8	6	-45,5	-25,0
6. Robos con violencia e intimidación	17	15	11	-35,3	-26,7
7. Robos con fuerza en domicilios, establecimientos y otras instalaciones	71	46	27	-62,0	-41,3
7.1.-Robos con fuerza en domicilios	28	24	17	-39,3	-29,2
8. Hurtos	376	247	303	-19,4	22,7
9. Sustracciones de vehículos	27	34	29	7,4	-14,7
10. Tráfico de drogas	5	5	13	160,0	160,0
11. Resto de criminalidad CONVENCIONAL	701	611	657	-6,3	7,5
<b>II. CIBERCRIMINALIDAD (infracciones penales cometidas en/por medio ciber)</b>	<b>148</b>	<b>236</b>	<b>319</b>	<b>115,5</b>	<b>35,2</b>
12.-Estafas informáticas	116	208	301	159,5	44,7
13.-Otros ciberdelitos	32	28	18	-43,8	-35,7
<b>III. TOTAL CRIMINALIDAD</b>	<b>1.365</b>	<b>1.222</b>	<b>1.376</b>	<b>0,8</b>	<b>12,6</b>

## INFRACCIONES PENALES REGISTRADAS EN CCAAs, PROVINCIAS, ISLAS, CAPITALS Y LOCALIDADES CON POBLACIÓN SUPERIOR A 20.000 HABITANTES

(Datos de Cuerpo Nacional de Policía, Guardia Civil, Ertzaintza, Mossos d'Esquadra, Policía Foral de Navarra y cuerpos de Policía Local que facilitan datos al Sistema Estadístico de Criminalidad)

Datos pendientes de consolidar

Municipio de Carmona

Acumulado enero a diciembre

TIPOLOGÍA PENAL	2019	2021	2022	Var.% 22/19	Var.% 22/21
<b>I. CRIMINALIDAD CONVENCIONAL</b>	<b>1.137</b>	<b>1.077</b>	<b>1.142</b>	<b>0,4</b>	<b>6,0</b>
1. Homicidios dolosos y asesinatos consumados	0	0	0	0,0	0,0
2. Homicidios dolosos y asesinatos en grado tentativa	0	1	1	100,0	0,0
3. Delitos graves y menos graves de lesiones y riña tumultuaria	11	14	33	200,0	135,7
4. Secuestro	0	0	0	0,0	0,0
5. Delitos contra la libertad sexual	8	4	4	-50,0	0,0
5.1.-Agresión sexual con penetración	4	0	1	-75,0	100,0
5.2.-Resto de delitos contra la libertad sexual	4	4	3	-25,0	-25,0
6. Robos con violencia e intimidación	14	15	13	-7,1	-13,3
7. Robos con fuerza en domicilios, establecimientos y otras instalaciones	188	218	174	-7,4	-20,2
7.1.-Robos con fuerza en domicilios	142	157	129	-9,2	-17,8
8. Hurtos	194	164	174	-10,3	6,1
9. Sustracciones de vehículos	5	3	5	0,0	66,7
10. Tráfico de drogas	11	14	7	-36,4	-50,0
11. Resto de criminalidad CONVENCIONAL	706	644	731	3,5	13,5
<b>II. CIBERCRIMINALIDAD (infracciones penales cometidas en/por medio ciber)</b>	<b>89</b>	<b>100</b>	<b>125</b>	<b>40,4</b>	<b>25,0</b>
12.-Estafas informáticas	60	64	105	75,0	64,1
13.-Otros ciberdelitos	29	36	20	-31,0	-44,4
<b>III. TOTAL CRIMINALIDAD</b>	<b>1.226</b>	<b>1.177</b>	<b>1.267</b>	<b>3,3</b>	<b>7,6</b>

## INFRACCIONES PENALES REGISTRADAS EN CCAAs, PROVINCIAS, ISLAS, CAPITALES Y LOCALIDADES CON POBLACIÓN SUPERIOR A 20.000 HABITANTES

(Datos de Cuerpo Nacional de Policía, Guardia Civil, Ertzaintza, Mossos d'Esquadra, Policía Foral de Navarra y cuerpos de Policía Local que facilitan datos al Sistema Estadístico de Criminalidad)

Datos pendientes de consolidar

Municipio de Coria del Río	Acumulado enero a diciembre
----------------------------	-----------------------------

TIPOLOGÍA PENAL	2019	2021	2022	Var.% 22/19	Var.% 22/21
<b>I. CRIMINALIDAD CONVENCIONAL</b>	<b>1.105</b>	<b>1.289</b>	<b>1.422</b>	<b>28,7</b>	<b>10,3</b>
1. Homicidios dolosos y asesinatos consumados	0	0	1	100,0	100,0
2. Homicidios dolosos y asesinatos en grado tentativa	0	1	1	100,0	0,0
3. Delitos graves y menos graves de lesiones y riña tumultuaria	6	10	12	100,0	20,0
4. Secuestro	0	0	0	0,0	0,0
5. Delitos contra la libertad sexual	8	9	9	12,5	0,0
5.1.-Agresión sexual con penetración	4	1	0	-100,0	-100,0
5.2.-Resto de delitos contra la libertad sexual	4	8	9	125,0	12,5
6. Robos con violencia e intimidación	25	27	29	16,0	7,4
7. Robos con fuerza en domicilios, establecimientos y otras instalaciones	83	86	65	-21,7	-24,4
7.1.-Robos con fuerza en domicilios	64	67	49	-23,4	-26,9
8. Hurtos	262	282	337	28,6	19,5
9. Sustracciones de vehículos	27	25	30	11,1	20,0
10. Tráfico de drogas	5	0	13	160,0	100,0
11. Resto de criminalidad CONVENCIONAL	689	849	925	34,3	9,0
<b>II. CIBERCRIMINALIDAD (infracciones penales cometidas en/por medio ciber)</b>	<b>77</b>	<b>103</b>	<b>138</b>	<b>79,2</b>	<b>34,0</b>
12.-Estafas informáticas	64	81	127	98,4	56,8
13.-Otros ciberdelitos	13	22	11	-15,4	-50,0
<b>III. TOTAL CRIMINALIDAD</b>	<b>1.182</b>	<b>1.392</b>	<b>1.560</b>	<b>32,0</b>	<b>12,1</b>

## INFRACCIONES PENALES REGISTRADAS EN CCAAs, PROVINCIAS, ISLAS, CAPITALS Y LOCALIDADES CON POBLACIÓN SUPERIOR A 20.000 HABITANTES

(Datos de Cuerpo Nacional de Policía, Guardia Civil, Ertzaintza, Mossos d'Esquadra, Policía Foral de Navarra y cuerpos de Policía Local que facilitan datos al Sistema Estadístico de Criminalidad)

Datos pendientes de consolidar

Municipio de Dos Hermanas	Acumulado enero a diciembre				
TIPOLOGÍA PENAL	2019	2021	2022	Var.% 22/19	Var.% 22/21
<b>I. CRIMINALIDAD CONVENCIONAL</b>	<b>4.975</b>	<b>4.576</b>	<b>5.146</b>	<b>3,4</b>	<b>12,5</b>
1. Homicidios dolosos y asesinatos consumados	2	1	2	0,0	100,0
2. Homicidios dolosos y asesinatos en grado tentativa	3	6	7	133,3	16,7
3. Delitos graves y menos graves de lesiones y riña tumultuaria	52	52	61	17,3	17,3
4. Secuestro	0	0	0	0,0	0,0
5. Delitos contra la libertad sexual	24	40	32	33,3	-20,0
5.1.-Agresión sexual con penetración	1	3	3	200,0	0,0
5.2.-Resto de delitos contra la libertad sexual	23	37	29	26,1	-21,6
6. Robos con violencia e intimidación	113	62	111	-1,8	79,0
7. Robos con fuerza en domicilios, establecimientos y otras instalaciones	425	209	283	-33,4	35,4
7.1.-Robos con fuerza en domicilios	253	154	186	-26,5	20,8
8. Hurtos	1.508	1.183	1.345	-10,8	13,7
9. Sustracciones de vehículos	132	25	47	-64,4	88,0
10. Tráfico de drogas	41	41	44	7,3	7,3
11. Resto de criminalidad CONVENCIONAL	2.675	2.957	3.214	20,1	8,7
<b>II. CIBERCRIMINALIDAD (infracciones penales cometidas en/por medio ciber)</b>	<b>463</b>	<b>823</b>	<b>1.218</b>	<b>163,1</b>	<b>48,0</b>
12.-Estafas informáticas	351	711	1.083	208,5	52,3
13.-Otros ciberdelitos	112	112	135	20,5	20,5
<b>III. TOTAL CRIMINALIDAD</b>	<b>5.438</b>	<b>5.399</b>	<b>6.364</b>	<b>17,0</b>	<b>17,9</b>

## INFRACCIONES PENALES REGISTRADAS EN CCAAs, PROVINCIAS, ISLAS, CAPITALS Y LOCALIDADES CON POBLACIÓN SUPERIOR A 20.000 HABITANTES

(Datos de Cuerpo Nacional de Policía, Guardia Civil, Ertzaintza, Mossos d'Esquadra, Policía Foral de Navarra y cuerpos de Policía Local que facilitan datos al Sistema Estadístico de Criminalidad)

Datos pendientes de consolidar

Municipio de Écija	Acumulado enero a diciembre				
TIPOLOGÍA PENAL	2019	2021	2022	Var.% 22/19	Var.% 22/21
<b>I. CRIMINALIDAD CONVENCIONAL</b>	<b>975</b>	<b>880</b>	<b>1.105</b>	<b>13,3</b>	<b>25,6</b>
1. Homicidios dolosos y asesinatos consumados	1	0	0	-100,0	0,0
2. Homicidios dolosos y asesinatos en grado tentativa	0	1	3	100,0	200,0
3. Delitos graves y menos graves de lesiones y riña tumultuaria	12	13	21	75,0	61,5
4. Secuestro	0	0	0	0,0	0,0
5. Delitos contra la libertad sexual	7	5	7	0,0	40,0
5.1.-Agresión sexual con penetración	1	1	2	100,0	100,0
5.2.-Resto de delitos contra la libertad sexual	6	4	5	-16,7	25,0
6. Robos con violencia e intimidación	18	19	20	11,1	5,3
7. Robos con fuerza en domicilios, establecimientos y otras instalaciones	56	48	74	32,1	54,2
7.1.-Robos con fuerza en domicilios	22	32	51	131,8	59,4
8. Hurtos	259	246	277	6,9	12,6
9. Sustracciones de vehículos	17	9	20	17,6	122,2
10. Tráfico de drogas	8	4	6	-25,0	50,0
11. Resto de criminalidad CONVENCIONAL	597	535	677	13,4	26,5
<b>II. CIBERCRIMINALIDAD (infracciones penales cometidas en/por medio ciber)</b>	<b>122</b>	<b>134</b>	<b>181</b>	<b>48,4</b>	<b>35,1</b>
12.-Estafas informáticas	112	124	162	44,6	30,6
13.-Otros ciberdelitos	10	10	19	90,0	90,0
<b>III. TOTAL CRIMINALIDAD</b>	<b>1.097</b>	<b>1.014</b>	<b>1.286</b>	<b>17,2</b>	<b>26,8</b>



## INFRACCIONES PENALES REGISTRADAS EN CCAAs, PROVINCIAS, ISLAS, CAPITALES Y LOCALIDADES CON POBLACIÓN SUPERIOR A 20.000 HABITANTES

(Datos de Cuerpo Nacional de Policía, Guardia Civil, Ertzaintza, Mossos d'Esquadra, Policía Foral de Navarra y cuerpos de Policía Local que facilitan datos al Sistema Estadístico de Criminalidad)

Datos pendientes de consolidar

Municipio de Lebrija	Acumulado enero a diciembre				
TIPOLOGÍA PENAL	2019	2021	2022	Var.% 22/19	Var.% 22/21
<b>I. CRIMINALIDAD CONVENCIONAL</b>	<b>838</b>	<b>832</b>	<b>794</b>	<b>-5,3</b>	<b>-4,6</b>
1. Homicidios dolosos y asesinatos consumados	0	0	0	0,0	0,0
2. Homicidios dolosos y asesinatos en grado tentativa	0	0	1	100,0	100,0
3. Delitos graves y menos graves de lesiones y riña tumultuaria	11	13	22	100,0	69,2
4. Secuestro	0	0	0	0,0	0,0
5. Delitos contra la libertad sexual	6	8	6	0,0	-25,0
5.1.-Agresión sexual con penetración	0	0	1	100,0	100,0
5.2.-Resto de delitos contra la libertad sexual	6	8	5	-16,7	-37,5
6. Robos con violencia e intimidación	5	7	2	-60,0	-71,4
7. Robos con fuerza en domicilios, establecimientos y otras instalaciones	111	95	32	-71,2	-66,3
7.1.-Robos con fuerza en domicilios	72	30	16	-77,8	-46,7
8. Hurtos	167	169	185	10,8	9,5
9. Sustracciones de vehículos	2	1	10	400,0	900,0
10. Tráfico de drogas	5	7	9	80,0	28,6
11. Resto de criminalidad CONVENCIONAL	531	532	527	-0,8	-0,9
<b>II. CIBERCRIMINALIDAD (infracciones penales cometidas en/por medio ciber)</b>	<b>38</b>	<b>167</b>	<b>265</b>	<b>597,4</b>	<b>58,7</b>
12.-Estafas informáticas	22	130	230	945,5	76,9
13.-Otros ciberdelitos	16	37	35	118,8	-5,4
<b>III. TOTAL CRIMINALIDAD</b>	<b>876</b>	<b>999</b>	<b>1.059</b>	<b>20,9</b>	<b>6,0</b>

## INFRACCIONES PENALES REGISTRADAS EN CCAAs, PROVINCIAS, ISLAS, CAPITALES Y LOCALIDADES CON POBLACIÓN SUPERIOR A 20.000 HABITANTES

(Datos de Cuerpo Nacional de Policía, Guardia Civil, Ertzaintza, Mossos d'Esquadra, Policía Foral de Navarra y cuerpos de Policía Local que facilitan datos al Sistema Estadístico de Criminalidad)

Datos pendientes de consolidar

Municipio de Mairena del Alcor

Acumulado enero a diciembre

TIPOLOGÍA PENAL	2019	2021	2022	Var.% 22/19	Var.% 22/21
<b>I. CRIMINALIDAD CONVENCIONAL</b>	<b>388</b>	<b>410</b>	<b>501</b>	<b>29,1</b>	<b>22,2</b>
1. Homicidios dolosos y asesinatos consumados	0	0	0	0,0	0,0
2. Homicidios dolosos y asesinatos en grado tentativa	0	0	0	0,0	0,0
3. Delitos graves y menos graves de lesiones y riña tumultuaria	5	15	22	340,0	46,7
4. Secuestro	0	0	0	0,0	0,0
5. Delitos contra la libertad sexual	2	6	3	50,0	-50,0
5.1.-Agresión sexual con penetración	0	2	0	0,0	-100,0
5.2.-Resto de delitos contra la libertad sexual	2	4	3	50,0	-25,0
6. Robos con violencia e intimidación	5	5	3	-40,0	-40,0
7. Robos con fuerza en domicilios, establecimientos y otras instalaciones	60	41	58	-3,3	41,5
7.1.-Robos con fuerza en domicilios	48	30	38	-20,8	26,7
8. Hurtos	65	85	79	21,5	-7,1
9. Sustracciones de vehículos	4	4	3	-25,0	-25,0
10. Tráfico de drogas	6	4	4	-33,3	0,0
11. Resto de criminalidad CONVENCIONAL	241	250	329	36,5	31,6
<b>II. CIBERCRIMINALIDAD (infracciones penales cometidas en/por medio ciber)</b>	<b>21</b>	<b>49</b>	<b>66</b>	<b>214,3</b>	<b>34,7</b>
12.-Estafas informáticas	16	39	63	293,8	61,5
13.-Otros ciberdelitos	5	10	3	-40,0	-70,0
<b>III. TOTAL CRIMINALIDAD</b>	<b>409</b>	<b>459</b>	<b>567</b>	<b>38,6</b>	<b>23,5</b>

## INFRACCIONES PENALES REGISTRADAS EN CCAAs, PROVINCIAS, ISLAS, CAPITALES Y LOCALIDADES CON POBLACIÓN SUPERIOR A 20.000 HABITANTES

(Datos de Cuerpo Nacional de Policía, Guardia Civil, Ertzaintza, Mossos d'Esquadra, Policía Foral de Navarra y cuerpos de Policía Local que facilitan datos al Sistema Estadístico de Criminalidad)

Datos pendientes de consolidar

Municipio de Mairena del Aljarafe	Acumulado enero a diciembre				
TIPOLOGÍA PENAL	2019	2021	2022	Var.% 22/19	Var.% 22/21
<b>I. CRIMINALIDAD CONVENCIONAL</b>	<b>1.546</b>	<b>1.251</b>	<b>1.592</b>	<b>3,0</b>	<b>27,3</b>
1. Homicidios dolosos y asesinatos consumados	0	0	0	0,0	0,0
2. Homicidios dolosos y asesinatos en grado tentativa	0	1	1	100,0	0,0
3. Delitos graves y menos graves de lesiones y riña tumultuaria	8	15	28	250,0	86,7
4. Secuestro	0	1	0	0,0	-100,0
5. Delitos contra la libertad sexual	11	14	12	9,1	-14,3
5.1.-Agresión sexual con penetración	0	3	1	100,0	-66,7
5.2.-Resto de delitos contra la libertad sexual	11	11	11	0,0	0,0
6. Robos con violencia e intimidación	38	11	20	-47,4	81,8
7. Robos con fuerza en domicilios, establecimientos y otras instalaciones	128	125	93	-27,3	-25,6
7.1.-Robos con fuerza en domicilios	88	90	67	-23,9	-25,6
8. Hurtos	527	354	430	-18,4	21,5
9. Sustracciones de vehículos	18	12	12	-33,3	0,0
10. Tráfico de drogas	9	2	6	-33,3	200,0
11. Resto de criminalidad CONVENCIONAL	807	716	990	22,7	38,3
<b>II. CIBERCRIMINALIDAD (infracciones penales cometidas en/por medio ciber)</b>	<b>167</b>	<b>202</b>	<b>272</b>	<b>62,9</b>	<b>34,7</b>
12.-Estafas informáticas	142	159	234	64,8	47,2
13.-Otros ciberdelitos	25	43	38	52,0	-11,6
<b>III. TOTAL CRIMINALIDAD</b>	<b>1.713</b>	<b>1.453</b>	<b>1.864</b>	<b>8,8</b>	<b>28,3</b>

## INFRACCIONES PENALES REGISTRADAS EN CCAAs, PROVINCIAS, ISLAS, CAPITALES Y LOCALIDADES CON POBLACIÓN SUPERIOR A 20.000 HABITANTES

(Datos de Cuerpo Nacional de Policía, Guardia Civil, Ertzaintza, Mossos d'Esquadra, Policía Foral de Navarra y cuerpos de Policía Local que facilitan datos al Sistema Estadístico de Criminalidad)

Datos pendientes de consolidar

Municipio de Morón de la Frontera	Acumulado enero a diciembre
-----------------------------------	-----------------------------

TIPOLOGÍA PENAL	2019	2021	2022	Var.% 22/19	Var.% 22/21
<b>I. CRIMINALIDAD CONVENCIONAL</b>	<b>603</b>	<b>607</b>	<b>700</b>	<b>16,1</b>	<b>15,3</b>
1. Homicidios dolosos y asesinatos consumados	0	0	0	0,0	0,0
2. Homicidios dolosos y asesinatos en grado tentativa	0	0	1	100,0	100,0
3. Delitos graves y menos graves de lesiones y riña tumultuaria	9	9	8	-11,1	-11,1
4. Secuestro	0	0	0	0,0	0,0
5. Delitos contra la libertad sexual	9	7	6	-33,3	-14,3
5.1.-Agresión sexual con penetración	0	0	2	100,0	100,0
5.2.-Resto de delitos contra la libertad sexual	9	7	4	-55,6	-42,9
6. Robos con violencia e intimidación	6	9	12	100,0	33,3
7. Robos con fuerza en domicilios, establecimientos y otras instalaciones	45	27	51	13,3	88,9
7.1.-Robos con fuerza en domicilios	26	19	45	73,1	136,8
8. Hurtos	154	113	136	-11,7	20,4
9. Sustracciones de vehículos	8	3	10	25,0	233,3
10. Tráfico de drogas	9	21	12	33,3	-42,9
11. Resto de criminalidad CONVENCIONAL	363	418	464	27,8	11,0
<b>II. CIBERCRIMINALIDAD (infracciones penales cometidas en/por medio ciber)</b>	<b>108</b>	<b>96</b>	<b>147</b>	<b>36,1</b>	<b>53,1</b>
12.-Estafas informáticas	87	84	135	55,2	60,7
13.-Otros ciberdelitos	21	12	12	-42,9	0,0
<b>III. TOTAL CRIMINALIDAD</b>	<b>711</b>	<b>703</b>	<b>847</b>	<b>19,1</b>	<b>20,5</b>

## INFRACCIONES PENALES REGISTRADAS EN CCAAs, PROVINCIAS, ISLAS, CAPITALES Y LOCALIDADES CON POBLACIÓN SUPERIOR A 20.000 HABITANTES

(Datos de Cuerpo Nacional de Policía, Guardia Civil, Ertzaintza, Mossos d'Esquadra, Policía Foral de Navarra y cuerpos de Policía Local que facilitan datos al Sistema Estadístico de Criminalidad)

Datos pendientes de consolidar

Municipio de Palacios y Villafranca (Los)

Acumulado enero a diciembre

TIPOLOGÍA PENAL	2019	2021	2022	Var.% 22/19	Var.% 22/21
<b>I. CRIMINALIDAD CONVENCIONAL</b>	<b>871</b>	<b>989</b>	<b>1.255</b>	<b>44,1</b>	<b>26,9</b>
1. Homicidios dolosos y asesinatos consumados	0	0	0	0,0	0,0
2. Homicidios dolosos y asesinatos en grado tentativa	0	1	0	0,0	-100,0
3. Delitos graves y menos graves de lesiones y riña tumultuaria	7	11	24	242,9	118,2
4. Secuestro	0	0	0	0,0	0,0
5. Delitos contra la libertad sexual	2	4	3	50,0	-25,0
5.1.-Agresión sexual con penetración	0	1	0	0,0	-100,0
5.2.-Resto de delitos contra la libertad sexual	2	3	3	50,0	0,0
6. Robos con violencia e intimidación	12	17	19	58,3	11,8
7. Robos con fuerza en domicilios, establecimientos y otras instalaciones	82	79	96	17,1	21,5
7.1.-Robos con fuerza en domicilios	52	43	70	34,6	62,8
8. Hurtos	210	216	371	76,7	71,8
9. Sustracciones de vehículos	6	10	4	-33,3	-60,0
10. Tráfico de drogas	13	16	10	-23,1	-37,5
11. Resto de criminalidad CONVENCIONAL	539	635	728	35,1	14,6
<b>II. CIBERCRIMINALIDAD (infracciones penales cometidas en/por medio ciber)</b>	<b>48</b>	<b>208</b>	<b>362</b>	<b>654,2</b>	<b>74,0</b>
12.-Estafas informáticas	39	190	312	700,0	64,2
13.-Otros ciberdelitos	9	18	50	455,6	177,8
<b>III. TOTAL CRIMINALIDAD</b>	<b>919</b>	<b>1.197</b>	<b>1.617</b>	<b>76,0</b>	<b>35,1</b>

## INFRACCIONES PENALES REGISTRADAS EN CCAAs, PROVINCIAS, ISLAS, CAPITALES Y LOCALIDADES CON POBLACIÓN SUPERIOR A 20.000 HABITANTES

(Datos de Cuerpo Nacional de Policía, Guardia Civil, Ertzaintza, Mossos d'Esquadra, Policía Foral de Navarra y cuerpos de Policía Local que facilitan datos al Sistema Estadístico de Criminalidad)

Datos pendientes de consolidar

Municipio de Rinconada (La)	Acumulado enero a diciembre				
TIPOLOGÍA PENAL	2019	2021	2022	Var.% 22/19	Var.% 22/21
<b>I. CRIMINALIDAD CONVENCIONAL</b>	<b>997</b>	<b>1.142</b>	<b>1.305</b>	<b>30,9</b>	<b>14,3</b>
1. Homicidios dolosos y asesinatos consumados	0	0	0	0,0	0,0
2. Homicidios dolosos y asesinatos en grado tentativa	1	1	0	-100,0	-100,0
3. Delitos graves y menos graves de lesiones y riña tumultuaria	23	21	48	108,7	128,6
4. Secuestro	0	0	0	0,0	0,0
5. Delitos contra la libertad sexual	6	7	10	66,7	42,9
5.1.-Agresión sexual con penetración	0	0	0	0,0	0,0
5.2.-Resto de delitos contra la libertad sexual	6	7	10	66,7	42,9
6. Robos con violencia e intimidación	26	21	23	-11,5	9,5
7. Robos con fuerza en domicilios, establecimientos y otras instalaciones	118	100	123	4,2	23,0
7.1.-Robos con fuerza en domicilios	65	47	55	-15,4	17,0
8. Hurtos	208	221	244	17,3	10,4
9. Sustracciones de vehículos	19	14	17	-10,5	21,4
10. Tráfico de drogas	7	5	12	71,4	140,0
11. Resto de criminalidad CONVENCIONAL	589	752	828	40,6	10,1
<b>II. CIBERCRIMINALIDAD (infracciones penales cometidas en/por medio ciber)</b>	<b>62</b>	<b>93</b>	<b>115</b>	<b>85,5</b>	<b>23,7</b>
12.-Estafas informáticas	42	67	91	116,7	35,8
13.-Otros ciberdelitos	20	26	24	20,0	-7,7
<b>III. TOTAL CRIMINALIDAD</b>	<b>1.059</b>	<b>1.235</b>	<b>1.420</b>	<b>34,1</b>	<b>15,0</b>

## INFRACCIONES PENALES REGISTRADAS EN CCAAs, PROVINCIAS, ISLAS, CAPITALES Y LOCALIDADES CON POBLACIÓN SUPERIOR A 20.000 HABITANTES

(Datos de Cuerpo Nacional de Policía, Guardia Civil, Ertzaintza, Mossos d'Esquadra, Policía Foral de Navarra y cuerpos de Policía Local que facilitan datos al Sistema Estadístico de Criminalidad)

Datos pendientes de consolidar

Municipio de San Juan de Aznalfarache	Acumulado enero a diciembre				
TIPOLOGÍA PENAL	2019	2021	2022	Var.% 22/19	Var.% 22/21
<b>I. CRIMINALIDAD CONVENCIONAL</b>	<b>1.331</b>	<b>1.181</b>	<b>1.225</b>	<b>-8,0</b>	<b>3,7</b>
1. Homicidios dolosos y asesinatos consumados	0	0	0	0,0	0,0
2. Homicidios dolosos y asesinatos en grado tentativa	1	4	1	0,0	-75,0
3. Delitos graves y menos graves de lesiones y riña tumultuaria	8	12	8	0,0	-33,3
4. Secuestro	0	0	0	0,0	0,0
5. Delitos contra la libertad sexual	3	12	14	366,7	16,7
5.1.-Agresión sexual con penetración	1	0	1	0,0	100,0
5.2.-Resto de delitos contra la libertad sexual	2	12	13	550,0	8,3
6. Robos con violencia e intimidación	22	19	23	4,5	21,1
7. Robos con fuerza en domicilios, establecimientos y otras instalaciones	57	27	33	-42,1	22,2
7.1.-Robos con fuerza en domicilios	32	17	30	-6,3	76,5
8. Hurtos	566	489	496	-12,4	1,4
9. Sustracciones de vehículos	21	18	18	-14,3	0,0
10. Tráfico de drogas	15	13	18	20,0	38,5
11. Resto de criminalidad CONVENCIONAL	638	587	614	-3,8	4,6
<b>II. CIBERCRIMINALIDAD (infracciones penales cometidas en/por medio ciber)</b>	<b>84</b>	<b>146</b>	<b>149</b>	<b>77,4</b>	<b>2,1</b>
12.-Estafas informáticas	70	125	145	107,1	16,0
13.-Otros ciberdelitos	14	21	4	-71,4	-81,0
<b>III. TOTAL CRIMINALIDAD</b>	<b>1.415</b>	<b>1.327</b>	<b>1.374</b>	<b>-2,9</b>	<b>3,5</b>

## INFRACCIONES PENALES REGISTRADAS EN CCAAs, PROVINCIAS, ISLAS, CAPITALES Y LOCALIDADES CON POBLACIÓN SUPERIOR A 20.000 HABITANTES

(Datos de Cuerpo Nacional de Policía, Guardia Civil, Ertzaintza, Mossos d'Esquadra, Policía Foral de Navarra y cuerpos de Policía Local que facilitan datos al Sistema Estadístico de Criminalidad)

Datos pendientes de consolidar

Municipio de Sevilla	Acumulado enero a diciembre
----------------------	-----------------------------

TIPOLOGÍA PENAL	2019	2021	2022	Var.% 22/19	Var.% 22/21
<b>I. CRIMINALIDAD CONVENCIONAL</b>	<b>45.072</b>	<b>33.206</b>	<b>41.723</b>	<b>-7,4</b>	<b>25,6</b>
1. Homicidios dolosos y asesinatos consumados	3	5	5	66,7	0,0
2. Homicidios dolosos y asesinatos en grado tentativa	21	24	37	76,2	54,2
3. Delitos graves y menos graves de lesiones y riña tumultuaria	264	207	334	26,5	61,4
4. Secuestro	4	3	4	0,0	33,3
5. Delitos contra la libertad sexual	251	230	302	20,3	31,3
5.1.-Agresión sexual con penetración	31	13	47	51,6	261,5
5.2.-Resto de delitos contra la libertad sexual	220	217	255	15,9	17,5
6. Robos con violencia e intimidación	1.782	1.401	1.855	4,1	32,4
7. Robos con fuerza en domicilios, establecimientos y otras instalaciones	2.707	1.457	1.561	-42,3	7,1
7.1.-Robos con fuerza en domicilios	1.135	785	825	-27,3	5,1
8. Hurtos	18.140	11.985	16.108	-11,2	34,4
9. Sustracciones de vehículos	1.444	954	992	-31,3	4,0
10. Tráfico de drogas	184	270	228	23,9	-15,6
11. Resto de criminalidad CONVENCIONAL	20.272	16.670	20.297	0,1	21,8
<b>II. CIBERCRIMINALIDAD (infracciones penales cometidas en/por medio ciber)</b>	<b>3.934</b>	<b>5.324</b>	<b>7.511</b>	<b>90,9</b>	<b>41,1</b>
12.-Estafas informáticas	3.220	4.561	6.751	109,7	48,0
13.-Otros ciberdelitos	714	763	760	6,4	-0,4
<b>III. TOTAL CRIMINALIDAD</b>	<b>49.006</b>	<b>38.530</b>	<b>49.234</b>	<b>0,5</b>	<b>27,8</b>



## INFRACCIONES PENALES REGISTRADAS EN CCAAs, PROVINCIAS, ISLAS, CAPITALS Y LOCALIDADES CON POBLACIÓN SUPERIOR A 20.000 HABITANTES

(Datos de Cuerpo Nacional de Policía, Guardia Civil, Ertzaintza, Mossos d'Esquadra, Policía Foral de Navarra y cuerpos de Policía Local que facilitan datos al Sistema Estadístico de Criminalidad)

Datos pendientes de consolidar

Municipio de Tomares	Acumulado enero a diciembre				
TIPOLOGÍA PENAL	2019	2021	2022	Var.% 22/19	Var.% 22/21
<b>I. CRIMINALIDAD CONVENCIONAL</b>	<b>448</b>	<b>444</b>	<b>453</b>	<b>1,1</b>	<b>2,0</b>
1. Homicidios dolosos y asesinatos consumados	0	0	0	0,0	0,0
2. Homicidios dolosos y asesinatos en grado tentativa	0	0	0	0,0	0,0
3. Delitos graves y menos graves de lesiones y riña tumultuaria	1	2	3	200,0	50,0
4. Secuestro	0	0	0	0,0	0,0
5. Delitos contra la libertad sexual	0	3	1	100,0	-66,7
5.1.-Agresión sexual con penetración	0	0	0	0,0	0,0
5.2.-Resto de delitos contra la libertad sexual	0	3	1	100,0	-66,7
6. Robos con violencia e intimidación	17	14	8	-52,9	-42,9
7. Robos con fuerza en domicilios, establecimientos y otras instalaciones	55	48	51	-7,3	6,3
7.1.-Robos con fuerza en domicilios	29	25	31	6,9	24,0
8. Hurtos	175	134	147	-16,0	9,7
9. Sustracciones de vehículos	2	4	2	0,0	-50,0
10. Tráfico de drogas	2	0	2	0,0	100,0
11. Resto de criminalidad CONVENCIONAL	196	239	239	21,9	0,0
<b>II. CIBERCRIMINALIDAD (infracciones penales cometidas en/por medio ciber)</b>	<b>51</b>	<b>60</b>	<b>114</b>	<b>123,5</b>	<b>90,0</b>
12.-Estafas informáticas	46	42	99	115,2	135,7
13.-Otros ciberdelitos	5	18	15	200,0	-16,7
<b>III. TOTAL CRIMINALIDAD</b>	<b>499</b>	<b>504</b>	<b>567</b>	<b>13,6</b>	<b>12,5</b>

## INFRACCIONES PENALES REGISTRADAS EN CCAAs, PROVINCIAS, ISLAS, CAPITALS Y LOCALIDADES CON POBLACIÓN SUPERIOR A 20.000 HABITANTES

(Datos de Cuerpo Nacional de Policía, Guardia Civil, Ertzaintza, Mossos d'Esquadra, Policía Foral de Navarra y cuerpos de Policía Local que facilitan datos al Sistema Estadístico de Criminalidad)

Datos pendientes de consolidar

Municipio de Utrera

Acumulado enero a diciembre

TIPOLOGÍA PENAL	2019	2021	2022	Var.% 22/19	Var.% 22/21
<b>I. CRIMINALIDAD CONVENCIONAL</b>	<b>1.938</b>	<b>1.614</b>	<b>1.655</b>	<b>-14,6</b>	<b>2,5</b>
1. Homicidios dolosos y asesinatos consumados	0	0	0	0,0	0,0
2. Homicidios dolosos y asesinatos en grado tentativa	0	0	0	0,0	0,0
3. Delitos graves y menos graves de lesiones y riña tumultuaria	21	12	42	100,0	250,0
4. Secuestro	0	0	0	0,0	0,0
5. Delitos contra la libertad sexual	7	10	9	28,6	-10,0
5.1.-Agresión sexual con penetración	0	1	1	100,0	0,0
5.2.-Resto de delitos contra la libertad sexual	7	9	8	14,3	-11,1
6. Robos con violencia e intimidación	30	15	19	-36,7	26,7
7. Robos con fuerza en domicilios, establecimientos y otras instalaciones	206	141	129	-37,4	-8,5
7.1.-Robos con fuerza en domicilios	140	89	76	-45,7	-14,6
8. Hurtos	524	368	456	-13,0	23,9
9. Sustracciones de vehículos	1	5	3	200,0	-40,0
10. Tráfico de drogas	46	17	13	-71,7	-23,5
11. Resto de criminalidad CONVENCIONAL	1.103	1.046	984	-10,8	-5,9
<b>II. CIBERCRIMINALIDAD (infracciones penales cometidas en/por medio ciber)</b>	<b>225</b>	<b>316</b>	<b>498</b>	<b>121,3</b>	<b>57,6</b>
12.-Estafas informáticas	181	260	416	129,8	60,0
13.-Otros ciberdelitos	44	56	82	86,4	46,4
<b>III. TOTAL CRIMINALIDAD</b>	<b>2.163</b>	<b>1.930</b>	<b>2.153</b>	<b>-0,5</b>	<b>11,6</b>

## INFRACCIONES PENALES REGISTRADAS EN CCAAs, PROVINCIAS, ISLAS, CAPITALES Y LOCALIDADES CON POBLACIÓN SUPERIOR A 20.000 HABITANTES

(Datos de Cuerpo Nacional de Policía, Guardia Civil, Ertzaintza, Mossos d'Esquadra, Policía Foral de Navarra y cuerpos de Policía Local que facilitan datos al Sistema Estadístico de Criminalidad)

Datos pendientes de consolidar

ARAGÓN	Acumulado enero a diciembre				
TIPOLOGÍA PENAL	2019	2021	2022	Var.% 22/19	Var.% 22/21
<b>I. CRIMINALIDAD CONVENCIONAL</b>	<b>37.420</b>	<b>33.335</b>	<b>38.433</b>	<b>2,7</b>	<b>15,3</b>
1. Homicidios dolosos y asesinatos consumados	6	5	10	66,7	100,0
2. Homicidios dolosos y asesinatos en grado tentativa	9	13	27	200,0	107,7
3. Delitos graves y menos graves de lesiones y riña tumultuaria	552	521	716	29,7	37,4
4. Secuestro	2	2	1	-50,0	-50,0
5. Delitos contra la libertad sexual	288	388	382	32,6	-1,5
5.1.-Agresión sexual con penetración	26	53	62	138,5	17,0
5.2.-Resto de delitos contra la libertad sexual	262	335	320	22,1	-4,5
6. Robos con violencia e intimidación	1.033	960	1.198	16,0	24,8
7. Robos con fuerza en domicilios, establecimientos y otras instalaciones	2.346	2.034	2.404	2,5	18,2
7.1.-Robos con fuerza en domicilios	1.568	1.346	1.483	-5,4	10,2
8. Hurtos	10.546	8.925	10.678	1,3	19,6
9. Sustracciones de vehículos	242	252	282	16,5	11,9
10. Tráfico de drogas	351	407	417	18,8	2,5
11. Resto de criminalidad CONVENCIONAL	22.045	19.828	22.318	1,2	12,6
<b>II. CIBERCRIMINALIDAD (infracciones penales cometidas en/por medio ciber)</b>	<b>5.163</b>	<b>8.461</b>	<b>9.812</b>	<b>90,0</b>	<b>16,0</b>
12.-Estafas informáticas	4.536	7.310	8.923	96,7	22,1
13.-Otros ciberdelitos	627	1.151	889	41,8	-22,8
<b>III. TOTAL CRIMINALIDAD</b>	<b>42.583</b>	<b>41.796</b>	<b>48.245</b>	<b>13,3</b>	<b>15,4</b>

## INFRACCIONES PENALES REGISTRADAS EN CCAAs, PROVINCIAS, ISLAS, CAPITALS Y LOCALIDADES CON POBLACIÓN SUPERIOR A 20.000 HABITANTES

(Datos de Cuerpo Nacional de Policía, Guardia Civil, Ertzaintza, Mossos d'Esquadra, Policía Foral de Navarra y cuerpos de Policía Local que facilitan datos al Sistema Estadístico de Criminalidad)

Datos pendientes de consolidar

Provincia de HUESCA	Acumulado enero a diciembre				
TIPOLOGÍA PENAL	2019	2021	2022	Var.% 22/19	Var.% 22/21
<b>I. CRIMINALIDAD CONVENCIONAL</b>	<b>4.783</b>	<b>4.840</b>	<b>5.789</b>	<b>21,0</b>	<b>19,6</b>
1. Homicidios dolosos y asesinatos consumados	0	1	0	0,0	-100,0
2. Homicidios dolosos y asesinatos en grado tentativa	1	0	2	100,0	100,0
3. Delitos graves y menos graves de lesiones y riña tumultuaria	70	99	138	97,1	39,4
4. Secuestro	2	0	0	-100,0	0,0
5. Delitos contra la libertad sexual	49	71	74	51,0	4,2
5.1.-Agresión sexual con penetración	1	11	12	1.100,0	9,1
5.2.-Resto de delitos contra la libertad sexual	48	60	62	29,2	3,3
6. Robos con violencia e intimidación	40	32	80	100,0	150,0
7. Robos con fuerza en domicilios, establecimientos y otras instalaciones	302	291	347	14,9	19,2
7.1.-Robos con fuerza en domicilios	202	226	241	19,3	6,6
8. Hurtos	1.053	900	1.287	22,2	43,0
9. Sustracciones de vehículos	15	39	36	140,0	-7,7
10. Tráfico de drogas	58	45	65	12,1	44,4
11. Resto de criminalidad CONVENCIONAL	3.193	3.362	3.760	17,8	11,8
<b>II. CIBERCRIMINALIDAD (infracciones penales cometidas en/por medio ciber)</b>	<b>768</b>	<b>1.248</b>	<b>1.535</b>	<b>99,9</b>	<b>23,0</b>
12.-Estafas informáticas	657	1.050	1.385	110,8	31,9
13.-Otros ciberdelitos	111	198	150	35,1	-24,2
<b>III. TOTAL CRIMINALIDAD</b>	<b>5.551</b>	<b>6.088</b>	<b>7.324</b>	<b>31,9</b>	<b>20,3</b>

## INFRACCIONES PENALES REGISTRADAS EN CCAAs, PROVINCIAS, ISLAS, CAPITALES Y LOCALIDADES CON POBLACIÓN SUPERIOR A 20.000 HABITANTES

(Datos de Cuerpo Nacional de Policía, Guardia Civil, Ertzaintza, Mossos d'Esquadra, Policía Foral de Navarra y cuerpos de Policía Local que facilitan datos al Sistema Estadístico de Criminalidad)

Datos pendientes de consolidar

Municipio de Huesca	Acumulado enero a diciembre				
TIPOLOGÍA PENAL	2019	2021	2022	Var.% 22/19	Var.% 22/21
<b>I. CRIMINALIDAD CONVENCIONAL</b>	<b>1.138</b>	<b>1.199</b>	<b>1.269</b>	<b>11,5</b>	<b>5,8</b>
1. Homicidios dolosos y asesinatos consumados	0	0	0	0,0	0,0
2. Homicidios dolosos y asesinatos en grado tentativa	1	0	1	0,0	100,0
3. Delitos graves y menos graves de lesiones y riña tumultuaria	19	31	50	163,2	61,3
4. Secuestro	0	0	0	0,0	0,0
5. Delitos contra la libertad sexual	15	22	22	46,7	0,0
5.1.-Agresión sexual con penetración	1	5	7	600,0	40,0
5.2.-Resto de delitos contra la libertad sexual	14	17	15	7,1	-11,8
6. Robos con violencia e intimidación	11	10	20	81,8	100,0
7. Robos con fuerza en domicilios, establecimientos y otras instalaciones	57	82	60	5,3	-26,8
7.1.-Robos con fuerza en domicilios	32	54	41	28,1	-24,1
8. Hurtos	351	312	423	20,5	35,6
9. Sustracciones de vehículos	4	21	11	175,0	-47,6
10. Tráfico de drogas	10	12	19	90,0	58,3
11. Resto de criminalidad CONVENCIONAL	670	709	663	-1,0	-6,5
<b>II. CIBERCRIMINALIDAD (infracciones penales cometidas en/por medio ciber)</b>	<b>210</b>	<b>422</b>	<b>344</b>	<b>63,8</b>	<b>-18,5</b>
12.-Estafas informáticas	194	386	334	72,2	-13,5
13.-Otros ciberdelitos	16	36	10	-37,5	-72,2
<b>III. TOTAL CRIMINALIDAD</b>	<b>1.348</b>	<b>1.621</b>	<b>1.613</b>	<b>19,7</b>	<b>-0,5</b>

## INFRACCIONES PENALES REGISTRADAS EN CCAAs, PROVINCIAS, ISLAS, CAPITALES Y LOCALIDADES CON POBLACIÓN SUPERIOR A 20.000 HABITANTES

(Datos de Cuerpo Nacional de Policía, Guardia Civil, Ertzaintza, Mossos d'Esquadra, Policía Foral de Navarra y cuerpos de Policía Local que facilitan datos al Sistema Estadístico de Criminalidad)

Datos pendientes de consolidar

Provincia de TERUEL	Acumulado enero a diciembre				
TIPOLOGÍA PENAL	2019	2021	2022	Var.% 22/19	Var.% 22/21
<b>I. CRIMINALIDAD CONVENCIONAL</b>	<b>2.450</b>	<b>2.198</b>	<b>2.729</b>	<b>11,4</b>	<b>24,2</b>
1. Homicidios dolosos y asesinatos consumados	2	0	1	-50,0	100,0
2. Homicidios dolosos y asesinatos en grado tentativa	2	5	3	50,0	-40,0
3. Delitos graves y menos graves de lesiones y riña tumultuaria	31	46	64	106,5	39,1
4. Secuestro	0	0	0	0,0	0,0
5. Delitos contra la libertad sexual	28	29	25	-10,7	-13,8
5.1.-Agresión sexual con penetración	6	1	4	-33,3	300,0
5.2.-Resto de delitos contra la libertad sexual	22	28	21	-4,5	-25,0
6. Robos con violencia e intimidación	19	16	18	-5,3	12,5
7. Robos con fuerza en domicilios, establecimientos y otras instalaciones	151	116	258	70,9	122,4
7.1.-Robos con fuerza en domicilios	88	76	198	125,0	160,5
8. Hurtos	508	362	413	-18,7	14,1
9. Sustracciones de vehículos	10	14	18	80,0	28,6
10. Tráfico de drogas	28	35	30	7,1	-14,3
11. Resto de criminalidad CONVENCIONAL	1.671	1.575	1.899	13,6	20,6
<b>II. CIBERCRIMINALIDAD (infracciones penales cometidas en/por medio ciber)</b>	<b>296</b>	<b>750</b>	<b>854</b>	<b>188,5</b>	<b>13,9</b>
12.-Estafas informáticas	261	639	775	196,9	21,3
13.-Otros ciberdelitos	35	111	79	125,7	-28,8
<b>III. TOTAL CRIMINALIDAD</b>	<b>2.746</b>	<b>2.948</b>	<b>3.583</b>	<b>30,5</b>	<b>21,5</b>

## INFRACCIONES PENALES REGISTRADAS EN CCAAs, PROVINCIAS, ISLAS, CAPITALES Y LOCALIDADES CON POBLACIÓN SUPERIOR A 20.000 HABITANTES

(Datos de Cuerpo Nacional de Policía, Guardia Civil, Ertzaintza, Mossos d'Esquadra, Policía Foral de Navarra y cuerpos de Policía Local que facilitan datos al Sistema Estadístico de Criminalidad)

Datos pendientes de consolidar

Municipio de Teruel	Acumulado enero a diciembre				
TIPOLOGÍA PENAL	2019	2021	2022	Var.% 22/19	Var.% 22/21
<b>I. CRIMINALIDAD CONVENCIONAL</b>	<b>702</b>	<b>634</b>	<b>656</b>	<b>-6,6</b>	<b>3,5</b>
1. Homicidios dolosos y asesinatos consumados	0	0	1	100,0	100,0
2. Homicidios dolosos y asesinatos en grado tentativa	0	3	2	100,0	-33,3
3. Delitos graves y menos graves de lesiones y riña tumultuaria	16	21	24	50,0	14,3
4. Secuestro	0	0	0	0,0	0,0
5. Delitos contra la libertad sexual	10	10	8	-20,0	-20,0
5.1.-Agresión sexual con penetración	3	1	1	-66,7	0,0
5.2.-Resto de delitos contra la libertad sexual	7	9	7	0,0	-22,2
6. Robos con violencia e intimidación	11	3	9	-18,2	200,0
7. Robos con fuerza en domicilios, establecimientos y otras instalaciones	26	46	39	50,0	-15,2
7.1.-Robos con fuerza en domicilios	18	33	29	61,1	-12,1
8. Hurtos	195	116	131	-32,8	12,9
9. Sustracciones de vehículos	4	6	3	-25,0	-50,0
10. Tráfico de drogas	10	14	7	-30,0	-50,0
11. Resto de criminalidad CONVENCIONAL	430	415	432	0,5	4,1
<b>II. CIBERCRIMINALIDAD (infracciones penales cometidas en/por medio ciber)</b>	<b>61</b>	<b>157</b>	<b>159</b>	<b>160,7</b>	<b>1,3</b>
12.-Estafas informáticas	57	135	143	150,9	5,9
13.-Otros ciberdelitos	4	22	16	300,0	-27,3
<b>III. TOTAL CRIMINALIDAD</b>	<b>763</b>	<b>791</b>	<b>815</b>	<b>6,8</b>	<b>3,0</b>

## INFRACCIONES PENALES REGISTRADAS EN CCAAs, PROVINCIAS, ISLAS, CAPITALES Y LOCALIDADES CON POBLACIÓN SUPERIOR A 20.000 HABITANTES

(Datos de Cuerpo Nacional de Policía, Guardia Civil, Ertzaintza, Mossos d'Esquadra, Policía Foral de Navarra y cuerpos de Policía Local que facilitan datos al Sistema Estadístico de Criminalidad)

Datos pendientes de consolidar

Provincia de ZARAGOZA	Acumulado enero a diciembre				
TIPOLOGÍA PENAL	2019	2021	2022	Var.% 22/19	Var.% 22/21
<b>I. CRIMINALIDAD CONVENCIONAL</b>	<b>30.187</b>	<b>26.297</b>	<b>29.915</b>	<b>-0,9</b>	<b>13,8</b>
1. Homicidios dolosos y asesinatos consumados	4	4	9	125,0	125,0
2. Homicidios dolosos y asesinatos en grado tentativa	6	8	22	266,7	175,0
3. Delitos graves y menos graves de lesiones y riña tumultuaria	451	376	514	14,0	36,7
4. Secuestro	0	2	1	100,0	-50,0
5. Delitos contra la libertad sexual	211	288	283	34,1	-1,7
5.1.-Agresión sexual con penetración	19	41	46	142,1	12,2
5.2.-Resto de delitos contra la libertad sexual	192	247	237	23,4	-4,0
6. Robos con violencia e intimidación	974	912	1.100	12,9	20,6
7. Robos con fuerza en domicilios, establecimientos y otras instalaciones	1.893	1.627	1.799	-5,0	10,6
7.1.-Robos con fuerza en domicilios	1.278	1.044	1.044	-18,3	0,0
8. Hurtos	8.985	7.663	8.978	-0,1	17,2
9. Sustracciones de vehículos	217	199	228	5,1	14,6
10. Tráfico de drogas	265	327	322	21,5	-1,5
11. Resto de criminalidad CONVENCIONAL	17.181	14.891	16.659	-3,0	11,9
<b>II. CIBERCRIMINALIDAD (infracciones penales cometidas en/por medio ciber)</b>	<b>4.099</b>	<b>6.463</b>	<b>7.423</b>	<b>81,1</b>	<b>14,9</b>
12.-Estafas informáticas	3.618	5.621	6.763	86,9	20,3
13.-Otros ciberdelitos	481	842	660	37,2	-21,6
<b>III. TOTAL CRIMINALIDAD</b>	<b>34.286</b>	<b>32.760</b>	<b>37.338</b>	<b>8,9</b>	<b>14,0</b>



## INFRACCIONES PENALES REGISTRADAS EN CCAAs, PROVINCIAS, ISLAS, CAPITALS Y LOCALIDADES CON POBLACIÓN SUPERIOR A 20.000 HABITANTES

(Datos de Cuerpo Nacional de Policía, Guardia Civil, Ertzaintza, Mossos d'Esquadra, Policía Foral de Navarra y cuerpos de Policía Local que facilitan datos al Sistema Estadístico de Criminalidad)

Datos pendientes de consolidar

Municipio de Zaragoza	Acumulado enero a diciembre				
TIPOLOGÍA PENAL	2019	2021	2022	Var.% 22/19	Var.% 22/21
<b>I. CRIMINALIDAD CONVENCIONAL</b>	<b>22.733</b>	<b>18.916</b>	<b>20.993</b>	<b>-7,7</b>	<b>11,0</b>
1. Homicidios dolosos y asesinatos consumados	1	4	5	400,0	25,0
2. Homicidios dolosos y asesinatos en grado tentativa	2	6	19	850,0	216,7
3. Delitos graves y menos graves de lesiones y riña tumultuaria	309	246	322	4,2	30,9
4. Secuestro	0	1	0	0,0	-100,0
5. Delitos contra la libertad sexual	147	208	214	45,6	2,9
5.1.-Agresión sexual con penetración	14	29	43	207,1	48,3
5.2.-Resto de delitos contra la libertad sexual	133	179	171	28,6	-4,5
6. Robos con violencia e intimidación	927	848	1.009	8,8	19,0
7. Robos con fuerza en domicilios, establecimientos y otras instalaciones	1.240	1.040	1.075	-13,3	3,4
7.1.-Robos con fuerza en domicilios	824	627	606	-26,5	-3,3
8. Hurtos	7.807	6.532	7.397	-5,3	13,2
9. Sustracciones de vehículos	175	155	190	8,6	22,6
10. Tráfico de drogas	194	268	260	34,0	-3,0
11. Resto de criminalidad CONVENCIONAL	11.931	9.608	10.502	-12,0	9,3
<b>II. CIBERCRIMINALIDAD (infracciones penales cometidas en/por medio ciber)</b>	<b>2.918</b>	<b>4.848</b>	<b>5.153</b>	<b>76,6</b>	<b>6,3</b>
12.-Estafas informáticas	2.623	4.290	4.733	80,4	10,3
13.-Otros ciberdelitos	295	558	420	42,4	-24,7
<b>III. TOTAL CRIMINALIDAD</b>	<b>25.651</b>	<b>23.764</b>	<b>26.146</b>	<b>1,9</b>	<b>10,0</b>

## INFRACCIONES PENALES REGISTRADAS EN CCAAs, PROVINCIAS, ISLAS, CAPITALS Y LOCALIDADES CON POBLACIÓN SUPERIOR A 20.000 HABITANTES

(Datos de Cuerpo Nacional de Policía, Guardia Civil, Ertzaintza, Mossos d'Esquadra, Policía Foral de Navarra y cuerpos de Policía Local que facilitan datos al Sistema Estadístico de Criminalidad)

Datos pendientes de consolidar

ASTURIAS (PRINCIPADO DE)	Acumulado enero a diciembre				
TIPOLOGÍA PENAL	2019	2021	2022	Var.% 22/19	Var.% 22/21
<b>I. CRIMINALIDAD CONVENCIONAL</b>	<b>23.001</b>	<b>19.434</b>	<b>23.553</b>	<b>2,4</b>	<b>21,2</b>
1. Homicidios dolosos y asesinatos consumados	7	1	6	-14,3	500,0
2. Homicidios dolosos y asesinatos en grado tentativa	11	8	16	45,5	100,0
3. Delitos graves y menos graves de lesiones y riña tumultuaria	402	336	452	12,4	34,5
4. Secuestro	0	0	1	100,0	100,0
5. Delitos contra la libertad sexual	171	225	240	40,4	6,7
5.1.-Agresión sexual con penetración	12	37	29	141,7	-21,6
5.2.-Resto de delitos contra la libertad sexual	159	188	211	32,7	12,2
6. Robos con violencia e intimidación	362	295	395	9,1	33,9
7. Robos con fuerza en domicilios, establecimientos y otras instalaciones	1.563	1.206	1.191	-23,8	-1,2
7.1.-Robos con fuerza en domicilios	908	832	829	-8,7	-0,4
8. Hurtos	6.780	4.705	6.816	0,5	44,9
9. Sustracciones de vehículos	224	259	249	11,2	-3,9
10. Tráfico de drogas	206	166	172	-16,5	3,6
11. Resto de criminalidad CONVENCIONAL	13.275	12.233	14.015	5,6	14,6
<b>II. CIBERCRIMINALIDAD (infracciones penales cometidas en/por medio ciber)</b>	<b>4.162</b>	<b>6.906</b>	<b>8.593</b>	<b>106,5</b>	<b>24,4</b>
12.-Estafas informáticas	3.657	6.187	7.688	110,2	24,3
13.-Otros ciberdelitos	505	719	905	79,2	25,9
<b>III. TOTAL CRIMINALIDAD</b>	<b>27.163</b>	<b>26.340</b>	<b>32.146</b>	<b>18,3</b>	<b>22,0</b>

## INFRACCIONES PENALES REGISTRADAS EN CCAAs, PROVINCIAS, ISLAS, CAPITALES Y LOCALIDADES CON POBLACIÓN SUPERIOR A 20.000 HABITANTES

(Datos de Cuerpo Nacional de Policía, Guardia Civil, Ertzaintza, Mossos d'Esquadra, Policía Foral de Navarra y cuerpos de Policía Local que facilitan datos al Sistema Estadístico de Criminalidad)

Datos pendientes de consolidar

Municipio de Avilés	Acumulado enero a diciembre				
TIPOLOGÍA PENAL	2019	2021	2022	Var.% 22/19	Var.% 22/21
<b>I. CRIMINALIDAD CONVENCIONAL</b>	<b>1.719</b>	<b>1.550</b>	<b>1.696</b>	<b>-1,3</b>	<b>9,4</b>
1. Homicidios dolosos y asesinatos consumados	2	0	1	-50,0	100,0
2. Homicidios dolosos y asesinatos en grado tentativa	0	1	2	100,0	100,0
3. Delitos graves y menos graves de lesiones y riña tumultuaria	29	13	22	-24,1	69,2
4. Secuestro	0	0	0	0,0	0,0
5. Delitos contra la libertad sexual	17	13	17	0,0	30,8
5.1.-Agresión sexual con penetración	2	3	1	-50,0	-66,7
5.2.-Resto de delitos contra la libertad sexual	15	10	16	6,7	60,0
6. Robos con violencia e intimidación	38	47	41	7,9	-12,8
7. Robos con fuerza en domicilios, establecimientos y otras instalaciones	142	140	102	-28,2	-27,1
7.1.-Robos con fuerza en domicilios	73	73	49	-32,9	-32,9
8. Hurtos	538	357	478	-11,2	33,9
9. Sustracciones de vehículos	32	32	16	-50,0	-50,0
10. Tráfico de drogas	14	13	14	0,0	7,7
11. Resto de criminalidad CONVENCIONAL	907	934	1.003	10,6	7,4
<b>II. CIBERCRIMINALIDAD (infracciones penales cometidas en/por medio ciber)</b>	<b>257</b>	<b>375</b>	<b>565</b>	<b>119,8</b>	<b>50,7</b>
12.-Estafas informáticas	241	347	523	117,0	50,7
13.-Otros ciberdelitos	16	28	42	162,5	50,0
<b>III. TOTAL CRIMINALIDAD</b>	<b>1.976</b>	<b>1.925</b>	<b>2.261</b>	<b>14,4</b>	<b>17,5</b>

## INFRACCIONES PENALES REGISTRADAS EN CCAAs, PROVINCIAS, ISLAS, CAPITALES Y LOCALIDADES CON POBLACIÓN SUPERIOR A 20.000 HABITANTES

(Datos de Cuerpo Nacional de Policía, Guardia Civil, Ertzaintza, Mossos d'Esquadra, Policía Foral de Navarra y cuerpos de Policía Local que facilitan datos al Sistema Estadístico de Criminalidad)

Datos pendientes de consolidar

Municipio de Castrillón

Acumulado enero a diciembre

TIPOLOGÍA PENAL	2019	2021	2022	Var.% 22/19	Var.% 22/21
<b>I. CRIMINALIDAD CONVENCIONAL</b>	<b>382</b>	<b>304</b>	<b>354</b>	<b>-7,3</b>	<b>16,4</b>
1. Homicidios dolosos y asesinatos consumados	0	0	0	0,0	0,0
2. Homicidios dolosos y asesinatos en grado tentativa	0	0	0	0,0	0,0
3. Delitos graves y menos graves de lesiones y riña tumultuaria	5	3	4	-20,0	33,3
4. Secuestro	0	0	0	0,0	0,0
5. Delitos contra la libertad sexual	5	4	4	-20,0	0,0
5.1.-Agresión sexual con penetración	0	0	0	0,0	0,0
5.2.-Resto de delitos contra la libertad sexual	5	4	4	-20,0	0,0
6. Robos con violencia e intimidación	0	1	5	100,0	400,0
7. Robos con fuerza en domicilios, establecimientos y otras instalaciones	30	20	12	-60,0	-40,0
7.1.-Robos con fuerza en domicilios	16	14	10	-37,5	-28,6
8. Hurtos	78	60	86	10,3	43,3
9. Sustracciones de vehículos	3	1	3	0,0	200,0
10. Tráfico de drogas	2	1	4	100,0	300,0
11. Resto de criminalidad CONVENCIONAL	259	214	236	-8,9	10,3
<b>II. CIBERCRIMINALIDAD (infracciones penales cometidas en/por medio ciber)</b>	<b>71</b>	<b>159</b>	<b>189</b>	<b>166,2</b>	<b>18,9</b>
12.-Estafas informáticas	57	140	172	201,8	22,9
13.-Otros ciberdelitos	14	19	17	21,4	-10,5
<b>III. TOTAL CRIMINALIDAD</b>	<b>453</b>	<b>463</b>	<b>543</b>	<b>19,9</b>	<b>17,3</b>

## INFRACCIONES PENALES REGISTRADAS EN CCAAs, PROVINCIAS, ISLAS, CAPITALES Y LOCALIDADES CON POBLACIÓN SUPERIOR A 20.000 HABITANTES

(Datos de Cuerpo Nacional de Policía, Guardia Civil, Ertzaintza, Mossos d'Esquadra, Policía Foral de Navarra y cuerpos de Policía Local que facilitan datos al Sistema Estadístico de Criminalidad)

Datos pendientes de consolidar

Municipio de Gijón	Acumulado enero a diciembre				
TIPOLOGÍA PENAL	2019	2021	2022	Var.% 22/19	Var.% 22/21
<b>I. CRIMINALIDAD CONVENCIONAL</b>	<b>6.463</b>	<b>5.385</b>	<b>6.748</b>	<b>4,4</b>	<b>25,3</b>
1. Homicidios dolosos y asesinatos consumados	2	0	1	-50,0	100,0
2. Homicidios dolosos y asesinatos en grado tentativa	1	1	5	400,0	400,0
3. Delitos graves y menos graves de lesiones y riña tumultuaria	118	84	137	16,1	63,1
4. Secuestro	0	0	0	0,0	0,0
5. Delitos contra la libertad sexual	54	68	67	24,1	-1,5
5.1.-Agresión sexual con penetración	3	16	10	233,3	-37,5
5.2.-Resto de delitos contra la libertad sexual	51	52	57	11,8	9,6
6. Robos con violencia e intimidación	109	97	152	39,4	56,7
7. Robos con fuerza en domicilios, establecimientos y otras instalaciones	316	259	297	-6,0	14,7
7.1.-Robos con fuerza en domicilios	167	174	173	3,6	-0,6
8. Hurtos	2.331	1.560	2.409	3,3	54,4
9. Sustracciones de vehículos	79	81	79	0,0	-2,5
10. Tráfico de drogas	67	51	46	-31,3	-9,8
11. Resto de criminalidad CONVENCIONAL	3.386	3.184	3.555	5,0	11,7
<b>II. CIBERCRIMINALIDAD (infracciones penales cometidas en/por medio ciber)</b>	<b>1.395</b>	<b>1.998</b>	<b>2.466</b>	<b>76,8</b>	<b>23,4</b>
12.-Estafas informáticas	1.279	1.860	2.300	79,8	23,7
13.-Otros ciberdelitos	116	138	166	43,1	20,3
<b>III. TOTAL CRIMINALIDAD</b>	<b>7.858</b>	<b>7.383</b>	<b>9.214</b>	<b>17,3</b>	<b>24,8</b>

## INFRACCIONES PENALES REGISTRADAS EN CCAAs, PROVINCIAS, ISLAS, CAPITALES Y LOCALIDADES CON POBLACIÓN SUPERIOR A 20.000 HABITANTES

(Datos de Cuerpo Nacional de Policía, Guardia Civil, Ertzaintza, Mossos d'Esquadra, Policía Foral de Navarra y cuerpos de Policía Local que facilitan datos al Sistema Estadístico de Criminalidad)

Datos pendientes de consolidar

Municipio de Langreo

Acumulado enero a diciembre

TIPOLOGÍA PENAL	2019	2021	2022	Var.% 22/19	Var.% 22/21
<b>I. CRIMINALIDAD CONVENCIONAL</b>	<b>989</b>	<b>936</b>	<b>1.134</b>	<b>14,7</b>	<b>21,2</b>
1. Homicidios dolosos y asesinatos consumados	0	0	1	100,0	100,0
2. Homicidios dolosos y asesinatos en grado tentativa	3	2	0	-100,0	-100,0
3. Delitos graves y menos graves de lesiones y riña tumultuaria	10	14	18	80,0	28,6
4. Secuestro	0	0	0	0,0	0,0
5. Delitos contra la libertad sexual	8	9	8	0,0	-11,1
5.1.-Agresión sexual con penetración	1	1	1	0,0	0,0
5.2.-Resto de delitos contra la libertad sexual	7	8	7	0,0	-12,5
6. Robos con violencia e intimidación	18	11	29	61,1	163,6
7. Robos con fuerza en domicilios, establecimientos y otras instalaciones	99	65	56	-43,4	-13,8
7.1.-Robos con fuerza en domicilios	68	47	40	-41,2	-14,9
8. Hurtos	182	144	184	1,1	27,8
9. Sustracciones de vehículos	6	2	5	-16,7	150,0
10. Tráfico de drogas	7	10	10	42,9	0,0
11. Resto de criminalidad CONVENCIONAL	656	679	823	25,5	21,2
<b>II. CIBERCRIMINALIDAD (infracciones penales cometidas en/por medio ciber)</b>	<b>210</b>	<b>268</b>	<b>320</b>	<b>52,4</b>	<b>19,4</b>
12.-Estafas informáticas	189	227	274	45,0	20,7
13.-Otros ciberdelitos	21	41	46	119,0	12,2
<b>III. TOTAL CRIMINALIDAD</b>	<b>1.199</b>	<b>1.204</b>	<b>1.454</b>	<b>21,3</b>	<b>20,8</b>

## INFRACCIONES PENALES REGISTRADAS EN CCAAs, PROVINCIAS, ISLAS, CAPITALES Y LOCALIDADES CON POBLACIÓN SUPERIOR A 20.000 HABITANTES

(Datos de Cuerpo Nacional de Policía, Guardia Civil, Ertzaintza, Mossos d'Esquadra, Policía Foral de Navarra y cuerpos de Policía Local que facilitan datos al Sistema Estadístico de Criminalidad)

Datos pendientes de consolidar

Municipio de Mieres	Acumulado enero a diciembre				
TIPOLOGÍA PENAL	2019	2021	2022	Var.% 22/19	Var.% 22/21
<b>I. CRIMINALIDAD CONVENCIONAL</b>	<b>756</b>	<b>781</b>	<b>971</b>	<b>28,4</b>	<b>24,3</b>
1. Homicidios dolosos y asesinatos consumados	1	0	0	-100,0	0,0
2. Homicidios dolosos y asesinatos en grado tentativa	0	0	0	0,0	0,0
3. Delitos graves y menos graves de lesiones y riña tumultuaria	19	17	27	42,1	58,8
4. Secuestro	0	0	0	0,0	0,0
5. Delitos contra la libertad sexual	4	4	6	50,0	50,0
5.1.-Agresión sexual con penetración	0	0	3	100,0	100,0
5.2.-Resto de delitos contra la libertad sexual	4	4	3	-25,0	-25,0
6. Robos con violencia e intimidación	8	14	26	225,0	85,7
7. Robos con fuerza en domicilios, establecimientos y otras instalaciones	54	57	44	-18,5	-22,8
7.1.-Robos con fuerza en domicilios	27	45	30	11,1	-33,3
8. Hurtos	131	124	234	78,6	88,7
9. Sustracciones de vehículos	3	6	20	566,7	233,3
10. Tráfico de drogas	6	15	9	50,0	-40,0
11. Resto de criminalidad CONVENCIONAL	530	544	605	14,2	11,2
<b>II. CIBERCRIMINALIDAD (infracciones penales cometidas en/por medio ciber)</b>	<b>106</b>	<b>220</b>	<b>298</b>	<b>181,1</b>	<b>35,5</b>
12.-Estafas informáticas	76	188	248	226,3	31,9
13.-Otros ciberdelitos	30	32	50	66,7	56,3
<b>III. TOTAL CRIMINALIDAD</b>	<b>862</b>	<b>1.001</b>	<b>1.269</b>	<b>47,2</b>	<b>26,8</b>

## INFRACCIONES PENALES REGISTRADAS EN CCAAs, PROVINCIAS, ISLAS, CAPITALS Y LOCALIDADES CON POBLACIÓN SUPERIOR A 20.000 HABITANTES

(Datos de Cuerpo Nacional de Policía, Guardia Civil, Ertzaintza, Mossos d'Esquadra, Policía Foral de Navarra y cuerpos de Policía Local que facilitan datos al Sistema Estadístico de Criminalidad)

Datos pendientes de consolidar

Municipio de Oviedo	Acumulado enero a diciembre				
TIPOLOGÍA PENAL	2019	2021	2022	Var.% 22/19	Var.% 22/21
<b>I. CRIMINALIDAD CONVENCIONAL</b>	<b>5.606</b>	<b>4.329</b>	<b>5.202</b>	<b>-7,2</b>	<b>20,2</b>
1. Homicidios dolosos y asesinatos consumados	1	0	1	0,0	100,0
2. Homicidios dolosos y asesinatos en grado tentativa	3	1	4	33,3	300,0
3. Delitos graves y menos graves de lesiones y riña tumultuaria	114	104	109	-4,4	4,8
4. Secuestro	0	0	0	0,0	0,0
5. Delitos contra la libertad sexual	41	47	61	48,8	29,8
5.1.-Agresión sexual con penetración	5	7	2	-60,0	-71,4
5.2.-Resto de delitos contra la libertad sexual	36	40	59	63,9	47,5
6. Robos con violencia e intimidación	135	84	93	-31,1	10,7
7. Robos con fuerza en domicilios, establecimientos y otras instalaciones	335	276	255	-23,9	-7,6
7.1.-Robos con fuerza en domicilios	192	214	199	3,6	-7,0
8. Hurtos	1.972	1.180	1.743	-11,6	47,7
9. Sustracciones de vehículos	57	77	75	31,6	-2,6
10. Tráfico de drogas	40	26	34	-15,0	30,8
11. Resto de criminalidad CONVENCIONAL	2.908	2.534	2.827	-2,8	11,6
<b>II. CIBERCRIMINALIDAD (infracciones penales cometidas en/por medio ciber)</b>	<b>1.058</b>	<b>1.763</b>	<b>2.138</b>	<b>102,1</b>	<b>21,3</b>
12.-Estafas informáticas	958	1.584	1.908	99,2	20,5
13.-Otros ciberdelitos	100	179	230	130,0	28,5
<b>III. TOTAL CRIMINALIDAD</b>	<b>6.664</b>	<b>6.092</b>	<b>7.340</b>	<b>10,1</b>	<b>20,5</b>



## INFRACCIONES PENALES REGISTRADAS EN CCAAs, PROVINCIAS, ISLAS, CAPITALES Y LOCALIDADES CON POBLACIÓN SUPERIOR A 20.000 HABITANTES

(Datos de Cuerpo Nacional de Policía, Guardia Civil, Ertzaintza, Mossos d'Esquadra, Policía Foral de Navarra y cuerpos de Policía Local que facilitan datos al Sistema Estadístico de Criminalidad)

Datos pendientes de consolidar

Municipio de Siero	Acumulado enero a diciembre				
TIPOLOGÍA PENAL	2019	2021	2022	Var.% 22/19	Var.% 22/21
<b>I. CRIMINALIDAD CONVENCIONAL</b>	<b>1.427</b>	<b>1.206</b>	<b>1.555</b>	<b>9,0</b>	<b>28,9</b>
1. Homicidios dolosos y asesinatos consumados	1	0	0	-100,0	0,0
2. Homicidios dolosos y asesinatos en grado tentativa	3	0	0	-100,0	0,0
3. Delitos graves y menos graves de lesiones y riña tumultuaria	16	15	18	12,5	20,0
4. Secuestro	0	0	0	0,0	0,0
5. Delitos contra la libertad sexual	5	9	10	100,0	11,1
5.1.-Agresión sexual con penetración	0	1	3	100,0	200,0
5.2.-Resto de delitos contra la libertad sexual	5	8	7	40,0	-12,5
6. Robos con violencia e intimidación	10	18	19	90,0	5,6
7. Robos con fuerza en domicilios, establecimientos y otras instalaciones	131	101	106	-19,1	5,0
7.1.-Robos con fuerza en domicilios	88	49	68	-22,7	38,8
8. Hurtos	462	374	521	12,8	39,3
9. Sustracciones de vehículos	16	17	20	25,0	17,6
10. Tráfico de drogas	4	0	6	50,0	100,0
11. Resto de criminalidad CONVENCIONAL	779	672	855	9,8	27,2
<b>II. CIBERCRIMINALIDAD (infracciones penales cometidas en/por medio ciber)</b>	<b>149</b>	<b>306</b>	<b>374</b>	<b>151,0</b>	<b>22,2</b>
12.-Estafas informáticas	131	258	324	147,3	25,6
13.-Otros ciberdelitos	18	48	50	177,8	4,2
<b>III. TOTAL CRIMINALIDAD</b>	<b>1.576</b>	<b>1.512</b>	<b>1.929</b>	<b>22,4</b>	<b>27,6</b>

## INFRACCIONES PENALES REGISTRADAS EN CCAAs, PROVINCIAS, ISLAS, CAPITALES Y LOCALIDADES CON POBLACIÓN SUPERIOR A 20.000 HABITANTES

(Datos de Cuerpo Nacional de Policía, Guardia Civil, Ertzaintza, Mossos d'Esquadra, Policía Foral de Navarra y cuerpos de Policía Local que facilitan datos al Sistema Estadístico de Criminalidad)

Datos pendientes de consolidar

BALEARS (ILLES)	Acumulado enero a diciembre				
TIPOLOGÍA PENAL	2019	2021	2022	Var.% 22/19	Var.% 22/21
<b>I. CRIMINALIDAD CONVENCIONAL</b>	<b>69.154</b>	<b>52.721</b>	<b>67.338</b>	<b>-2,6</b>	<b>27,7</b>
1. Homicidios dolosos y asesinatos consumados	6	6	3	-50,0	-50,0
2. Homicidios dolosos y asesinatos en grado tentativa	42	32	35	-16,7	9,4
3. Delitos graves y menos graves de lesiones y riña tumultuaria	857	768	1.319	53,9	71,7
4. Secuestro	6	7	4	-33,3	-42,9
5. Delitos contra la libertad sexual	700	714	856	22,3	19,9
5.1.-Agresión sexual con penetración	89	65	111	24,7	70,8
5.2.-Resto de delitos contra la libertad sexual	611	649	745	21,9	14,8
6. Robos con violencia e intimidación	1.314	896	1.287	-2,1	43,6
7. Robos con fuerza en domicilios, establecimientos y otras instalaciones	3.574	2.659	2.890	-19,1	8,7
7.1.-Robos con fuerza en domicilios	2.598	1.921	2.149	-17,3	11,9
8. Hurtos	26.584	16.433	24.462	-8,0	48,9
9. Sustracciones de vehículos	1.429	1.073	1.570	9,9	46,3
10. Tráfico de drogas	656	389	626	-4,6	60,9
11. Resto de criminalidad CONVENCIONAL	33.986	29.744	34.286	0,9	15,3
<b>II. CIBERCRIMINALIDAD (infracciones penales cometidas en/por medio ciber)</b>	<b>8.508</b>	<b>8.294</b>	<b>8.604</b>	<b>1,1</b>	<b>3,7</b>
12.-Estafas informáticas	7.702	7.005	7.377	-4,2	5,3
13.-Otros ciberdelitos	806	1.289	1.227	52,2	-4,8
<b>III. TOTAL CRIMINALIDAD</b>	<b>77.662</b>	<b>61.015</b>	<b>75.942</b>	<b>-2,2</b>	<b>24,5</b>

## INFRACCIONES PENALES REGISTRADAS EN CCAAs, PROVINCIAS, ISLAS, CAPITALES Y LOCALIDADES CON POBLACIÓN SUPERIOR A 20.000 HABITANTES

(Datos de Cuerpo Nacional de Policía, Guardia Civil, Ertzaintza, Mossos d'Esquadra, Policía Foral de Navarra y cuerpos de Policía Local que facilitan datos al Sistema Estadístico de Criminalidad)

Datos pendientes de consolidar

Isla de Formentera	Acumulado enero a diciembre				
TIPOLOGÍA PENAL	2019	2021	2022	Var.% 22/19	Var.% 22/21
<b>I. CRIMINALIDAD CONVENCIONAL</b>	<b>586</b>	<b>493</b>	<b>586</b>	<b>0,0</b>	<b>18,9</b>
1. Homicidios dolosos y asesinatos consumados	0	0	0	0,0	0,0
2. Homicidios dolosos y asesinatos en grado tentativa	0	0	2	100,0	100,0
3. Delitos graves y menos graves de lesiones y riña tumultuaria	10	5	8	-20,0	60,0
4. Secuestro	0	0	0	0,0	0,0
5. Delitos contra la libertad sexual	5	12	9	80,0	-25,0
5.1.-Agresión sexual con penetración	1	2	1	0,0	-50,0
5.2.-Resto de delitos contra la libertad sexual	4	10	8	100,0	-20,0
6. Robos con violencia e intimidación	6	3	1	-83,3	-66,7
7. Robos con fuerza en domicilios, establecimientos y otras instalaciones	34	26	25	-26,5	-3,8
7.1.-Robos con fuerza en domicilios	28	17	16	-42,9	-5,9
8. Hurtos	146	112	114	-21,9	1,8
9. Sustracciones de vehículos	53	66	40	-24,5	-39,4
10. Tráfico de drogas	4	11	10	150,0	-9,1
11. Resto de criminalidad CONVENCIONAL	328	258	377	14,9	46,1
<b>II. CIBERCRIMINALIDAD (infracciones penales cometidas en/por medio ciber)</b>	<b>51</b>	<b>24</b>	<b>44</b>	<b>-13,7</b>	<b>83,3</b>
12.-Estafas informáticas	45	13	33	-26,7	153,8
13.-Otros ciberdelitos	6	11	11	83,3	0,0
<b>III. TOTAL CRIMINALIDAD</b>	<b>637</b>	<b>517</b>	<b>630</b>	<b>-1,1</b>	<b>21,9</b>

## INFRACCIONES PENALES REGISTRADAS EN CCAAs, PROVINCIAS, ISLAS, CAPITALS Y LOCALIDADES CON POBLACIÓN SUPERIOR A 20.000 HABITANTES

(Datos de Cuerpo Nacional de Policía, Guardia Civil, Ertzaintza, Mossos d'Esquadra, Policía Foral de Navarra y cuerpos de Policía Local que facilitan datos al Sistema Estadístico de Criminalidad)

Datos pendientes de consolidar

Isla de Eivissa	Acumulado enero a diciembre				
TIPOLOGÍA PENAL	2019	2021	2022	Var.% 22/19	Var.% 22/21
<b>I. CRIMINALIDAD CONVENCIONAL</b>	<b>12.220</b>	<b>7.903</b>	<b>11.079</b>	<b>-9,3</b>	<b>40,2</b>
1. Homicidios dolosos y asesinatos consumados	2	1	1	-50,0	0,0
2. Homicidios dolosos y asesinatos en grado tentativa	4	7	4	0,0	-42,9
3. Delitos graves y menos graves de lesiones y riña tumultuaria	154	126	255	65,6	102,4
4. Secuestro	0	2	0	0,0	-100,0
5. Delitos contra la libertad sexual	104	103	134	28,8	30,1
5.1.-Agresión sexual con penetración	18	10	18	0,0	80,0
5.2.-Resto de delitos contra la libertad sexual	86	93	116	34,9	24,7
6. Robos con violencia e intimidación	227	154	218	-4,0	41,6
7. Robos con fuerza en domicilios, establecimientos y otras instalaciones	558	494	535	-4,1	8,3
7.1.-Robos con fuerza en domicilios	373	304	369	-1,1	21,4
8. Hurtos	4.739	2.368	3.884	-18,0	64,0
9. Sustracciones de vehículos	368	227	382	3,8	68,3
10. Tráfico de drogas	276	147	276	0,0	87,8
11. Resto de criminalidad CONVENCIONAL	5.788	4.274	5.390	-6,9	26,1
<b>II. CIBERCRIMINALIDAD (infracciones penales cometidas en/por medio ciber)</b>	<b>985</b>	<b>974</b>	<b>1.162</b>	<b>18,0</b>	<b>19,3</b>
12.-Estafas informáticas	918	854	1.044	13,7	22,2
13.-Otros ciberdelitos	67	120	118	76,1	-1,7
<b>III. TOTAL CRIMINALIDAD</b>	<b>13.205</b>	<b>8.877</b>	<b>12.241</b>	<b>-7,3</b>	<b>37,9</b>

## INFRACCIONES PENALES REGISTRADAS EN CCAAs, PROVINCIAS, ISLAS, CAPITALES Y LOCALIDADES CON POBLACIÓN SUPERIOR A 20.000 HABITANTES

(Datos de Cuerpo Nacional de Policía, Guardia Civil, Ertzaintza, Mossos d'Esquadra, Policía Foral de Navarra y cuerpos de Policía Local que facilitan datos al Sistema Estadístico de Criminalidad)

Datos pendientes de consolidar

Municipio de Eivissa	Acumulado enero a diciembre				
TIPOLOGÍA PENAL	2019	2021	2022	Var.% 22/19	Var.% 22/21
<b>I. CRIMINALIDAD CONVENCIONAL</b>	<b>3.414</b>	<b>2.779</b>	<b>3.792</b>	<b>11,1</b>	<b>36,5</b>
1. Homicidios dolosos y asesinatos consumados	1	1	0	-100,0	-100,0
2. Homicidios dolosos y asesinatos en grado tentativa	3	6	2	-33,3	-66,7
3. Delitos graves y menos graves de lesiones y riña tumultuaria	54	41	55	1,9	34,1
4. Secuestro	0	0	0	0,0	0,0
5. Delitos contra la libertad sexual	26	37	41	57,7	10,8
5.1.-Agresión sexual con penetración	6	3	7	16,7	133,3
5.2.-Resto de delitos contra la libertad sexual	20	34	34	70,0	0,0
6. Robos con violencia e intimidación	59	73	100	69,5	37,0
7. Robos con fuerza en domicilios, establecimientos y otras instalaciones	151	188	168	11,3	-10,6
7.1.-Robos con fuerza en domicilios	56	53	93	66,1	75,5
8. Hurtos	1.415	868	1.448	2,3	66,8
9. Sustracciones de vehículos	62	42	93	50,0	121,4
10. Tráfico de drogas	76	42	72	-5,3	71,4
11. Resto de criminalidad CONVENCIONAL	1.567	1.481	1.813	15,7	22,4
<b>II. CIBERCRIMINALIDAD (infracciones penales cometidas en/por medio ciber)</b>	<b>431</b>	<b>501</b>	<b>561</b>	<b>30,2</b>	<b>12,0</b>
12.-Estafas informáticas	415	468	526	26,7	12,4
13.-Otros ciberdelitos	16	33	35	118,8	6,1
<b>III. TOTAL CRIMINALIDAD</b>	<b>3.845</b>	<b>3.280</b>	<b>4.353</b>	<b>13,2</b>	<b>32,7</b>

## INFRACCIONES PENALES REGISTRADAS EN CCAAs, PROVINCIAS, ISLAS, CAPITALS Y LOCALIDADES CON POBLACIÓN SUPERIOR A 20.000 HABITANTES

(Datos de Cuerpo Nacional de Policía, Guardia Civil, Ertzaintza, Mossos d'Esquadra, Policía Foral de Navarra y cuerpos de Policía Local que facilitan datos al Sistema Estadístico de Criminalidad)

Datos pendientes de consolidar

Municipio de Sant Antoni de Portmany

Acumulado enero a diciembre

TIPOLOGÍA PENAL	2019	2021	2022	Var.% 22/19	Var.% 22/21
<b>I. CRIMINALIDAD CONVENCIONAL</b>	<b>2.742</b>	<b>1.256</b>	<b>2.178</b>	<b>-20,6</b>	<b>73,4</b>
1. Homicidios dolosos y asesinatos consumados	0	0	0	0,0	0,0
2. Homicidios dolosos y asesinatos en grado tentativa	0	0	0	0,0	0,0
3. Delitos graves y menos graves de lesiones y riña tumultuaria	43	20	84	95,3	320,0
4. Secuestro	0	0	0	0,0	0,0
5. Delitos contra la libertad sexual	26	21	28	7,7	33,3
5.1.-Agresión sexual con penetración	6	2	3	-50,0	50,0
5.2.-Resto de delitos contra la libertad sexual	20	19	25	25,0	31,6
6. Robos con violencia e intimidación	63	24	53	-15,9	120,8
7. Robos con fuerza en domicilios, establecimientos y otras instalaciones	74	68	69	-6,8	1,5
7.1.-Robos con fuerza en domicilios	51	49	45	-11,8	-8,2
8. Hurtos	984	303	667	-32,2	120,1
9. Sustracciones de vehículos	74	59	95	28,4	61,0
10. Tráfico de drogas	88	29	85	-3,4	193,1
11. Resto de criminalidad CONVENCIONAL	1.390	732	1.097	-21,1	49,9
<b>II. CIBERCRIMINALIDAD (infracciones penales cometidas en/por medio ciber)</b>	<b>123</b>	<b>105</b>	<b>167</b>	<b>35,8</b>	<b>59,0</b>
12.-Estafas informáticas	111	85	134	20,7	57,6
13.-Otros ciberdelitos	12	20	33	175,0	65,0
<b>III. TOTAL CRIMINALIDAD</b>	<b>2.865</b>	<b>1.361</b>	<b>2.345</b>	<b>-18,2</b>	<b>72,3</b>

## INFRACCIONES PENALES REGISTRADAS EN CCAAs, PROVINCIAS, ISLAS, CAPITALES Y LOCALIDADES CON POBLACIÓN SUPERIOR A 20.000 HABITANTES

(Datos de Cuerpo Nacional de Policía, Guardia Civil, Ertzaintza, Mossos d'Esquadra, Policía Foral de Navarra y cuerpos de Policía Local que facilitan datos al Sistema Estadístico de Criminalidad)

Datos pendientes de consolidar

Municipio de Sant Josep de sa Talaia	Acumulado enero a diciembre				
TIPOLOGÍA PENAL	2019	2021	2022	Var.% 22/19	Var.% 22/21
<b>I. CRIMINALIDAD CONVENCIONAL</b>	<b>3.508</b>	<b>1.954</b>	<b>2.808</b>	<b>-20,0</b>	<b>43,7</b>
1. Homicidios dolosos y asesinatos consumados	1	0	1	0,0	100,0
2. Homicidios dolosos y asesinatos en grado tentativa	1	0	2	100,0	100,0
3. Delitos graves y menos graves de lesiones y riña tumultuaria	30	42	62	106,7	47,6
4. Secuestro	0	1	0	0,0	-100,0
5. Delitos contra la libertad sexual	25	17	35	40,0	105,9
5.1.-Agresión sexual con penetración	4	4	4	0,0	0,0
5.2.-Resto de delitos contra la libertad sexual	21	13	31	47,6	138,5
6. Robos con violencia e intimidación	81	27	39	-51,9	44,4
7. Robos con fuerza en domicilios, establecimientos y otras instalaciones	170	107	156	-8,2	45,8
7.1.-Robos con fuerza en domicilios	137	96	124	-9,5	29,2
8. Hurtos	1.530	697	1.103	-27,9	58,2
9. Sustracciones de vehículos	152	64	117	-23,0	82,8
10. Tráfico de drogas	95	57	97	2,1	70,2
11. Resto de criminalidad CONVENCIONAL	1.423	942	1.196	-16,0	27,0
<b>II. CIBERCRIMINALIDAD (infracciones penales cometidas en/por medio ciber)</b>	<b>197</b>	<b>170</b>	<b>198</b>	<b>0,5</b>	<b>16,5</b>
12.-Estafas informáticas	181	136	176	-2,8	29,4
13.-Otros ciberdelitos	16	34	22	37,5	-35,3
<b>III. TOTAL CRIMINALIDAD</b>	<b>3.705</b>	<b>2.124</b>	<b>3.006</b>	<b>-18,9</b>	<b>41,5</b>

## INFRACCIONES PENALES REGISTRADAS EN CCAAs, PROVINCIAS, ISLAS, CAPITALES Y LOCALIDADES CON POBLACIÓN SUPERIOR A 20.000 HABITANTES

(Datos de Cuerpo Nacional de Policía, Guardia Civil, Ertzaintza, Mossos d'Esquadra, Policía Foral de Navarra y cuerpos de Policía Local que facilitan datos al Sistema Estadístico de Criminalidad)

Datos pendientes de consolidar

Municipio de Santa Eulària des Riu

Acumulado enero a diciembre

TIPOLOGÍA PENAL	2019	2021	2022	Var.% 22/19	Var.% 22/21
<b>I. CRIMINALIDAD CONVENCIONAL</b>	<b>2.250</b>	<b>1.666</b>	<b>2.004</b>	<b>-10,9</b>	<b>20,3</b>
1. Homicidios dolosos y asesinatos consumados	0	0	0	0,0	0,0
2. Homicidios dolosos y asesinatos en grado tentativa	0	1	0	0,0	-100,0
3. Delitos graves y menos graves de lesiones y riña tumultuaria	25	20	49	96,0	145,0
4. Secuestro	0	1	0	0,0	-100,0
5. Delitos contra la libertad sexual	24	23	29	20,8	26,1
5.1.-Agresión sexual con penetración	1	1	4	300,0	300,0
5.2.-Resto de delitos contra la libertad sexual	23	22	25	8,7	13,6
6. Robos con violencia e intimidación	21	29	25	19,0	-13,8
7. Robos con fuerza en domicilios, establecimientos y otras instalaciones	136	112	117	-14,0	4,5
7.1.-Robos con fuerza en domicilios	103	87	85	-17,5	-2,3
8. Hurtos	718	435	571	-20,5	31,3
9. Sustracciones de vehículos	72	58	74	2,8	27,6
10. Tráfico de drogas	15	19	22	46,7	15,8
11. Resto de criminalidad CONVENCIONAL	1.239	968	1.117	-9,8	15,4
<b>II. CIBERCRIMINALIDAD (infracciones penales cometidas en/por medio ciber)</b>	<b>191</b>	<b>173</b>	<b>205</b>	<b>7,3</b>	<b>18,5</b>
12.-Estafas informáticas	168	144	181	7,7	25,7
13.-Otros ciberdelitos	23	29	24	4,3	-17,2
<b>III. TOTAL CRIMINALIDAD</b>	<b>2.441</b>	<b>1.839</b>	<b>2.209</b>	<b>-9,5</b>	<b>20,1</b>



## INFRACCIONES PENALES REGISTRADAS EN CCAAs, PROVINCIAS, ISLAS, CAPITALES Y LOCALIDADES CON POBLACIÓN SUPERIOR A 20.000 HABITANTES

(Datos de Cuerpo Nacional de Policía, Guardia Civil, Ertzaintza, Mossos d'Esquadra, Policía Foral de Navarra y cuerpos de Policía Local que facilitan datos al Sistema Estadístico de Criminalidad)

Datos pendientes de consolidar

Isla de Mallorca	Acumulado enero a diciembre				
TIPOLOGÍA PENAL	2019	2021	2022	Var.% 22/19	Var.% 22/21
<b>I. CRIMINALIDAD CONVENCIONAL</b>	<b>53.082</b>	<b>41.331</b>	<b>52.087</b>	<b>-1,9</b>	<b>26,0</b>
1. Homicidios dolosos y asesinatos consumados	3	5	2	-33,3	-60,0
2. Homicidios dolosos y asesinatos en grado tentativa	35	24	28	-20,0	16,7
3. Delitos graves y menos graves de lesiones y riña tumultuaria	638	586	994	55,8	69,6
4. Secuestro	6	5	4	-33,3	-20,0
5. Delitos contra la libertad sexual	546	561	670	22,7	19,4
5.1.-Agresión sexual con penetración	61	48	85	39,3	77,1
5.2.-Resto de delitos contra la libertad sexual	485	513	585	20,6	14,0
6. Robos con violencia e intimidación	1.059	713	1.056	-0,3	48,1
7. Robos con fuerza en domicilios, establecimientos y otras instalaciones	2.781	1.966	2.138	-23,1	8,7
7.1.-Robos con fuerza en domicilios	2.058	1.483	1.661	-19,3	12,0
8. Hurtos	20.878	13.281	19.619	-6,0	47,7
9. Sustracciones de vehículos	983	740	1.106	12,5	49,5
10. Tráfico de drogas	348	206	312	-10,3	51,5
11. Resto de criminalidad CONVENCIONAL	25.805	23.244	26.158	1,4	12,5
<b>II. CIBERCRIMINALIDAD (infracciones penales cometidas en/por medio ciber)</b>	<b>7.080</b>	<b>6.805</b>	<b>6.903</b>	<b>-2,5</b>	<b>1,4</b>
12.-Estafas informáticas	6.404	5.732	5.867	-8,4	2,4
13.-Otros ciberdelitos	676	1.073	1.036	53,3	-3,4
<b>III. TOTAL CRIMINALIDAD</b>	<b>60.162</b>	<b>48.136</b>	<b>58.990</b>	<b>-1,9</b>	<b>22,5</b>

## INFRACCIONES PENALES REGISTRADAS EN CCAAs, PROVINCIAS, ISLAS, CAPITALS Y LOCALIDADES CON POBLACIÓN SUPERIOR A 20.000 HABITANTES

(Datos de Cuerpo Nacional de Policía, Guardia Civil, Ertzaintza, Mossos d'Esquadra, Policía Foral de Navarra y cuerpos de Policía Local que facilitan datos al Sistema Estadístico de Criminalidad)

Datos pendientes de consolidar

Municipio de Alcudia

Acumulado enero a diciembre

TIPOLOGÍA PENAL	2019	2021	2022	Var.% 22/19	Var.% 22/21
<b>I. CRIMINALIDAD CONVENCIONAL</b>	<b>1.911</b>	<b>1.085</b>	<b>1.336</b>	<b>-30,1</b>	<b>23,1</b>
1. Homicidios dolosos y asesinatos consumados	0	0	0	0,0	0,0
2. Homicidios dolosos y asesinatos en grado tentativa	0	0	1	100,0	100,0
3. Delitos graves y menos graves de lesiones y riña tumultuaria	26	24	49	88,5	104,2
4. Secuestro	0	0	0	0,0	0,0
5. Delitos contra la libertad sexual	25	11	15	-40,0	36,4
5.1.-Agresión sexual con penetración	2	1	0	-100,0	-100,0
5.2.-Resto de delitos contra la libertad sexual	23	10	15	-34,8	50,0
6. Robos con violencia e intimidación	19	5	20	5,3	300,0
7. Robos con fuerza en domicilios, establecimientos y otras instalaciones	146	78	110	-24,7	41,0
7.1.-Robos con fuerza en domicilios	98	55	75	-23,5	36,4
8. Hurtos	757	347	474	-37,4	36,6
9. Sustracciones de vehículos	7	5	4	-42,9	-20,0
10. Tráfico de drogas	5	3	9	80,0	200,0
11. Resto de criminalidad CONVENCIONAL	926	612	654	-29,4	6,9
<b>II. CIBERCRIMINALIDAD (infracciones penales cometidas en/por medio ciber)</b>	<b>117</b>	<b>75</b>	<b>68</b>	<b>-41,9</b>	<b>-9,3</b>
12.-Estafas informáticas	91	48	47	-48,4	-2,1
13.-Otros ciberdelitos	26	27	21	-19,2	-22,2
<b>III. TOTAL CRIMINALIDAD</b>	<b>2.028</b>	<b>1.160</b>	<b>1.404</b>	<b>-30,8</b>	<b>21,0</b>

## INFRACCIONES PENALES REGISTRADAS EN CCAAs, PROVINCIAS, ISLAS, CAPITALS Y LOCALIDADES CON POBLACIÓN SUPERIOR A 20.000 HABITANTES

(Datos de Cuerpo Nacional de Policía, Guardia Civil, Ertzaintza, Mossos d'Esquadra, Policía Foral de Navarra y cuerpos de Policía Local que facilitan datos al Sistema Estadístico de Criminalidad)

Datos pendientes de consolidar

Municipio de Calvià	Acumulado enero a diciembre				
TIPOLOGÍA PENAL	2019	2021	2022	Var.% 22/19	Var.% 22/21
<b>I. CRIMINALIDAD CONVENCIONAL</b>	<b>5.178</b>	<b>3.287</b>	<b>4.998</b>	<b>-3,5</b>	<b>52,1</b>
1. Homicidios dolosos y asesinatos consumados	0	0	0	0,0	0,0
2. Homicidios dolosos y asesinatos en grado tentativa	2	2	1	-50,0	-50,0
3. Delitos graves y menos graves de lesiones y riña tumultuaria	124	46	100	-19,4	117,4
4. Secuestro	3	1	0	-100,0	-100,0
5. Delitos contra la libertad sexual	64	35	72	12,5	105,7
5.1.-Agresión sexual con penetración	18	7	12	-33,3	71,4
5.2.-Resto de delitos contra la libertad sexual	46	28	60	30,4	114,3
6. Robos con violencia e intimidación	214	89	148	-30,8	66,3
7. Robos con fuerza en domicilios, establecimientos y otras instalaciones	261	152	194	-25,7	27,6
7.1.-Robos con fuerza en domicilios	204	120	168	-17,6	40,0
8. Hurtos	1.879	1.077	2.022	7,6	87,7
9. Sustracciones de vehículos	32	26	30	-6,3	15,4
10. Tráfico de drogas	87	15	78	-10,3	420,0
11. Resto de criminalidad CONVENCIONAL	2.512	1.844	2.353	-6,3	27,6
<b>II. CIBERCRIMINALIDAD (infracciones penales cometidas en/por medio ciber)</b>	<b>399</b>	<b>335</b>	<b>307</b>	<b>-23,1</b>	<b>-8,4</b>
12.-Estafas informáticas	349	271	267	-23,5	-1,5
13.-Otros ciberdelitos	50	64	40	-20,0	-37,5
<b>III. TOTAL CRIMINALIDAD</b>	<b>5.577</b>	<b>3.622</b>	<b>5.305</b>	<b>-4,9</b>	<b>46,5</b>

## INFRACCIONES PENALES REGISTRADAS EN CCAAs, PROVINCIAS, ISLAS, CAPITALES Y LOCALIDADES CON POBLACIÓN SUPERIOR A 20.000 HABITANTES

(Datos de Cuerpo Nacional de Policía, Guardia Civil, Ertzaintza, Mossos d'Esquadra, Policía Foral de Navarra y cuerpos de Policía Local que facilitan datos al Sistema Estadístico de Criminalidad)

Datos pendientes de consolidar

Municipio de Inca	Acumulado enero a diciembre				
TIPOLOGÍA PENAL	2019	2021	2022	Var.% 22/19	Var.% 22/21
<b>I. CRIMINALIDAD CONVENCIONAL</b>	<b>1.183</b>	<b>1.281</b>	<b>1.224</b>	<b>3,5</b>	<b>-4,4</b>
1. Homicidios dolosos y asesinatos consumados	0	1	0	0,0	-100,0
2. Homicidios dolosos y asesinatos en grado tentativa	0	0	1	100,0	100,0
3. Delitos graves y menos graves de lesiones y riña tumultuaria	21	28	50	138,1	78,6
4. Secuestro	0	0	0	0,0	0,0
5. Delitos contra la libertad sexual	24	34	28	16,7	-17,6
5.1.-Agresión sexual con penetración	0	1	2	100,0	100,0
5.2.-Resto de delitos contra la libertad sexual	24	33	26	8,3	-21,2
6. Robos con violencia e intimidación	28	18	28	0,0	55,6
7. Robos con fuerza en domicilios, establecimientos y otras instalaciones	100	65	79	-21,0	21,5
7.1.-Robos con fuerza en domicilios	70	42	69	-1,4	64,3
8. Hurtos	194	206	215	10,8	4,4
9. Sustracciones de vehículos	21	13	13	-38,1	0,0
10. Tráfico de drogas	5	8	3	-40,0	-62,5
11. Resto de criminalidad CONVENCIONAL	790	908	807	2,2	-11,1
<b>II. CIBERCRIMINALIDAD (infracciones penales cometidas en/por medio ciber)</b>	<b>94</b>	<b>122</b>	<b>85</b>	<b>-9,6</b>	<b>-30,3</b>
12.-Estafas informáticas	73	76	60	-17,8	-21,1
13.-Otros ciberdelitos	21	46	25	19,0	-45,7
<b>III. TOTAL CRIMINALIDAD</b>	<b>1.277</b>	<b>1.403</b>	<b>1.309</b>	<b>2,5</b>	<b>-6,7</b>

## INFRACCIONES PENALES REGISTRADAS EN CCAAs, PROVINCIAS, ISLAS, CAPITALS Y LOCALIDADES CON POBLACIÓN SUPERIOR A 20.000 HABITANTES

(Datos de Cuerpo Nacional de Policía, Guardia Civil, Ertzaintza, Mossos d'Esquadra, Policía Foral de Navarra y cuerpos de Policía Local que facilitan datos al Sistema Estadístico de Criminalidad)

Datos pendientes de consolidar

Municipio de Lluçmajor	Acumulado enero a diciembre				
TIPOLOGÍA PENAL	2019	2021	2022	Var.% 22/19	Var.% 22/21
<b>I. CRIMINALIDAD CONVENCIONAL</b>	<b>2.430</b>	<b>1.716</b>	<b>1.902</b>	<b>-21,7</b>	<b>10,8</b>
1. Homicidios dolosos y asesinatos consumados	0	0	0	0,0	0,0
2. Homicidios dolosos y asesinatos en grado tentativa	0	0	0	0,0	0,0
3. Delitos graves y menos graves de lesiones y riña tumultuaria	26	22	42	61,5	90,9
4. Secuestro	0	0	0	0,0	0,0
5. Delitos contra la libertad sexual	22	16	31	40,9	93,8
5.1.-Agresión sexual con penetración	0	1	3	100,0	200,0
5.2.-Resto de delitos contra la libertad sexual	22	15	28	27,3	86,7
6. Robos con violencia e intimidación	28	21	28	0,0	33,3
7. Robos con fuerza en domicilios, establecimientos y otras instalaciones	213	121	89	-58,2	-26,4
7.1.-Robos con fuerza en domicilios	161	103	78	-51,6	-24,3
8. Hurtos	700	382	560	-20,0	46,6
9. Sustracciones de vehículos	19	19	14	-26,3	-26,3
10. Tráfico de drogas	3	8	7	133,3	-12,5
11. Resto de criminalidad CONVENCIONAL	1.419	1.127	1.131	-20,3	0,4
<b>II. CIBERCRIMINALIDAD (infracciones penales cometidas en/por medio ciber)</b>	<b>317</b>	<b>266</b>	<b>237</b>	<b>-25,2</b>	<b>-10,9</b>
12.-Estafas informáticas	282	224	192	-31,9	-14,3
13.-Otros ciberdelitos	35	42	45	28,6	7,1
<b>III. TOTAL CRIMINALIDAD</b>	<b>2.747</b>	<b>1.982</b>	<b>2.139</b>	<b>-22,1</b>	<b>7,9</b>

## INFRACCIONES PENALES REGISTRADAS EN CCAAs, PROVINCIAS, ISLAS, CAPITALES Y LOCALIDADES CON POBLACIÓN SUPERIOR A 20.000 HABITANTES

(Datos de Cuerpo Nacional de Policía, Guardia Civil, Ertzaintza, Mossos d'Esquadra, Policía Foral de Navarra y cuerpos de Policía Local que facilitan datos al Sistema Estadístico de Criminalidad)

Datos pendientes de consolidar

Municipio de Manacor	Acumulado enero a diciembre
----------------------	-----------------------------

TIPOLOGÍA PENAL	2019	2021	2022	Var.% 22/19	Var.% 22/21
<b>I. CRIMINALIDAD CONVENCIONAL</b>	<b>1.708</b>	<b>1.391</b>	<b>1.619</b>	<b>-5,2</b>	<b>16,4</b>
1. Homicidios dolosos y asesinatos consumados	0	0	0	0,0	0,0
2. Homicidios dolosos y asesinatos en grado tentativa	6	0	1	-83,3	100,0
3. Delitos graves y menos graves de lesiones y riña tumultuaria	12	22	24	100,0	9,1
4. Secuestro	0	0	0	0,0	0,0
5. Delitos contra la libertad sexual	31	26	25	-19,4	-3,8
5.1.-Agresión sexual con penetración	0	2	2	100,0	0,0
5.2.-Resto de delitos contra la libertad sexual	31	24	23	-25,8	-4,2
6. Robos con violencia e intimidación	19	15	24	26,3	60,0
7. Robos con fuerza en domicilios, establecimientos y otras instalaciones	176	103	108	-38,6	4,9
7.1.-Robos con fuerza en domicilios	142	71	79	-44,4	11,3
8. Hurtos	424	285	421	-0,7	47,7
9. Sustracciones de vehículos	25	23	22	-12,0	-4,3
10. Tráfico de drogas	8	6	14	75,0	133,3
11. Resto de criminalidad CONVENCIONAL	1.007	911	980	-2,7	7,6
<b>II. CIBERCRIMINALIDAD (infracciones penales cometidas en/por medio ciber)</b>	<b>201</b>	<b>232</b>	<b>213</b>	<b>6,0</b>	<b>-8,2</b>
12.-Estafas informáticas	188	202	177	-5,9	-12,4
13.-Otros ciberdelitos	13	30	36	176,9	20,0
<b>III. TOTAL CRIMINALIDAD</b>	<b>1.909</b>	<b>1.623</b>	<b>1.832</b>	<b>-4,0</b>	<b>12,9</b>

## INFRACCIONES PENALES REGISTRADAS EN CCAAs, PROVINCIAS, ISLAS, CAPITALES Y LOCALIDADES CON POBLACIÓN SUPERIOR A 20.000 HABITANTES

(Datos de Cuerpo Nacional de Policía, Guardia Civil, Ertzaintza, Mossos d'Esquadra, Policía Foral de Navarra y cuerpos de Policía Local que facilitan datos al Sistema Estadístico de Criminalidad)

Datos pendientes de consolidar

Municipio de Marratxí	Acumulado enero a diciembre
-----------------------	-----------------------------

TIPOLOGÍA PENAL	2019	2021	2022	Var.% 22/19	Var.% 22/21
<b>I. CRIMINALIDAD CONVENCIONAL</b>	<b>1.199</b>	<b>902</b>	<b>1.070</b>	<b>-10,8</b>	<b>18,6</b>
1. Homicidios dolosos y asesinatos consumados	0	0	0	0,0	0,0
2. Homicidios dolosos y asesinatos en grado tentativa	0	0	0	0,0	0,0
3. Delitos graves y menos graves de lesiones y riña tumultuaria	5	5	11	120,0	120,0
4. Secuestro	0	0	0	0,0	0,0
5. Delitos contra la libertad sexual	10	7	6	-40,0	-14,3
5.1.-Agresión sexual con penetración	0	0	0	0,0	0,0
5.2.-Resto de delitos contra la libertad sexual	10	7	6	-40,0	-14,3
6. Robos con violencia e intimidación	11	6	4	-63,6	-33,3
7. Robos con fuerza en domicilios, establecimientos y otras instalaciones	88	27	34	-61,4	25,9
7.1.-Robos con fuerza en domicilios	74	21	27	-63,5	28,6
8. Hurtos	373	302	351	-5,9	16,2
9. Sustracciones de vehículos	14	9	11	-21,4	22,2
10. Tráfico de drogas	2	3	3	50,0	0,0
11. Resto de criminalidad CONVENCIONAL	696	543	650	-6,6	19,7
<b>II. CIBERCRIMINALIDAD (infracciones penales cometidas en/por medio ciber)</b>	<b>327</b>	<b>350</b>	<b>301</b>	<b>-8,0</b>	<b>-14,0</b>
12.-Estafas informáticas	297	306	254	-14,5	-17,0
13.-Otros ciberdelitos	30	44	47	56,7	6,8
<b>III. TOTAL CRIMINALIDAD</b>	<b>1.526</b>	<b>1.252</b>	<b>1.371</b>	<b>-10,2</b>	<b>9,5</b>

## INFRACCIONES PENALES REGISTRADAS EN CCAAs, PROVINCIAS, ISLAS, CAPITALS Y LOCALIDADES CON POBLACIÓN SUPERIOR A 20.000 HABITANTES

(Datos de Cuerpo Nacional de Policía, Guardia Civil, Ertzaintza, Mossos d'Esquadra, Policía Foral de Navarra y cuerpos de Policía Local que facilitan datos al Sistema Estadístico de Criminalidad)

Datos pendientes de consolidar

Municipio de Palma	Acumulado enero a diciembre
--------------------	-----------------------------

TIPOLOGÍA PENAL	2019	2021	2022	Var.% 22/19	Var.% 22/21
<b>I. CRIMINALIDAD CONVENCIONAL</b>	<b>27.802</b>	<b>22.875</b>	<b>29.922</b>	<b>7,6</b>	<b>30,8</b>
1. Homicidios dolosos y asesinatos consumados	2	2	2	0,0	0,0
2. Homicidios dolosos y asesinatos en grado tentativa	24	20	22	-8,3	10,0
3. Delitos graves y menos graves de lesiones y riña tumultuaria	285	343	433	51,9	26,2
4. Secuestro	2	4	3	50,0	-25,0
5. Delitos contra la libertad sexual	244	305	360	47,5	18,0
5.1.-Agresión sexual con penetración	24	22	47	95,8	113,6
5.2.-Resto de delitos contra la libertad sexual	220	283	313	42,3	10,6
6. Robos con violencia e intimidación	667	512	735	10,2	43,6
7. Robos con fuerza en domicilios, establecimientos y otras instalaciones	782	596	669	-14,5	12,2
7.1.-Robos con fuerza en domicilios	482	393	467	-3,1	18,8
8. Hurtos	12.893	8.611	13.022	1,0	51,2
9. Sustracciones de vehículos	792	577	930	17,4	61,2
10. Tráfico de drogas	191	131	155	-18,8	18,3
11. Resto de criminalidad CONVENCIONAL	11.920	11.774	13.591	14,0	15,4
<b>II. CIBERCRIMINALIDAD (infracciones penales cometidas en/por medio ciber)</b>	<b>4.404</b>	<b>4.450</b>	<b>4.756</b>	<b>8,0</b>	<b>6,9</b>
12.-Estafas informáticas	4.032	3.855	4.154	3,0	7,8
13.-Otros ciberdelitos	372	595	602	61,8	1,2
<b>III. TOTAL CRIMINALIDAD</b>	<b>32.206</b>	<b>27.325</b>	<b>34.678</b>	<b>7,7</b>	<b>26,9</b>



## INFRACCIONES PENALES REGISTRADAS EN CCAAs, PROVINCIAS, ISLAS, CAPITALES Y LOCALIDADES CON POBLACIÓN SUPERIOR A 20.000 HABITANTES

(Datos de Cuerpo Nacional de Policía, Guardia Civil, Ertzaintza, Mossos d'Esquadra, Policía Foral de Navarra y cuerpos de Policía Local que facilitan datos al Sistema Estadístico de Criminalidad)

Datos pendientes de consolidar

Isla de Menorca	Acumulado enero a diciembre				
TIPOLOGÍA PENAL	2019	2021	2022	Var.% 22/19	Var.% 22/21
<b>I. CRIMINALIDAD CONVENCIONAL</b>	<b>3.266</b>	<b>2.994</b>	<b>3.586</b>	<b>9,8</b>	<b>19,8</b>
1. Homicidios dolosos y asesinatos consumados	1	0	0	-100,0	0,0
2. Homicidios dolosos y asesinatos en grado tentativa	3	1	1	-66,7	0,0
3. Delitos graves y menos graves de lesiones y riña tumultuaria	55	51	62	12,7	21,6
4. Secuestro	0	0	0	0,0	0,0
5. Delitos contra la libertad sexual	45	38	43	-4,4	13,2
5.1.-Agresión sexual con penetración	9	5	7	-22,2	40,0
5.2.-Resto de delitos contra la libertad sexual	36	33	36	0,0	9,1
6. Robos con violencia e intimidación	22	26	12	-45,5	-53,8
7. Robos con fuerza en domicilios, establecimientos y otras instalaciones	201	173	192	-4,5	11,0
7.1.-Robos con fuerza en domicilios	139	117	103	-25,9	-12,0
8. Hurtos	821	672	845	2,9	25,7
9. Sustracciones de vehículos	25	40	42	68,0	5,0
10. Tráfico de drogas	28	25	28	0,0	12,0
11. Resto de criminalidad CONVENCIONAL	2.065	1.968	2.361	14,3	20,0
<b>II. CIBERCRIMINALIDAD (infracciones penales cometidas en/por medio ciber)</b>	<b>392</b>	<b>491</b>	<b>495</b>	<b>26,3</b>	<b>0,8</b>
12.-Estafas informáticas	335	406	433	29,3	6,7
13.-Otros ciberdelitos	57	85	62	8,8	-27,1
<b>III. TOTAL CRIMINALIDAD</b>	<b>3.658</b>	<b>3.485</b>	<b>4.081</b>	<b>11,6</b>	<b>17,1</b>

## INFRACCIONES PENALES REGISTRADAS EN CCAAs, PROVINCIAS, ISLAS, CAPITALS Y LOCALIDADES CON POBLACIÓN SUPERIOR A 20.000 HABITANTES

(Datos de Cuerpo Nacional de Policía, Guardia Civil, Ertzaintza, Mossos d'Esquadra, Policía Foral de Navarra y cuerpos de Policía Local que facilitan datos al Sistema Estadístico de Criminalidad)

Datos pendientes de consolidar

Municipio de Ciutadella de Menorca	Acumulado enero a diciembre
------------------------------------	-----------------------------

TIPOLOGÍA PENAL	2019	2021	2022	Var.% 22/19	Var.% 22/21
<b>I. CRIMINALIDAD CONVENCIONAL</b>	<b>1.216</b>	<b>1.071</b>	<b>1.333</b>	<b>9,6</b>	<b>24,5</b>
1. Homicidios dolosos y asesinatos consumados	1	0	0	-100,0	0,0
2. Homicidios dolosos y asesinatos en grado tentativa	3	0	1	-66,7	100,0
3. Delitos graves y menos graves de lesiones y riña tumultuaria	17	21	20	17,6	-4,8
4. Secuestro	0	0	0	0,0	0,0
5. Delitos contra la libertad sexual	14	9	15	7,1	66,7
5.1.-Agresión sexual con penetración	4	2	3	-25,0	50,0
5.2.-Resto de delitos contra la libertad sexual	10	7	12	20,0	71,4
6. Robos con violencia e intimidación	9	11	5	-44,4	-54,5
7. Robos con fuerza en domicilios, establecimientos y otras instalaciones	92	72	98	6,5	36,1
7.1.-Robos con fuerza en domicilios	52	52	52	0,0	0,0
8. Hurtos	384	332	420	9,4	26,5
9. Sustracciones de vehículos	9	19	24	166,7	26,3
10. Tráfico de drogas	10	8	8	-20,0	0,0
11. Resto de criminalidad CONVENCIONAL	677	599	742	9,6	23,9
<b>II. CIBERCRIMINALIDAD (infracciones penales cometidas en/por medio ciber)</b>	<b>185</b>	<b>285</b>	<b>298</b>	<b>61,1</b>	<b>4,6</b>
12.-Estafas informáticas	152	234	272	78,9	16,2
13.-Otros ciberdelitos	33	51	26	-21,2	-49,0
<b>III. TOTAL CRIMINALIDAD</b>	<b>1.401</b>	<b>1.356</b>	<b>1.631</b>	<b>16,4</b>	<b>20,3</b>

## INFRACCIONES PENALES REGISTRADAS EN CCAAs, PROVINCIAS, ISLAS, CAPITALES Y LOCALIDADES CON POBLACIÓN SUPERIOR A 20.000 HABITANTES

(Datos de Cuerpo Nacional de Policía, Guardia Civil, Ertzaintza, Mossos d'Esquadra, Policía Foral de Navarra y cuerpos de Policía Local que facilitan datos al Sistema Estadístico de Criminalidad)

Datos pendientes de consolidar

Municipio de Maó-Mahón	Acumulado enero a diciembre				
TIPOLOGÍA PENAL	2019	2021	2022	Var.% 22/19	Var.% 22/21
<b>I. CRIMINALIDAD CONVENCIONAL</b>	<b>1.087</b>	<b>1.122</b>	<b>1.288</b>	<b>18,5</b>	<b>14,8</b>
1. Homicidios dolosos y asesinatos consumados	0	0	0	0,0	0,0
2. Homicidios dolosos y asesinatos en grado tentativa	0	1	0	0,0	-100,0
3. Delitos graves y menos graves de lesiones y riña tumultuaria	24	23	30	25,0	30,4
4. Secuestro	0	0	0	0,0	0,0
5. Delitos contra la libertad sexual	20	17	17	-15,0	0,0
5.1.-Agresión sexual con penetración	2	0	4	100,0	100,0
5.2.-Resto de delitos contra la libertad sexual	18	17	13	-27,8	-23,5
6. Robos con violencia e intimidación	11	8	7	-36,4	-12,5
7. Robos con fuerza en domicilios, establecimientos y otras instalaciones	32	43	33	3,1	-23,3
7.1.-Robos con fuerza en domicilios	24	22	14	-41,7	-36,4
8. Hurtos	199	178	223	12,1	25,3
9. Sustracciones de vehículos	12	15	11	-8,3	-26,7
10. Tráfico de drogas	14	14	20	42,9	42,9
11. Resto de criminalidad CONVENCIONAL	775	823	947	22,2	15,1
<b>II. CIBERCRIMINALIDAD (infracciones penales cometidas en/por medio ciber)</b>	<b>62</b>	<b>74</b>	<b>90</b>	<b>45,2</b>	<b>21,6</b>
12.-Estafas informáticas	54	63	78	44,4	23,8
13.-Otros ciberdelitos	8	11	12	50,0	9,1
<b>III. TOTAL CRIMINALIDAD</b>	<b>1.149</b>	<b>1.196</b>	<b>1.378</b>	<b>19,9</b>	<b>15,2</b>

## INFRACCIONES PENALES REGISTRADAS EN CCAAs, PROVINCIAS, ISLAS, CAPITALS Y LOCALIDADES CON POBLACIÓN SUPERIOR A 20.000 HABITANTES

(Datos de Cuerpo Nacional de Policía, Guardia Civil, Ertzaintza, Mossos d'Esquadra, Policía Foral de Navarra y cuerpos de Policía Local que facilitan datos al Sistema Estadístico de Criminalidad)

Datos pendientes de consolidar

CANARIAS		Acumulado enero a diciembre			
TIPOLOGÍA PENAL	2019	2021	2022	Var.% 22/19	Var.% 22/21
<b>I. CRIMINALIDAD CONVENCIONAL</b>	<b>86.798</b>	<b>70.357</b>	<b>81.803</b>	<b>-5,8</b>	<b>16,3</b>
1. Homicidios dolosos y asesinatos consumados	20	16	14	-30,0	-12,5
2. Homicidios dolosos y asesinatos en grado tentativa	44	37	47	6,8	27,0
3. Delitos graves y menos graves de lesiones y riña tumultuaria	1.148	1.090	1.211	5,5	11,1
4. Secuestro	1	0	1	0,0	100,0
5. Delitos contra la libertad sexual	778	859	1.052	35,2	22,5
5.1.-Agresión sexual con penetración	73	91	167	128,8	83,5
5.2.-Resto de delitos contra la libertad sexual	705	768	885	25,5	15,2
6. Robos con violencia e intimidación	1.535	1.316	1.617	5,3	22,9
7. Robos con fuerza en domicilios, establecimientos y otras instalaciones	4.297	3.423	3.655	-14,9	6,8
7.1.-Robos con fuerza en domicilios	2.886	2.428	2.354	-18,4	-3,0
8. Hurtos	26.122	17.144	23.630	-9,5	37,8
9. Sustracciones de vehículos	1.295	983	1.248	-3,6	27,0
10. Tráfico de drogas	603	531	734	21,7	38,2
11. Resto de criminalidad CONVENCIONAL	50.955	44.958	48.594	-4,6	8,1
<b>II. CIBERCRIMINALIDAD (infracciones penales cometidas en/por medio ciber)</b>	<b>8.841</b>	<b>10.875</b>	<b>13.839</b>	<b>56,5</b>	<b>27,3</b>
12.-Estafas informáticas	7.286	8.916	11.851	62,7	32,9
13.-Otros ciberdelitos	1.555	1.959	1.988	27,8	1,5
<b>III. TOTAL CRIMINALIDAD</b>	<b>95.639</b>	<b>81.232</b>	<b>95.642</b>	<b>0,0</b>	<b>17,7</b>

## INFRACCIONES PENALES REGISTRADAS EN CCAAs, PROVINCIAS, ISLAS, CAPITALES Y LOCALIDADES CON POBLACIÓN SUPERIOR A 20.000 HABITANTES

(Datos de Cuerpo Nacional de Policía, Guardia Civil, Ertzaintza, Mossos d'Esquadra, Policía Foral de Navarra y cuerpos de Policía Local que facilitan datos al Sistema Estadístico de Criminalidad)

Datos pendientes de consolidar

Provincia de PALMAS (LAS)	Acumulado enero a diciembre				
TIPOLOGÍA PENAL	2019	2021	2022	Var.% 22/19	Var.% 22/21
<b>I. CRIMINALIDAD CONVENCIONAL</b>	<b>47.630</b>	<b>39.801</b>	<b>44.795</b>	<b>-6,0</b>	<b>12,5</b>
1. Homicidios dolosos y asesinatos consumados	10	10	7	-30,0	-30,0
2. Homicidios dolosos y asesinatos en grado tentativa	24	24	31	29,2	29,2
3. Delitos graves y menos graves de lesiones y riña tumultuaria	651	577	638	-2,0	10,6
4. Secuestro	0	0	1	100,0	100,0
5. Delitos contra la libertad sexual	442	496	599	35,5	20,8
5.1.-Agresión sexual con penetración	39	52	78	100,0	50,0
5.2.-Resto de delitos contra la libertad sexual	403	444	521	29,3	17,3
6. Robos con violencia e intimidación	825	796	884	7,2	11,1
7. Robos con fuerza en domicilios, establecimientos y otras instalaciones	2.149	1.799	1.832	-14,8	1,8
7.1.-Robos con fuerza en domicilios	1.418	1.167	1.024	-27,8	-12,3
8. Hurtos	12.971	9.417	11.735	-9,5	24,6
9. Sustracciones de vehículos	656	569	717	9,3	26,0
10. Tráfico de drogas	379	333	478	26,1	43,5
11. Resto de criminalidad CONVENCIONAL	29.523	25.780	27.873	-5,6	8,1
<b>II. CIBERCRIMINALIDAD (infracciones penales cometidas en/por medio ciber)</b>	<b>5.125</b>	<b>6.645</b>	<b>8.159</b>	<b>59,2</b>	<b>22,8</b>
12.-Estafas informáticas	4.182	5.538	6.954	66,3	25,6
13.-Otros ciberdelitos	943	1.107	1.205	27,8	8,9
<b>III. TOTAL CRIMINALIDAD</b>	<b>52.755</b>	<b>46.446</b>	<b>52.954</b>	<b>0,4</b>	<b>14,0</b>

## INFRACCIONES PENALES REGISTRADAS EN CCAAs, PROVINCIAS, ISLAS, CAPITALS Y LOCALIDADES CON POBLACIÓN SUPERIOR A 20.000 HABITANTES

(Datos de Cuerpo Nacional de Policía, Guardia Civil, Ertzaintza, Mossos d'Esquadra, Policía Foral de Navarra y cuerpos de Policía Local que facilitan datos al Sistema Estadístico de Criminalidad)

Datos pendientes de consolidar

Isla de Fuerteventura	Acumulado enero a diciembre				
TIPOLOGÍA PENAL	2019	2021	2022	Var.% 22/19	Var.% 22/21
<b>I. CRIMINALIDAD CONVENCIONAL</b>	<b>5.897</b>	<b>4.044</b>	<b>5.044</b>	<b>-14,5</b>	<b>24,7</b>
1. Homicidios dolosos y asesinatos consumados	0	1	1	100,0	0,0
2. Homicidios dolosos y asesinatos en grado tentativa	3	1	4	33,3	300,0
3. Delitos graves y menos graves de lesiones y riña tumultuaria	99	82	121	22,2	47,6
4. Secuestro	0	0	0	0,0	0,0
5. Delitos contra la libertad sexual	53	53	71	34,0	34,0
5.1.-Agresión sexual con penetración	7	4	9	28,6	125,0
5.2.-Resto de delitos contra la libertad sexual	46	49	62	34,8	26,5
6. Robos con violencia e intimidación	85	44	68	-20,0	54,5
7. Robos con fuerza en domicilios, establecimientos y otras instalaciones	304	183	197	-35,2	7,7
7.1.-Robos con fuerza en domicilios	176	144	142	-19,3	-1,4
8. Hurtos	1.595	869	1.373	-13,9	58,0
9. Sustracciones de vehículos	41	33	61	48,8	84,8
10. Tráfico de drogas	37	29	36	-2,7	24,1
11. Resto de criminalidad CONVENCIONAL	3.680	2.749	3.112	-15,4	13,2
<b>II. CIBERCRIMINALIDAD (infracciones penales cometidas en/por medio ciber)</b>	<b>556</b>	<b>761</b>	<b>904</b>	<b>62,6</b>	<b>18,8</b>
12.-Estafas informáticas	465	663	778	67,3	17,3
13.-Otros ciberdelitos	91	98	126	38,5	28,6
<b>III. TOTAL CRIMINALIDAD</b>	<b>6.453</b>	<b>4.805</b>	<b>5.948</b>	<b>-7,8</b>	<b>23,8</b>

## INFRACCIONES PENALES REGISTRADAS EN CCAAs, PROVINCIAS, ISLAS, CAPITALES Y LOCALIDADES CON POBLACIÓN SUPERIOR A 20.000 HABITANTES

(Datos de Cuerpo Nacional de Policía, Guardia Civil, Ertzaintza, Mossos d'Esquadra, Policía Foral de Navarra y cuerpos de Policía Local que facilitan datos al Sistema Estadístico de Criminalidad)

Datos pendientes de consolidar

Municipio de Oliva (La)	Acumulado enero a diciembre				
TIPOLOGÍA PENAL	2019	2021	2022	Var.% 22/19	Var.% 22/21
<b>I. CRIMINALIDAD CONVENCIONAL</b>	<b>1.593</b>	<b>1.075</b>	<b>1.589</b>	<b>-0,3</b>	<b>47,8</b>
1. Homicidios dolosos y asesinatos consumados	0	0	0	0,0	0,0
2. Homicidios dolosos y asesinatos en grado tentativa	2	0	2	0,0	100,0
3. Delitos graves y menos graves de lesiones y riña tumultuaria	28	22	41	46,4	86,4
4. Secuestro	0	0	0	0,0	0,0
5. Delitos contra la libertad sexual	13	9	26	100,0	188,9
5.1.-Agresión sexual con penetración	2	0	0	-100,0	0,0
5.2.-Resto de delitos contra la libertad sexual	11	9	26	136,4	188,9
6. Robos con violencia e intimidación	17	11	27	58,8	145,5
7. Robos con fuerza en domicilios, establecimientos y otras instalaciones	80	75	68	-15,0	-9,3
7.1.-Robos con fuerza en domicilios	50	62	56	12,0	-9,7
8. Hurtos	539	266	557	3,3	109,4
9. Sustracciones de vehículos	8	2	4	-50,0	100,0
10. Tráfico de drogas	12	4	12	0,0	200,0
11. Resto de criminalidad CONVENCIONAL	894	686	852	-4,7	24,2
<b>II. CIBERCRIMINALIDAD (infracciones penales cometidas en/por medio ciber)</b>	<b>79</b>	<b>144</b>	<b>207</b>	<b>162,0</b>	<b>43,8</b>
12.-Estafas informáticas	64	117	184	187,5	57,3
13.-Otros ciberdelitos	15	27	23	53,3	-14,8
<b>III. TOTAL CRIMINALIDAD</b>	<b>1.672</b>	<b>1.219</b>	<b>1.796</b>	<b>7,4</b>	<b>47,3</b>

## INFRACCIONES PENALES REGISTRADAS EN CCAAs, PROVINCIAS, ISLAS, CAPITALS Y LOCALIDADES CON POBLACIÓN SUPERIOR A 20.000 HABITANTES

(Datos de Cuerpo Nacional de Policía, Guardia Civil, Ertzaintza, Mossos d'Esquadra, Policía Foral de Navarra y cuerpos de Policía Local que facilitan datos al Sistema Estadístico de Criminalidad)

Datos pendientes de consolidar

Municipio de Pájara	Acumulado enero a diciembre				
TIPOLOGÍA PENAL	2019	2021	2022	Var.% 22/19	Var.% 22/21
<b>I. CRIMINALIDAD CONVENCIONAL</b>	<b>1.134</b>	<b>780</b>	<b>827</b>	<b>-27,1</b>	<b>6,0</b>
1. Homicidios dolosos y asesinatos consumados	0	0	0	0,0	0,0
2. Homicidios dolosos y asesinatos en grado tentativa	0	1	0	0,0	-100,0
3. Delitos graves y menos graves de lesiones y riña tumultuaria	26	17	17	-34,6	0,0
4. Secuestro	0	0	0	0,0	0,0
5. Delitos contra la libertad sexual	8	21	10	25,0	-52,4
5.1.-Agresión sexual con penetración	0	3	3	100,0	0,0
5.2.-Resto de delitos contra la libertad sexual	8	18	7	-12,5	-61,1
6. Robos con violencia e intimidación	10	4	11	10,0	175,0
7. Robos con fuerza en domicilios, establecimientos y otras instalaciones	49	34	39	-20,4	14,7
7.1.-Robos con fuerza en domicilios	27	24	21	-22,2	-12,5
8. Hurtos	333	168	203	-39,0	20,8
9. Sustracciones de vehículos	5	0	2	-60,0	100,0
10. Tráfico de drogas	2	9	12	500,0	33,3
11. Resto de criminalidad CONVENCIONAL	701	526	533	-24,0	1,3
<b>II. CIBERCRIMINALIDAD (infracciones penales cometidas en/por medio ciber)</b>	<b>43</b>	<b>87</b>	<b>121</b>	<b>181,4</b>	<b>39,1</b>
12.-Estafas informáticas	33	76	105	218,2	38,2
13.-Otros ciberdelitos	10	11	16	60,0	45,5
<b>III. TOTAL CRIMINALIDAD</b>	<b>1.177</b>	<b>867</b>	<b>948</b>	<b>-19,5</b>	<b>9,3</b>



## INFRACCIONES PENALES REGISTRADAS EN CCAAs, PROVINCIAS, ISLAS, CAPITALS Y LOCALIDADES CON POBLACIÓN SUPERIOR A 20.000 HABITANTES

(Datos de Cuerpo Nacional de Policía, Guardia Civil, Ertzaintza, Mossos d'Esquadra, Policía Foral de Navarra y cuerpos de Policía Local que facilitan datos al Sistema Estadístico de Criminalidad)

Datos pendientes de consolidar

Municipio de Puerto del Rosario	Acumulado enero a diciembre				
TIPOLOGÍA PENAL	2019	2021	2022	Var.% 22/19	Var.% 22/21
<b>I. CRIMINALIDAD CONVENCIONAL</b>	<b>2.057</b>	<b>1.352</b>	<b>1.681</b>	<b>-18,3</b>	<b>24,3</b>
1. Homicidios dolosos y asesinatos consumados	0	0	0	0,0	0,0
2. Homicidios dolosos y asesinatos en grado tentativa	1	0	2	100,0	100,0
3. Delitos graves y menos graves de lesiones y riña tumultuaria	32	29	38	18,8	31,0
4. Secuestro	0	0	0	0,0	0,0
5. Delitos contra la libertad sexual	17	15	19	11,8	26,7
5.1.-Agresión sexual con penetración	5	1	6	20,0	500,0
5.2.-Resto de delitos contra la libertad sexual	12	14	13	8,3	-7,1
6. Robos con violencia e intimidación	47	22	23	-51,1	4,5
7. Robos con fuerza en domicilios, establecimientos y otras instalaciones	112	45	53	-52,7	17,8
7.1.-Robos con fuerza en domicilios	58	33	35	-39,7	6,1
8. Hurtos	429	296	450	4,9	52,0
9. Sustracciones de vehículos	23	28	52	126,1	85,7
10. Tráfico de drogas	17	11	9	-47,1	-18,2
11. Resto de criminalidad CONVENCIONAL	1.379	906	1.035	-24,9	14,2
<b>II. CIBERCRIMINALIDAD (infracciones penales cometidas en/por medio ciber)</b>	<b>332</b>	<b>356</b>	<b>425</b>	<b>28,0</b>	<b>19,4</b>
12.-Estafas informáticas	286	313	356	24,5	13,7
13.-Otros ciberdelitos	46	43	69	50,0	60,5
<b>III. TOTAL CRIMINALIDAD</b>	<b>2.389</b>	<b>1.708</b>	<b>2.106</b>	<b>-11,8</b>	<b>23,3</b>

## INFRACCIONES PENALES REGISTRADAS EN CCAAs, PROVINCIAS, ISLAS, CAPITALES Y LOCALIDADES CON POBLACIÓN SUPERIOR A 20.000 HABITANTES

(Datos de Cuerpo Nacional de Policía, Guardia Civil, Ertzaintza, Mossos d'Esquadra, Policía Foral de Navarra y cuerpos de Policía Local que facilitan datos al Sistema Estadístico de Criminalidad)

Datos pendientes de consolidar

Isla de Gran Canaria	Acumulado enero a diciembre				
TIPOLOGÍA PENAL	2019	2021	2022	Var.% 22/19	Var.% 22/21
<b>I. CRIMINALIDAD CONVENCIONAL</b>	<b>35.040</b>	<b>30.473</b>	<b>34.140</b>	<b>-2,6</b>	<b>12,0</b>
1. Homicidios dolosos y asesinatos consumados	8	9	3	-62,5	-66,7
2. Homicidios dolosos y asesinatos en grado tentativa	15	20	23	53,3	15,0
3. Delitos graves y menos graves de lesiones y riña tumultuaria	419	386	392	-6,4	1,6
4. Secuestro	0	0	1	100,0	100,0
5. Delitos contra la libertad sexual	326	401	460	41,1	14,7
5.1.-Agresión sexual con penetración	22	47	58	163,6	23,4
5.2.-Resto de delitos contra la libertad sexual	304	354	402	32,2	13,6
6. Robos con violencia e intimidación	629	645	722	14,8	11,9
7. Robos con fuerza en domicilios, establecimientos y otras instalaciones	1.342	1.270	1.236	-7,9	-2,7
7.1.-Robos con fuerza en domicilios	939	816	718	-23,5	-12,0
8. Hurtos	9.591	7.218	9.037	-5,8	25,2
9. Sustracciones de vehículos	553	489	603	9,0	23,3
10. Tráfico de drogas	293	250	356	21,5	42,4
11. Resto de criminalidad CONVENCIONAL	21.864	19.785	21.307	-2,5	7,7
<b>II. CIBERCRIMINALIDAD (infracciones penales cometidas en/por medio ciber)</b>	<b>4.059</b>	<b>5.325</b>	<b>6.463</b>	<b>59,2</b>	<b>21,4</b>
12.-Estafas informáticas	3.290	4.394	5.466	66,1	24,4
13.-Otros ciberdelitos	769	931	997	29,6	7,1
<b>III. TOTAL CRIMINALIDAD</b>	<b>39.099</b>	<b>35.798</b>	<b>40.603</b>	<b>3,8</b>	<b>13,4</b>

## INFRACCIONES PENALES REGISTRADAS EN CCAAs, PROVINCIAS, ISLAS, CAPITALS Y LOCALIDADES CON POBLACIÓN SUPERIOR A 20.000 HABITANTES

(Datos de Cuerpo Nacional de Policía, Guardia Civil, Ertzaintza, Mossos d'Esquadra, Policía Foral de Navarra y cuerpos de Policía Local que facilitan datos al Sistema Estadístico de Criminalidad)

Datos pendientes de consolidar

Municipio de Agüimes	Acumulado enero a diciembre				
TIPOLOGÍA PENAL	2019	2021	2022	Var.% 22/19	Var.% 22/21
<b>I. CRIMINALIDAD CONVENCIONAL</b>	<b>1.095</b>	<b>920</b>	<b>1.214</b>	<b>10,9</b>	<b>32,0</b>
1. Homicidios dolosos y asesinatos consumados	1	0	0	-100,0	0,0
2. Homicidios dolosos y asesinatos en grado tentativa	0	0	0	0,0	0,0
3. Delitos graves y menos graves de lesiones y riña tumultuaria	6	6	22	266,7	266,7
4. Secuestro	0	0	0	0,0	0,0
5. Delitos contra la libertad sexual	7	7	9	28,6	28,6
5.1.-Agresión sexual con penetración	0	0	0	0,0	0,0
5.2.-Resto de delitos contra la libertad sexual	7	7	9	28,6	28,6
6. Robos con violencia e intimidación	10	2	12	20,0	500,0
7. Robos con fuerza en domicilios, establecimientos y otras instalaciones	65	33	77	18,5	133,3
7.1.-Robos con fuerza en domicilios	44	20	46	4,5	130,0
8. Hurtos	224	195	292	30,4	49,7
9. Sustracciones de vehículos	3	3	7	133,3	133,3
10. Tráfico de drogas	1	3	2	100,0	-33,3
11. Resto de criminalidad CONVENCIONAL	778	671	793	1,9	18,2
<b>II. CIBERCRIMINALIDAD (infracciones penales cometidas en/por medio ciber)</b>	<b>125</b>	<b>165</b>	<b>165</b>	<b>32,0</b>	<b>0,0</b>
12.-Estafas informáticas	91	142	140	53,8	-1,4
13.-Otros ciberdelitos	34	23	25	-26,5	8,7
<b>III. TOTAL CRIMINALIDAD</b>	<b>1.220</b>	<b>1.085</b>	<b>1.379</b>	<b>13,0</b>	<b>27,1</b>

## INFRACCIONES PENALES REGISTRADAS EN CCAAs, PROVINCIAS, ISLAS, CAPITALS Y LOCALIDADES CON POBLACIÓN SUPERIOR A 20.000 HABITANTES

(Datos de Cuerpo Nacional de Policía, Guardia Civil, Ertzaintza, Mossos d'Esquadra, Policía Foral de Navarra y cuerpos de Policía Local que facilitan datos al Sistema Estadístico de Criminalidad)

Datos pendientes de consolidar

Municipio de Arucas

Acumulado enero a diciembre

TIPOLOGÍA PENAL	2019	2021	2022	Var.% 22/19	Var.% 22/21
<b>I. CRIMINALIDAD CONVENCIONAL</b>	<b>1.053</b>	<b>765</b>	<b>1.001</b>	<b>-4,9</b>	<b>30,8</b>
1. Homicidios dolosos y asesinatos consumados	0	0	0	0,0	0,0
2. Homicidios dolosos y asesinatos en grado tentativa	0	0	0	0,0	0,0
3. Delitos graves y menos graves de lesiones y riña tumultuaria	18	11	16	-11,1	45,5
4. Secuestro	0	0	0	0,0	0,0
5. Delitos contra la libertad sexual	14	9	13	-7,1	44,4
5.1.-Agresión sexual con penetración	1	1	0	-100,0	-100,0
5.2.-Resto de delitos contra la libertad sexual	13	8	13	0,0	62,5
6. Robos con violencia e intimidación	7	2	5	-28,6	150,0
7. Robos con fuerza en domicilios, establecimientos y otras instalaciones	32	22	40	25,0	81,8
7.1.-Robos con fuerza en domicilios	21	17	19	-9,5	11,8
8. Hurtos	159	125	138	-13,2	10,4
9. Sustracciones de vehículos	11	0	0	-100,0	0,0
10. Tráfico de drogas	3	3	7	133,3	133,3
11. Resto de criminalidad CONVENCIONAL	809	593	782	-3,3	31,9
<b>II. CIBERCRIMINALIDAD (infracciones penales cometidas en/por medio ciber)</b>	<b>144</b>	<b>129</b>	<b>235</b>	<b>63,2</b>	<b>82,2</b>
12.-Estafas informáticas	100	82	171	71,0	108,5
13.-Otros ciberdelitos	44	47	64	45,5	36,2
<b>III. TOTAL CRIMINALIDAD</b>	<b>1.197</b>	<b>894</b>	<b>1.236</b>	<b>3,3</b>	<b>38,3</b>

## INFRACCIONES PENALES REGISTRADAS EN CCAAs, PROVINCIAS, ISLAS, CAPITALES Y LOCALIDADES CON POBLACIÓN SUPERIOR A 20.000 HABITANTES

(Datos de Cuerpo Nacional de Policía, Guardia Civil, Ertzaintza, Mossos d'Esquadra, Policía Foral de Navarra y cuerpos de Policía Local que facilitan datos al Sistema Estadístico de Criminalidad)

Datos pendientes de consolidar

Municipio de Gáldar	Acumulado enero a diciembre				
TIPOLOGÍA PENAL	2019	2021	2022	Var.% 22/19	Var.% 22/21
<b>I. CRIMINALIDAD CONVENCIONAL</b>	<b>593</b>	<b>646</b>	<b>647</b>	<b>9,1</b>	<b>0,2</b>
1. Homicidios dolosos y asesinatos consumados	0	0	0	0,0	0,0
2. Homicidios dolosos y asesinatos en grado tentativa	0	0	1	100,0	100,0
3. Delitos graves y menos graves de lesiones y riña tumultuaria	10	3	8	-20,0	166,7
4. Secuestro	0	0	0	0,0	0,0
5. Delitos contra la libertad sexual	5	8	9	80,0	12,5
5.1.-Agresión sexual con penetración	1	0	0	-100,0	0,0
5.2.-Resto de delitos contra la libertad sexual	4	8	9	125,0	12,5
6. Robos con violencia e intimidación	11	16	6	-45,5	-62,5
7. Robos con fuerza en domicilios, establecimientos y otras instalaciones	24	26	20	-16,7	-23,1
7.1.-Robos con fuerza en domicilios	13	19	11	-15,4	-42,1
8. Hurtos	91	100	95	4,4	-5,0
9. Sustracciones de vehículos	3	2	1	-66,7	-50,0
10. Tráfico de drogas	13	4	4	-69,2	0,0
11. Resto de criminalidad CONVENCIONAL	436	487	503	15,4	3,3
<b>II. CIBERCRIMINALIDAD (infracciones penales cometidas en/por medio ciber)</b>	<b>94</b>	<b>87</b>	<b>112</b>	<b>19,1</b>	<b>28,7</b>
12.-Estafas informáticas	85	76	101	18,8	32,9
13.-Otros ciberdelitos	9	11	11	22,2	0,0
<b>III. TOTAL CRIMINALIDAD</b>	<b>687</b>	<b>733</b>	<b>759</b>	<b>10,5</b>	<b>3,5</b>

## INFRACCIONES PENALES REGISTRADAS EN CCAAs, PROVINCIAS, ISLAS, CAPITALES Y LOCALIDADES CON POBLACIÓN SUPERIOR A 20.000 HABITANTES

(Datos de Cuerpo Nacional de Policía, Guardia Civil, Ertzaintza, Mossos d'Esquadra, Policía Foral de Navarra y cuerpos de Policía Local que facilitan datos al Sistema Estadístico de Criminalidad)

Datos pendientes de consolidar

Municipio de Ingenio

Acumulado enero a diciembre

TIPOLOGÍA PENAL	2019	2021	2022	Var.% 22/19	Var.% 22/21
<b>I. CRIMINALIDAD CONVENCIONAL</b>	<b>780</b>	<b>738</b>	<b>832</b>	<b>6,7</b>	<b>12,7</b>
1. Homicidios dolosos y asesinatos consumados	0	0	0	0,0	0,0
2. Homicidios dolosos y asesinatos en grado tentativa	0	1	0	0,0	-100,0
3. Delitos graves y menos graves de lesiones y riña tumultuaria	8	6	10	25,0	66,7
4. Secuestro	0	0	0	0,0	0,0
5. Delitos contra la libertad sexual	6	8	11	83,3	37,5
5.1.-Agresión sexual con penetración	2	0	2	0,0	100,0
5.2.-Resto de delitos contra la libertad sexual	4	8	9	125,0	12,5
6. Robos con violencia e intimidación	9	13	4	-55,6	-69,2
7. Robos con fuerza en domicilios, establecimientos y otras instalaciones	47	23	37	-21,3	60,9
7.1.-Robos con fuerza en domicilios	38	11	18	-52,6	63,6
8. Hurtos	142	102	135	-4,9	32,4
9. Sustracciones de vehículos	5	0	8	60,0	100,0
10. Tráfico de drogas	0	1	2	100,0	100,0
11. Resto de criminalidad CONVENCIONAL	563	584	625	11,0	7,0
<b>II. CIBERCRIMINALIDAD (infracciones penales cometidas en/por medio ciber)</b>	<b>76</b>	<b>110</b>	<b>147</b>	<b>93,4</b>	<b>33,6</b>
12.-Estafas informáticas	63	91	133	111,1	46,2
13.-Otros ciberdelitos	13	19	14	7,7	-26,3
<b>III. TOTAL CRIMINALIDAD</b>	<b>856</b>	<b>848</b>	<b>979</b>	<b>14,4</b>	<b>15,4</b>

## INFRACCIONES PENALES REGISTRADAS EN CCAAs, PROVINCIAS, ISLAS, CAPITALES Y LOCALIDADES CON POBLACIÓN SUPERIOR A 20.000 HABITANTES

(Datos de Cuerpo Nacional de Policía, Guardia Civil, Ertzaintza, Mossos d'Esquadra, Policía Foral de Navarra y cuerpos de Policía Local que facilitan datos al Sistema Estadístico de Criminalidad)

Datos pendientes de consolidar

Municipio de Mogán	Acumulado enero a diciembre				
TIPOLOGÍA PENAL	2019	2021	2022	Var.% 22/19	Var.% 22/21
<b>I. CRIMINALIDAD CONVENCIONAL</b>	<b>1.459</b>	<b>1.262</b>	<b>1.461</b>	<b>0,1</b>	<b>15,8</b>
1. Homicidios dolosos y asesinatos consumados	1	0	0	-100,0	0,0
2. Homicidios dolosos y asesinatos en grado tentativa	0	1	0	0,0	-100,0
3. Delitos graves y menos graves de lesiones y riña tumultuaria	35	18	17	-51,4	-5,6
4. Secuestro	0	0	0	0,0	0,0
5. Delitos contra la libertad sexual	11	14	25	127,3	78,6
5.1.-Agresión sexual con penetración	0	3	7	100,0	133,3
5.2.-Resto de delitos contra la libertad sexual	11	11	18	63,6	63,6
6. Robos con violencia e intimidación	15	22	18	20,0	-18,2
7. Robos con fuerza en domicilios, establecimientos y otras instalaciones	81	60	67	-17,3	11,7
7.1.-Robos con fuerza en domicilios	54	42	46	-14,8	9,5
8. Hurtos	526	342	529	0,6	54,7
9. Sustracciones de vehículos	1	8	10	900,0	25,0
10. Tráfico de drogas	6	8	19	216,7	137,5
11. Resto de criminalidad CONVENCIONAL	783	789	776	-0,9	-1,6
<b>II. CIBERCRIMINALIDAD (infracciones penales cometidas en/por medio ciber)</b>	<b>45</b>	<b>49</b>	<b>85</b>	<b>88,9</b>	<b>73,5</b>
12.-Estafas informáticas	33	39	72	118,2	84,6
13.-Otros ciberdelitos	12	10	13	8,3	30,0
<b>III. TOTAL CRIMINALIDAD</b>	<b>1.504</b>	<b>1.311</b>	<b>1.546</b>	<b>2,8</b>	<b>17,9</b>

## INFRACCIONES PENALES REGISTRADAS EN CCAAs, PROVINCIAS, ISLAS, CAPITALS Y LOCALIDADES CON POBLACIÓN SUPERIOR A 20.000 HABITANTES

(Datos de Cuerpo Nacional de Policía, Guardia Civil, Ertzaintza, Mossos d'Esquadra, Policía Foral de Navarra y cuerpos de Policía Local que facilitan datos al Sistema Estadístico de Criminalidad)

Datos pendientes de consolidar

Municipio de Palmas de Gran Canaria (Las)

Acumulado enero a diciembre

TIPOLOGÍA PENAL	2019	2021	2022	Var.% 22/19	Var.% 22/21
<b>I. CRIMINALIDAD CONVENCIONAL</b>	<b>15.340</b>	<b>13.628</b>	<b>16.004</b>	<b>4,3</b>	<b>17,4</b>
1. Homicidios dolosos y asesinatos consumados	3	6	1	-66,7	-83,3
2. Homicidios dolosos y asesinatos en grado tentativa	5	9	7	40,0	-22,2
3. Delitos graves y menos graves de lesiones y riña tumultuaria	181	160	145	-19,9	-9,4
4. Secuestro	0	0	1	100,0	100,0
5. Delitos contra la libertad sexual	157	181	195	24,2	7,7
5.1.-Agresión sexual con penetración	7	24	30	328,6	25,0
5.2.-Resto de delitos contra la libertad sexual	150	157	165	10,0	5,1
6. Robos con violencia e intimidación	340	376	477	40,3	26,9
7. Robos con fuerza en domicilios, establecimientos y otras instalaciones	451	558	533	18,2	-4,5
7.1.-Robos con fuerza en domicilios	270	369	298	10,4	-19,2
8. Hurtos	4.633	3.775	4.625	-0,2	22,5
9. Sustracciones de vehículos	280	323	371	32,5	14,9
10. Tráfico de drogas	168	153	200	19,0	30,7
11. Resto de criminalidad CONVENCIONAL	9.122	8.087	9.449	3,6	16,8
<b>II. CIBERCRIMINALIDAD (infracciones penales cometidas en/por medio ciber)</b>	<b>2.113</b>	<b>2.747</b>	<b>3.309</b>	<b>56,6</b>	<b>20,5</b>
12.-Estafas informáticas	1.809	2.348	2.827	56,3	20,4
13.-Otros ciberdelitos	304	399	482	58,6	20,8
<b>III. TOTAL CRIMINALIDAD</b>	<b>17.453</b>	<b>16.375</b>	<b>19.313</b>	<b>10,7</b>	<b>17,9</b>



## INFRACCIONES PENALES REGISTRADAS EN CCAAs, PROVINCIAS, ISLAS, CAPITALES Y LOCALIDADES CON POBLACIÓN SUPERIOR A 20.000 HABITANTES

(Datos de Cuerpo Nacional de Policía, Guardia Civil, Ertzaintza, Mossos d'Esquadra, Policía Foral de Navarra y cuerpos de Policía Local que facilitan datos al Sistema Estadístico de Criminalidad)

Datos pendientes de consolidar

Municipio de San Bartolomé de Tirajana	Acumulado enero a diciembre
--	-----------------------------

TIPOLOGÍA PENAL	2019	2021	2022	Var.% 22/19	Var.% 22/21
<b>I. CRIMINALIDAD CONVENCIONAL</b>	<b>4.538</b>	<b>3.158</b>	<b>3.765</b>	<b>-17,0</b>	<b>19,2</b>
1. Homicidios dolosos y asesinatos consumados	1	1	0	-100,0	-100,0
2. Homicidios dolosos y asesinatos en grado tentativa	6	2	1	-83,3	-50,0
3. Delitos graves y menos graves de lesiones y riña tumultuaria	56	71	50	-10,7	-29,6
4. Secuestro	0	0	0	0,0	0,0
5. Delitos contra la libertad sexual	29	42	42	44,8	0,0
5.1.-Agresión sexual con penetración	1	2	2	100,0	0,0
5.2.-Resto de delitos contra la libertad sexual	28	40	40	42,9	0,0
6. Robos con violencia e intimidación	104	93	84	-19,2	-9,7
7. Robos con fuerza en domicilios, establecimientos y otras instalaciones	170	140	107	-37,1	-23,6
7.1.-Robos con fuerza en domicilios	117	75	57	-51,3	-24,0
8. Hurtos	1.946	981	1.521	-21,8	55,0
9. Sustracciones de vehículos	68	58	50	-26,5	-13,8
10. Tráfico de drogas	42	15	70	66,7	366,7
11. Resto de criminalidad CONVENCIONAL	2.116	1.755	1.840	-13,0	4,8
<b>II. CIBERCRIMINALIDAD (infracciones penales cometidas en/por medio ciber)</b>	<b>328</b>	<b>299</b>	<b>357</b>	<b>8,8</b>	<b>19,4</b>
12.-Estafas informáticas	275	254	324	17,8	27,6
13.-Otros ciberdelitos	53	45	33	-37,7	-26,7
<b>III. TOTAL CRIMINALIDAD</b>	<b>4.866</b>	<b>3.457</b>	<b>4.122</b>	<b>-15,3</b>	<b>19,2</b>

## INFRACCIONES PENALES REGISTRADAS EN CCAAs, PROVINCIAS, ISLAS, CAPITALES Y LOCALIDADES CON POBLACIÓN SUPERIOR A 20.000 HABITANTES

(Datos de Cuerpo Nacional de Policía, Guardia Civil, Ertzaintza, Mossos d'Esquadra, Policía Foral de Navarra y cuerpos de Policía Local que facilitan datos al Sistema Estadístico de Criminalidad)

Datos pendientes de consolidar

Municipio de Santa Lucía de Tirajana

Acumulado enero a diciembre

TIPOLOGÍA PENAL	2019	2021	2022	Var.% 22/19	Var.% 22/21
<b>I. CRIMINALIDAD CONVENCIONAL</b>	<b>3.211</b>	<b>2.845</b>	<b>2.426</b>	<b>-24,4</b>	<b>-14,7</b>
1. Homicidios dolosos y asesinatos consumados	0	2	0	0,0	-100,0
2. Homicidios dolosos y asesinatos en grado tentativa	2	1	6	200,0	500,0
3. Delitos graves y menos graves de lesiones y riña tumultuaria	46	50	58	26,1	16,0
4. Secuestro	0	0	0	0,0	0,0
5. Delitos contra la libertad sexual	22	33	30	36,4	-9,1
5.1.-Agresión sexual con penetración	2	4	3	50,0	-25,0
5.2.-Resto de delitos contra la libertad sexual	20	29	27	35,0	-6,9
6. Robos con violencia e intimidación	62	50	42	-32,3	-16,0
7. Robos con fuerza en domicilios, establecimientos y otras instalaciones	129	96	56	-56,6	-41,7
7.1.-Robos con fuerza en domicilios	102	70	43	-57,8	-38,6
8. Hurtos	703	564	562	-20,1	-0,4
9. Sustracciones de vehículos	23	14	14	-39,1	0,0
10. Tráfico de drogas	14	16	9	-35,7	-43,8
11. Resto de criminalidad CONVENCIONAL	2.210	2.019	1.649	-25,4	-18,3
<b>II. CIBERCRIMINALIDAD (infracciones penales cometidas en/por medio ciber)</b>	<b>206</b>	<b>458</b>	<b>449</b>	<b>118,0</b>	<b>-2,0</b>
12.-Estafas informáticas	162	350	391	141,4	11,7
13.-Otros ciberdelitos	44	108	58	31,8	-46,3
<b>III. TOTAL CRIMINALIDAD</b>	<b>3.417</b>	<b>3.303</b>	<b>2.875</b>	<b>-15,9</b>	<b>-13,0</b>

## INFRACCIONES PENALES REGISTRADAS EN CCAAs, PROVINCIAS, ISLAS, CAPITALES Y LOCALIDADES CON POBLACIÓN SUPERIOR A 20.000 HABITANTES

(Datos de Cuerpo Nacional de Policía, Guardia Civil, Ertzaintza, Mossos d'Esquadra, Policía Foral de Navarra y cuerpos de Policía Local que facilitan datos al Sistema Estadístico de Criminalidad)

Datos pendientes de consolidar

Municipio de Telde	Acumulado enero a diciembre				
TIPOLOGÍA PENAL	2019	2021	2022	Var.% 22/19	Var.% 22/21
<b>I. CRIMINALIDAD CONVENCIONAL</b>	<b>4.719</b>	<b>4.284</b>	<b>4.267</b>	<b>-9,6</b>	<b>-0,4</b>
1. Homicidios dolosos y asesinatos consumados	2	0	1	-50,0	100,0
2. Homicidios dolosos y asesinatos en grado tentativa	2	3	6	200,0	100,0
3. Delitos graves y menos graves de lesiones y riña tumultuaria	32	36	42	31,3	16,7
4. Secuestro	0	0	0	0,0	0,0
5. Delitos contra la libertad sexual	47	63	76	61,7	20,6
5.1.-Agresión sexual con penetración	8	12	10	25,0	-16,7
5.2.-Resto de delitos contra la libertad sexual	39	51	66	69,2	29,4
6. Robos con violencia e intimidación	54	62	60	11,1	-3,2
7. Robos con fuerza en domicilios, establecimientos y otras instalaciones	189	185	188	-0,5	1,6
7.1.-Robos con fuerza en domicilios	153	94	90	-41,2	-4,3
8. Hurtos	855	781	827	-3,3	5,9
9. Sustracciones de vehículos	148	72	128	-13,5	77,8
10. Tráfico de drogas	40	26	31	-22,5	19,2
11. Resto de criminalidad CONVENCIONAL	3.350	3.056	2.908	-13,2	-4,8
<b>II. CIBERCRIMINALIDAD (infracciones penales cometidas en/por medio ciber)</b>	<b>582</b>	<b>836</b>	<b>1.057</b>	<b>81,6</b>	<b>26,4</b>
12.-Estafas informáticas	387	642	829	114,2	29,1
13.-Otros ciberdelitos	195	194	228	16,9	17,5
<b>III. TOTAL CRIMINALIDAD</b>	<b>5.301</b>	<b>5.120</b>	<b>5.324</b>	<b>0,4</b>	<b>4,0</b>

## INFRACCIONES PENALES REGISTRADAS EN CCAAs, PROVINCIAS, ISLAS, CAPITALES Y LOCALIDADES CON POBLACIÓN SUPERIOR A 20.000 HABITANTES

(Datos de Cuerpo Nacional de Policía, Guardia Civil, Ertzaintza, Mossos d'Esquadra, Policía Foral de Navarra y cuerpos de Policía Local que facilitan datos al Sistema Estadístico de Criminalidad)

Datos pendientes de consolidar

Isla de Lanzarote	Acumulado enero a diciembre				
TIPOLOGÍA PENAL	2019	2021	2022	Var.% 22/19	Var.% 22/21
<b>I. CRIMINALIDAD CONVENCIONAL</b>	<b>6.693</b>	<b>5.284</b>	<b>5.611</b>	<b>-16,2</b>	<b>6,2</b>
1. Homicidios dolosos y asesinatos consumados	2	0	3	50,0	100,0
2. Homicidios dolosos y asesinatos en grado tentativa	6	3	4	-33,3	33,3
3. Delitos graves y menos graves de lesiones y riña tumultuaria	133	109	125	-6,0	14,7
4. Secuestro	0	0	0	0,0	0,0
5. Delitos contra la libertad sexual	63	42	68	7,9	61,9
5.1.-Agresión sexual con penetración	10	1	11	10,0	1.000,0
5.2.-Resto de delitos contra la libertad sexual	53	41	57	7,5	39,0
6. Robos con violencia e intimidación	111	107	94	-15,3	-12,1
7. Robos con fuerza en domicilios, establecimientos y otras instalaciones	503	346	399	-20,7	15,3
7.1.-Robos con fuerza en domicilios	303	207	164	-45,9	-20,8
8. Hurtos	1.785	1.330	1.325	-25,8	-0,4
9. Sustracciones de vehículos	62	47	53	-14,5	12,8
10. Tráfico de drogas	49	54	86	75,5	59,3
11. Resto de criminalidad CONVENCIONAL	3.979	3.246	3.454	-13,2	6,4
<b>II. CIBERCRIMINALIDAD (infracciones penales cometidas en/por medio ciber)</b>	<b>510</b>	<b>559</b>	<b>792</b>	<b>55,3</b>	<b>41,7</b>
12.-Estafas informáticas	427	481	710	66,3	47,6
13.-Otros ciberdelitos	83	78	82	-1,2	5,1
<b>III. TOTAL CRIMINALIDAD</b>	<b>7.203</b>	<b>5.843</b>	<b>6.403</b>	<b>-11,1</b>	<b>9,6</b>

## INFRACCIONES PENALES REGISTRADAS EN CCAAs, PROVINCIAS, ISLAS, CAPITALES Y LOCALIDADES CON POBLACIÓN SUPERIOR A 20.000 HABITANTES

(Datos de Cuerpo Nacional de Policía, Guardia Civil, Ertzaintza, Mossos d'Esquadra, Policía Foral de Navarra y cuerpos de Policía Local que facilitan datos al Sistema Estadístico de Criminalidad)

Datos pendientes de consolidar

Municipio de Arrecife	Acumulado enero a diciembre				
TIPOLOGÍA PENAL	2019	2021	2022	Var.% 22/19	Var.% 22/21
<b>I. CRIMINALIDAD CONVENCIONAL</b>	<b>2.460</b>	<b>2.239</b>	<b>2.271</b>	<b>-7,7</b>	<b>1,4</b>
1. Homicidios dolosos y asesinatos consumados	0	0	2	100,0	100,0
2. Homicidios dolosos y asesinatos en grado tentativa	6	3	4	-33,3	33,3
3. Delitos graves y menos graves de lesiones y riña tumultuaria	60	60	60	0,0	0,0
4. Secuestro	0	0	0	0,0	0,0
5. Delitos contra la libertad sexual	28	27	29	3,6	7,4
5.1.-Agresión sexual con penetración	4	1	7	75,0	600,0
5.2.-Resto de delitos contra la libertad sexual	24	26	22	-8,3	-15,4
6. Robos con violencia e intimidación	76	77	61	-19,7	-20,8
7. Robos con fuerza en domicilios, establecimientos y otras instalaciones	169	102	151	-10,7	48,0
7.1.-Robos con fuerza en domicilios	80	49	32	-60,0	-34,7
8. Hurtos	540	519	452	-16,3	-12,9
9. Sustracciones de vehículos	51	38	37	-27,5	-2,6
10. Tráfico de drogas	24	31	46	91,7	48,4
11. Resto de criminalidad CONVENCIONAL	1.506	1.382	1.429	-5,1	3,4
<b>II. CIBERCRIMINALIDAD (infracciones penales cometidas en/por medio ciber)</b>	<b>156</b>	<b>178</b>	<b>204</b>	<b>30,8</b>	<b>14,6</b>
12.-Estafas informáticas	120	152	185	54,2	21,7
13.-Otros ciberdelitos	36	26	19	-47,2	-26,9
<b>III. TOTAL CRIMINALIDAD</b>	<b>2.616</b>	<b>2.417</b>	<b>2.475</b>	<b>-5,4</b>	<b>2,4</b>

## INFRACCIONES PENALES REGISTRADAS EN CCAAs, PROVINCIAS, ISLAS, CAPITALES Y LOCALIDADES CON POBLACIÓN SUPERIOR A 20.000 HABITANTES

(Datos de Cuerpo Nacional de Policía, Guardia Civil, Ertzaintza, Mossos d'Esquadra, Policía Foral de Navarra y cuerpos de Policía Local que facilitan datos al Sistema Estadístico de Criminalidad)

Datos pendientes de consolidar

Municipio de Tegui se

Acumulado enero a diciembre

TIPOLOGÍA PENAL	2019	2021	2022	Var.% 22/19	Var.% 22/21
<b>I. CRIMINALIDAD CONVENCIONAL</b>	<b>744</b>	<b>547</b>	<b>506</b>	<b>-32,0</b>	<b>-7,5</b>
1. Homicidios dolosos y asesinatos consumados	1	0	0	-100,0	0,0
2. Homicidios dolosos y asesinatos en grado tentativa	0	0	0	0,0	0,0
3. Delitos graves y menos graves de lesiones y riña tumultuaria	11	8	9	-18,2	12,5
4. Secuestro	0	0	0	0,0	0,0
5. Delitos contra la libertad sexual	15	3	8	-46,7	166,7
5.1.-Agresión sexual con penetración	3	0	0	-100,0	0,0
5.2.-Resto de delitos contra la libertad sexual	12	3	8	-33,3	166,7
6. Robos con violencia e intimidación	10	4	5	-50,0	25,0
7. Robos con fuerza en domicilios, establecimientos y otras instalaciones	68	45	33	-51,5	-26,7
7.1.-Robos con fuerza en domicilios	42	23	11	-73,8	-52,2
8. Hurtos	153	90	76	-50,3	-15,6
9. Sustracciones de vehículos	3	1	1	-66,7	0,0
10. Tráfico de drogas	5	9	14	180,0	55,6
11. Resto de criminalidad CONVENCIONAL	478	387	360	-24,7	-7,0
<b>II. CIBERCRIMINALIDAD (infracciones penales cometidas en/por medio ciber)</b>	<b>107</b>	<b>80</b>	<b>128</b>	<b>19,6</b>	<b>60,0</b>
12.-Estafas informáticas	97	73	117	20,6	60,3
13.-Otros ciberdelitos	10	7	11	10,0	57,1
<b>III. TOTAL CRIMINALIDAD</b>	<b>851</b>	<b>627</b>	<b>634</b>	<b>-25,5</b>	<b>1,1</b>

## INFRACCIONES PENALES REGISTRADAS EN CCAAs, PROVINCIAS, ISLAS, CAPITALS Y LOCALIDADES CON POBLACIÓN SUPERIOR A 20.000 HABITANTES

(Datos de Cuerpo Nacional de Policía, Guardia Civil, Ertzaintza, Mossos d'Esquadra, Policía Foral de Navarra y cuerpos de Policía Local que facilitan datos al Sistema Estadístico de Criminalidad)

Datos pendientes de consolidar

Municipio de Tías	Acumulado enero a diciembre				
TIPOLOGÍA PENAL	2019	2021	2022	Var.% 22/19	Var.% 22/21
<b>I. CRIMINALIDAD CONVENCIONAL</b>	<b>1.454</b>	<b>992</b>	<b>1.194</b>	<b>-17,9</b>	<b>20,4</b>
1. Homicidios dolosos y asesinatos consumados	1	0	0	-100,0	0,0
2. Homicidios dolosos y asesinatos en grado tentativa	0	0	0	0,0	0,0
3. Delitos graves y menos graves de lesiones y riña tumultuaria	21	12	22	4,8	83,3
4. Secuestro	0	0	0	0,0	0,0
5. Delitos contra la libertad sexual	9	5	19	111,1	280,0
5.1.-Agresión sexual con penetración	2	0	3	50,0	100,0
5.2.-Resto de delitos contra la libertad sexual	7	5	16	128,6	220,0
6. Robos con violencia e intimidación	16	10	19	18,8	90,0
7. Robos con fuerza en domicilios, establecimientos y otras instalaciones	130	118	94	-27,7	-20,3
7.1.-Robos con fuerza en domicilios	85	77	55	-35,3	-28,6
8. Hurtos	576	337	399	-30,7	18,4
9. Sustracciones de vehículos	5	3	4	-20,0	33,3
10. Tráfico de drogas	5	4	1	-80,0	-75,0
11. Resto de criminalidad CONVENCIONAL	691	503	636	-8,0	26,4
<b>II. CIBERCRIMINALIDAD (infracciones penales cometidas en/por medio ciber)</b>	<b>79</b>	<b>110</b>	<b>133</b>	<b>68,4</b>	<b>20,9</b>
12.-Estafas informáticas	74	95	122	64,9	28,4
13.-Otros ciberdelitos	5	15	11	120,0	-26,7
<b>III. TOTAL CRIMINALIDAD</b>	<b>1.533</b>	<b>1.102</b>	<b>1.327</b>	<b>-13,4</b>	<b>20,4</b>

## INFRACCIONES PENALES REGISTRADAS EN CCAAs, PROVINCIAS, ISLAS, CAPITALES Y LOCALIDADES CON POBLACIÓN SUPERIOR A 20.000 HABITANTES

(Datos de Cuerpo Nacional de Policía, Guardia Civil, Ertzaintza, Mossos d'Esquadra, Policía Foral de Navarra y cuerpos de Policía Local que facilitan datos al Sistema Estadístico de Criminalidad)

Datos pendientes de consolidar

Provincia de SANTA CRUZ DE TENERIFE	Acumulado enero a diciembre				
TIPOLOGÍA PENAL	2019	2021	2022	Var.% 22/19	Var.% 22/21
<b>I. CRIMINALIDAD CONVENCIONAL</b>	<b>39.168</b>	<b>30.556</b>	<b>37.008</b>	<b>-5,5</b>	<b>21,1</b>
1. Homicidios dolosos y asesinatos consumados	10	6	7	-30,0	16,7
2. Homicidios dolosos y asesinatos en grado tentativa	20	13	16	-20,0	23,1
3. Delitos graves y menos graves de lesiones y riña tumultuaria	497	513	573	15,3	11,7
4. Secuestro	1	0	0	-100,0	0,0
5. Delitos contra la libertad sexual	336	363	453	34,8	24,8
5.1.-Agresión sexual con penetración	34	39	89	161,8	128,2
5.2.-Resto de delitos contra la libertad sexual	302	324	364	20,5	12,3
6. Robos con violencia e intimidación	710	520	733	3,2	41,0
7. Robos con fuerza en domicilios, establecimientos y otras instalaciones	2.148	1.624	1.823	-15,1	12,3
7.1.-Robos con fuerza en domicilios	1.468	1.261	1.330	-9,4	5,5
8. Hurtos	13.151	7.727	11.895	-9,6	53,9
9. Sustracciones de vehículos	639	414	531	-16,9	28,3
10. Tráfico de drogas	224	198	256	14,3	29,3
11. Resto de criminalidad CONVENCIONAL	21.432	19.178	20.721	-3,3	8,0
<b>II. CIBERCRIMINALIDAD (infracciones penales cometidas en/por medio ciber)</b>	<b>3.716</b>	<b>4.230</b>	<b>5.680</b>	<b>52,9</b>	<b>34,3</b>
12.-Estafas informáticas	3.104	3.378	4.897	57,8	45,0
13.-Otros ciberdelitos	612	852	783	27,9	-8,1
<b>III. TOTAL CRIMINALIDAD</b>	<b>42.884</b>	<b>34.786</b>	<b>42.688</b>	<b>-0,5</b>	<b>22,7</b>



## INFRACCIONES PENALES REGISTRADAS EN CCAAs, PROVINCIAS, ISLAS, CAPITALS Y LOCALIDADES CON POBLACIÓN SUPERIOR A 20.000 HABITANTES

(Datos de Cuerpo Nacional de Policía, Guardia Civil, Ertzaintza, Mossos d'Esquadra, Policía Foral de Navarra y cuerpos de Policía Local que facilitan datos al Sistema Estadístico de Criminalidad)

Datos pendientes de consolidar

Isla de Gomera (La)	Acumulado enero a diciembre				
TIPOLOGÍA PENAL	2019	2021	2022	Var.% 22/19	Var.% 22/21
<b>I. CRIMINALIDAD CONVENCIONAL</b>	<b>346</b>	<b>349</b>	<b>407</b>	<b>17,6</b>	<b>16,6</b>
1. Homicidios dolosos y asesinatos consumados	0	1	0	0,0	-100,0
2. Homicidios dolosos y asesinatos en grado tentativa	0	0	0	0,0	0,0
3. Delitos graves y menos graves de lesiones y riña tumultuaria	6	12	11	83,3	-8,3
4. Secuestro	0	0	0	0,0	0,0
5. Delitos contra la libertad sexual	5	3	8	60,0	166,7
5.1.-Agresión sexual con penetración	0	0	1	100,0	100,0
5.2.-Resto de delitos contra la libertad sexual	5	3	7	40,0	133,3
6. Robos con violencia e intimidación	1	1	1	0,0	0,0
7. Robos con fuerza en domicilios, establecimientos y otras instalaciones	18	20	9	-50,0	-55,0
7.1.-Robos con fuerza en domicilios	3	7	6	100,0	-14,3
8. Hurtos	36	32	48	33,3	50,0
9. Sustracciones de vehículos	1	1	2	100,0	100,0
10. Tráfico de drogas	2	5	8	300,0	60,0
11. Resto de criminalidad CONVENCIONAL	277	274	320	15,5	16,8
<b>II. CIBERCRIMINALIDAD (infracciones penales cometidas en/por medio ciber)</b>	<b>13</b>	<b>63</b>	<b>24</b>	<b>84,6</b>	<b>-61,9</b>
12.-Estafas informáticas	8	53	15	87,5	-71,7
13.-Otros ciberdelitos	5	10	9	80,0	-10,0
<b>III. TOTAL CRIMINALIDAD</b>	<b>359</b>	<b>412</b>	<b>431</b>	<b>20,1</b>	<b>4,6</b>

## INFRACCIONES PENALES REGISTRADAS EN CCAAs, PROVINCIAS, ISLAS, CAPITALES Y LOCALIDADES CON POBLACIÓN SUPERIOR A 20.000 HABITANTES

(Datos de Cuerpo Nacional de Policía, Guardia Civil, Ertzaintza, Mossos d'Esquadra, Policía Foral de Navarra y cuerpos de Policía Local que facilitan datos al Sistema Estadístico de Criminalidad)

Datos pendientes de consolidar

Isla de Hierro (EI)	Acumulado enero a diciembre
---------------------	-----------------------------

TIPOLOGÍA PENAL	2019	2021	2022	Var.% 22/19	Var.% 22/21
<b>I. CRIMINALIDAD CONVENCIONAL</b>	<b>143</b>	<b>222</b>	<b>200</b>	<b>39,9</b>	<b>-9,9</b>
1. Homicidios dolosos y asesinatos consumados	0	0	0	0,0	0,0
2. Homicidios dolosos y asesinatos en grado tentativa	0	0	1	100,0	100,0
3. Delitos graves y menos graves de lesiones y riña tumultuaria	10	11	3	-70,0	-72,7
4. Secuestro	0	0	0	0,0	0,0
5. Delitos contra la libertad sexual	5	3	4	-20,0	33,3
5.1.-Agresión sexual con penetración	0	0	1	100,0	100,0
5.2.-Resto de delitos contra la libertad sexual	5	3	3	-40,0	0,0
6. Robos con violencia e intimidación	0	0	0	0,0	0,0
7. Robos con fuerza en domicilios, establecimientos y otras instalaciones	2	8	4	100,0	-50,0
7.1.-Robos con fuerza en domicilios	1	5	2	100,0	-60,0
8. Hurtos	15	25	25	66,7	0,0
9. Sustracciones de vehículos	0	0	0	0,0	0,0
10. Tráfico de drogas	5	2	7	40,0	250,0
11. Resto de criminalidad CONVENCIONAL	106	173	156	47,2	-9,8
<b>II. CIBERCRIMINALIDAD (infracciones penales cometidas en/por medio ciber)</b>	<b>24</b>	<b>45</b>	<b>61</b>	<b>154,2</b>	<b>35,6</b>
12.-Estafas informáticas	10	33	49	390,0	48,5
13.-Otros ciberdelitos	14	12	12	-14,3	0,0
<b>III. TOTAL CRIMINALIDAD</b>	<b>167</b>	<b>267</b>	<b>261</b>	<b>56,3</b>	<b>-2,2</b>

## INFRACCIONES PENALES REGISTRADAS EN CCAAs, PROVINCIAS, ISLAS, CAPITALES Y LOCALIDADES CON POBLACIÓN SUPERIOR A 20.000 HABITANTES

(Datos de Cuerpo Nacional de Policía, Guardia Civil, Ertzaintza, Mossos d'Esquadra, Policía Foral de Navarra y cuerpos de Policía Local que facilitan datos al Sistema Estadístico de Criminalidad)

Datos pendientes de consolidar

Isla de Palma (La)	Acumulado enero a diciembre				
TIPOLOGÍA PENAL	2019	2021	2022	Var.% 22/19	Var.% 22/21
<b>I. CRIMINALIDAD CONVENCIONAL</b>	<b>1.693</b>	<b>1.602</b>	<b>1.670</b>	<b>-1,4</b>	<b>4,2</b>
1. Homicidios dolosos y asesinatos consumados	1	0	0	-100,0	0,0
2. Homicidios dolosos y asesinatos en grado tentativa	1	0	0	-100,0	0,0
3. Delitos graves y menos graves de lesiones y riña tumultuaria	33	30	37	12,1	23,3
4. Secuestro	0	0	0	0,0	0,0
5. Delitos contra la libertad sexual	18	20	24	33,3	20,0
5.1.-Agresión sexual con penetración	0	1	3	100,0	200,0
5.2.-Resto de delitos contra la libertad sexual	18	19	21	16,7	10,5
6. Robos con violencia e intimidación	12	4	9	-25,0	125,0
7. Robos con fuerza en domicilios, establecimientos y otras instalaciones	138	77	65	-52,9	-15,6
7.1.-Robos con fuerza en domicilios	77	48	35	-54,5	-27,1
8. Hurtos	295	314	283	-4,1	-9,9
9. Sustracciones de vehículos	17	6	9	-47,1	50,0
10. Tráfico de drogas	17	10	10	-41,2	0,0
11. Resto de criminalidad CONVENCIONAL	1.161	1.141	1.233	6,2	8,1
<b>II. CIBERCRIMINALIDAD (infracciones penales cometidas en/por medio ciber)</b>	<b>121</b>	<b>146</b>	<b>149</b>	<b>23,1</b>	<b>2,1</b>
12.-Estafas informáticas	83	101	106	27,7	5,0
13.-Otros ciberdelitos	38	45	43	13,2	-4,4
<b>III. TOTAL CRIMINALIDAD</b>	<b>1.814</b>	<b>1.748</b>	<b>1.819</b>	<b>0,3</b>	<b>4,1</b>

## INFRACCIONES PENALES REGISTRADAS EN CCAAs, PROVINCIAS, ISLAS, CAPITALS Y LOCALIDADES CON POBLACIÓN SUPERIOR A 20.000 HABITANTES

(Datos de Cuerpo Nacional de Policía, Guardia Civil, Ertzaintza, Mossos d'Esquadra, Policía Foral de Navarra y cuerpos de Policía Local que facilitan datos al Sistema Estadístico de Criminalidad)

Datos pendientes de consolidar

Municipio de Llanos de Aridane (Los)

Acumulado enero a diciembre

TIPOLOGÍA PENAL	2019	2021	2022	Var.% 22/19	Var.% 22/21
<b>I. CRIMINALIDAD CONVENCIONAL</b>	<b>525</b>	<b>452</b>	<b>444</b>	<b>-15,4</b>	<b>-1,8</b>
1. Homicidios dolosos y asesinatos consumados	1	0	0	-100,0	0,0
2. Homicidios dolosos y asesinatos en grado tentativa	1	0	0	-100,0	0,0
3. Delitos graves y menos graves de lesiones y riña tumultuaria	16	7	10	-37,5	42,9
4. Secuestro	0	0	0	0,0	0,0
5. Delitos contra la libertad sexual	5	3	5	0,0	66,7
5.1.-Agresión sexual con penetración	0	0	1	100,0	100,0
5.2.-Resto de delitos contra la libertad sexual	5	3	4	-20,0	33,3
6. Robos con violencia e intimidación	5	0	3	-40,0	100,0
7. Robos con fuerza en domicilios, establecimientos y otras instalaciones	52	19	18	-65,4	-5,3
7.1.-Robos con fuerza en domicilios	26	13	13	-50,0	0,0
8. Hurtos	80	95	58	-27,5	-38,9
9. Sustracciones de vehículos	7	0	3	-57,1	100,0
10. Tráfico de drogas	5	1	2	-60,0	100,0
11. Resto de criminalidad CONVENCIONAL	353	327	345	-2,3	5,5
<b>II. CIBERCRIMINALIDAD (infracciones penales cometidas en/por medio ciber)</b>	<b>31</b>	<b>35</b>	<b>24</b>	<b>-22,6</b>	<b>-31,4</b>
12.-Estafas informáticas	18	25	18	0,0	-28,0
13.-Otros ciberdelitos	13	10	6	-53,8	-40,0
<b>III. TOTAL CRIMINALIDAD</b>	<b>556</b>	<b>487</b>	<b>468</b>	<b>-15,8</b>	<b>-3,9</b>

## INFRACCIONES PENALES REGISTRADAS EN CCAAs, PROVINCIAS, ISLAS, CAPITALS Y LOCALIDADES CON POBLACIÓN SUPERIOR A 20.000 HABITANTES

(Datos de Cuerpo Nacional de Policía, Guardia Civil, Ertzaintza, Mossos d'Esquadra, Policía Foral de Navarra y cuerpos de Policía Local que facilitan datos al Sistema Estadístico de Criminalidad)

Datos pendientes de consolidar

Isla de Tenerife	Acumulado enero a diciembre				
TIPOLOGÍA PENAL	2019	2021	2022	Var.% 22/19	Var.% 22/21
<b>I. CRIMINALIDAD CONVENCIONAL</b>	<b>36.986</b>	<b>28.383</b>	<b>34.731</b>	<b>-6,1</b>	<b>22,4</b>
1. Homicidios dolosos y asesinatos consumados	9	5	7	-22,2	40,0
2. Homicidios dolosos y asesinatos en grado tentativa	19	13	15	-21,1	15,4
3. Delitos graves y menos graves de lesiones y riña tumultuaria	448	460	522	16,5	13,5
4. Secuestro	1	0	0	-100,0	0,0
5. Delitos contra la libertad sexual	308	337	417	35,4	23,7
5.1.-Agresión sexual con penetración	34	38	84	147,1	121,1
5.2.-Resto de delitos contra la libertad sexual	274	299	333	21,5	11,4
6. Robos con violencia e intimidación	697	515	723	3,7	40,4
7. Robos con fuerza en domicilios, establecimientos y otras instalaciones	1.990	1.519	1.745	-12,3	14,9
7.1.-Robos con fuerza en domicilios	1.387	1.201	1.287	-7,2	7,2
8. Hurtos	12.805	7.356	11.539	-9,9	56,9
9. Sustracciones de vehículos	621	407	520	-16,3	27,8
10. Tráfico de drogas	200	181	231	15,5	27,6
11. Resto de criminalidad CONVENCIONAL	19.888	17.590	19.012	-4,4	8,1
<b>II. CIBERCRIMINALIDAD (infracciones penales cometidas en/por medio ciber)</b>	<b>3.558</b>	<b>3.976</b>	<b>5.446</b>	<b>53,1</b>	<b>37,0</b>
12.-Estafas informáticas	3.003	3.191	4.727	57,4	48,1
13.-Otros ciberdelitos	555	785	719	29,5	-8,4
<b>III. TOTAL CRIMINALIDAD</b>	<b>40.544</b>	<b>32.359</b>	<b>40.177</b>	<b>-0,9</b>	<b>24,2</b>

## INFRACCIONES PENALES REGISTRADAS EN CCAAs, PROVINCIAS, ISLAS, CAPITALS Y LOCALIDADES CON POBLACIÓN SUPERIOR A 20.000 HABITANTES

(Datos de Cuerpo Nacional de Policía, Guardia Civil, Ertzaintza, Mossos d'Esquadra, Policía Foral de Navarra y cuerpos de Policía Local que facilitan datos al Sistema Estadístico de Criminalidad)

Datos pendientes de consolidar

Municipio de Adeje	Acumulado enero a diciembre				
TIPOLOGÍA PENAL	2019	2021	2022	Var.% 22/19	Var.% 22/21
<b>I. CRIMINALIDAD CONVENCIONAL</b>	<b>4.803</b>	<b>2.698</b>	<b>4.627</b>	<b>-3,7</b>	<b>71,5</b>
1. Homicidios dolosos y asesinatos consumados	2	2	0	-100,0	-100,0
2. Homicidios dolosos y asesinatos en grado tentativa	1	4	3	200,0	-25,0
3. Delitos graves y menos graves de lesiones y riña tumultuaria	58	46	57	-1,7	23,9
4. Secuestro	0	0	0	0,0	0,0
5. Delitos contra la libertad sexual	26	25	54	107,7	116,0
5.1.-Agresión sexual con penetración	4	3	11	175,0	266,7
5.2.-Resto de delitos contra la libertad sexual	22	22	43	95,5	95,5
6. Robos con violencia e intimidación	128	66	93	-27,3	40,9
7. Robos con fuerza en domicilios, establecimientos y otras instalaciones	210	164	228	8,6	39,0
7.1.-Robos con fuerza en domicilios	148	126	130	-12,2	3,2
8. Hurtos	2.593	970	2.220	-14,4	128,9
9. Sustracciones de vehículos	63	47	70	11,1	48,9
10. Tráfico de drogas	46	34	48	4,3	41,2
11. Resto de criminalidad CONVENCIONAL	1.676	1.340	1.854	10,6	38,4
<b>II. CIBERCRIMINALIDAD (infracciones penales cometidas en/por medio ciber)</b>	<b>109</b>	<b>183</b>	<b>236</b>	<b>116,5</b>	<b>29,0</b>
12.-Estafas informáticas	84	139	192	128,6	38,1
13.-Otros ciberdelitos	25	44	44	76,0	0,0
<b>III. TOTAL CRIMINALIDAD</b>	<b>4.912</b>	<b>2.881</b>	<b>4.863</b>	<b>-1,0</b>	<b>68,8</b>

## INFRACCIONES PENALES REGISTRADAS EN CCAAs, PROVINCIAS, ISLAS, CAPITALES Y LOCALIDADES CON POBLACIÓN SUPERIOR A 20.000 HABITANTES

(Datos de Cuerpo Nacional de Policía, Guardia Civil, Ertzaintza, Mossos d'Esquadra, Policía Foral de Navarra y cuerpos de Policía Local que facilitan datos al Sistema Estadístico de Criminalidad)

Datos pendientes de consolidar

Municipio de Arona	Acumulado enero a diciembre				
TIPOLOGÍA PENAL	2019	2021	2022	Var.% 22/19	Var.% 22/21
<b>I. CRIMINALIDAD CONVENCIONAL</b>	<b>4.705</b>	<b>3.394</b>	<b>5.352</b>	<b>13,8</b>	<b>57,7</b>
1. Homicidios dolosos y asesinatos consumados	0	0	2	100,0	100,0
2. Homicidios dolosos y asesinatos en grado tentativa	5	2	0	-100,0	-100,0
3. Delitos graves y menos graves de lesiones y riña tumultuaria	57	79	95	66,7	20,3
4. Secuestro	0	0	0	0,0	0,0
5. Delitos contra la libertad sexual	33	37	58	75,8	56,8
5.1.-Agresión sexual con penetración	2	1	10	400,0	900,0
5.2.-Resto de delitos contra la libertad sexual	31	36	48	54,8	33,3
6. Robos con violencia e intimidación	160	89	194	21,3	118,0
7. Robos con fuerza en domicilios, establecimientos y otras instalaciones	244	211	330	35,2	56,4
7.1.-Robos con fuerza en domicilios	183	151	239	30,6	58,3
8. Hurtos	1.862	949	2.157	15,8	127,3
9. Sustracciones de vehículos	88	54	70	-20,5	29,6
10. Tráfico de drogas	45	25	38	-15,6	52,0
11. Resto de criminalidad CONVENCIONAL	2.211	1.948	2.408	8,9	23,6
<b>II. CIBERCRIMINALIDAD (infracciones penales cometidas en/por medio ciber)</b>	<b>116</b>	<b>249</b>	<b>463</b>	<b>299,1</b>	<b>85,9</b>
12.-Estafas informáticas	76	175	387	409,2	121,1
13.-Otros ciberdelitos	40	74	76	90,0	2,7
<b>III. TOTAL CRIMINALIDAD</b>	<b>4.821</b>	<b>3.643</b>	<b>5.815</b>	<b>20,6</b>	<b>59,6</b>

## INFRACCIONES PENALES REGISTRADAS EN CCAAs, PROVINCIAS, ISLAS, CAPITALES Y LOCALIDADES CON POBLACIÓN SUPERIOR A 20.000 HABITANTES

(Datos de Cuerpo Nacional de Policía, Guardia Civil, Ertzaintza, Mossos d'Esquadra, Policía Foral de Navarra y cuerpos de Policía Local que facilitan datos al Sistema Estadístico de Criminalidad)

Datos pendientes de consolidar

Municipio de Candelaria

Acumulado enero a diciembre

TIPOLOGÍA PENAL	2019	2021	2022	Var.% 22/19	Var.% 22/21
<b>I. CRIMINALIDAD CONVENCIONAL</b>	<b>504</b>	<b>486</b>	<b>468</b>	<b>-7,1</b>	<b>-3,7</b>
1. Homicidios dolosos y asesinatos consumados	0	2	0	0,0	-100,0
2. Homicidios dolosos y asesinatos en grado tentativa	0	0	1	100,0	100,0
3. Delitos graves y menos graves de lesiones y riña tumultuaria	4	3	7	75,0	133,3
4. Secuestro	0	0	0	0,0	0,0
5. Delitos contra la libertad sexual	8	7	8	0,0	14,3
5.1.-Agresión sexual con penetración	1	2	0	-100,0	-100,0
5.2.-Resto de delitos contra la libertad sexual	7	5	8	14,3	60,0
6. Robos con violencia e intimidación	4	5	4	0,0	-20,0
7. Robos con fuerza en domicilios, establecimientos y otras instalaciones	31	28	27	-12,9	-3,6
7.1.-Robos con fuerza en domicilios	22	21	22	0,0	4,8
8. Hurtos	77	52	79	2,6	51,9
9. Sustracciones de vehículos	3	4	0	-100,0	-100,0
10. Tráfico de drogas	4	5	2	-50,0	-60,0
11. Resto de criminalidad CONVENCIONAL	373	380	340	-8,8	-10,5
<b>II. CIBERCRIMINALIDAD (infracciones penales cometidas en/por medio ciber)</b>	<b>93</b>	<b>97</b>	<b>160</b>	<b>72,0</b>	<b>64,9</b>
12.-Estafas informáticas	73	75	137	87,7	82,7
13.-Otros ciberdelitos	20	22	23	15,0	4,5
<b>III. TOTAL CRIMINALIDAD</b>	<b>597</b>	<b>583</b>	<b>628</b>	<b>5,2</b>	<b>7,7</b>



## INFRACCIONES PENALES REGISTRADAS EN CCAAs, PROVINCIAS, ISLAS, CAPITALS Y LOCALIDADES CON POBLACIÓN SUPERIOR A 20.000 HABITANTES

(Datos de Cuerpo Nacional de Policía, Guardia Civil, Ertzaintza, Mossos d'Esquadra, Policía Foral de Navarra y cuerpos de Policía Local que facilitan datos al Sistema Estadístico de Criminalidad)

Datos pendientes de consolidar

Municipio de Granadilla de Abona	Acumulado enero a diciembre				
TIPOLOGÍA PENAL	2019	2021	2022	Var.% 22/19	Var.% 22/21
<b>I. CRIMINALIDAD CONVENCIONAL</b>	<b>1.899</b>	<b>1.831</b>	<b>2.171</b>	<b>14,3</b>	<b>18,6</b>
1. Homicidios dolosos y asesinatos consumados	2	0	0	-100,0	0,0
2. Homicidios dolosos y asesinatos en grado tentativa	1	0	0	-100,0	0,0
3. Delitos graves y menos graves de lesiones y riña tumultuaria	22	24	50	127,3	108,3
4. Secuestro	0	0	0	0,0	0,0
5. Delitos contra la libertad sexual	18	19	22	22,2	15,8
5.1.-Agresión sexual con penetración	0	4	4	100,0	0,0
5.2.-Resto de delitos contra la libertad sexual	18	15	18	0,0	20,0
6. Robos con violencia e intimidación	23	19	27	17,4	42,1
7. Robos con fuerza en domicilios, establecimientos y otras instalaciones	112	83	88	-21,4	6,0
7.1.-Robos con fuerza en domicilios	87	63	83	-4,6	31,7
8. Hurtos	558	400	609	9,1	52,3
9. Sustracciones de vehículos	49	31	36	-26,5	16,1
10. Tráfico de drogas	10	7	15	50,0	114,3
11. Resto de criminalidad CONVENCIONAL	1.104	1.248	1.324	19,9	6,1
<b>II. CIBERCRIMINALIDAD (infracciones penales cometidas en/por medio ciber)</b>	<b>115</b>	<b>321</b>	<b>306</b>	<b>166,1</b>	<b>-4,7</b>
12.-Estafas informáticas	83	272	252	203,6	-7,4
13.-Otros ciberdelitos	32	49	54	68,8	10,2
<b>III. TOTAL CRIMINALIDAD</b>	<b>2.014</b>	<b>2.152</b>	<b>2.477</b>	<b>23,0</b>	<b>15,1</b>

## INFRACCIONES PENALES REGISTRADAS EN CCAAs, PROVINCIAS, ISLAS, CAPITALES Y LOCALIDADES CON POBLACIÓN SUPERIOR A 20.000 HABITANTES

(Datos de Cuerpo Nacional de Policía, Guardia Civil, Ertzaintza, Mossos d'Esquadra, Policía Foral de Navarra y cuerpos de Policía Local que facilitan datos al Sistema Estadístico de Criminalidad)

Datos pendientes de consolidar

Municipio de Guía de Isora

Acumulado enero a diciembre

TIPOLOGÍA PENAL	2019	2021	2022	Var.% 22/19	Var.% 22/21
<b>I. CRIMINALIDAD CONVENCIONAL</b>	<b>1.052</b>	<b>823</b>	<b>963</b>	<b>-8,5</b>	<b>17,0</b>
1. Homicidios dolosos y asesinatos consumados	0	0	1	100,0	100,0
2. Homicidios dolosos y asesinatos en grado tentativa	1	0	1	0,0	100,0
3. Delitos graves y menos graves de lesiones y riña tumultuaria	16	15	9	-43,8	-40,0
4. Secuestro	0	0	0	0,0	0,0
5. Delitos contra la libertad sexual	9	7	11	22,2	57,1
5.1.-Agresión sexual con penetración	1	1	2	100,0	100,0
5.2.-Resto de delitos contra la libertad sexual	8	6	9	12,5	50,0
6. Robos con violencia e intimidación	6	5	9	50,0	80,0
7. Robos con fuerza en domicilios, establecimientos y otras instalaciones	51	35	62	21,6	77,1
7.1.-Robos con fuerza en domicilios	38	20	48	26,3	140,0
8. Hurtos	345	195	271	-21,4	39,0
9. Sustracciones de vehículos	17	6	10	-41,2	66,7
10. Tráfico de drogas	1	1	3	200,0	200,0
11. Resto de criminalidad CONVENCIONAL	606	559	586	-3,3	4,8
<b>II. CIBERCRIMINALIDAD (infracciones penales cometidas en/por medio ciber)</b>	<b>76</b>	<b>134</b>	<b>131</b>	<b>72,4</b>	<b>-2,2</b>
12.-Estafas informáticas	61	106	106	73,8	0,0
13.-Otros ciberdelitos	15	28	25	66,7	-10,7
<b>III. TOTAL CRIMINALIDAD</b>	<b>1.128</b>	<b>957</b>	<b>1.094</b>	<b>-3,0</b>	<b>14,3</b>

## INFRACCIONES PENALES REGISTRADAS EN CCAAs, PROVINCIAS, ISLAS, CAPITALES Y LOCALIDADES CON POBLACIÓN SUPERIOR A 20.000 HABITANTES

(Datos de Cuerpo Nacional de Policía, Guardia Civil, Ertzaintza, Mossos d'Esquadra, Policía Foral de Navarra y cuerpos de Policía Local que facilitan datos al Sistema Estadístico de Criminalidad)

Datos pendientes de consolidar

Municipio de Güímar	Acumulado enero a diciembre				
TIPOLOGÍA PENAL	2019	2021	2022	Var.% 22/19	Var.% 22/21
<b>I. CRIMINALIDAD CONVENCIONAL</b>	<b>399</b>	<b>409</b>	<b>508</b>	<b>27,3</b>	<b>24,2</b>
1. Homicidios dolosos y asesinatos consumados	0	0	0	0,0	0,0
2. Homicidios dolosos y asesinatos en grado tentativa	0	0	1	100,0	100,0
3. Delitos graves y menos graves de lesiones y riña tumultuaria	6	10	7	16,7	-30,0
4. Secuestro	0	0	0	0,0	0,0
5. Delitos contra la libertad sexual	10	8	13	30,0	62,5
5.1.-Agresión sexual con penetración	0	2	6	100,0	200,0
5.2.-Resto de delitos contra la libertad sexual	10	6	7	-30,0	16,7
6. Robos con violencia e intimidación	2	6	6	200,0	0,0
7. Robos con fuerza en domicilios, establecimientos y otras instalaciones	43	25	33	-23,3	32,0
7.1.-Robos con fuerza en domicilios	32	22	29	-9,4	31,8
8. Hurtos	47	61	65	38,3	6,6
9. Sustracciones de vehículos	7	1	8	14,3	700,0
10. Tráfico de drogas	3	5	3	0,0	-40,0
11. Resto de criminalidad CONVENCIONAL	281	293	372	32,4	27,0
<b>II. CIBERCRIMINALIDAD (infracciones penales cometidas en/por medio ciber)</b>	<b>24</b>	<b>65</b>	<b>93</b>	<b>287,5</b>	<b>43,1</b>
12.-Estafas informáticas	22	53	79	259,1	49,1
13.-Otros ciberdelitos	2	12	14	600,0	16,7
<b>III. TOTAL CRIMINALIDAD</b>	<b>423</b>	<b>474</b>	<b>601</b>	<b>42,1</b>	<b>26,8</b>

## INFRACCIONES PENALES REGISTRADAS EN CCAAs, PROVINCIAS, ISLAS, CAPITALS Y LOCALIDADES CON POBLACIÓN SUPERIOR A 20.000 HABITANTES

(Datos de Cuerpo Nacional de Policía, Guardia Civil, Ertzaintza, Mossos d'Esquadra, Policía Foral de Navarra y cuerpos de Policía Local que facilitan datos al Sistema Estadístico de Criminalidad)

Datos pendientes de consolidar

Municipio de Icod de los Vinos	Acumulado enero a diciembre				
TIPOLOGÍA PENAL	2019	2021	2022	Var.% 22/19	Var.% 22/21
<b>I. CRIMINALIDAD CONVENCIONAL</b>	<b>274</b>	<b>311</b>	<b>327</b>	<b>19,3</b>	<b>5,1</b>
1. Homicidios dolosos y asesinatos consumados	0	0	1	100,0	100,0
2. Homicidios dolosos y asesinatos en grado tentativa	0	0	0	0,0	0,0
3. Delitos graves y menos graves de lesiones y riña tumultuaria	4	13	8	100,0	-38,5
4. Secuestro	0	0	0	0,0	0,0
5. Delitos contra la libertad sexual	3	3	4	33,3	33,3
5.1.-Agresión sexual con penetración	0	0	0	0,0	0,0
5.2.-Resto de delitos contra la libertad sexual	3	3	4	33,3	33,3
6. Robos con violencia e intimidación	3	3	0	-100,0	-100,0
7. Robos con fuerza en domicilios, establecimientos y otras instalaciones	26	11	37	42,3	236,4
7.1.-Robos con fuerza en domicilios	21	8	24	14,3	200,0
8. Hurtos	58	37	49	-15,5	32,4
9. Sustracciones de vehículos	0	1	1	100,0	0,0
10. Tráfico de drogas	1	5	3	200,0	-40,0
11. Resto de criminalidad CONVENCIONAL	179	238	224	25,1	-5,9
<b>II. CIBERCRIMINALIDAD (infracciones penales cometidas en/por medio ciber)</b>	<b>24</b>	<b>25</b>	<b>36</b>	<b>50,0</b>	<b>44,0</b>
12.-Estafas informáticas	17	15	28	64,7	86,7
13.-Otros ciberdelitos	7	10	8	14,3	-20,0
<b>III. TOTAL CRIMINALIDAD</b>	<b>298</b>	<b>336</b>	<b>363</b>	<b>21,8</b>	<b>8,0</b>

## INFRACCIONES PENALES REGISTRADAS EN CCAAs, PROVINCIAS, ISLAS, CAPITALS Y LOCALIDADES CON POBLACIÓN SUPERIOR A 20.000 HABITANTES

(Datos de Cuerpo Nacional de Policía, Guardia Civil, Ertzaintza, Mossos d'Esquadra, Policía Foral de Navarra y cuerpos de Policía Local que facilitan datos al Sistema Estadístico de Criminalidad)

Datos pendientes de consolidar

Municipio de San Cristóbal de La Laguna	Acumulado enero a diciembre				
TIPOLOGÍA PENAL	2019	2021	2022	Var.% 22/19	Var.% 22/21
<b>I. CRIMINALIDAD CONVENCIONAL</b>	<b>5.347</b>	<b>4.487</b>	<b>5.064</b>	<b>-5,3</b>	<b>12,9</b>
1. Homicidios dolosos y asesinatos consumados	4	1	0	-100,0	-100,0
2. Homicidios dolosos y asesinatos en grado tentativa	7	5	5	-28,6	0,0
3. Delitos graves y menos graves de lesiones y riña tumultuaria	65	87	74	13,8	-14,9
4. Secuestro	0	0	0	0,0	0,0
5. Delitos contra la libertad sexual	37	75	57	54,1	-24,0
5.1.-Agresión sexual con penetración	1	5	11	1.000,0	120,0
5.2.-Resto de delitos contra la libertad sexual	36	70	46	27,8	-34,3
6. Robos con violencia e intimidación	106	104	134	26,4	28,8
7. Robos con fuerza en domicilios, establecimientos y otras instalaciones	284	193	181	-36,3	-6,2
7.1.-Robos con fuerza en domicilios	194	154	124	-36,1	-19,5
8. Hurtos	1.460	1.094	1.427	-2,3	30,4
9. Sustracciones de vehículos	126	109	122	-3,2	11,9
10. Tráfico de drogas	32	18	39	21,9	116,7
11. Resto de criminalidad CONVENCIONAL	3.226	2.801	3.025	-6,2	8,0
<b>II. CIBERCRIMINALIDAD (infracciones penales cometidas en/por medio ciber)</b>	<b>660</b>	<b>843</b>	<b>1.217</b>	<b>84,4</b>	<b>44,4</b>
12.-Estafas informáticas	586	728	1.099	87,5	51,0
13.-Otros ciberdelitos	74	115	118	59,5	2,6
<b>III. TOTAL CRIMINALIDAD</b>	<b>6.007</b>	<b>5.330</b>	<b>6.281</b>	<b>4,6</b>	<b>17,8</b>

## INFRACCIONES PENALES REGISTRADAS EN CCAAs, PROVINCIAS, ISLAS, CAPITALES Y LOCALIDADES CON POBLACIÓN SUPERIOR A 20.000 HABITANTES

(Datos de Cuerpo Nacional de Policía, Guardia Civil, Ertzaintza, Mossos d'Esquadra, Policía Foral de Navarra y cuerpos de Policía Local que facilitan datos al Sistema Estadístico de Criminalidad)

Datos pendientes de consolidar

Municipio de Orotava (La)

Acumulado enero a diciembre

TIPOLOGÍA PENAL	2019	2021	2022	Var.% 22/19	Var.% 22/21
<b>I. CRIMINALIDAD CONVENCIONAL</b>	<b>1.482</b>	<b>1.168</b>	<b>1.123</b>	<b>-24,2</b>	<b>-3,9</b>
1. Homicidios dolosos y asesinatos consumados	0	0	0	0,0	0,0
2. Homicidios dolosos y asesinatos en grado tentativa	0	0	0	0,0	0,0
3. Delitos graves y menos graves de lesiones y riña tumultuaria	9	15	12	33,3	-20,0
4. Secuestro	1	0	0	-100,0	0,0
5. Delitos contra la libertad sexual	15	15	7	-53,3	-53,3
5.1.-Agresión sexual con penetración	3	2	0	-100,0	-100,0
5.2.-Resto de delitos contra la libertad sexual	12	13	7	-41,7	-46,2
6. Robos con violencia e intimidación	4	2	14	250,0	600,0
7. Robos con fuerza en domicilios, establecimientos y otras instalaciones	58	69	51	-12,1	-26,1
7.1.-Robos con fuerza en domicilios	46	58	34	-26,1	-41,4
8. Hurtos	637	323	417	-34,5	29,1
9. Sustracciones de vehículos	7	3	3	-57,1	0,0
10. Tráfico de drogas	2	4	4	100,0	0,0
11. Resto de criminalidad CONVENCIONAL	749	737	615	-17,9	-16,6
<b>II. CIBERCRIMINALIDAD (infracciones penales cometidas en/por medio ciber)</b>	<b>95</b>	<b>95</b>	<b>97</b>	<b>2,1</b>	<b>2,1</b>
12.-Estafas informáticas	73	54	67	-8,2	24,1
13.-Otros ciberdelitos	22	41	30	36,4	-26,8
<b>III. TOTAL CRIMINALIDAD</b>	<b>1.577</b>	<b>1.263</b>	<b>1.220</b>	<b>-22,6</b>	<b>-3,4</b>

## INFRACCIONES PENALES REGISTRADAS EN CCAAs, PROVINCIAS, ISLAS, CAPITALS Y LOCALIDADES CON POBLACIÓN SUPERIOR A 20.000 HABITANTES

(Datos de Cuerpo Nacional de Policía, Guardia Civil, Ertzaintza, Mossos d'Esquadra, Policía Foral de Navarra y cuerpos de Policía Local que facilitan datos al Sistema Estadístico de Criminalidad)

Datos pendientes de consolidar

Municipio de Puerto de la Cruz

Acumulado enero a diciembre

TIPOLOGÍA PENAL	2019	2021	2022	Var.% 22/19	Var.% 22/21
<b>I. CRIMINALIDAD CONVENCIONAL</b>	<b>1.716</b>	<b>1.186</b>	<b>1.616</b>	<b>-5,8</b>	<b>36,3</b>
1. Homicidios dolosos y asesinatos consumados	0	0	0	0,0	0,0
2. Homicidios dolosos y asesinatos en grado tentativa	0	0	0	0,0	0,0
3. Delitos graves y menos graves de lesiones y riña tumultuaria	21	18	25	19,0	38,9
4. Secuestro	0	0	0	0,0	0,0
5. Delitos contra la libertad sexual	15	12	16	6,7	33,3
5.1.-Agresión sexual con penetración	3	1	4	33,3	300,0
5.2.-Resto de delitos contra la libertad sexual	12	11	12	0,0	9,1
6. Robos con violencia e intimidación	44	25	34	-22,7	36,0
7. Robos con fuerza en domicilios, establecimientos y otras instalaciones	103	66	58	-43,7	-12,1
7.1.-Robos con fuerza en domicilios	55	55	49	-10,9	-10,9
8. Hurtos	678	347	664	-2,1	91,4
9. Sustracciones de vehículos	9	6	17	88,9	183,3
10. Tráfico de drogas	5	5	5	0,0	0,0
11. Resto de criminalidad CONVENCIONAL	841	707	797	-5,2	12,7
<b>II. CIBERCRIMINALIDAD (infracciones penales cometidas en/por medio ciber)</b>	<b>220</b>	<b>188</b>	<b>208</b>	<b>-5,5</b>	<b>10,6</b>
12.-Estafas informáticas	193	153	181	-6,2	18,3
13.-Otros ciberdelitos	27	35	27	0,0	-22,9
<b>III. TOTAL CRIMINALIDAD</b>	<b>1.936</b>	<b>1.374</b>	<b>1.824</b>	<b>-5,8</b>	<b>32,8</b>

## INFRACCIONES PENALES REGISTRADAS EN CCAAs, PROVINCIAS, ISLAS, CAPITALS Y LOCALIDADES CON POBLACIÓN SUPERIOR A 20.000 HABITANTES

(Datos de Cuerpo Nacional de Policía, Guardia Civil, Ertzaintza, Mossos d'Esquadra, Policía Foral de Navarra y cuerpos de Policía Local que facilitan datos al Sistema Estadístico de Criminalidad)

Datos pendientes de consolidar

Municipio de Realejos (Los)	Acumulado enero a diciembre				
TIPOLOGÍA PENAL	2019	2021	2022	Var.% 22/19	Var.% 22/21
<b>I. CRIMINALIDAD CONVENCIONAL</b>	<b>626</b>	<b>666</b>	<b>621</b>	<b>-0,8</b>	<b>-6,8</b>
1. Homicidios dolosos y asesinatos consumados	0	0	0	0,0	0,0
2. Homicidios dolosos y asesinatos en grado tentativa	0	0	0	0,0	0,0
3. Delitos graves y menos graves de lesiones y riña tumultuaria	12	10	11	-8,3	10,0
4. Secuestro	0	0	0	0,0	0,0
5. Delitos contra la libertad sexual	4	5	5	25,0	0,0
5.1.-Agresión sexual con penetración	0	0	0	0,0	0,0
5.2.-Resto de delitos contra la libertad sexual	4	5	5	25,0	0,0
6. Robos con violencia e intimidación	7	6	3	-57,1	-50,0
7. Robos con fuerza en domicilios, establecimientos y otras instalaciones	47	56	60	27,7	7,1
7.1.-Robos con fuerza en domicilios	29	51	55	89,7	7,8
8. Hurtos	107	104	102	-4,7	-1,9
9. Sustracciones de vehículos	5	9	9	80,0	0,0
10. Tráfico de drogas	3	2	1	-66,7	-50,0
11. Resto de criminalidad CONVENCIONAL	441	474	430	-2,5	-9,3
<b>II. CIBERCRIMINALIDAD (infracciones penales cometidas en/por medio ciber)</b>	<b>190</b>	<b>163</b>	<b>208</b>	<b>9,5</b>	<b>27,6</b>
12.-Estafas informáticas	166	124	191	15,1	54,0
13.-Otros ciberdelitos	24	39	17	-29,2	-56,4
<b>III. TOTAL CRIMINALIDAD</b>	<b>816</b>	<b>829</b>	<b>829</b>	<b>1,6</b>	<b>0,0</b>



## INFRACCIONES PENALES REGISTRADAS EN CCAAs, PROVINCIAS, ISLAS, CAPITALS Y LOCALIDADES CON POBLACIÓN SUPERIOR A 20.000 HABITANTES

(Datos de Cuerpo Nacional de Policía, Guardia Civil, Ertzaintza, Mossos d'Esquadra, Policía Foral de Navarra y cuerpos de Policía Local que facilitan datos al Sistema Estadístico de Criminalidad)

Datos pendientes de consolidar

Municipio de San Miguel de Abona	Acumulado enero a diciembre				
TIPOLOGÍA PENAL	2019	2021	2022	Var.% 22/19	Var.% 22/21
<b>I. CRIMINALIDAD CONVENCIONAL</b>	<b>1.300</b>	<b>1.023</b>	<b>1.229</b>	<b>-5,5</b>	<b>20,1</b>
1. Homicidios dolosos y asesinatos consumados	0	0	0	0,0	0,0
2. Homicidios dolosos y asesinatos en grado tentativa	0	0	0	0,0	0,0
3. Delitos graves y menos graves de lesiones y riña tumultuaria	11	8	18	63,6	125,0
4. Secuestro	0	0	0	0,0	0,0
5. Delitos contra la libertad sexual	9	10	14	55,6	40,0
5.1.-Agresión sexual con penetración	1	1	1	0,0	0,0
5.2.-Resto de delitos contra la libertad sexual	8	9	13	62,5	44,4
6. Robos con violencia e intimidación	14	14	18	28,6	28,6
7. Robos con fuerza en domicilios, establecimientos y otras instalaciones	88	123	117	33,0	-4,9
7.1.-Robos con fuerza en domicilios	72	100	107	48,6	7,0
8. Hurtos	488	280	411	-15,8	46,8
9. Sustracciones de vehículos	36	20	24	-33,3	20,0
10. Tráfico de drogas	1	4	4	300,0	0,0
11. Resto de criminalidad CONVENCIONAL	653	564	623	-4,6	10,5
<b>II. CIBERCRIMINALIDAD (infracciones penales cometidas en/por medio ciber)</b>	<b>137</b>	<b>205</b>	<b>213</b>	<b>55,5</b>	<b>3,9</b>
12.-Estafas informáticas	113	162	187	65,5	15,4
13.-Otros ciberdelitos	24	43	26	8,3	-39,5
<b>III. TOTAL CRIMINALIDAD</b>	<b>1.437</b>	<b>1.228</b>	<b>1.442</b>	<b>0,3</b>	<b>17,4</b>

## INFRACCIONES PENALES REGISTRADAS EN CCAAs, PROVINCIAS, ISLAS, CAPITALES Y LOCALIDADES CON POBLACIÓN SUPERIOR A 20.000 HABITANTES

(Datos de Cuerpo Nacional de Policía, Guardia Civil, Ertzaintza, Mossos d'Esquadra, Policía Foral de Navarra y cuerpos de Policía Local que facilitan datos al Sistema Estadístico de Criminalidad)

Datos pendientes de consolidar

Municipio de Santa Cruz de Tenerife

Acumulado enero a diciembre

TIPOLOGÍA PENAL	2019	2021	2022	Var.% 22/19	Var.% 22/21
<b>I. CRIMINALIDAD CONVENCIONAL</b>	<b>8.516</b>	<b>6.336</b>	<b>6.884</b>	<b>-19,2</b>	<b>8,6</b>
1. Homicidios dolosos y asesinatos consumados	1	0	2	100,0	100,0
2. Homicidios dolosos y asesinatos en grado tentativa	4	2	2	-50,0	0,0
3. Delitos graves y menos graves de lesiones y riña tumultuaria	115	75	95	-17,4	26,7
4. Secuestro	0	0	0	0,0	0,0
5. Delitos contra la libertad sexual	72	79	83	15,3	5,1
5.1.-Agresión sexual con penetración	14	13	21	50,0	61,5
5.2.-Resto de delitos contra la libertad sexual	58	66	62	6,9	-6,1
6. Robos con violencia e intimidación	165	152	155	-6,1	2,0
7. Robos con fuerza en domicilios, establecimientos y otras instalaciones	331	217	223	-32,6	2,8
7.1.-Robos con fuerza en domicilios	192	178	156	-18,8	-12,4
8. Hurtos	2.804	1.774	2.232	-20,4	25,8
9. Sustracciones de vehículos	173	90	122	-29,5	35,6
10. Tráfico de drogas	35	47	39	11,4	-17,0
11. Resto de criminalidad CONVENCIONAL	4.816	3.900	3.931	-18,4	0,8
<b>II. CIBERCRIMINALIDAD (infracciones penales cometidas en/por medio ciber)</b>	<b>1.275</b>	<b>976</b>	<b>1.508</b>	<b>18,3</b>	<b>54,5</b>
12.-Estafas informáticas	1.120	807	1.329	18,7	64,7
13.-Otros ciberdelitos	155	169	179	15,5	5,9
<b>III. TOTAL CRIMINALIDAD</b>	<b>9.791</b>	<b>7.312</b>	<b>8.392</b>	<b>-14,3</b>	<b>14,8</b>

## INFRACCIONES PENALES REGISTRADAS EN CCAAs, PROVINCIAS, ISLAS, CAPITALS Y LOCALIDADES CON POBLACIÓN SUPERIOR A 20.000 HABITANTES

(Datos de Cuerpo Nacional de Policía, Guardia Civil, Ertzaintza, Mossos d'Esquadra, Policía Foral de Navarra y cuerpos de Policía Local que facilitan datos al Sistema Estadístico de Criminalidad)

Datos pendientes de consolidar

Municipio de Tacoronte	Acumulado enero a diciembre				
TIPOLOGÍA PENAL	2019	2021	2022	Var.% 22/19	Var.% 22/21
<b>I. CRIMINALIDAD CONVENCIONAL</b>	<b>625</b>	<b>524</b>	<b>533</b>	<b>-14,7</b>	<b>1,7</b>
1. Homicidios dolosos y asesinatos consumados	0	0	0	0,0	0,0
2. Homicidios dolosos y asesinatos en grado tentativa	0	0	0	0,0	0,0
3. Delitos graves y menos graves de lesiones y riña tumultuaria	5	8	8	60,0	0,0
4. Secuestro	0	0	0	0,0	0,0
5. Delitos contra la libertad sexual	7	7	5	-28,6	-28,6
5.1.-Agresión sexual con penetración	2	1	0	-100,0	-100,0
5.2.-Resto de delitos contra la libertad sexual	5	6	5	0,0	-16,7
6. Robos con violencia e intimidación	8	2	7	-12,5	250,0
7. Robos con fuerza en domicilios, establecimientos y otras instalaciones	86	41	42	-51,2	2,4
7.1.-Robos con fuerza en domicilios	60	36	32	-46,7	-11,1
8. Hurtos	95	70	85	-10,5	21,4
9. Sustracciones de vehículos	2	2	5	150,0	150,0
10. Tráfico de drogas	1	2	2	100,0	0,0
11. Resto de criminalidad CONVENCIONAL	421	392	379	-10,0	-3,3
<b>II. CIBERCRIMINALIDAD (infracciones penales cometidas en/por medio ciber)</b>	<b>55</b>	<b>60</b>	<b>85</b>	<b>54,5</b>	<b>41,7</b>
12.-Estafas informáticas	43	33	73	69,8	121,2
13.-Otros ciberdelitos	12	27	12	0,0	-55,6
<b>III. TOTAL CRIMINALIDAD</b>	<b>680</b>	<b>584</b>	<b>618</b>	<b>-9,1</b>	<b>5,8</b>

## INFRACCIONES PENALES REGISTRADAS EN CCAAs, PROVINCIAS, ISLAS, CAPITALES Y LOCALIDADES CON POBLACIÓN SUPERIOR A 20.000 HABITANTES

(Datos de Cuerpo Nacional de Policía, Guardia Civil, Ertzaintza, Mossos d'Esquadra, Policía Foral de Navarra y cuerpos de Policía Local que facilitan datos al Sistema Estadístico de Criminalidad)

Datos pendientes de consolidar

CANTABRIA	Acumulado enero a diciembre				
TIPOLOGÍA PENAL	2019	2021	2022	Var.% 22/19	Var.% 22/21
<b>I. CRIMINALIDAD CONVENCIONAL</b>	<b>15.987</b>	<b>16.112</b>	<b>18.896</b>	<b>18,2</b>	<b>17,3</b>
1. Homicidios dolosos y asesinatos consumados	6	4	1	-83,3	-75,0
2. Homicidios dolosos y asesinatos en grado tentativa	9	11	11	22,2	0,0
3. Delitos graves y menos graves de lesiones y riña tumultuaria	285	298	374	31,2	25,5
4. Secuestro	0	1	0	0,0	-100,0
5. Delitos contra la libertad sexual	89	115	140	57,3	21,7
5.1.-Agresión sexual con penetración	10	17	25	150,0	47,1
5.2.-Resto de delitos contra la libertad sexual	79	98	115	45,6	17,3
6. Robos con violencia e intimidación	223	194	246	10,3	26,8
7. Robos con fuerza en domicilios, establecimientos y otras instalaciones	1.625	1.633	1.817	11,8	11,3
7.1.-Robos con fuerza en domicilios	1.068	1.167	1.348	26,2	15,5
8. Hurtos	4.868	3.820	4.881	0,3	27,8
9. Sustracciones de vehículos	132	140	90	-31,8	-35,7
10. Tráfico de drogas	86	96	82	-4,7	-14,6
11. Resto de criminalidad CONVENCIONAL	8.664	9.800	11.254	29,9	14,8
<b>II. CIBERCRIMINALIDAD (infracciones penales cometidas en/por medio ciber)</b>	<b>2.086</b>	<b>3.782</b>	<b>4.817</b>	<b>130,9</b>	<b>27,4</b>
12.-Estafas informáticas	1.766	3.243	4.356	146,7	34,3
13.-Otros ciberdelitos	320	539	461	44,1	-14,5
<b>III. TOTAL CRIMINALIDAD</b>	<b>18.073</b>	<b>19.894</b>	<b>23.713</b>	<b>31,2</b>	<b>19,2</b>

## INFRACCIONES PENALES REGISTRADAS EN CCAAs, PROVINCIAS, ISLAS, CAPITALES Y LOCALIDADES CON POBLACIÓN SUPERIOR A 20.000 HABITANTES

(Datos de Cuerpo Nacional de Policía, Guardia Civil, Ertzaintza, Mossos d'Esquadra, Policía Foral de Navarra y cuerpos de Policía Local que facilitan datos al Sistema Estadístico de Criminalidad)

Datos pendientes de consolidar

Municipio de Camargo	Acumulado enero a diciembre				
TIPOLOGÍA PENAL	2019	2021	2022	Var.% 22/19	Var.% 22/21
<b>I. CRIMINALIDAD CONVENCIONAL</b>	<b>1.253</b>	<b>1.174</b>	<b>1.206</b>	<b>-3,8</b>	<b>2,7</b>
1. Homicidios dolosos y asesinatos consumados	0	0	0	0,0	0,0
2. Homicidios dolosos y asesinatos en grado tentativa	0	0	1	100,0	100,0
3. Delitos graves y menos graves de lesiones y riña tumultuaria	13	8	12	-7,7	50,0
4. Secuestro	0	0	0	0,0	0,0
5. Delitos contra la libertad sexual	3	3	9	200,0	200,0
5.1.-Agresión sexual con penetración	1	0	1	0,0	100,0
5.2.-Resto de delitos contra la libertad sexual	2	3	8	300,0	166,7
6. Robos con violencia e intimidación	17	8	4	-76,5	-50,0
7. Robos con fuerza en domicilios, establecimientos y otras instalaciones	131	133	116	-11,5	-12,8
7.1.-Robos con fuerza en domicilios	77	58	83	7,8	43,1
8. Hurtos	573	361	461	-19,5	27,7
9. Sustracciones de vehículos	8	12	3	-62,5	-75,0
10. Tráfico de drogas	3	4	3	0,0	-25,0
11. Resto de criminalidad CONVENCIONAL	505	645	597	18,2	-7,4
<b>II. CIBERCRIMINALIDAD (infracciones penales cometidas en/por medio ciber)</b>	<b>76</b>	<b>165</b>	<b>285</b>	<b>275,0</b>	<b>72,7</b>
12.-Estafas informáticas	59	129	270	357,6	109,3
13.-Otros ciberdelitos	17	36	15	-11,8	-58,3
<b>III. TOTAL CRIMINALIDAD</b>	<b>1.329</b>	<b>1.339</b>	<b>1.491</b>	<b>12,2</b>	<b>11,4</b>

## INFRACCIONES PENALES REGISTRADAS EN CCAAs, PROVINCIAS, ISLAS, CAPITALES Y LOCALIDADES CON POBLACIÓN SUPERIOR A 20.000 HABITANTES

(Datos de Cuerpo Nacional de Policía, Guardia Civil, Ertzaintza, Mossos d'Esquadra, Policía Foral de Navarra y cuerpos de Policía Local que facilitan datos al Sistema Estadístico de Criminalidad)

Datos pendientes de consolidar

Municipio de Castro-Urdiales	Acumulado enero a diciembre
------------------------------	-----------------------------

TIPOLOGÍA PENAL	2019	2021	2022	Var.% 22/19	Var.% 22/21
<b>I. CRIMINALIDAD CONVENCIONAL</b>	<b>1.237</b>	<b>1.498</b>	<b>1.403</b>	<b>13,4</b>	<b>-6,3</b>
1. Homicidios dolosos y asesinatos consumados	1	0	0	-100,0	0,0
2. Homicidios dolosos y asesinatos en grado tentativa	1	0	0	-100,0	0,0
3. Delitos graves y menos graves de lesiones y riña tumultuaria	14	26	24	71,4	-7,7
4. Secuestro	0	0	0	0,0	0,0
5. Delitos contra la libertad sexual	7	14	16	128,6	14,3
5.1.-Agresión sexual con penetración	1	0	1	0,0	100,0
5.2.-Resto de delitos contra la libertad sexual	6	14	15	150,0	7,1
6. Robos con violencia e intimidación	12	15	9	-25,0	-40,0
7. Robos con fuerza en domicilios, establecimientos y otras instalaciones	114	158	101	-11,4	-36,1
7.1.-Robos con fuerza en domicilios	69	125	86	24,6	-31,2
8. Hurtos	343	358	342	-0,3	-4,5
9. Sustracciones de vehículos	8	16	3	-62,5	-81,3
10. Tráfico de drogas	12	11	5	-58,3	-54,5
11. Resto de criminalidad CONVENCIONAL	725	900	903	24,6	0,3
<b>II. CIBERCRIMINALIDAD (infracciones penales cometidas en/por medio ciber)</b>	<b>35</b>	<b>200</b>	<b>219</b>	<b>525,7</b>	<b>9,5</b>
12.-Estafas informáticas	15	164	197	1.213,3	20,1
13.-Otros ciberdelitos	20	36	22	10,0	-38,9
<b>III. TOTAL CRIMINALIDAD</b>	<b>1.272</b>	<b>1.698</b>	<b>1.622</b>	<b>27,5</b>	<b>-4,5</b>

## INFRACCIONES PENALES REGISTRADAS EN CCAAs, PROVINCIAS, ISLAS, CAPITALES Y LOCALIDADES CON POBLACIÓN SUPERIOR A 20.000 HABITANTES

(Datos de Cuerpo Nacional de Policía, Guardia Civil, Ertzaintza, Mossos d'Esquadra, Policía Foral de Navarra y cuerpos de Policía Local que facilitan datos al Sistema Estadístico de Criminalidad)

Datos pendientes de consolidar

Municipio de Piélagos	Acumulado enero a diciembre				
TIPOLOGÍA PENAL	2019	2021	2022	Var.% 22/19	Var.% 22/21
<b>I. CRIMINALIDAD CONVENCIONAL</b>	<b>392</b>	<b>464</b>	<b>576</b>	<b>46,9</b>	<b>24,1</b>
1. Homicidios dolosos y asesinatos consumados	0	0	0	0,0	0,0
2. Homicidios dolosos y asesinatos en grado tentativa	1	0	1	0,0	100,0
3. Delitos graves y menos graves de lesiones y riña tumultuaria	1	4	8	700,0	100,0
4. Secuestro	0	0	0	0,0	0,0
5. Delitos contra la libertad sexual	4	3	5	25,0	66,7
5.1.-Agresión sexual con penetración	0	1	1	100,0	0,0
5.2.-Resto de delitos contra la libertad sexual	4	2	4	0,0	100,0
6. Robos con violencia e intimidación	2	3	0	-100,0	-100,0
7. Robos con fuerza en domicilios, establecimientos y otras instalaciones	64	98	76	18,8	-22,4
7.1.-Robos con fuerza en domicilios	57	83	63	10,5	-24,1
8. Hurtos	68	67	85	25,0	26,9
9. Sustracciones de vehículos	2	1	5	150,0	400,0
10. Tráfico de drogas	2	1	2	0,0	100,0
11. Resto de criminalidad CONVENCIONAL	248	287	394	58,9	37,3
<b>II. CIBERCRIMINALIDAD (infracciones penales cometidas en/por medio ciber)</b>	<b>103</b>	<b>176</b>	<b>241</b>	<b>134,0</b>	<b>36,9</b>
12.-Estafas informáticas	89	152	224	151,7	47,4
13.-Otros ciberdelitos	14	24	17	21,4	-29,2
<b>III. TOTAL CRIMINALIDAD</b>	<b>495</b>	<b>640</b>	<b>817</b>	<b>65,1</b>	<b>27,7</b>

## INFRACCIONES PENALES REGISTRADAS EN CCAAs, PROVINCIAS, ISLAS, CAPITALS Y LOCALIDADES CON POBLACIÓN SUPERIOR A 20.000 HABITANTES

(Datos de Cuerpo Nacional de Policía, Guardia Civil, Ertzaintza, Mossos d'Esquadra, Policía Foral de Navarra y cuerpos de Policía Local que facilitan datos al Sistema Estadístico de Criminalidad)

Datos pendientes de consolidar

Municipio de Santander	Acumulado enero a diciembre				
TIPOLOGÍA PENAL	2019	2021	2022	Var.% 22/19	Var.% 22/21
<b>I. CRIMINALIDAD CONVENCIONAL</b>	<b>5.421</b>	<b>4.607</b>	<b>5.742</b>	<b>5,9</b>	<b>24,6</b>
1. Homicidios dolosos y asesinatos consumados	0	3	1	100,0	-66,7
2. Homicidios dolosos y asesinatos en grado tentativa	4	3	2	-50,0	-33,3
3. Delitos graves y menos graves de lesiones y riña tumultuaria	107	86	128	19,6	48,8
4. Secuestro	0	0	0	0,0	0,0
5. Delitos contra la libertad sexual	31	44	47	51,6	6,8
5.1.-Agresión sexual con penetración	4	8	8	100,0	0,0
5.2.-Resto de delitos contra la libertad sexual	27	36	39	44,4	8,3
6. Robos con violencia e intimidación	132	85	135	2,3	58,8
7. Robos con fuerza en domicilios, establecimientos y otras instalaciones	431	295	404	-6,3	36,9
7.1.-Robos con fuerza en domicilios	308	225	284	-7,8	26,2
8. Hurtos	1.971	1.520	2.155	9,3	41,8
9. Sustracciones de vehículos	57	45	40	-29,8	-11,1
10. Tráfico de drogas	21	33	33	57,1	0,0
11. Resto de criminalidad CONVENCIONAL	2.667	2.493	2.797	4,9	12,2
<b>II. CIBERCRIMINALIDAD (infracciones penales cometidas en/por medio ciber)</b>	<b>1.132</b>	<b>1.490</b>	<b>1.672</b>	<b>47,7</b>	<b>12,2</b>
12.-Estafas informáticas	1.025	1.323	1.521	48,4	15,0
13.-Otros ciberdelitos	107	167	151	41,1	-9,6
<b>III. TOTAL CRIMINALIDAD</b>	<b>6.553</b>	<b>6.097</b>	<b>7.414</b>	<b>13,1</b>	<b>21,6</b>



## INFRACCIONES PENALES REGISTRADAS EN CCAAs, PROVINCIAS, ISLAS, CAPITALES Y LOCALIDADES CON POBLACIÓN SUPERIOR A 20.000 HABITANTES

(Datos de Cuerpo Nacional de Policía, Guardia Civil, Ertzaintza, Mossos d'Esquadra, Policía Foral de Navarra y cuerpos de Policía Local que facilitan datos al Sistema Estadístico de Criminalidad)

Datos pendientes de consolidar

Municipio de Torrelavega	Acumulado enero a diciembre				
TIPOLOGÍA PENAL	2019	2021	2022	Var.% 22/19	Var.% 22/21
<b>I. CRIMINALIDAD CONVENCIONAL</b>	<b>1.496</b>	<b>1.375</b>	<b>1.690</b>	<b>13,0</b>	<b>22,9</b>
1. Homicidios dolosos y asesinatos consumados	1	0	0	-100,0	0,0
2. Homicidios dolosos y asesinatos en grado tentativa	0	1	0	0,0	-100,0
3. Delitos graves y menos graves de lesiones y riña tumultuaria	21	36	33	57,1	-8,3
4. Secuestro	0	0	0	0,0	0,0
5. Delitos contra la libertad sexual	12	8	15	25,0	87,5
5.1.-Agresión sexual con penetración	2	1	4	100,0	300,0
5.2.-Resto de delitos contra la libertad sexual	10	7	11	10,0	57,1
6. Robos con violencia e intimidación	20	31	32	60,0	3,2
7. Robos con fuerza en domicilios, establecimientos y otras instalaciones	132	115	164	24,2	42,6
7.1.-Robos con fuerza en domicilios	77	74	104	35,1	40,5
8. Hurtos	472	332	449	-4,9	35,2
9. Sustracciones de vehículos	19	24	15	-21,1	-37,5
10. Tráfico de drogas	4	19	10	150,0	-47,4
11. Resto de criminalidad CONVENCIONAL	815	809	972	19,3	20,1
<b>II. CIBERCRIMINALIDAD (infracciones penales cometidas en/por medio ciber)</b>	<b>244</b>	<b>342</b>	<b>434</b>	<b>77,9</b>	<b>26,9</b>
12.-Estafas informáticas	219	298	411	87,7	37,9
13.-Otros ciberdelitos	25	44	23	-8,0	-47,7
<b>III. TOTAL CRIMINALIDAD</b>	<b>1.740</b>	<b>1.717</b>	<b>2.124</b>	<b>22,1</b>	<b>23,7</b>

## INFRACCIONES PENALES REGISTRADAS EN CCAAs, PROVINCIAS, ISLAS, CAPITALES Y LOCALIDADES CON POBLACIÓN SUPERIOR A 20.000 HABITANTES

(Datos de Cuerpo Nacional de Policía, Guardia Civil, Ertzaintza, Mossos d'Esquadra, Policía Foral de Navarra y cuerpos de Policía Local que facilitan datos al Sistema Estadístico de Criminalidad)

Datos pendientes de consolidar

CASTILLA Y LEON	Acumulado enero a diciembre				
TIPOLOGÍA PENAL	2019	2021	2022	Var.% 22/19	Var.% 22/21
<b>I. CRIMINALIDAD CONVENCIONAL</b>	<b>65.399</b>	<b>57.328</b>	<b>65.611</b>	<b>0,3</b>	<b>14,4</b>
1. Homicidios dolosos y asesinatos consumados	8	13	16	100,0	23,1
2. Homicidios dolosos y asesinatos en grado tentativa	30	25	39	30,0	56,0
3. Delitos graves y menos graves de lesiones y riña tumultuaria	757	745	1.034	36,6	38,8
4. Secuestro	2	2	3	50,0	50,0
5. Delitos contra la libertad sexual	416	470	535	28,6	13,8
5.1.-Agresión sexual con penetración	44	64	72	63,6	12,5
5.2.-Resto de delitos contra la libertad sexual	372	406	463	24,5	14,0
6. Robos con violencia e intimidación	706	625	721	2,1	15,4
7. Robos con fuerza en domicilios, establecimientos y otras instalaciones	4.765	3.799	4.357	-8,6	14,7
7.1.-Robos con fuerza en domicilios	2.965	2.523	2.969	0,1	17,7
8. Hurtos	19.206	13.785	17.376	-9,5	26,1
9. Sustracciones de vehículos	573	466	523	-8,7	12,2
10. Tráfico de drogas	447	492	480	7,4	-2,4
11. Resto de criminalidad CONVENCIONAL	38.489	36.906	40.527	5,3	9,8
<b>II. CIBERCRIMINALIDAD (infracciones penales cometidas en/por medio ciber)</b>	<b>10.964</b>	<b>16.680</b>	<b>21.520</b>	<b>96,3</b>	<b>29,0</b>
12.-Estafas informáticas	9.464	14.457	19.187	102,7	32,7
13.-Otros ciberdelitos	1.500	2.223	2.333	55,5	4,9
<b>III. TOTAL CRIMINALIDAD</b>	<b>76.363</b>	<b>74.008</b>	<b>87.131</b>	<b>14,1</b>	<b>17,7</b>

## INFRACCIONES PENALES REGISTRADAS EN CCAAs, PROVINCIAS, ISLAS, CAPITALS Y LOCALIDADES CON POBLACIÓN SUPERIOR A 20.000 HABITANTES

(Datos de Cuerpo Nacional de Policía, Guardia Civil, Ertzaintza, Mossos d'Esquadra, Policía Foral de Navarra y cuerpos de Policía Local que facilitan datos al Sistema Estadístico de Criminalidad)

Datos pendientes de consolidar

Provincia de ÁVILA	Acumulado enero a diciembre				
TIPOLOGÍA PENAL	2019	2021	2022	Var.% 22/19	Var.% 22/21
<b>I. CRIMINALIDAD CONVENCIONAL</b>	<b>4.347</b>	<b>4.086</b>	<b>4.055</b>	<b>-6,7</b>	<b>-0,8</b>
1. Homicidios dolosos y asesinatos consumados	0	0	1	100,0	100,0
2. Homicidios dolosos y asesinatos en grado tentativa	1	2	1	0,0	-50,0
3. Delitos graves y menos graves de lesiones y riña tumultuaria	55	61	90	63,6	47,5
4. Secuestro	1	0	0	-100,0	0,0
5. Delitos contra la libertad sexual	39	40	39	0,0	-2,5
5.1.-Agresión sexual con penetración	0	1	8	100,0	700,0
5.2.-Resto de delitos contra la libertad sexual	39	39	31	-20,5	-20,5
6. Robos con violencia e intimidación	23	23	25	8,7	8,7
7. Robos con fuerza en domicilios, establecimientos y otras instalaciones	393	323	294	-25,2	-9,0
7.1.-Robos con fuerza en domicilios	290	255	229	-21,0	-10,2
8. Hurtos	758	581	689	-9,1	18,6
9. Sustracciones de vehículos	32	17	13	-59,4	-23,5
10. Tráfico de drogas	42	48	27	-35,7	-43,8
11. Resto de criminalidad CONVENCIONAL	3.003	2.991	2.876	-4,2	-3,8
<b>II. CIBERCRIMINALIDAD (infracciones penales cometidas en/por medio ciber)</b>	<b>707</b>	<b>1.099</b>	<b>1.218</b>	<b>72,3</b>	<b>10,8</b>
12.-Estafas informáticas	578	922	1.094	89,3	18,7
13.-Otros ciberdelitos	129	177	124	-3,9	-29,9
<b>III. TOTAL CRIMINALIDAD</b>	<b>5.054</b>	<b>5.185</b>	<b>5.273</b>	<b>4,3</b>	<b>1,7</b>

## INFRACCIONES PENALES REGISTRADAS EN CCAAs, PROVINCIAS, ISLAS, CAPITALS Y LOCALIDADES CON POBLACIÓN SUPERIOR A 20.000 HABITANTES

(Datos de Cuerpo Nacional de Policía, Guardia Civil, Ertzaintza, Mossos d'Esquadra, Policía Foral de Navarra y cuerpos de Policía Local que facilitan datos al Sistema Estadístico de Criminalidad)

Datos pendientes de consolidar

Municipio de Ávila

Acumulado enero a diciembre

TIPOLOGÍA PENAL	2019	2021	2022	Var.% 22/19	Var.% 22/21
<b>I. CRIMINALIDAD CONVENCIONAL</b>	<b>1.116</b>	<b>1.024</b>	<b>918</b>	<b>-17,7</b>	<b>-10,4</b>
1. Homicidios dolosos y asesinatos consumados	0	0	1	100,0	100,0
2. Homicidios dolosos y asesinatos en grado tentativa	0	0	0	0,0	0,0
3. Delitos graves y menos graves de lesiones y riña tumultuaria	14	16	13	-7,1	-18,8
4. Secuestro	0	0	0	0,0	0,0
5. Delitos contra la libertad sexual	8	10	14	75,0	40,0
5.1.-Agresión sexual con penetración	0	0	3	100,0	100,0
5.2.-Resto de delitos contra la libertad sexual	8	10	11	37,5	10,0
6. Robos con violencia e intimidación	10	11	5	-50,0	-54,5
7. Robos con fuerza en domicilios, establecimientos y otras instalaciones	55	47	53	-3,6	12,8
7.1.-Robos con fuerza en domicilios	40	34	27	-32,5	-20,6
8. Hurtos	287	203	239	-16,7	17,7
9. Sustracciones de vehículos	13	9	6	-53,8	-33,3
10. Tráfico de drogas	6	6	5	-16,7	-16,7
11. Resto de criminalidad CONVENCIONAL	723	722	582	-19,5	-19,4
<b>II. CIBERCRIMINALIDAD (infracciones penales cometidas en/por medio ciber)</b>	<b>279</b>	<b>539</b>	<b>417</b>	<b>49,5</b>	<b>-22,6</b>
12.-Estafas informáticas	234	481	397	69,7	-17,5
13.-Otros ciberdelitos	45	58	20	-55,6	-65,5
<b>III. TOTAL CRIMINALIDAD</b>	<b>1.395</b>	<b>1.563</b>	<b>1.335</b>	<b>-4,3</b>	<b>-14,6</b>

## INFRACCIONES PENALES REGISTRADAS EN CCAAs, PROVINCIAS, ISLAS, CAPITALES Y LOCALIDADES CON POBLACIÓN SUPERIOR A 20.000 HABITANTES

(Datos de Cuerpo Nacional de Policía, Guardia Civil, Ertzaintza, Mossos d'Esquadra, Policía Foral de Navarra y cuerpos de Policía Local que facilitan datos al Sistema Estadístico de Criminalidad)

Datos pendientes de consolidar

Provincia de BURGOS	Acumulado enero a diciembre				
TIPOLOGÍA PENAL	2019	2021	2022	Var.% 22/19	Var.% 22/21
<b>I. CRIMINALIDAD CONVENCIONAL</b>	<b>10.792</b>	<b>9.512</b>	<b>10.527</b>	<b>-2,5</b>	<b>10,7</b>
1. Homicidios dolosos y asesinatos consumados	4	0	2	-50,0	100,0
2. Homicidios dolosos y asesinatos en grado tentativa	8	5	12	50,0	140,0
3. Delitos graves y menos graves de lesiones y riña tumultuaria	133	140	181	36,1	29,3
4. Secuestro	0	0	0	0,0	0,0
5. Delitos contra la libertad sexual	64	73	74	15,6	1,4
5.1.-Agresión sexual con penetración	6	10	16	166,7	60,0
5.2.-Resto de delitos contra la libertad sexual	58	63	58	0,0	-7,9
6. Robos con violencia e intimidación	146	142	165	13,0	16,2
7. Robos con fuerza en domicilios, establecimientos y otras instalaciones	896	762	771	-14,0	1,2
7.1.-Robos con fuerza en domicilios	587	542	558	-4,9	3,0
8. Hurtos	3.012	2.463	2.856	-5,2	16,0
9. Sustracciones de vehículos	115	79	88	-23,5	11,4
10. Tráfico de drogas	73	75	93	27,4	24,0
11. Resto de criminalidad CONVENCIONAL	6.341	5.773	6.285	-0,9	8,9
<b>II. CIBERCRIMINALIDAD (infracciones penales cometidas en/por medio ciber)</b>	<b>1.559</b>	<b>2.408</b>	<b>2.851</b>	<b>82,9</b>	<b>18,4</b>
12.-Estafas informáticas	1.380	2.082	2.534	83,6	21,7
13.-Otros ciberdelitos	179	326	317	77,1	-2,8
<b>III. TOTAL CRIMINALIDAD</b>	<b>12.351</b>	<b>11.920</b>	<b>13.378</b>	<b>8,3</b>	<b>12,2</b>

## INFRACCIONES PENALES REGISTRADAS EN CCAAs, PROVINCIAS, ISLAS, CAPITALS Y LOCALIDADES CON POBLACIÓN SUPERIOR A 20.000 HABITANTES

(Datos de Cuerpo Nacional de Policía, Guardia Civil, Ertzaintza, Mossos d'Esquadra, Policía Foral de Navarra y cuerpos de Policía Local que facilitan datos al Sistema Estadístico de Criminalidad)

Datos pendientes de consolidar

Municipio de Aranda de Duero	Acumulado enero a diciembre
------------------------------	-----------------------------

TIPOLOGÍA PENAL	2019	2021	2022	Var.% 22/19	Var.% 22/21
<b>I. CRIMINALIDAD CONVENCIONAL</b>	<b>1.387</b>	<b>1.122</b>	<b>1.238</b>	<b>-10,7</b>	<b>10,3</b>
1. Homicidios dolosos y asesinatos consumados	0	0	0	0,0	0,0
2. Homicidios dolosos y asesinatos en grado tentativa	2	1	3	50,0	200,0
3. Delitos graves y menos graves de lesiones y riña tumultuaria	9	18	16	77,8	-11,1
4. Secuestro	0	0	0	0,0	0,0
5. Delitos contra la libertad sexual	8	10	8	0,0	-20,0
5.1.-Agresión sexual con penetración	0	3	3	100,0	0,0
5.2.-Resto de delitos contra la libertad sexual	8	7	5	-37,5	-28,6
6. Robos con violencia e intimidación	16	18	21	31,3	16,7
7. Robos con fuerza en domicilios, establecimientos y otras instalaciones	101	91	48	-52,5	-47,3
7.1.-Robos con fuerza en domicilios	67	76	36	-46,3	-52,6
8. Hurtos	288	239	378	31,3	58,2
9. Sustracciones de vehículos	27	10	8	-70,4	-20,0
10. Tráfico de drogas	7	8	7	0,0	-12,5
11. Resto de criminalidad CONVENCIONAL	929	727	749	-19,4	3,0
<b>II. CIBERCRIMINALIDAD (infracciones penales cometidas en/por medio ciber)</b>	<b>210</b>	<b>297</b>	<b>344</b>	<b>63,8</b>	<b>15,8</b>
12.-Estafas informáticas	178	256	295	65,7	15,2
13.-Otros ciberdelitos	32	41	49	53,1	19,5
<b>III. TOTAL CRIMINALIDAD</b>	<b>1.597</b>	<b>1.419</b>	<b>1.582</b>	<b>-0,9</b>	<b>11,5</b>

## INFRACCIONES PENALES REGISTRADAS EN CCAAs, PROVINCIAS, ISLAS, CAPITALES Y LOCALIDADES CON POBLACIÓN SUPERIOR A 20.000 HABITANTES

(Datos de Cuerpo Nacional de Policía, Guardia Civil, Ertzaintza, Mossos d'Esquadra, Policía Foral de Navarra y cuerpos de Policía Local que facilitan datos al Sistema Estadístico de Criminalidad)

Datos pendientes de consolidar

Municipio de Burgos	Acumulado enero a diciembre				
TIPOLOGÍA PENAL	2019	2021	2022	Var.% 22/19	Var.% 22/21
<b>I. CRIMINALIDAD CONVENCIONAL</b>	<b>5.188</b>	<b>4.236</b>	<b>4.575</b>	<b>-11,8</b>	<b>8,0</b>
1. Homicidios dolosos y asesinatos consumados	0	0	2	100,0	100,0
2. Homicidios dolosos y asesinatos en grado tentativa	2	2	3	50,0	50,0
3. Delitos graves y menos graves de lesiones y riña tumultuaria	64	52	81	26,6	55,8
4. Secuestro	0	0	0	0,0	0,0
5. Delitos contra la libertad sexual	29	41	39	34,5	-4,9
5.1.-Agresión sexual con penetración	3	5	9	200,0	80,0
5.2.-Resto de delitos contra la libertad sexual	26	36	30	15,4	-16,7
6. Robos con violencia e intimidación	93	102	108	16,1	5,9
7. Robos con fuerza en domicilios, establecimientos y otras instalaciones	270	251	257	-4,8	2,4
7.1.-Robos con fuerza en domicilios	170	164	170	0,0	3,7
8. Hurtos	2.009	1.562	1.725	-14,1	10,4
9. Sustracciones de vehículos	55	32	52	-5,5	62,5
10. Tráfico de drogas	35	32	51	45,7	59,4
11. Resto de criminalidad CONVENCIONAL	2.631	2.162	2.257	-14,2	4,4
<b>II. CIBERCRIMINALIDAD (infracciones penales cometidas en/por medio ciber)</b>	<b>727</b>	<b>1.341</b>	<b>1.513</b>	<b>108,1</b>	<b>12,8</b>
12.-Estafas informáticas	639	1.192	1.386	116,9	16,3
13.-Otros ciberdelitos	88	149	127	44,3	-14,8
<b>III. TOTAL CRIMINALIDAD</b>	<b>5.915</b>	<b>5.577</b>	<b>6.088</b>	<b>2,9</b>	<b>9,2</b>

## INFRACCIONES PENALES REGISTRADAS EN CCAAs, PROVINCIAS, ISLAS, CAPITALES Y LOCALIDADES CON POBLACIÓN SUPERIOR A 20.000 HABITANTES

(Datos de Cuerpo Nacional de Policía, Guardia Civil, Ertzaintza, Mossos d'Esquadra, Policía Foral de Navarra y cuerpos de Policía Local que facilitan datos al Sistema Estadístico de Criminalidad)

Datos pendientes de consolidar

Municipio de Miranda de Ebro

Acumulado enero a diciembre

TIPOLOGÍA PENAL	2019	2021	2022	Var.% 22/19	Var.% 22/21
<b>I. CRIMINALIDAD CONVENCIONAL</b>	<b>941</b>	<b>1.019</b>	<b>1.077</b>	<b>14,5</b>	<b>5,7</b>
1. Homicidios dolosos y asesinatos consumados	2	0	0	-100,0	0,0
2. Homicidios dolosos y asesinatos en grado tentativa	2	2	1	-50,0	-50,0
3. Delitos graves y menos graves de lesiones y riña tumultuaria	13	19	27	107,7	42,1
4. Secuestro	0	0	0	0,0	0,0
5. Delitos contra la libertad sexual	5	9	5	0,0	-44,4
5.1.-Agresión sexual con penetración	1	2	1	0,0	-50,0
5.2.-Resto de delitos contra la libertad sexual	4	7	4	0,0	-42,9
6. Robos con violencia e intimidación	18	14	17	-5,6	21,4
7. Robos con fuerza en domicilios, establecimientos y otras instalaciones	77	70	89	15,6	27,1
7.1.-Robos con fuerza en domicilios	59	56	78	32,2	39,3
8. Hurtos	216	198	224	3,7	13,1
9. Sustracciones de vehículos	16	29	13	-18,8	-55,2
10. Tráfico de drogas	8	10	9	12,5	-10,0
11. Resto de criminalidad CONVENCIONAL	584	668	692	18,5	3,6
<b>II. CIBERCRIMINALIDAD (infracciones penales cometidas en/por medio ciber)</b>	<b>151</b>	<b>180</b>	<b>240</b>	<b>58,9</b>	<b>33,3</b>
12.-Estafas informáticas	143	153	216	51,0	41,2
13.-Otros ciberdelitos	8	27	24	200,0	-11,1
<b>III. TOTAL CRIMINALIDAD</b>	<b>1.092</b>	<b>1.199</b>	<b>1.317</b>	<b>20,6</b>	<b>9,8</b>



## INFRACCIONES PENALES REGISTRADAS EN CCAAs, PROVINCIAS, ISLAS, CAPITALS Y LOCALIDADES CON POBLACIÓN SUPERIOR A 20.000 HABITANTES

(Datos de Cuerpo Nacional de Policía, Guardia Civil, Ertzaintza, Mossos d'Esquadra, Policía Foral de Navarra y cuerpos de Policía Local que facilitan datos al Sistema Estadístico de Criminalidad)

Datos pendientes de consolidar

Provincia de LEÓN	Acumulado enero a diciembre				
TIPOLOGÍA PENAL	2019	2021	2022	Var.% 22/19	Var.% 22/21
<b>I. CRIMINALIDAD CONVENCIONAL</b>	<b>13.198</b>	<b>10.332</b>	<b>12.729</b>	<b>-3,6</b>	<b>23,2</b>
1. Homicidios dolosos y asesinatos consumados	0	5	2	100,0	-60,0
2. Homicidios dolosos y asesinatos en grado tentativa	3	3	7	133,3	133,3
3. Delitos graves y menos graves de lesiones y riña tumultuaria	147	139	201	36,7	44,6
4. Secuestro	0	0	0	0,0	0,0
5. Delitos contra la libertad sexual	60	55	110	83,3	100,0
5.1.-Agresión sexual con penetración	7	7	12	71,4	71,4
5.2.-Resto de delitos contra la libertad sexual	53	48	98	84,9	104,2
6. Robos con violencia e intimidación	183	123	185	1,1	50,4
7. Robos con fuerza en domicilios, establecimientos y otras instalaciones	948	616	775	-18,2	25,8
7.1.-Robos con fuerza en domicilios	582	397	468	-19,6	17,9
8. Hurtos	4.161	2.459	3.531	-15,1	43,6
9. Sustracciones de vehículos	140	83	115	-17,9	38,6
10. Tráfico de drogas	69	81	70	1,4	-13,6
11. Resto de criminalidad CONVENCIONAL	7.487	6.768	7.733	3,3	14,3
<b>II. CIBERCRIMINALIDAD (infracciones penales cometidas en/por medio ciber)</b>	<b>2.338</b>	<b>2.887</b>	<b>3.766</b>	<b>61,1</b>	<b>30,4</b>
12.-Estafas informáticas	2.039	2.527	3.382	65,9	33,8
13.-Otros ciberdelitos	299	360	384	28,4	6,7
<b>III. TOTAL CRIMINALIDAD</b>	<b>15.536</b>	<b>13.219</b>	<b>16.495</b>	<b>6,2</b>	<b>24,8</b>

## INFRACCIONES PENALES REGISTRADAS EN CCAAs, PROVINCIAS, ISLAS, CAPITALES Y LOCALIDADES CON POBLACIÓN SUPERIOR A 20.000 HABITANTES

(Datos de Cuerpo Nacional de Policía, Guardia Civil, Ertzaintza, Mossos d'Esquadra, Policía Foral de Navarra y cuerpos de Policía Local que facilitan datos al Sistema Estadístico de Criminalidad)

Datos pendientes de consolidar

Municipio de León	Acumulado enero a diciembre				
TIPOLOGÍA PENAL	2019	2021	2022	Var.% 22/19	Var.% 22/21
<b>I. CRIMINALIDAD CONVENCIONAL</b>	<b>4.990</b>	<b>3.594</b>	<b>4.853</b>	<b>-2,7</b>	<b>35,0</b>
1. Homicidios dolosos y asesinatos consumados	0	1	1	100,0	0,0
2. Homicidios dolosos y asesinatos en grado tentativa	2	0	0	-100,0	0,0
3. Delitos graves y menos graves de lesiones y riña tumultuaria	75	68	72	-4,0	5,9
4. Secuestro	0	0	0	0,0	0,0
5. Delitos contra la libertad sexual	23	17	35	52,2	105,9
5.1.-Agresión sexual con penetración	3	3	4	33,3	33,3
5.2.-Resto de delitos contra la libertad sexual	20	14	31	55,0	121,4
6. Robos con violencia e intimidación	117	74	118	0,9	59,5
7. Robos con fuerza en domicilios, establecimientos y otras instalaciones	202	192	298	47,5	55,2
7.1.-Robos con fuerza en domicilios	123	102	112	-8,9	9,8
8. Hurtos	2.210	1.204	2.038	-7,8	69,3
9. Sustracciones de vehículos	71	42	58	-18,3	38,1
10. Tráfico de drogas	12	11	20	66,7	81,8
11. Resto de criminalidad CONVENCIONAL	2.278	1.985	2.213	-2,9	11,5
<b>II. CIBERCRIMINALIDAD (infracciones penales cometidas en/por medio ciber)</b>	<b>854</b>	<b>1.071</b>	<b>1.404</b>	<b>64,4</b>	<b>31,1</b>
12.-Estafas informáticas	759	987	1.289	69,8	30,6
13.-Otros ciberdelitos	95	84	115	21,1	36,9
<b>III. TOTAL CRIMINALIDAD</b>	<b>5.844</b>	<b>4.665</b>	<b>6.257</b>	<b>7,1</b>	<b>34,1</b>

## INFRACCIONES PENALES REGISTRADAS EN CCAAs, PROVINCIAS, ISLAS, CAPITALES Y LOCALIDADES CON POBLACIÓN SUPERIOR A 20.000 HABITANTES

(Datos de Cuerpo Nacional de Policía, Guardia Civil, Ertzaintza, Mossos d'Esquadra, Policía Foral de Navarra y cuerpos de Policía Local que facilitan datos al Sistema Estadístico de Criminalidad)

Datos pendientes de consolidar

Municipio de Ponferrada	Acumulado enero a diciembre				
TIPOLOGÍA PENAL	2019	2021	2022	Var.% 22/19	Var.% 22/21
<b>I. CRIMINALIDAD CONVENCIONAL</b>	<b>1.771</b>	<b>1.458</b>	<b>1.623</b>	<b>-8,4</b>	<b>11,3</b>
1. Homicidios dolosos y asesinatos consumados	0	2	0	0,0	-100,0
2. Homicidios dolosos y asesinatos en grado tentativa	0	0	1	100,0	100,0
3. Delitos graves y menos graves de lesiones y riña tumultuaria	10	16	24	140,0	50,0
4. Secuestro	0	0	0	0,0	0,0
5. Delitos contra la libertad sexual	7	10	21	200,0	110,0
5.1.-Agresión sexual con penetración	0	0	2	100,0	100,0
5.2.-Resto de delitos contra la libertad sexual	7	10	19	171,4	90,0
6. Robos con violencia e intimidación	33	22	24	-27,3	9,1
7. Robos con fuerza en domicilios, establecimientos y otras instalaciones	147	89	103	-29,9	15,7
7.1.-Robos con fuerza en domicilios	87	56	74	-14,9	32,1
8. Hurtos	618	398	478	-22,7	20,1
9. Sustracciones de vehículos	26	7	16	-38,5	128,6
10. Tráfico de drogas	9	15	11	22,2	-26,7
11. Resto de criminalidad CONVENCIONAL	921	899	945	2,6	5,1
<b>II. CIBERCRIMINALIDAD (infracciones penales cometidas en/por medio ciber)</b>	<b>346</b>	<b>521</b>	<b>631</b>	<b>82,4</b>	<b>21,1</b>
12.-Estafas informáticas	309	435	552	78,6	26,9
13.-Otros ciberdelitos	37	86	79	113,5	-8,1
<b>III. TOTAL CRIMINALIDAD</b>	<b>2.117</b>	<b>1.979</b>	<b>2.254</b>	<b>6,5</b>	<b>13,9</b>

## INFRACCIONES PENALES REGISTRADAS EN CCAAs, PROVINCIAS, ISLAS, CAPITALES Y LOCALIDADES CON POBLACIÓN SUPERIOR A 20.000 HABITANTES

(Datos de Cuerpo Nacional de Policía, Guardia Civil, Ertzaintza, Mossos d'Esquadra, Policía Foral de Navarra y cuerpos de Policía Local que facilitan datos al Sistema Estadístico de Criminalidad)

Datos pendientes de consolidar

Municipio de San Andrés del Rabanedo

Acumulado enero a diciembre

TIPOLOGÍA PENAL	2019	2021	2022	Var.% 22/19	Var.% 22/21
<b>I. CRIMINALIDAD CONVENCIONAL</b>	<b>726</b>	<b>648</b>	<b>757</b>	<b>4,3</b>	<b>16,8</b>
1. Homicidios dolosos y asesinatos consumados	0	0	0	0,0	0,0
2. Homicidios dolosos y asesinatos en grado tentativa	0	2	2	100,0	0,0
3. Delitos graves y menos graves de lesiones y riña tumultuaria	3	3	6	100,0	100,0
4. Secuestro	0	0	0	0,0	0,0
5. Delitos contra la libertad sexual	3	4	5	66,7	25,0
5.1.-Agresión sexual con penetración	1	0	1	0,0	100,0
5.2.-Resto de delitos contra la libertad sexual	2	4	4	100,0	0,0
6. Robos con violencia e intimidación	10	5	12	20,0	140,0
7. Robos con fuerza en domicilios, establecimientos y otras instalaciones	32	24	36	12,5	50,0
7.1.-Robos con fuerza en domicilios	15	15	29	93,3	93,3
8. Hurtos	205	128	175	-14,6	36,7
9. Sustracciones de vehículos	14	11	14	0,0	27,3
10. Tráfico de drogas	4	6	3	-25,0	-50,0
11. Resto de criminalidad CONVENCIONAL	455	465	504	10,8	8,4
<b>II. CIBERCRIMINALIDAD (infracciones penales cometidas en/por medio ciber)</b>	<b>136</b>	<b>241</b>	<b>293</b>	<b>115,4</b>	<b>21,6</b>
12.-Estafas informáticas	121	208	257	112,4	23,6
13.-Otros ciberdelitos	15	33	36	140,0	9,1
<b>III. TOTAL CRIMINALIDAD</b>	<b>862</b>	<b>889</b>	<b>1.050</b>	<b>21,8</b>	<b>18,1</b>

## INFRACCIONES PENALES REGISTRADAS EN CCAAs, PROVINCIAS, ISLAS, CAPITALS Y LOCALIDADES CON POBLACIÓN SUPERIOR A 20.000 HABITANTES

(Datos de Cuerpo Nacional de Policía, Guardia Civil, Ertzaintza, Mossos d'Esquadra, Policía Foral de Navarra y cuerpos de Policía Local que facilitan datos al Sistema Estadístico de Criminalidad)

Datos pendientes de consolidar

Provincia de PALENCIA	Acumulado enero a diciembre				
TIPOLOGÍA PENAL	2019	2021	2022	Var.% 22/19	Var.% 22/21
<b>I. CRIMINALIDAD CONVENCIONAL</b>	<b>3.579</b>	<b>3.184</b>	<b>3.598</b>	<b>0,5</b>	<b>13,0</b>
1. Homicidios dolosos y asesinatos consumados	0	2	1	100,0	-50,0
2. Homicidios dolosos y asesinatos en grado tentativa	5	2	2	-60,0	0,0
3. Delitos graves y menos graves de lesiones y riña tumultuaria	34	32	73	114,7	128,1
4. Secuestro	0	0	0	0,0	0,0
5. Delitos contra la libertad sexual	20	27	38	90,0	40,7
5.1.-Agresión sexual con penetración	3	2	2	-33,3	0,0
5.2.-Resto de delitos contra la libertad sexual	17	25	36	111,8	44,0
6. Robos con violencia e intimidación	37	44	44	18,9	0,0
7. Robos con fuerza en domicilios, establecimientos y otras instalaciones	206	182	203	-1,5	11,5
7.1.-Robos con fuerza en domicilios	108	99	139	28,7	40,4
8. Hurtos	875	667	762	-12,9	14,2
9. Sustracciones de vehículos	33	28	30	-9,1	7,1
10. Tráfico de drogas	44	40	51	15,9	27,5
11. Resto de criminalidad CONVENCIONAL	2.325	2.160	2.394	3,0	10,8
<b>II. CIBERCRIMINALIDAD (infracciones penales cometidas en/por medio ciber)</b>	<b>669</b>	<b>1.122</b>	<b>1.463</b>	<b>118,7</b>	<b>30,4</b>
12.-Estafas informáticas	570	991	1.346	136,1	35,8
13.-Otros ciberdelitos	99	131	117	18,2	-10,7
<b>III. TOTAL CRIMINALIDAD</b>	<b>4.248</b>	<b>4.306</b>	<b>5.061</b>	<b>19,1</b>	<b>17,5</b>

## INFRACCIONES PENALES REGISTRADAS EN CCAAs, PROVINCIAS, ISLAS, CAPITALES Y LOCALIDADES CON POBLACIÓN SUPERIOR A 20.000 HABITANTES

(Datos de Cuerpo Nacional de Policía, Guardia Civil, Ertzaintza, Mossos d'Esquadra, Policía Foral de Navarra y cuerpos de Policía Local que facilitan datos al Sistema Estadístico de Criminalidad)

Datos pendientes de consolidar

Municipio de Palencia	Acumulado enero a diciembre				
TIPOLOGÍA PENAL	2019	2021	2022	Var.% 22/19	Var.% 22/21
<b>I. CRIMINALIDAD CONVENCIONAL</b>	<b>1.789</b>	<b>1.644</b>	<b>1.733</b>	<b>-3,1</b>	<b>5,4</b>
1. Homicidios dolosos y asesinatos consumados	0	0	1	100,0	100,0
2. Homicidios dolosos y asesinatos en grado tentativa	4	2	2	-50,0	0,0
3. Delitos graves y menos graves de lesiones y riña tumultuaria	13	17	27	107,7	58,8
4. Secuestro	0	0	0	0,0	0,0
5. Delitos contra la libertad sexual	10	18	23	130,0	27,8
5.1.-Agresión sexual con penetración	2	1	1	-50,0	0,0
5.2.-Resto de delitos contra la libertad sexual	8	17	22	175,0	29,4
6. Robos con violencia e intimidación	31	36	37	19,4	2,8
7. Robos con fuerza en domicilios, establecimientos y otras instalaciones	85	104	64	-24,7	-38,5
7.1.-Robos con fuerza en domicilios	53	66	39	-26,4	-40,9
8. Hurtos	551	437	498	-9,6	14,0
9. Sustracciones de vehículos	25	20	21	-16,0	5,0
10. Tráfico de drogas	13	22	26	100,0	18,2
11. Resto de criminalidad CONVENCIONAL	1.057	988	1.034	-2,2	4,7
<b>II. CIBERCRIMINALIDAD (infracciones penales cometidas en/por medio ciber)</b>	<b>332</b>	<b>565</b>	<b>633</b>	<b>90,7</b>	<b>12,0</b>
12.-Estafas informáticas	295	518	599	103,1	15,6
13.-Otros ciberdelitos	37	47	34	-8,1	-27,7
<b>III. TOTAL CRIMINALIDAD</b>	<b>2.121</b>	<b>2.209</b>	<b>2.366</b>	<b>11,6</b>	<b>7,1</b>

## INFRACCIONES PENALES REGISTRADAS EN CCAAs, PROVINCIAS, ISLAS, CAPITALES Y LOCALIDADES CON POBLACIÓN SUPERIOR A 20.000 HABITANTES

(Datos de Cuerpo Nacional de Policía, Guardia Civil, Ertzaintza, Mossos d'Esquadra, Policía Foral de Navarra y cuerpos de Policía Local que facilitan datos al Sistema Estadístico de Criminalidad)

Datos pendientes de consolidar

Provincia de SALAMANCA	Acumulado enero a diciembre				
TIPOLOGÍA PENAL	2019	2021	2022	Var.% 22/19	Var.% 22/21
<b>I. CRIMINALIDAD CONVENCIONAL</b>	<b>8.170</b>	<b>7.338</b>	<b>8.831</b>	<b>8,1</b>	<b>20,3</b>
1. Homicidios dolosos y asesinatos consumados	0	1	0	0,0	-100,0
2. Homicidios dolosos y asesinatos en grado tentativa	2	4	7	250,0	75,0
3. Delitos graves y menos graves de lesiones y riña tumultuaria	86	80	112	30,2	40,0
4. Secuestro	1	0	0	-100,0	0,0
5. Delitos contra la libertad sexual	52	71	55	5,8	-22,5
5.1.-Agresión sexual con penetración	6	11	12	100,0	9,1
5.2.-Resto de delitos contra la libertad sexual	46	60	43	-6,5	-28,3
6. Robos con violencia e intimidación	97	83	95	-2,1	14,5
7. Robos con fuerza en domicilios, establecimientos y otras instalaciones	477	407	624	30,8	53,3
7.1.-Robos con fuerza en domicilios	361	265	431	19,4	62,6
8. Hurtos	3.263	2.303	2.842	-12,9	23,4
9. Sustracciones de vehículos	46	60	53	15,2	-11,7
10. Tráfico de drogas	62	61	77	24,2	26,2
11. Resto de criminalidad CONVENCIONAL	4.084	4.268	4.966	21,6	16,4
<b>II. CIBERCRIMINALIDAD (infracciones penales cometidas en/por medio ciber)</b>	<b>1.618</b>	<b>2.339</b>	<b>3.536</b>	<b>118,5</b>	<b>51,2</b>
12.-Estafas informáticas	1.347	1.947	3.030	124,9	55,6
13.-Otros ciberdelitos	271	392	506	86,7	29,1
<b>III. TOTAL CRIMINALIDAD</b>	<b>9.788</b>	<b>9.677</b>	<b>12.367</b>	<b>26,3</b>	<b>27,8</b>

## INFRACCIONES PENALES REGISTRADAS EN CCAAs, PROVINCIAS, ISLAS, CAPITALES Y LOCALIDADES CON POBLACIÓN SUPERIOR A 20.000 HABITANTES

(Datos de Cuerpo Nacional de Policía, Guardia Civil, Ertzaintza, Mossos d'Esquadra, Policía Foral de Navarra y cuerpos de Policía Local que facilitan datos al Sistema Estadístico de Criminalidad)

Datos pendientes de consolidar

Municipio de Salamanca	Acumulado enero a diciembre				
TIPOLOGÍA PENAL	2019	2021	2022	Var.% 22/19	Var.% 22/21
<b>I. CRIMINALIDAD CONVENCIONAL</b>	<b>5.005</b>	<b>4.146</b>	<b>5.069</b>	<b>1,3</b>	<b>22,3</b>
1. Homicidios dolosos y asesinatos consumados	0	1	0	0,0	-100,0
2. Homicidios dolosos y asesinatos en grado tentativa	1	3	6	500,0	100,0
3. Delitos graves y menos graves de lesiones y riña tumultuaria	35	29	43	22,9	48,3
4. Secuestro	0	0	0	0,0	0,0
5. Delitos contra la libertad sexual	27	44	28	3,7	-36,4
5.1.-Agresión sexual con penetración	2	7	8	300,0	14,3
5.2.-Resto de delitos contra la libertad sexual	25	37	20	-20,0	-45,9
6. Robos con violencia e intimidación	81	70	81	0,0	15,7
7. Robos con fuerza en domicilios, establecimientos y otras instalaciones	229	181	311	35,8	71,8
7.1.-Robos con fuerza en domicilios	173	108	232	34,1	114,8
8. Hurtos	2.452	1.604	2.027	-17,3	26,4
9. Sustracciones de vehículos	36	36	35	-2,8	-2,8
10. Tráfico de drogas	31	23	34	9,7	47,8
11. Resto de criminalidad CONVENCIONAL	2.113	2.155	2.504	18,5	16,2
<b>II. CIBERCRIMINALIDAD (infracciones penales cometidas en/por medio ciber)</b>	<b>792</b>	<b>1.099</b>	<b>1.718</b>	<b>116,9</b>	<b>56,3</b>
12.-Estafas informáticas	647	872	1.425	120,2	63,4
13.-Otros ciberdelitos	145	227	293	102,1	29,1
<b>III. TOTAL CRIMINALIDAD</b>	<b>5.797</b>	<b>5.245</b>	<b>6.787</b>	<b>17,1</b>	<b>29,4</b>



## INFRACCIONES PENALES REGISTRADAS EN CCAAs, PROVINCIAS, ISLAS, CAPITALS Y LOCALIDADES CON POBLACIÓN SUPERIOR A 20.000 HABITANTES

(Datos de Cuerpo Nacional de Policía, Guardia Civil, Ertzaintza, Mossos d'Esquadra, Policía Foral de Navarra y cuerpos de Policía Local que facilitan datos al Sistema Estadístico de Criminalidad)

Datos pendientes de consolidar

Provincia de SEGOVIA	Acumulado enero a diciembre				
TIPOLOGÍA PENAL	2019	2021	2022	Var.% 22/19	Var.% 22/21
<b>I. CRIMINALIDAD CONVENCIONAL</b>	<b>3.743</b>	<b>3.487</b>	<b>4.076</b>	<b>8,9</b>	<b>16,9</b>
1. Homicidios dolosos y asesinatos consumados	1	2	0	-100,0	-100,0
2. Homicidios dolosos y asesinatos en grado tentativa	2	1	2	0,0	100,0
3. Delitos graves y menos graves de lesiones y riña tumultuaria	37	35	65	75,7	85,7
4. Secuestro	0	1	0	0,0	-100,0
5. Delitos contra la libertad sexual	35	39	45	28,6	15,4
5.1.-Agresión sexual con penetración	3	2	9	200,0	350,0
5.2.-Resto de delitos contra la libertad sexual	32	37	36	12,5	-2,7
6. Robos con violencia e intimidación	24	29	28	16,7	-3,4
7. Robos con fuerza en domicilios, establecimientos y otras instalaciones	305	276	283	-7,2	2,5
7.1.-Robos con fuerza en domicilios	195	194	233	19,5	20,1
8. Hurtos	874	736	947	8,4	28,7
9. Sustracciones de vehículos	22	22	37	68,2	68,2
10. Tráfico de drogas	46	45	31	-32,6	-31,1
11. Resto de criminalidad CONVENCIONAL	2.397	2.301	2.638	10,1	14,6
<b>II. CIBERCRIMINALIDAD (infracciones penales cometidas en/por medio ciber)</b>	<b>610</b>	<b>962</b>	<b>1.325</b>	<b>117,2</b>	<b>37,7</b>
12.-Estafas informáticas	501	824	1.138	127,1	38,1
13.-Otros ciberdelitos	109	138	187	71,6	35,5
<b>III. TOTAL CRIMINALIDAD</b>	<b>4.353</b>	<b>4.449</b>	<b>5.401</b>	<b>24,1</b>	<b>21,4</b>

## INFRACCIONES PENALES REGISTRADAS EN CCAAs, PROVINCIAS, ISLAS, CAPITALS Y LOCALIDADES CON POBLACIÓN SUPERIOR A 20.000 HABITANTES

(Datos de Cuerpo Nacional de Policía, Guardia Civil, Ertzaintza, Mossos d'Esquadra, Policía Foral de Navarra y cuerpos de Policía Local que facilitan datos al Sistema Estadístico de Criminalidad)

Datos pendientes de consolidar

Municipio de Segovia

Acumulado enero a diciembre

TIPOLOGÍA PENAL	2019	2021	2022	Var.% 22/19	Var.% 22/21
<b>I. CRIMINALIDAD CONVENCIONAL</b>	<b>1.423</b>	<b>1.164</b>	<b>1.345</b>	<b>-5,5</b>	<b>15,5</b>
1. Homicidios dolosos y asesinatos consumados	1	0	0	-100,0	0,0
2. Homicidios dolosos y asesinatos en grado tentativa	1	1	0	-100,0	-100,0
3. Delitos graves y menos graves de lesiones y riña tumultuaria	9	10	16	77,8	60,0
4. Secuestro	0	0	0	0,0	0,0
5. Delitos contra la libertad sexual	14	12	15	7,1	25,0
5.1.-Agresión sexual con penetración	0	1	4	100,0	300,0
5.2.-Resto de delitos contra la libertad sexual	14	11	11	-21,4	0,0
6. Robos con violencia e intimidación	16	24	17	6,3	-29,2
7. Robos con fuerza en domicilios, establecimientos y otras instalaciones	51	46	30	-41,2	-34,8
7.1.-Robos con fuerza en domicilios	30	33	21	-30,0	-36,4
8. Hurtos	527	367	504	-4,4	37,3
9. Sustracciones de vehículos	11	11	7	-36,4	-36,4
10. Tráfico de drogas	13	12	8	-38,5	-33,3
11. Resto de criminalidad CONVENCIONAL	780	681	748	-4,1	9,8
<b>II. CIBERCRIMINALIDAD (infracciones penales cometidas en/por medio ciber)</b>	<b>296</b>	<b>276</b>	<b>364</b>	<b>23,0</b>	<b>31,9</b>
12.-Estafas informáticas	263	239	341	29,7	42,7
13.-Otros ciberdelitos	33	37	23	-30,3	-37,8
<b>III. TOTAL CRIMINALIDAD</b>	<b>1.719</b>	<b>1.440</b>	<b>1.709</b>	<b>-0,6</b>	<b>18,7</b>

## INFRACCIONES PENALES REGISTRADAS EN CCAAs, PROVINCIAS, ISLAS, CAPITALES Y LOCALIDADES CON POBLACIÓN SUPERIOR A 20.000 HABITANTES

(Datos de Cuerpo Nacional de Policía, Guardia Civil, Ertzaintza, Mossos d'Esquadra, Policía Foral de Navarra y cuerpos de Policía Local que facilitan datos al Sistema Estadístico de Criminalidad)

Datos pendientes de consolidar

Provincia de SORIA	Acumulado enero a diciembre				
TIPOLOGÍA PENAL	2019	2021	2022	Var.% 22/19	Var.% 22/21
<b>I. CRIMINALIDAD CONVENCIONAL</b>	<b>2.016</b>	<b>1.862</b>	<b>2.358</b>	<b>17,0</b>	<b>26,6</b>
1. Homicidios dolosos y asesinatos consumados	1	1	2	100,0	100,0
2. Homicidios dolosos y asesinatos en grado tentativa	1	0	0	-100,0	0,0
3. Delitos graves y menos graves de lesiones y riña tumultuaria	30	33	38	26,7	15,2
4. Secuestro	0	0	0	0,0	0,0
5. Delitos contra la libertad sexual	16	21	34	112,5	61,9
5.1.-Agresión sexual con penetración	2	3	6	200,0	100,0
5.2.-Resto de delitos contra la libertad sexual	14	18	28	100,0	55,6
6. Robos con violencia e intimidación	12	21	7	-41,7	-66,7
7. Robos con fuerza en domicilios, establecimientos y otras instalaciones	152	109	137	-9,9	25,7
7.1.-Robos con fuerza en domicilios	93	71	97	4,3	36,6
8. Hurtos	515	341	515	0,0	51,0
9. Sustracciones de vehículos	9	12	19	111,1	58,3
10. Tráfico de drogas	13	8	25	92,3	212,5
11. Resto de criminalidad CONVENCIONAL	1.267	1.316	1.581	24,8	20,1
<b>II. CIBERCRIMINALIDAD (infracciones penales cometidas en/por medio ciber)</b>	<b>549</b>	<b>688</b>	<b>1.045</b>	<b>90,3</b>	<b>51,9</b>
12.-Estafas informáticas	499	614	963	93,0	56,8
13.-Otros ciberdelitos	50	74	82	64,0	10,8
<b>III. TOTAL CRIMINALIDAD</b>	<b>2.565</b>	<b>2.550</b>	<b>3.403</b>	<b>32,7</b>	<b>33,5</b>

## INFRACCIONES PENALES REGISTRADAS EN CCAAs, PROVINCIAS, ISLAS, CAPITALES Y LOCALIDADES CON POBLACIÓN SUPERIOR A 20.000 HABITANTES

(Datos de Cuerpo Nacional de Policía, Guardia Civil, Ertzaintza, Mossos d'Esquadra, Policía Foral de Navarra y cuerpos de Policía Local que facilitan datos al Sistema Estadístico de Criminalidad)

Datos pendientes de consolidar

Municipio de Soria	Acumulado enero a diciembre				
TIPOLOGÍA PENAL	2019	2021	2022	Var.% 22/19	Var.% 22/21
<b>I. CRIMINALIDAD CONVENCIONAL</b>	<b>1.002</b>	<b>854</b>	<b>1.103</b>	<b>10,1</b>	<b>29,2</b>
1. Homicidios dolosos y asesinatos consumados	0	1	1	100,0	0,0
2. Homicidios dolosos y asesinatos en grado tentativa	0	0	0	0,0	0,0
3. Delitos graves y menos graves de lesiones y riña tumultuaria	21	17	27	28,6	58,8
4. Secuestro	0	0	0	0,0	0,0
5. Delitos contra la libertad sexual	10	11	20	100,0	81,8
5.1.-Agresión sexual con penetración	1	2	4	300,0	100,0
5.2.-Resto de delitos contra la libertad sexual	9	9	16	77,8	77,8
6. Robos con violencia e intimidación	10	16	6	-40,0	-62,5
7. Robos con fuerza en domicilios, establecimientos y otras instalaciones	68	27	48	-29,4	77,8
7.1.-Robos con fuerza en domicilios	41	22	35	-14,6	59,1
8. Hurtos	327	190	308	-5,8	62,1
9. Sustracciones de vehículos	7	8	7	0,0	-12,5
10. Tráfico de drogas	3	3	14	366,7	366,7
11. Resto de criminalidad CONVENCIONAL	556	581	672	20,9	15,7
<b>II. CIBERCRIMINALIDAD (infracciones penales cometidas en/por medio ciber)</b>	<b>357</b>	<b>410</b>	<b>581</b>	<b>62,7</b>	<b>41,7</b>
12.-Estafas informáticas	328	371	535	63,1	44,2
13.-Otros ciberdelitos	29	39	46	58,6	17,9
<b>III. TOTAL CRIMINALIDAD</b>	<b>1.359</b>	<b>1.264</b>	<b>1.684</b>	<b>23,9</b>	<b>33,2</b>

## INFRACCIONES PENALES REGISTRADAS EN CCAAs, PROVINCIAS, ISLAS, CAPITALES Y LOCALIDADES CON POBLACIÓN SUPERIOR A 20.000 HABITANTES

(Datos de Cuerpo Nacional de Policía, Guardia Civil, Ertzaintza, Mossos d'Esquadra, Policía Foral de Navarra y cuerpos de Policía Local que facilitan datos al Sistema Estadístico de Criminalidad)

Datos pendientes de consolidar

Provincia de VALLADOLID	Acumulado enero a diciembre				
TIPOLOGÍA PENAL	2019	2021	2022	Var.% 22/19	Var.% 22/21
<b>I. CRIMINALIDAD CONVENCIONAL</b>	<b>15.586</b>	<b>13.720</b>	<b>15.031</b>	<b>-3,6</b>	<b>9,6</b>
1. Homicidios dolosos y asesinatos consumados	1	2	8	700,0	300,0
2. Homicidios dolosos y asesinatos en grado tentativa	2	7	4	100,0	-42,9
3. Delitos graves y menos graves de lesiones y riña tumultuaria	170	163	199	17,1	22,1
4. Secuestro	0	1	2	100,0	100,0
5. Delitos contra la libertad sexual	94	109	112	19,1	2,8
5.1.-Agresión sexual con penetración	11	24	5	-54,5	-79,2
5.2.-Resto de delitos contra la libertad sexual	83	85	107	28,9	25,9
6. Robos con violencia e intimidación	144	136	146	1,4	7,4
7. Robos con fuerza en domicilios, establecimientos y otras instalaciones	1.094	883	955	-12,7	8,2
7.1.-Robos con fuerza en domicilios	594	557	626	5,4	12,4
8. Hurtos	4.650	3.409	4.152	-10,7	21,8
9. Sustracciones de vehículos	141	140	131	-7,1	-6,4
10. Tráfico de drogas	55	80	60	9,1	-25,0
11. Resto de criminalidad CONVENCIONAL	9.235	8.790	9.262	0,3	5,4
<b>II. CIBERCRIMINALIDAD (infracciones penales cometidas en/por medio ciber)</b>	<b>2.302</b>	<b>4.353</b>	<b>5.332</b>	<b>131,6</b>	<b>22,5</b>
12.-Estafas informáticas	2.029	3.872	4.820	137,6	24,5
13.-Otros ciberdelitos	273	481	512	87,5	6,4
<b>III. TOTAL CRIMINALIDAD</b>	<b>17.888</b>	<b>18.073</b>	<b>20.363</b>	<b>13,8</b>	<b>12,7</b>

## INFRACCIONES PENALES REGISTRADAS EN CCAAs, PROVINCIAS, ISLAS, CAPITALES Y LOCALIDADES CON POBLACIÓN SUPERIOR A 20.000 HABITANTES

(Datos de Cuerpo Nacional de Policía, Guardia Civil, Ertzaintza, Mossos d'Esquadra, Policía Foral de Navarra y cuerpos de Policía Local que facilitan datos al Sistema Estadístico de Criminalidad)

Datos pendientes de consolidar

Municipio de Arroyo de la Encomienda

Acumulado enero a diciembre

TIPOLOGÍA PENAL	2019	2021	2022	Var.% 22/19	Var.% 22/21
<b>I. CRIMINALIDAD CONVENCIONAL</b>	<b>1.010</b>	<b>717</b>	<b>956</b>	<b>-5,3</b>	<b>33,3</b>
1. Homicidios dolosos y asesinatos consumados	0	0	0	0,0	0,0
2. Homicidios dolosos y asesinatos en grado tentativa	0	0	0	0,0	0,0
3. Delitos graves y menos graves de lesiones y riña tumultuaria	14	3	10	-28,6	233,3
4. Secuestro	0	0	0	0,0	0,0
5. Delitos contra la libertad sexual	1	0	1	0,0	100,0
5.1.-Agresión sexual con penetración	0	0	0	0,0	0,0
5.2.-Resto de delitos contra la libertad sexual	1	0	1	0,0	100,0
6. Robos con violencia e intimidación	2	3	5	150,0	66,7
7. Robos con fuerza en domicilios, establecimientos y otras instalaciones	40	35	27	-32,5	-22,9
7.1.-Robos con fuerza en domicilios	23	26	23	0,0	-11,5
8. Hurtos	453	291	490	8,2	68,4
9. Sustracciones de vehículos	8	4	7	-12,5	75,0
10. Tráfico de drogas	1	2	2	100,0	0,0
11. Resto de criminalidad CONVENCIONAL	491	379	414	-15,7	9,2
<b>II. CIBERCRIMINALIDAD (infracciones penales cometidas en/por medio ciber)</b>	<b>173</b>	<b>338</b>	<b>356</b>	<b>105,8</b>	<b>5,3</b>
12.-Estafas informáticas	154	295	317	105,8	7,5
13.-Otros ciberdelitos	19	43	39	105,3	-9,3
<b>III. TOTAL CRIMINALIDAD</b>	<b>1.183</b>	<b>1.055</b>	<b>1.312</b>	<b>10,9</b>	<b>24,4</b>

## INFRACCIONES PENALES REGISTRADAS EN CCAAs, PROVINCIAS, ISLAS, CAPITALES Y LOCALIDADES CON POBLACIÓN SUPERIOR A 20.000 HABITANTES

(Datos de Cuerpo Nacional de Policía, Guardia Civil, Ertzaintza, Mossos d'Esquadra, Policía Foral de Navarra y cuerpos de Policía Local que facilitan datos al Sistema Estadístico de Criminalidad)

Datos pendientes de consolidar

Municipio de Laguna de Duero	Acumulado enero a diciembre				
TIPOLOGÍA PENAL	2019	2021	2022	Var.% 22/19	Var.% 22/21
<b>I. CRIMINALIDAD CONVENCIONAL</b>	<b>611</b>	<b>529</b>	<b>751</b>	<b>22,9</b>	<b>42,0</b>
1. Homicidios dolosos y asesinatos consumados	0	0	0	0,0	0,0
2. Homicidios dolosos y asesinatos en grado tentativa	0	0	0	0,0	0,0
3. Delitos graves y menos graves de lesiones y riña tumultuaria	5	2	10	100,0	400,0
4. Secuestro	0	0	0	0,0	0,0
5. Delitos contra la libertad sexual	1	4	3	200,0	-25,0
5.1.-Agresión sexual con penetración	0	0	0	0,0	0,0
5.2.-Resto de delitos contra la libertad sexual	1	4	3	200,0	-25,0
6. Robos con violencia e intimidación	5	4	8	60,0	100,0
7. Robos con fuerza en domicilios, establecimientos y otras instalaciones	39	36	28	-28,2	-22,2
7.1.-Robos con fuerza en domicilios	14	17	18	28,6	5,9
8. Hurtos	101	116	117	15,8	0,9
9. Sustracciones de vehículos	2	2	2	0,0	0,0
10. Tráfico de drogas	2	0	1	-50,0	100,0
11. Resto de criminalidad CONVENCIONAL	456	365	582	27,6	59,5
<b>II. CIBERCRIMINALIDAD (infracciones penales cometidas en/por medio ciber)</b>	<b>103</b>	<b>205</b>	<b>204</b>	<b>98,1</b>	<b>-0,5</b>
12.-Estafas informáticas	82	163	170	107,3	4,3
13.-Otros ciberdelitos	21	42	34	61,9	-19,0
<b>III. TOTAL CRIMINALIDAD</b>	<b>714</b>	<b>734</b>	<b>955</b>	<b>33,8</b>	<b>30,1</b>

## INFRACCIONES PENALES REGISTRADAS EN CCAAs, PROVINCIAS, ISLAS, CAPITALS Y LOCALIDADES CON POBLACIÓN SUPERIOR A 20.000 HABITANTES

(Datos de Cuerpo Nacional de Policía, Guardia Civil, Ertzaintza, Mossos d'Esquadra, Policía Foral de Navarra y cuerpos de Policía Local que facilitan datos al Sistema Estadístico de Criminalidad)

Datos pendientes de consolidar

Municipio de Medina del Campo	Acumulado enero a diciembre				
TIPOLOGÍA PENAL	2019	2021	2022	Var.% 22/19	Var.% 22/21
<b>I. CRIMINALIDAD CONVENCIONAL</b>	<b>431</b>	<b>493</b>	<b>479</b>	<b>11,1</b>	<b>-2,8</b>
1. Homicidios dolosos y asesinatos consumados	0	0	1	100,0	100,0
2. Homicidios dolosos y asesinatos en grado tentativa	0	0	0	0,0	0,0
3. Delitos graves y menos graves de lesiones y riña tumultuaria	2	7	11	450,0	57,1
4. Secuestro	0	0	0	0,0	0,0
5. Delitos contra la libertad sexual	3	5	7	133,3	40,0
5.1.-Agresión sexual con penetración	1	1	1	0,0	0,0
5.2.-Resto de delitos contra la libertad sexual	2	4	6	200,0	50,0
6. Robos con violencia e intimidación	3	9	6	100,0	-33,3
7. Robos con fuerza en domicilios, establecimientos y otras instalaciones	22	26	27	22,7	3,8
7.1.-Robos con fuerza en domicilios	14	14	18	28,6	28,6
8. Hurtos	119	79	94	-21,0	19,0
9. Sustracciones de vehículos	2	1	3	50,0	200,0
10. Tráfico de drogas	2	4	3	50,0	-25,0
11. Resto de criminalidad CONVENCIONAL	278	362	327	17,6	-9,7
<b>II. CIBERCRIMINALIDAD (infracciones penales cometidas en/por medio ciber)</b>	<b>88</b>	<b>117</b>	<b>182</b>	<b>106,8</b>	<b>55,6</b>
12.-Estafas informáticas	74	99	165	123,0	66,7
13.-Otros ciberdelitos	14	18	17	21,4	-5,6
<b>III. TOTAL CRIMINALIDAD</b>	<b>519</b>	<b>610</b>	<b>661</b>	<b>27,4</b>	<b>8,4</b>



## INFRACCIONES PENALES REGISTRADAS EN CCAAs, PROVINCIAS, ISLAS, CAPITALES Y LOCALIDADES CON POBLACIÓN SUPERIOR A 20.000 HABITANTES

(Datos de Cuerpo Nacional de Policía, Guardia Civil, Ertzaintza, Mossos d'Esquadra, Policía Foral de Navarra y cuerpos de Policía Local que facilitan datos al Sistema Estadístico de Criminalidad)

Datos pendientes de consolidar

Municipio de Valladolid	Acumulado enero a diciembre				
TIPOLOGÍA PENAL	2019	2021	2022	Var.% 22/19	Var.% 22/21
<b>I. CRIMINALIDAD CONVENCIONAL</b>	<b>8.675</b>	<b>8.129</b>	<b>8.421</b>	<b>-2,9</b>	<b>3,6</b>
1. Homicidios dolosos y asesinatos consumados	1	2	4	300,0	100,0
2. Homicidios dolosos y asesinatos en grado tentativa	2	4	3	50,0	-25,0
3. Delitos graves y menos graves de lesiones y riña tumultuaria	102	89	100	-2,0	12,4
4. Secuestro	0	0	0	0,0	0,0
5. Delitos contra la libertad sexual	63	76	76	20,6	0,0
5.1.-Agresión sexual con penetración	8	18	3	-62,5	-83,3
5.2.-Resto de delitos contra la libertad sexual	55	58	73	32,7	25,9
6. Robos con violencia e intimidación	117	102	113	-3,4	10,8
7. Robos con fuerza en domicilios, establecimientos y otras instalaciones	456	477	521	14,3	9,2
7.1.-Robos con fuerza en domicilios	230	315	334	45,2	6,0
8. Hurtos	3.256	2.411	2.787	-14,4	15,6
9. Sustracciones de vehículos	103	105	87	-15,5	-17,1
10. Tráfico de drogas	34	57	35	2,9	-38,6
11. Resto de criminalidad CONVENCIONAL	4.541	4.806	4.695	3,4	-2,3
<b>II. CIBERCRIMINALIDAD (infracciones penales cometidas en/por medio ciber)</b>	<b>1.083</b>	<b>2.297</b>	<b>2.901</b>	<b>167,9</b>	<b>26,3</b>
12.-Estafas informáticas	996	2.123	2.681	169,2	26,3
13.-Otros ciberdelitos	87	174	220	152,9	26,4
<b>III. TOTAL CRIMINALIDAD</b>	<b>9.758</b>	<b>10.426</b>	<b>11.322</b>	<b>16,0</b>	<b>8,6</b>

## INFRACCIONES PENALES REGISTRADAS EN CCAAs, PROVINCIAS, ISLAS, CAPITALES Y LOCALIDADES CON POBLACIÓN SUPERIOR A 20.000 HABITANTES

(Datos de Cuerpo Nacional de Policía, Guardia Civil, Ertzaintza, Mossos d'Esquadra, Policía Foral de Navarra y cuerpos de Policía Local que facilitan datos al Sistema Estadístico de Criminalidad)

Datos pendientes de consolidar

Provincia de ZAMORA	Acumulado enero a diciembre				
TIPOLOGÍA PENAL	2019	2021	2022	Var.% 22/19	Var.% 22/21
<b>I. CRIMINALIDAD CONVENCIONAL</b>	<b>3.968</b>	<b>3.807</b>	<b>4.406</b>	<b>11,0</b>	<b>15,7</b>
1. Homicidios dolosos y asesinatos consumados	1	0	0	-100,0	0,0
2. Homicidios dolosos y asesinatos en grado tentativa	6	1	4	-33,3	300,0
3. Delitos graves y menos graves de lesiones y riña tumultuaria	65	62	75	15,4	21,0
4. Secuestro	0	0	1	100,0	100,0
5. Delitos contra la libertad sexual	36	35	28	-22,2	-20,0
5.1.-Agresión sexual con penetración	6	4	2	-66,7	-50,0
5.2.-Resto de delitos contra la libertad sexual	30	31	26	-13,3	-16,1
6. Robos con violencia e intimidación	40	24	26	-35,0	8,3
7. Robos con fuerza en domicilios, establecimientos y otras instalaciones	294	241	315	7,1	30,7
7.1.-Robos con fuerza en domicilios	155	143	188	21,3	31,5
8. Hurtos	1.098	826	1.082	-1,5	31,0
9. Sustracciones de vehículos	35	25	37	5,7	48,0
10. Tráfico de drogas	43	54	46	7,0	-14,8
11. Resto de criminalidad CONVENCIONAL	2.350	2.539	2.792	18,8	10,0
<b>II. CIBERCRIMINALIDAD (infracciones penales cometidas en/por medio ciber)</b>	<b>612</b>	<b>822</b>	<b>984</b>	<b>60,8</b>	<b>19,7</b>
12.-Estafas informáticas	521	678	880	68,9	29,8
13.-Otros ciberdelitos	91	144	104	14,3	-27,8
<b>III. TOTAL CRIMINALIDAD</b>	<b>4.580</b>	<b>4.629</b>	<b>5.390</b>	<b>17,7</b>	<b>16,4</b>

## INFRACCIONES PENALES REGISTRADAS EN CCAAs, PROVINCIAS, ISLAS, CAPITALS Y LOCALIDADES CON POBLACIÓN SUPERIOR A 20.000 HABITANTES

(Datos de Cuerpo Nacional de Policía, Guardia Civil, Ertzaintza, Mossos d'Esquadra, Policía Foral de Navarra y cuerpos de Policía Local que facilitan datos al Sistema Estadístico de Criminalidad)

Datos pendientes de consolidar

Municipio de Zamora	Acumulado enero a diciembre				
TIPOLOGÍA PENAL	2019	2021	2022	Var.% 22/19	Var.% 22/21
<b>I. CRIMINALIDAD CONVENCIONAL</b>	<b>1.490</b>	<b>1.455</b>	<b>1.596</b>	<b>7,1</b>	<b>9,7</b>
1. Homicidios dolosos y asesinatos consumados	1	0	0	-100,0	0,0
2. Homicidios dolosos y asesinatos en grado tentativa	2	0	1	-50,0	100,0
3. Delitos graves y menos graves de lesiones y riña tumultuaria	18	14	19	5,6	35,7
4. Secuestro	0	0	0	0,0	0,0
5. Delitos contra la libertad sexual	16	13	10	-37,5	-23,1
5.1.-Agresión sexual con penetración	4	1	1	-75,0	0,0
5.2.-Resto de delitos contra la libertad sexual	12	12	9	-25,0	-25,0
6. Robos con violencia e intimidación	32	16	13	-59,4	-18,8
7. Robos con fuerza en domicilios, establecimientos y otras instalaciones	81	83	112	38,3	34,9
7.1.-Robos con fuerza en domicilios	46	41	77	67,4	87,8
8. Hurtos	484	421	517	6,8	22,8
9. Sustracciones de vehículos	23	11	29	26,1	163,6
10. Tráfico de drogas	18	26	24	33,3	-7,7
11. Resto de criminalidad CONVENCIONAL	815	871	871	6,9	0,0
<b>II. CIBERCRIMINALIDAD (infracciones penales cometidas en/por medio ciber)</b>	<b>310</b>	<b>388</b>	<b>488</b>	<b>57,4</b>	<b>25,8</b>
12.-Estafas informáticas	271	334	446	64,6	33,5
13.-Otros ciberdelitos	39	54	42	7,7	-22,2
<b>III. TOTAL CRIMINALIDAD</b>	<b>1.800</b>	<b>1.843</b>	<b>2.084</b>	<b>15,8</b>	<b>13,1</b>

## INFRACCIONES PENALES REGISTRADAS EN CCAAs, PROVINCIAS, ISLAS, CAPITALS Y LOCALIDADES CON POBLACIÓN SUPERIOR A 20.000 HABITANTES

(Datos de Cuerpo Nacional de Policía, Guardia Civil, Ertzaintza, Mossos d'Esquadra, Policía Foral de Navarra y cuerpos de Policía Local que facilitan datos al Sistema Estadístico de Criminalidad)

Datos pendientes de consolidar

CASTILLA - LA MANCHA

Acumulado enero a diciembre

TIPOLOGÍA PENAL	2019	2021	2022	Var.% 22/19	Var.% 22/21
<b>I. CRIMINALIDAD CONVENCIONAL</b>	<b>62.621</b>	<b>55.755</b>	<b>65.258</b>	<b>4,2</b>	<b>17,0</b>
1. Homicidios dolosos y asesinatos consumados	11	10	18	63,6	80,0
2. Homicidios dolosos y asesinatos en grado tentativa	30	68	47	56,7	-30,9
3. Delitos graves y menos graves de lesiones y riña tumultuaria	671	773	978	45,8	26,5
4. Secuestro	1	2	2	100,0	0,0
5. Delitos contra la libertad sexual	449	510	549	22,3	7,6
5.1.-Agresión sexual con penetración	39	63	83	112,8	31,7
5.2.-Resto de delitos contra la libertad sexual	410	447	466	13,7	4,3
6. Robos con violencia e intimidación	978	882	903	-7,7	2,4
7. Robos con fuerza en domicilios, establecimientos y otras instalaciones	6.530	4.417	4.796	-26,6	8,6
7.1.-Robos con fuerza en domicilios	4.754	3.086	3.300	-30,6	6,9
8. Hurtos	13.831	10.970	14.407	4,2	31,3
9. Sustracciones de vehículos	615	521	658	7,0	26,3
10. Tráfico de drogas	465	570	557	19,8	-2,3
11. Resto de criminalidad CONVENCIONAL	39.040	37.032	42.343	8,5	14,3
<b>II. CIBERCRIMINALIDAD (infracciones penales cometidas en/por medio ciber)</b>	<b>7.687</b>	<b>11.657</b>	<b>15.733</b>	<b>104,7</b>	<b>35,0</b>
12.-Estafas informáticas	6.445	9.797	13.692	112,4	39,8
13.-Otros ciberdelitos	1.242	1.860	2.041	64,3	9,7
<b>III. TOTAL CRIMINALIDAD</b>	<b>70.308</b>	<b>67.412</b>	<b>80.991</b>	<b>15,2</b>	<b>20,1</b>

## INFRACCIONES PENALES REGISTRADAS EN CCAAs, PROVINCIAS, ISLAS, CAPITALES Y LOCALIDADES CON POBLACIÓN SUPERIOR A 20.000 HABITANTES

(Datos de Cuerpo Nacional de Policía, Guardia Civil, Ertzaintza, Mossos d'Esquadra, Policía Foral de Navarra y cuerpos de Policía Local que facilitan datos al Sistema Estadístico de Criminalidad)

Datos pendientes de consolidar

Provincia de ALBACETE	Acumulado enero a diciembre				
TIPOLOGÍA PENAL	2019	2021	2022	Var.% 22/19	Var.% 22/21
<b>I. CRIMINALIDAD CONVENCIONAL</b>	<b>11.155</b>	<b>9.285</b>	<b>12.022</b>	<b>7,8</b>	<b>29,5</b>
1. Homicidios dolosos y asesinatos consumados	0	1	2	100,0	100,0
2. Homicidios dolosos y asesinatos en grado tentativa	3	13	12	300,0	-7,7
3. Delitos graves y menos graves de lesiones y riña tumultuaria	155	113	165	6,5	46,0
4. Secuestro	0	0	0	0,0	0,0
5. Delitos contra la libertad sexual	97	111	114	17,5	2,7
5.1.-Agresión sexual con penetración	10	13	22	120,0	69,2
5.2.-Resto de delitos contra la libertad sexual	87	98	92	5,7	-6,1
6. Robos con violencia e intimidación	252	176	206	-18,3	17,0
7. Robos con fuerza en domicilios, establecimientos y otras instalaciones	939	559	722	-23,1	29,2
7.1.-Robos con fuerza en domicilios	736	398	562	-23,6	41,2
8. Hurtos	3.493	2.482	3.708	6,2	49,4
9. Sustracciones de vehículos	94	97	137	45,7	41,2
10. Tráfico de drogas	72	77	85	18,1	10,4
11. Resto de criminalidad CONVENCIONAL	6.050	5.656	6.871	13,6	21,5
<b>II. CIBERCRIMINALIDAD (infracciones penales cometidas en/por medio ciber)</b>	<b>1.950</b>	<b>2.492</b>	<b>3.348</b>	<b>71,7</b>	<b>34,3</b>
12.-Estafas informáticas	1.727	2.164	3.005	74,0	38,9
13.-Otros ciberdelitos	223	328	343	53,8	4,6
<b>III. TOTAL CRIMINALIDAD</b>	<b>13.105</b>	<b>11.777</b>	<b>15.370</b>	<b>17,3</b>	<b>30,5</b>

## INFRACCIONES PENALES REGISTRADAS EN CCAAs, PROVINCIAS, ISLAS, CAPITALS Y LOCALIDADES CON POBLACIÓN SUPERIOR A 20.000 HABITANTES

(Datos de Cuerpo Nacional de Policía, Guardia Civil, Ertzaintza, Mossos d'Esquadra, Policía Foral de Navarra y cuerpos de Policía Local que facilitan datos al Sistema Estadístico de Criminalidad)

Datos pendientes de consolidar

Municipio de Albacete

Acumulado enero a diciembre

TIPOLOGÍA PENAL	2019	2021	2022	Var.% 22/19	Var.% 22/21
<b>I. CRIMINALIDAD CONVENCIONAL</b>	<b>5.938</b>	<b>4.992</b>	<b>6.455</b>	<b>8,7</b>	<b>29,3</b>
1. Homicidios dolosos y asesinatos consumados	0	1	2	100,0	100,0
2. Homicidios dolosos y asesinatos en grado tentativa	0	7	2	100,0	-71,4
3. Delitos graves y menos graves de lesiones y riña tumultuaria	68	50	70	2,9	40,0
4. Secuestro	0	0	0	0,0	0,0
5. Delitos contra la libertad sexual	47	61	63	34,0	3,3
5.1.-Agresión sexual con penetración	5	11	15	200,0	36,4
5.2.-Resto de delitos contra la libertad sexual	42	50	48	14,3	-4,0
6. Robos con violencia e intimidación	183	121	135	-26,2	11,6
7. Robos con fuerza en domicilios, establecimientos y otras instalaciones	367	188	216	-41,1	14,9
7.1.-Robos con fuerza en domicilios	278	114	165	-40,6	44,7
8. Hurtos	2.396	1.730	2.581	7,7	49,2
9. Sustracciones de vehículos	52	65	94	80,8	44,6
10. Tráfico de drogas	22	28	30	36,4	7,1
11. Resto de criminalidad CONVENCIONAL	2.803	2.741	3.262	16,4	19,0
<b>II. CIBERCRIMINALIDAD (infracciones penales cometidas en/por medio ciber)</b>	<b>1.049</b>	<b>1.320</b>	<b>1.757</b>	<b>67,5</b>	<b>33,1</b>
12.-Estafas informáticas	962	1.175	1.628	69,2	38,6
13.-Otros ciberdelitos	87	145	129	48,3	-11,0
<b>III. TOTAL CRIMINALIDAD</b>	<b>6.987</b>	<b>6.312</b>	<b>8.212</b>	<b>17,5</b>	<b>30,1</b>

## INFRACCIONES PENALES REGISTRADAS EN CCAAs, PROVINCIAS, ISLAS, CAPITALES Y LOCALIDADES CON POBLACIÓN SUPERIOR A 20.000 HABITANTES

(Datos de Cuerpo Nacional de Policía, Guardia Civil, Ertzaintza, Mossos d'Esquadra, Policía Foral de Navarra y cuerpos de Policía Local que facilitan datos al Sistema Estadístico de Criminalidad)

Datos pendientes de consolidar

Municipio de Almansa	Acumulado enero a diciembre				
TIPOLOGÍA PENAL	2019	2021	2022	Var.% 22/19	Var.% 22/21
<b>I. CRIMINALIDAD CONVENCIONAL</b>	<b>485</b>	<b>491</b>	<b>458</b>	<b>-5,6</b>	<b>-6,7</b>
1. Homicidios dolosos y asesinatos consumados	0	0	0	0,0	0,0
2. Homicidios dolosos y asesinatos en grado tentativa	0	3	1	100,0	-66,7
3. Delitos graves y menos graves de lesiones y riña tumultuaria	5	3	7	40,0	133,3
4. Secuestro	0	0	0	0,0	0,0
5. Delitos contra la libertad sexual	6	2	11	83,3	450,0
5.1.-Agresión sexual con penetración	0	0	0	0,0	0,0
5.2.-Resto de delitos contra la libertad sexual	6	2	11	83,3	450,0
6. Robos con violencia e intimidación	6	5	4	-33,3	-20,0
7. Robos con fuerza en domicilios, establecimientos y otras instalaciones	59	44	51	-13,6	15,9
7.1.-Robos con fuerza en domicilios	47	31	36	-23,4	16,1
8. Hurtos	116	99	93	-19,8	-6,1
9. Sustracciones de vehículos	3	7	3	0,0	-57,1
10. Tráfico de drogas	2	5	4	100,0	-20,0
11. Resto de criminalidad CONVENCIONAL	288	323	284	-1,4	-12,1
<b>II. CIBERCRIMINALIDAD (infracciones penales cometidas en/por medio ciber)</b>	<b>85</b>	<b>125</b>	<b>124</b>	<b>45,9</b>	<b>-0,8</b>
12.-Estafas informáticas	78	114	112	43,6	-1,8
13.-Otros ciberdelitos	7	11	12	71,4	9,1
<b>III. TOTAL CRIMINALIDAD</b>	<b>570</b>	<b>616</b>	<b>582</b>	<b>2,1</b>	<b>-5,5</b>

## INFRACCIONES PENALES REGISTRADAS EN CCAAs, PROVINCIAS, ISLAS, CAPITALES Y LOCALIDADES CON POBLACIÓN SUPERIOR A 20.000 HABITANTES

(Datos de Cuerpo Nacional de Policía, Guardia Civil, Ertzaintza, Mossos d'Esquadra, Policía Foral de Navarra y cuerpos de Policía Local que facilitan datos al Sistema Estadístico de Criminalidad)

Datos pendientes de consolidar

Municipio de Hellín

Acumulado enero a diciembre

TIPOLOGÍA PENAL	2019	2021	2022	Var.% 22/19	Var.% 22/21
<b>I. CRIMINALIDAD CONVENCIONAL</b>	<b>930</b>	<b>907</b>	<b>1.279</b>	<b>37,5</b>	<b>41,0</b>
1. Homicidios dolosos y asesinatos consumados	0	0	0	0,0	0,0
2. Homicidios dolosos y asesinatos en grado tentativa	0	1	4	100,0	300,0
3. Delitos graves y menos graves de lesiones y riña tumultuaria	23	23	15	-34,8	-34,8
4. Secuestro	0	0	0	0,0	0,0
5. Delitos contra la libertad sexual	5	10	10	100,0	0,0
5.1.-Agresión sexual con penetración	0	0	4	100,0	100,0
5.2.-Resto de delitos contra la libertad sexual	5	10	6	20,0	-40,0
6. Robos con violencia e intimidación	25	26	30	20,0	15,4
7. Robos con fuerza en domicilios, establecimientos y otras instalaciones	90	56	130	44,4	132,1
7.1.-Robos con fuerza en domicilios	79	41	108	36,7	163,4
8. Hurtos	192	196	241	25,5	23,0
9. Sustracciones de vehículos	9	6	6	-33,3	0,0
10. Tráfico de drogas	5	9	6	20,0	-33,3
11. Resto de criminalidad CONVENCIONAL	581	580	837	44,1	44,3
<b>II. CIBERCRIMINALIDAD (infracciones penales cometidas en/por medio ciber)</b>	<b>104</b>	<b>160</b>	<b>210</b>	<b>101,9</b>	<b>31,3</b>
12.-Estafas informáticas	91	130	185	103,3	42,3
13.-Otros ciberdelitos	13	30	25	92,3	-16,7
<b>III. TOTAL CRIMINALIDAD</b>	<b>1.034</b>	<b>1.067</b>	<b>1.489</b>	<b>44,0</b>	<b>39,6</b>



## INFRACCIONES PENALES REGISTRADAS EN CCAAs, PROVINCIAS, ISLAS, CAPITALS Y LOCALIDADES CON POBLACIÓN SUPERIOR A 20.000 HABITANTES

(Datos de Cuerpo Nacional de Policía, Guardia Civil, Ertzaintza, Mossos d'Esquadra, Policía Foral de Navarra y cuerpos de Policía Local que facilitan datos al Sistema Estadístico de Criminalidad)

Datos pendientes de consolidar

Municipio de Villarrobledo	Acumulado enero a diciembre				
TIPOLOGÍA PENAL	2019	2021	2022	Var.% 22/19	Var.% 22/21
<b>I. CRIMINALIDAD CONVENCIONAL</b>	<b>855</b>	<b>570</b>	<b>876</b>	<b>2,5</b>	<b>53,7</b>
1. Homicidios dolosos y asesinatos consumados	0	0	0	0,0	0,0
2. Homicidios dolosos y asesinatos en grado tentativa	2	0	0	-100,0	0,0
3. Delitos graves y menos graves de lesiones y riña tumultuaria	8	7	15	87,5	114,3
4. Secuestro	0	0	0	0,0	0,0
5. Delitos contra la libertad sexual	7	10	5	-28,6	-50,0
5.1.-Agresión sexual con penetración	0	1	1	100,0	0,0
5.2.-Resto de delitos contra la libertad sexual	7	9	4	-42,9	-55,6
6. Robos con violencia e intimidación	21	3	16	-23,8	433,3
7. Robos con fuerza en domicilios, establecimientos y otras instalaciones	44	51	59	34,1	15,7
7.1.-Robos con fuerza en domicilios	27	41	40	48,1	-2,4
8. Hurtos	303	104	322	6,3	209,6
9. Sustracciones de vehículos	7	1	3	-57,1	200,0
10. Tráfico de drogas	17	4	17	0,0	325,0
11. Resto de criminalidad CONVENCIONAL	446	390	439	-1,6	12,6
<b>II. CIBERCRIMINALIDAD (infracciones penales cometidas en/por medio ciber)</b>	<b>135</b>	<b>184</b>	<b>251</b>	<b>85,9</b>	<b>36,4</b>
12.-Estafas informáticas	117	149	211	80,3	41,6
13.-Otros ciberdelitos	18	35	40	122,2	14,3
<b>III. TOTAL CRIMINALIDAD</b>	<b>990</b>	<b>754</b>	<b>1.127</b>	<b>13,8</b>	<b>49,5</b>

## INFRACCIONES PENALES REGISTRADAS EN CCAAs, PROVINCIAS, ISLAS, CAPITALS Y LOCALIDADES CON POBLACIÓN SUPERIOR A 20.000 HABITANTES

(Datos de Cuerpo Nacional de Policía, Guardia Civil, Ertzaintza, Mossos d'Esquadra, Policía Foral de Navarra y cuerpos de Policía Local que facilitan datos al Sistema Estadístico de Criminalidad)

Datos pendientes de consolidar

Provincia de CIUDAD REAL	Acumulado enero a diciembre				
TIPOLOGÍA PENAL	2019	2021	2022	Var.% 22/19	Var.% 22/21
<b>I. CRIMINALIDAD CONVENCIONAL</b>	<b>11.720</b>	<b>11.118</b>	<b>12.679</b>	<b>8,2</b>	<b>14,0</b>
1. Homicidios dolosos y asesinatos consumados	4	2	5	25,0	150,0
2. Homicidios dolosos y asesinatos en grado tentativa	1	9	14	1.300,0	55,6
3. Delitos graves y menos graves de lesiones y riña tumultuaria	139	180	212	52,5	17,8
4. Secuestro	0	0	1	100,0	100,0
5. Delitos contra la libertad sexual	97	100	109	12,4	9,0
5.1.-Agresión sexual con penetración	12	13	25	108,3	92,3
5.2.-Resto de delitos contra la libertad sexual	85	87	84	-1,2	-3,4
6. Robos con violencia e intimidación	123	144	199	61,8	38,2
7. Robos con fuerza en domicilios, establecimientos y otras instalaciones	872	821	867	-0,6	5,6
7.1.-Robos con fuerza en domicilios	550	571	571	3,8	0,0
8. Hurtos	2.635	2.317	2.905	10,2	25,4
9. Sustracciones de vehículos	73	67	109	49,3	62,7
10. Tráfico de drogas	72	101	104	44,4	3,0
11. Resto de criminalidad CONVENCIONAL	7.704	7.377	8.154	5,8	10,5
<b>II. CIBERCRIMINALIDAD (infracciones penales cometidas en/por medio ciber)</b>	<b>1.309</b>	<b>2.210</b>	<b>3.256</b>	<b>148,7</b>	<b>47,3</b>
12.-Estafas informáticas	1.069	1.874	2.894	170,7	54,4
13.-Otros ciberdelitos	240	336	362	50,8	7,7
<b>III. TOTAL CRIMINALIDAD</b>	<b>13.029</b>	<b>13.328</b>	<b>15.935</b>	<b>22,3</b>	<b>19,6</b>

## INFRACCIONES PENALES REGISTRADAS EN CCAAs, PROVINCIAS, ISLAS, CAPITALS Y LOCALIDADES CON POBLACIÓN SUPERIOR A 20.000 HABITANTES

(Datos de Cuerpo Nacional de Policía, Guardia Civil, Ertzaintza, Mossos d'Esquadra, Policía Foral de Navarra y cuerpos de Policía Local que facilitan datos al Sistema Estadístico de Criminalidad)

Datos pendientes de consolidar

Municipio de Alcázar de San Juan	Acumulado enero a diciembre
----------------------------------	-----------------------------

TIPOLOGÍA PENAL	2019	2021	2022	Var.% 22/19	Var.% 22/21
<b>I. CRIMINALIDAD CONVENCIONAL</b>	<b>745</b>	<b>624</b>	<b>800</b>	<b>7,4</b>	<b>28,2</b>
1. Homicidios dolosos y asesinatos consumados	0	0	0	0,0	0,0
2. Homicidios dolosos y asesinatos en grado tentativa	0	0	1	100,0	100,0
3. Delitos graves y menos graves de lesiones y riña tumultuaria	7	10	10	42,9	0,0
4. Secuestro	0	0	0	0,0	0,0
5. Delitos contra la libertad sexual	2	4	11	450,0	175,0
5.1.-Agresión sexual con penetración	0	1	2	100,0	100,0
5.2.-Resto de delitos contra la libertad sexual	2	3	9	350,0	200,0
6. Robos con violencia e intimidación	14	6	7	-50,0	16,7
7. Robos con fuerza en domicilios, establecimientos y otras instalaciones	78	41	54	-30,8	31,7
7.1.-Robos con fuerza en domicilios	29	13	22	-24,1	69,2
8. Hurtos	174	142	200	14,9	40,8
9. Sustracciones de vehículos	12	8	17	41,7	112,5
10. Tráfico de drogas	1	4	5	400,0	25,0
11. Resto de criminalidad CONVENCIONAL	457	409	495	8,3	21,0
<b>II. CIBERCRIMINALIDAD (infracciones penales cometidas en/por medio ciber)</b>	<b>133</b>	<b>184</b>	<b>276</b>	<b>107,5</b>	<b>50,0</b>
12.-Estafas informáticas	118	163	255	116,1	56,4
13.-Otros ciberdelitos	15	21	21	40,0	0,0
<b>III. TOTAL CRIMINALIDAD</b>	<b>878</b>	<b>808</b>	<b>1.076</b>	<b>22,6</b>	<b>33,2</b>

## INFRACCIONES PENALES REGISTRADAS EN CCAAs, PROVINCIAS, ISLAS, CAPITALES Y LOCALIDADES CON POBLACIÓN SUPERIOR A 20.000 HABITANTES

(Datos de Cuerpo Nacional de Policía, Guardia Civil, Ertzaintza, Mossos d'Esquadra, Policía Foral de Navarra y cuerpos de Policía Local que facilitan datos al Sistema Estadístico de Criminalidad)

Datos pendientes de consolidar

Municipio de Ciudad Real	Acumulado enero a diciembre				
TIPOLOGÍA PENAL	2019	2021	2022	Var.% 22/19	Var.% 22/21
<b>I. CRIMINALIDAD CONVENCIONAL</b>	<b>2.390</b>	<b>2.272</b>	<b>2.533</b>	<b>6,0</b>	<b>11,5</b>
1. Homicidios dolosos y asesinatos consumados	0	2	0	0,0	-100,0
2. Homicidios dolosos y asesinatos en grado tentativa	0	1	0	0,0	-100,0
3. Delitos graves y menos graves de lesiones y riña tumultuaria	24	33	28	16,7	-15,2
4. Secuestro	0	0	0	0,0	0,0
5. Delitos contra la libertad sexual	15	25	21	40,0	-16,0
5.1.-Agresión sexual con penetración	3	2	7	133,3	250,0
5.2.-Resto de delitos contra la libertad sexual	12	23	14	16,7	-39,1
6. Robos con violencia e intimidación	45	47	72	60,0	53,2
7. Robos con fuerza en domicilios, establecimientos y otras instalaciones	133	119	116	-12,8	-2,5
7.1.-Robos con fuerza en domicilios	83	44	62	-25,3	40,9
8. Hurtos	684	734	929	35,8	26,6
9. Sustracciones de vehículos	12	21	27	125,0	28,6
10. Tráfico de drogas	14	17	14	0,0	-17,6
11. Resto de criminalidad CONVENCIONAL	1.463	1.273	1.326	-9,4	4,2
<b>II. CIBERCRIMINALIDAD (infracciones penales cometidas en/por medio ciber)</b>	<b>227</b>	<b>584</b>	<b>758</b>	<b>233,9</b>	<b>29,8</b>
12.-Estafas informáticas	179	502	681	280,4	35,7
13.-Otros ciberdelitos	48	82	77	60,4	-6,1
<b>III. TOTAL CRIMINALIDAD</b>	<b>2.617</b>	<b>2.856</b>	<b>3.291</b>	<b>25,8</b>	<b>15,2</b>

## INFRACCIONES PENALES REGISTRADAS EN CCAAs, PROVINCIAS, ISLAS, CAPITALES Y LOCALIDADES CON POBLACIÓN SUPERIOR A 20.000 HABITANTES

(Datos de Cuerpo Nacional de Policía, Guardia Civil, Ertzaintza, Mossos d'Esquadra, Policía Foral de Navarra y cuerpos de Policía Local que facilitan datos al Sistema Estadístico de Criminalidad)

Datos pendientes de consolidar

Municipio de Puertollano	Acumulado enero a diciembre				
TIPOLOGÍA PENAL	2019	2021	2022	Var.% 22/19	Var.% 22/21
<b>I. CRIMINALIDAD CONVENCIONAL</b>	<b>1.219</b>	<b>1.226</b>	<b>1.652</b>	<b>35,5</b>	<b>34,7</b>
1. Homicidios dolosos y asesinatos consumados	0	0	0	0,0	0,0
2. Homicidios dolosos y asesinatos en grado tentativa	1	2	0	-100,0	-100,0
3. Delitos graves y menos graves de lesiones y riña tumultuaria	8	16	26	225,0	62,5
4. Secuestro	0	0	0	0,0	0,0
5. Delitos contra la libertad sexual	8	16	14	75,0	-12,5
5.1.-Agresión sexual con penetración	0	4	1	100,0	-75,0
5.2.-Resto de delitos contra la libertad sexual	8	12	13	62,5	8,3
6. Robos con violencia e intimidación	20	38	43	115,0	13,2
7. Robos con fuerza en domicilios, establecimientos y otras instalaciones	67	100	89	32,8	-11,0
7.1.-Robos con fuerza en domicilios	46	83	61	32,6	-26,5
8. Hurtos	315	179	335	6,3	87,2
9. Sustracciones de vehículos	16	8	27	68,8	237,5
10. Tráfico de drogas	4	8	16	300,0	100,0
11. Resto de criminalidad CONVENCIONAL	780	859	1.102	41,3	28,3
<b>II. CIBERCRIMINALIDAD (infracciones penales cometidas en/por medio ciber)</b>	<b>160</b>	<b>121</b>	<b>270</b>	<b>68,8</b>	<b>123,1</b>
12.-Estafas informáticas	144	86	239	66,0	177,9
13.-Otros ciberdelitos	16	35	31	93,8	-11,4
<b>III. TOTAL CRIMINALIDAD</b>	<b>1.379</b>	<b>1.347</b>	<b>1.922</b>	<b>39,4</b>	<b>42,7</b>

## INFRACCIONES PENALES REGISTRADAS EN CCAAs, PROVINCIAS, ISLAS, CAPITALES Y LOCALIDADES CON POBLACIÓN SUPERIOR A 20.000 HABITANTES

(Datos de Cuerpo Nacional de Policía, Guardia Civil, Ertzaintza, Mossos d'Esquadra, Policía Foral de Navarra y cuerpos de Policía Local que facilitan datos al Sistema Estadístico de Criminalidad)

Datos pendientes de consolidar

Municipio de Tomelloso	Acumulado enero a diciembre				
TIPOLOGÍA PENAL	2019	2021	2022	Var.% 22/19	Var.% 22/21
<b>I. CRIMINALIDAD CONVENCIONAL</b>	<b>881</b>	<b>1.111</b>	<b>970</b>	<b>10,1</b>	<b>-12,7</b>
1. Homicidios dolosos y asesinatos consumados	0	0	1	100,0	100,0
2. Homicidios dolosos y asesinatos en grado tentativa	0	2	0	0,0	-100,0
3. Delitos graves y menos graves de lesiones y riña tumultuaria	20	32	32	60,0	0,0
4. Secuestro	0	0	0	0,0	0,0
5. Delitos contra la libertad sexual	10	10	14	40,0	40,0
5.1.-Agresión sexual con penetración	1	1	4	300,0	300,0
5.2.-Resto de delitos contra la libertad sexual	9	9	10	11,1	11,1
6. Robos con violencia e intimidación	8	13	26	225,0	100,0
7. Robos con fuerza en domicilios, establecimientos y otras instalaciones	58	95	62	6,9	-34,7
7.1.-Robos con fuerza en domicilios	35	80	48	37,1	-40,0
8. Hurtos	218	225	191	-12,4	-15,1
9. Sustracciones de vehículos	3	2	3	0,0	50,0
10. Tráfico de drogas	2	10	13	550,0	30,0
11. Resto de criminalidad CONVENCIONAL	562	722	628	11,7	-13,0
<b>II. CIBERCRIMINALIDAD (infracciones penales cometidas en/por medio ciber)</b>	<b>67</b>	<b>119</b>	<b>122</b>	<b>82,1</b>	<b>2,5</b>
12.-Estafas informáticas	59	106	109	84,7	2,8
13.-Otros ciberdelitos	8	13	13	62,5	0,0
<b>III. TOTAL CRIMINALIDAD</b>	<b>948</b>	<b>1.230</b>	<b>1.092</b>	<b>15,2</b>	<b>-11,2</b>

## INFRACCIONES PENALES REGISTRADAS EN CCAAs, PROVINCIAS, ISLAS, CAPITALES Y LOCALIDADES CON POBLACIÓN SUPERIOR A 20.000 HABITANTES

(Datos de Cuerpo Nacional de Policía, Guardia Civil, Ertzaintza, Mossos d'Esquadra, Policía Foral de Navarra y cuerpos de Policía Local que facilitan datos al Sistema Estadístico de Criminalidad)

Datos pendientes de consolidar

Municipio de Valdepeñas	Acumulado enero a diciembre				
TIPOLOGÍA PENAL	2019	2021	2022	Var.% 22/19	Var.% 22/21
<b>I. CRIMINALIDAD CONVENCIONAL</b>	<b>823</b>	<b>597</b>	<b>633</b>	<b>-23,1</b>	<b>6,0</b>
1. Homicidios dolosos y asesinatos consumados	0	0	0	0,0	0,0
2. Homicidios dolosos y asesinatos en grado tentativa	0	0	1	100,0	100,0
3. Delitos graves y menos graves de lesiones y riña tumultuaria	14	5	6	-57,1	20,0
4. Secuestro	0	0	0	0,0	0,0
5. Delitos contra la libertad sexual	14	7	7	-50,0	0,0
5.1.-Agresión sexual con penetración	2	0	2	0,0	100,0
5.2.-Resto de delitos contra la libertad sexual	12	7	5	-58,3	-28,6
6. Robos con violencia e intimidación	6	10	7	16,7	-30,0
7. Robos con fuerza en domicilios, establecimientos y otras instalaciones	23	29	30	30,4	3,4
7.1.-Robos con fuerza en domicilios	16	20	18	12,5	-10,0
8. Hurtos	167	127	131	-21,6	3,1
9. Sustracciones de vehículos	9	2	7	-22,2	250,0
10. Tráfico de drogas	5	5	7	40,0	40,0
11. Resto de criminalidad CONVENCIONAL	585	412	437	-25,3	6,1
<b>II. CIBERCRIMINALIDAD (infracciones penales cometidas en/por medio ciber)</b>	<b>79</b>	<b>128</b>	<b>159</b>	<b>101,3</b>	<b>24,2</b>
12.-Estafas informáticas	62	113	149	140,3	31,9
13.-Otros ciberdelitos	17	15	10	-41,2	-33,3
<b>III. TOTAL CRIMINALIDAD</b>	<b>902</b>	<b>725</b>	<b>792</b>	<b>-12,2</b>	<b>9,2</b>

## INFRACCIONES PENALES REGISTRADAS EN CCAAs, PROVINCIAS, ISLAS, CAPITALS Y LOCALIDADES CON POBLACIÓN SUPERIOR A 20.000 HABITANTES

(Datos de Cuerpo Nacional de Policía, Guardia Civil, Ertzaintza, Mossos d'Esquadra, Policía Foral de Navarra y cuerpos de Policía Local que facilitan datos al Sistema Estadístico de Criminalidad)

Datos pendientes de consolidar

Provincia de CUENCA	Acumulado enero a diciembre				
TIPOLOGÍA PENAL	2019	2021	2022	Var.% 22/19	Var.% 22/21
<b>I. CRIMINALIDAD CONVENCIONAL</b>	<b>5.167</b>	<b>4.833</b>	<b>5.465</b>	<b>5,8</b>	<b>13,1</b>
1. Homicidios dolosos y asesinatos consumados	4	1	2	-50,0	100,0
2. Homicidios dolosos y asesinatos en grado tentativa	4	6	5	25,0	-16,7
3. Delitos graves y menos graves de lesiones y riña tumultuaria	63	85	112	77,8	31,8
4. Secuestro	0	0	0	0,0	0,0
5. Delitos contra la libertad sexual	52	58	56	7,7	-3,4
5.1.-Agresión sexual con penetración	6	4	13	116,7	225,0
5.2.-Resto de delitos contra la libertad sexual	46	54	43	-6,5	-20,4
6. Robos con violencia e intimidación	95	79	49	-48,4	-38,0
7. Robos con fuerza en domicilios, establecimientos y otras instalaciones	523	354	439	-16,1	24,0
7.1.-Robos con fuerza en domicilios	363	231	263	-27,5	13,9
8. Hurtos	1.142	863	1.098	-3,9	27,2
9. Sustracciones de vehículos	27	30	31	14,8	3,3
10. Tráfico de drogas	38	49	47	23,7	-4,1
11. Resto de criminalidad CONVENCIONAL	3.219	3.308	3.626	12,6	9,6
<b>II. CIBERCRIMINALIDAD (infracciones penales cometidas en/por medio ciber)</b>	<b>1.055</b>	<b>1.334</b>	<b>1.591</b>	<b>50,8</b>	<b>19,3</b>
12.-Estafas informáticas	919	1.157	1.422	54,7	22,9
13.-Otros ciberdelitos	136	177	169	24,3	-4,5
<b>III. TOTAL CRIMINALIDAD</b>	<b>6.222</b>	<b>6.167</b>	<b>7.056</b>	<b>13,4</b>	<b>14,4</b>



## INFRACCIONES PENALES REGISTRADAS EN CCAAs, PROVINCIAS, ISLAS, CAPITALS Y LOCALIDADES CON POBLACIÓN SUPERIOR A 20.000 HABITANTES

(Datos de Cuerpo Nacional de Policía, Guardia Civil, Ertzaintza, Mossos d'Esquadra, Policía Foral de Navarra y cuerpos de Policía Local que facilitan datos al Sistema Estadístico de Criminalidad)

Datos pendientes de consolidar

Municipio de Cuenca	Acumulado enero a diciembre				
TIPOLOGÍA PENAL	2019	2021	2022	Var.% 22/19	Var.% 22/21
<b>I. CRIMINALIDAD CONVENCIONAL</b>	<b>1.737</b>	<b>1.718</b>	<b>1.988</b>	<b>14,5</b>	<b>15,7</b>
1. Homicidios dolosos y asesinatos consumados	0	0	1	100,0	100,0
2. Homicidios dolosos y asesinatos en grado tentativa	0	2	3	100,0	50,0
3. Delitos graves y menos graves de lesiones y riña tumultuaria	31	27	31	0,0	14,8
4. Secuestro	0	0	0	0,0	0,0
5. Delitos contra la libertad sexual	19	24	22	15,8	-8,3
5.1.-Agresión sexual con penetración	2	2	7	250,0	250,0
5.2.-Resto de delitos contra la libertad sexual	17	22	15	-11,8	-31,8
6. Robos con violencia e intimidación	59	54	35	-40,7	-35,2
7. Robos con fuerza en domicilios, establecimientos y otras instalaciones	144	140	170	18,1	21,4
7.1.-Robos con fuerza en domicilios	90	91	67	-25,6	-26,4
8. Hurtos	516	360	491	-4,8	36,4
9. Sustracciones de vehículos	15	8	9	-40,0	12,5
10. Tráfico de drogas	3	9	4	33,3	-55,6
11. Resto de criminalidad CONVENCIONAL	950	1.094	1.222	28,6	11,7
<b>II. CIBERCRIMINALIDAD (infracciones penales cometidas en/por medio ciber)</b>	<b>394</b>	<b>483</b>	<b>611</b>	<b>55,1</b>	<b>26,5</b>
12.-Estafas informáticas	336	403	531	58,0	31,8
13.-Otros ciberdelitos	58	80	80	37,9	0,0
<b>III. TOTAL CRIMINALIDAD</b>	<b>2.131</b>	<b>2.201</b>	<b>2.599</b>	<b>22,0</b>	<b>18,1</b>

## INFRACCIONES PENALES REGISTRADAS EN CCAAs, PROVINCIAS, ISLAS, CAPITALS Y LOCALIDADES CON POBLACIÓN SUPERIOR A 20.000 HABITANTES

(Datos de Cuerpo Nacional de Policía, Guardia Civil, Ertzaintza, Mossos d'Esquadra, Policía Foral de Navarra y cuerpos de Policía Local que facilitan datos al Sistema Estadístico de Criminalidad)

Datos pendientes de consolidar

Provincia de GUADALAJARA	Acumulado enero a diciembre				
TIPOLOGÍA PENAL	2019	2021	2022	Var.% 22/19	Var.% 22/21
<b>I. CRIMINALIDAD CONVENCIONAL</b>	<b>9.130</b>	<b>8.393</b>	<b>9.918</b>	<b>8,6</b>	<b>18,2</b>
1. Homicidios dolosos y asesinatos consumados	0	1	2	100,0	100,0
2. Homicidios dolosos y asesinatos en grado tentativa	1	7	4	300,0	-42,9
3. Delitos graves y menos graves de lesiones y riña tumultuaria	98	114	126	28,6	10,5
4. Secuestro	1	1	1	0,0	0,0
5. Delitos contra la libertad sexual	64	62	82	28,1	32,3
5.1.-Agresión sexual con penetración	3	9	7	133,3	-22,2
5.2.-Resto de delitos contra la libertad sexual	61	53	75	23,0	41,5
6. Robos con violencia e intimidación	161	178	162	0,6	-9,0
7. Robos con fuerza en domicilios, establecimientos y otras instalaciones	851	680	685	-19,5	0,7
7.1.-Robos con fuerza en domicilios	596	450	444	-25,5	-1,3
8. Hurtos	1.843	1.552	1.860	0,9	19,8
9. Sustracciones de vehículos	139	121	135	-2,9	11,6
10. Tráfico de drogas	51	49	52	2,0	6,1
11. Resto de criminalidad CONVENCIONAL	5.921	5.628	6.809	15,0	21,0
<b>II. CIBERCRIMINALIDAD (infracciones penales cometidas en/por medio ciber)</b>	<b>665</b>	<b>1.049</b>	<b>1.796</b>	<b>170,1</b>	<b>71,2</b>
12.-Estafas informáticas	538	836	1.545	187,2	84,8
13.-Otros ciberdelitos	127	213	251	97,6	17,8
<b>III. TOTAL CRIMINALIDAD</b>	<b>9.795</b>	<b>9.442</b>	<b>11.714</b>	<b>19,6</b>	<b>24,1</b>

## INFRACCIONES PENALES REGISTRADAS EN CCAAs, PROVINCIAS, ISLAS, CAPITALES Y LOCALIDADES CON POBLACIÓN SUPERIOR A 20.000 HABITANTES

(Datos de Cuerpo Nacional de Policía, Guardia Civil, Ertzaintza, Mossos d'Esquadra, Policía Foral de Navarra y cuerpos de Policía Local que facilitan datos al Sistema Estadístico de Criminalidad)

Datos pendientes de consolidar

Municipio de Azuqueca de Henares	Acumulado enero a diciembre				
TIPOLOGÍA PENAL	2019	2021	2022	Var.% 22/19	Var.% 22/21
<b>I. CRIMINALIDAD CONVENCIONAL</b>	<b>1.484</b>	<b>1.462</b>	<b>1.683</b>	<b>13,4</b>	<b>15,1</b>
1. Homicidios dolosos y asesinatos consumados	0	0	0	0,0	0,0
2. Homicidios dolosos y asesinatos en grado tentativa	0	1	0	0,0	-100,0
3. Delitos graves y menos graves de lesiones y riña tumultuaria	4	16	22	450,0	37,5
4. Secuestro	0	0	0	0,0	0,0
5. Delitos contra la libertad sexual	12	7	13	8,3	85,7
5.1.-Agresión sexual con penetración	0	1	0	0,0	-100,0
5.2.-Resto de delitos contra la libertad sexual	12	6	13	8,3	116,7
6. Robos con violencia e intimidación	37	64	45	21,6	-29,7
7. Robos con fuerza en domicilios, establecimientos y otras instalaciones	99	99	80	-19,2	-19,2
7.1.-Robos con fuerza en domicilios	68	51	26	-61,8	-49,0
8. Hurtos	345	301	329	-4,6	9,3
9. Sustracciones de vehículos	18	14	14	-22,2	0,0
10. Tráfico de drogas	5	0	5	0,0	100,0
11. Resto de criminalidad CONVENCIONAL	964	960	1.175	21,9	22,4
<b>II. CIBERCRIMINALIDAD (infracciones penales cometidas en/por medio ciber)</b>	<b>140</b>	<b>182</b>	<b>213</b>	<b>52,1</b>	<b>17,0</b>
12.-Estafas informáticas	116	155	170	46,6	9,7
13.-Otros ciberdelitos	24	27	43	79,2	59,3
<b>III. TOTAL CRIMINALIDAD</b>	<b>1.624</b>	<b>1.644</b>	<b>1.896</b>	<b>16,7</b>	<b>15,3</b>

## INFRACCIONES PENALES REGISTRADAS EN CCAAs, PROVINCIAS, ISLAS, CAPITALES Y LOCALIDADES CON POBLACIÓN SUPERIOR A 20.000 HABITANTES

(Datos de Cuerpo Nacional de Policía, Guardia Civil, Ertzaintza, Mossos d'Esquadra, Policía Foral de Navarra y cuerpos de Policía Local que facilitan datos al Sistema Estadístico de Criminalidad)

Datos pendientes de consolidar

Municipio de Guadalajara	Acumulado enero a diciembre
--------------------------	-----------------------------

TIPOLOGÍA PENAL	2019	2021	2022	Var.% 22/19	Var.% 22/21
<b>I. CRIMINALIDAD CONVENCIONAL</b>	<b>2.950</b>	<b>2.499</b>	<b>2.791</b>	<b>-5,4</b>	<b>11,7</b>
1. Homicidios dolosos y asesinatos consumados	0	0	0	0,0	0,0
2. Homicidios dolosos y asesinatos en grado tentativa	0	4	0	0,0	-100,0
3. Delitos graves y menos graves de lesiones y riña tumultuaria	40	41	44	10,0	7,3
4. Secuestro	0	0	0	0,0	0,0
5. Delitos contra la libertad sexual	26	17	25	-3,8	47,1
5.1.-Agresión sexual con penetración	3	2	4	33,3	100,0
5.2.-Resto de delitos contra la libertad sexual	23	15	21	-8,7	40,0
6. Robos con violencia e intimidación	82	77	69	-15,9	-10,4
7. Robos con fuerza en domicilios, establecimientos y otras instalaciones	215	108	135	-37,2	25,0
7.1.-Robos con fuerza en domicilios	115	61	80	-30,4	31,1
8. Hurtos	823	686	849	3,2	23,8
9. Sustracciones de vehículos	64	50	50	-21,9	0,0
10. Tráfico de drogas	17	12	13	-23,5	8,3
11. Resto de criminalidad CONVENCIONAL	1.683	1.504	1.606	-4,6	6,8
<b>II. CIBERCRIMINALIDAD (infracciones penales cometidas en/por medio ciber)</b>	<b>120</b>	<b>254</b>	<b>624</b>	<b>420,0</b>	<b>145,7</b>
12.-Estafas informáticas	95	180	562	491,6	212,2
13.-Otros ciberdelitos	25	74	62	148,0	-16,2
<b>III. TOTAL CRIMINALIDAD</b>	<b>3.070</b>	<b>2.753</b>	<b>3.415</b>	<b>11,2</b>	<b>24,0</b>

## INFRACCIONES PENALES REGISTRADAS EN CCAAs, PROVINCIAS, ISLAS, CAPITALES Y LOCALIDADES CON POBLACIÓN SUPERIOR A 20.000 HABITANTES

(Datos de Cuerpo Nacional de Policía, Guardia Civil, Ertzaintza, Mossos d'Esquadra, Policía Foral de Navarra y cuerpos de Policía Local que facilitan datos al Sistema Estadístico de Criminalidad)

Datos pendientes de consolidar

Provincia de TOLEDO	Acumulado enero a diciembre				
TIPOLOGÍA PENAL	2019	2021	2022	Var.% 22/19	Var.% 22/21
<b>I. CRIMINALIDAD CONVENCIONAL</b>	<b>25.449</b>	<b>22.126</b>	<b>25.174</b>	<b>-1,1</b>	<b>13,8</b>
1. Homicidios dolosos y asesinatos consumados	3	5	7	133,3	40,0
2. Homicidios dolosos y asesinatos en grado tentativa	21	33	12	-42,9	-63,6
3. Delitos graves y menos graves de lesiones y riña tumultuaria	216	281	363	68,1	29,2
4. Secuestro	0	1	0	0,0	-100,0
5. Delitos contra la libertad sexual	139	179	188	35,3	5,0
5.1.-Agresión sexual con penetración	8	24	16	100,0	-33,3
5.2.-Resto de delitos contra la libertad sexual	131	155	172	31,3	11,0
6. Robos con violencia e intimidación	347	305	287	-17,3	-5,9
7. Robos con fuerza en domicilios, establecimientos y otras instalaciones	3.345	2.003	2.083	-37,7	4,0
7.1.-Robos con fuerza en domicilios	2.509	1.436	1.460	-41,8	1,7
8. Hurtos	4.718	3.756	4.836	2,5	28,8
9. Sustracciones de vehículos	282	206	246	-12,8	19,4
10. Tráfico de drogas	232	294	269	15,9	-8,5
11. Resto de criminalidad CONVENCIONAL	16.146	15.063	16.883	4,6	12,1
<b>II. CIBERCRIMINALIDAD (infracciones penales cometidas en/por medio ciber)</b>	<b>2.708</b>	<b>4.572</b>	<b>5.742</b>	<b>112,0</b>	<b>25,6</b>
12.-Estafas informáticas	2.192	3.766	4.826	120,2	28,1
13.-Otros ciberdelitos	516	806	916	77,5	13,6
<b>III. TOTAL CRIMINALIDAD</b>	<b>28.157</b>	<b>26.698</b>	<b>30.916</b>	<b>9,8</b>	<b>15,8</b>

## INFRACCIONES PENALES REGISTRADAS EN CCAAs, PROVINCIAS, ISLAS, CAPITALES Y LOCALIDADES CON POBLACIÓN SUPERIOR A 20.000 HABITANTES

(Datos de Cuerpo Nacional de Policía, Guardia Civil, Ertzaintza, Mossos d'Esquadra, Policía Foral de Navarra y cuerpos de Policía Local que facilitan datos al Sistema Estadístico de Criminalidad)

Datos pendientes de consolidar

Municipio de Illescas	Acumulado enero a diciembre				
TIPOLOGÍA PENAL	2019	2021	2022	Var.% 22/19	Var.% 22/21
<b>I. CRIMINALIDAD CONVENCIONAL</b>	<b>1.582</b>	<b>1.388</b>	<b>1.500</b>	<b>-5,2</b>	<b>8,1</b>
1. Homicidios dolosos y asesinatos consumados	0	0	0	0,0	0,0
2. Homicidios dolosos y asesinatos en grado tentativa	0	5	0	0,0	-100,0
3. Delitos graves y menos graves de lesiones y riña tumultuaria	6	16	20	233,3	25,0
4. Secuestro	0	0	0	0,0	0,0
5. Delitos contra la libertad sexual	3	11	8	166,7	-27,3
5.1.-Agresión sexual con penetración	1	1	1	0,0	0,0
5.2.-Resto de delitos contra la libertad sexual	2	10	7	250,0	-30,0
6. Robos con violencia e intimidación	41	26	31	-24,4	19,2
7. Robos con fuerza en domicilios, establecimientos y otras instalaciones	236	104	108	-54,2	3,8
7.1.-Robos con fuerza en domicilios	159	73	78	-50,9	6,8
8. Hurtos	296	326	372	25,7	14,1
9. Sustracciones de vehículos	18	19	19	5,6	0,0
10. Tráfico de drogas	6	20	12	100,0	-40,0
11. Resto de criminalidad CONVENCIONAL	976	861	930	-4,7	8,0
<b>II. CIBERCRIMINALIDAD (infracciones penales cometidas en/por medio ciber)</b>	<b>131</b>	<b>215</b>	<b>236</b>	<b>80,2</b>	<b>9,8</b>
12.-Estafas informáticas	90	178	205	127,8	15,2
13.-Otros ciberdelitos	41	37	31	-24,4	-16,2
<b>III. TOTAL CRIMINALIDAD</b>	<b>1.713</b>	<b>1.603</b>	<b>1.736</b>	<b>1,3</b>	<b>8,3</b>

## INFRACCIONES PENALES REGISTRADAS EN CCAAs, PROVINCIAS, ISLAS, CAPITALS Y LOCALIDADES CON POBLACIÓN SUPERIOR A 20.000 HABITANTES

(Datos de Cuerpo Nacional de Policía, Guardia Civil, Ertzaintza, Mossos d'Esquadra, Policía Foral de Navarra y cuerpos de Policía Local que facilitan datos al Sistema Estadístico de Criminalidad)

Datos pendientes de consolidar

Municipio de Seseña	Acumulado enero a diciembre				
TIPOLOGÍA PENAL	2019	2021	2022	Var.% 22/19	Var.% 22/21
<b>I. CRIMINALIDAD CONVENCIONAL</b>	<b>1.487</b>	<b>1.263</b>	<b>1.356</b>	<b>-8,8</b>	<b>7,4</b>
1. Homicidios dolosos y asesinatos consumados	0	0	0	0,0	0,0
2. Homicidios dolosos y asesinatos en grado tentativa	1	2	1	0,0	-50,0
3. Delitos graves y menos graves de lesiones y riña tumultuaria	10	8	16	60,0	100,0
4. Secuestro	0	0	0	0,0	0,0
5. Delitos contra la libertad sexual	11	9	15	36,4	66,7
5.1.-Agresión sexual con penetración	0	1	1	100,0	0,0
5.2.-Resto de delitos contra la libertad sexual	11	8	14	27,3	75,0
6. Robos con violencia e intimidación	25	9	14	-44,0	55,6
7. Robos con fuerza en domicilios, establecimientos y otras instalaciones	107	46	61	-43,0	32,6
7.1.-Robos con fuerza en domicilios	69	28	39	-43,5	39,3
8. Hurtos	285	234	224	-21,4	-4,3
9. Sustracciones de vehículos	45	24	16	-64,4	-33,3
10. Tráfico de drogas	5	9	11	120,0	22,2
11. Resto de criminalidad CONVENCIONAL	998	922	998	0,0	8,2
<b>II. CIBERCRIMINALIDAD (infracciones penales cometidas en/por medio ciber)</b>	<b>143</b>	<b>249</b>	<b>257</b>	<b>79,7</b>	<b>3,2</b>
12.-Estafas informáticas	115	190	196	70,4	3,2
13.-Otros ciberdelitos	28	59	61	117,9	3,4
<b>III. TOTAL CRIMINALIDAD</b>	<b>1.630</b>	<b>1.512</b>	<b>1.613</b>	<b>-1,0</b>	<b>6,7</b>

## INFRACCIONES PENALES REGISTRADAS EN CCAAs, PROVINCIAS, ISLAS, CAPITALES Y LOCALIDADES CON POBLACIÓN SUPERIOR A 20.000 HABITANTES

(Datos de Cuerpo Nacional de Policía, Guardia Civil, Ertzaintza, Mossos d'Esquadra, Policía Foral de Navarra y cuerpos de Policía Local que facilitan datos al Sistema Estadístico de Criminalidad)

Datos pendientes de consolidar

Municipio de Talavera de la Reina	Acumulado enero a diciembre				
TIPOLOGÍA PENAL	2019	2021	2022	Var.% 22/19	Var.% 22/21
<b>I. CRIMINALIDAD CONVENCIONAL</b>	<b>2.249</b>	<b>2.039</b>	<b>2.393</b>	<b>6,4</b>	<b>17,4</b>
1. Homicidios dolosos y asesinatos consumados	0	0	0	0,0	0,0
2. Homicidios dolosos y asesinatos en grado tentativa	0	2	3	100,0	50,0
3. Delitos graves y menos graves de lesiones y riña tumultuaria	30	34	31	3,3	-8,8
4. Secuestro	0	0	0	0,0	0,0
5. Delitos contra la libertad sexual	14	21	25	78,6	19,0
5.1.-Agresión sexual con penetración	0	4	2	100,0	-50,0
5.2.-Resto de delitos contra la libertad sexual	14	17	23	64,3	35,3
6. Robos con violencia e intimidación	47	25	37	-21,3	48,0
7. Robos con fuerza en domicilios, establecimientos y otras instalaciones	134	98	87	-35,1	-11,2
7.1.-Robos con fuerza en domicilios	84	66	65	-22,6	-1,5
8. Hurtos	636	529	700	10,1	32,3
9. Sustracciones de vehículos	35	25	50	42,9	100,0
10. Tráfico de drogas	34	38	32	-5,9	-15,8
11. Resto de criminalidad CONVENCIONAL	1.319	1.267	1.428	8,3	12,7
<b>II. CIBERCRIMINALIDAD (infracciones penales cometidas en/por medio ciber)</b>	<b>109</b>	<b>204</b>	<b>249</b>	<b>128,4</b>	<b>22,1</b>
12.-Estafas informáticas	65	157	207	218,5	31,8
13.-Otros ciberdelitos	44	47	42	-4,5	-10,6
<b>III. TOTAL CRIMINALIDAD</b>	<b>2.358</b>	<b>2.243</b>	<b>2.642</b>	<b>12,0</b>	<b>17,8</b>



## INFRACCIONES PENALES REGISTRADAS EN CCAAs, PROVINCIAS, ISLAS, CAPITALES Y LOCALIDADES CON POBLACIÓN SUPERIOR A 20.000 HABITANTES

(Datos de Cuerpo Nacional de Policía, Guardia Civil, Ertzaintza, Mossos d'Esquadra, Policía Foral de Navarra y cuerpos de Policía Local que facilitan datos al Sistema Estadístico de Criminalidad)

Datos pendientes de consolidar

Municipio de Toledo	Acumulado enero a diciembre				
TIPOLOGÍA PENAL	2019	2021	2022	Var.% 22/19	Var.% 22/21
<b>I. CRIMINALIDAD CONVENCIONAL</b>	<b>3.102</b>	<b>2.512</b>	<b>2.772</b>	<b>-10,6</b>	<b>10,4</b>
1. Homicidios dolosos y asesinatos consumados	0	1	0	0,0	-100,0
2. Homicidios dolosos y asesinatos en grado tentativa	3	2	1	-66,7	-50,0
3. Delitos graves y menos graves de lesiones y riña tumultuaria	29	33	52	79,3	57,6
4. Secuestro	0	0	0	0,0	0,0
5. Delitos contra la libertad sexual	16	26	19	18,8	-26,9
5.1.-Agresión sexual con penetración	1	7	1	0,0	-85,7
5.2.-Resto de delitos contra la libertad sexual	15	19	18	20,0	-5,3
6. Robos con violencia e intimidación	51	41	36	-29,4	-12,2
7. Robos con fuerza en domicilios, establecimientos y otras instalaciones	247	199	208	-15,8	4,5
7.1.-Robos con fuerza en domicilios	171	88	83	-51,5	-5,7
8. Hurtos	1.033	602	925	-10,5	53,7
9. Sustracciones de vehículos	33	23	22	-33,3	-4,3
10. Tráfico de drogas	27	12	17	-37,0	41,7
11. Resto de criminalidad CONVENCIONAL	1.663	1.573	1.492	-10,3	-5,1
<b>II. CIBERCRIMINALIDAD (infracciones penales cometidas en/por medio ciber)</b>	<b>516</b>	<b>501</b>	<b>685</b>	<b>32,8</b>	<b>36,7</b>
12.-Estafas informáticas	473	456	638	34,9	39,9
13.-Otros ciberdelitos	43	45	47	9,3	4,4
<b>III. TOTAL CRIMINALIDAD</b>	<b>3.618</b>	<b>3.013</b>	<b>3.457</b>	<b>-4,4</b>	<b>14,7</b>

## INFRACCIONES PENALES REGISTRADAS EN CCAAs, PROVINCIAS, ISLAS, CAPITALES Y LOCALIDADES CON POBLACIÓN SUPERIOR A 20.000 HABITANTES

(Datos de Cuerpo Nacional de Policía, Guardia Civil, Ertzaintza, Mossos d'Esquadra, Policía Foral de Navarra y cuerpos de Policía Local que facilitan datos al Sistema Estadístico de Criminalidad)

Datos pendientes de consolidar

CATALUÑA	Acumulado enero a diciembre				
TIPOLOGÍA PENAL	2019	2021	2022	Var.% 22/19	Var.% 22/21
<b>I. CRIMINALIDAD CONVENCIONAL</b>	<b>447.688</b>	<b>340.601</b>	<b>411.456</b>	<b>-8,1</b>	<b>20,8</b>
1. Homicidios dolosos y asesinatos consumados	58	57	62	6,9	8,8
2. Homicidios dolosos y asesinatos en grado tentativa	190	213	203	6,8	-4,7
3. Delitos graves y menos graves de lesiones y riña tumultuaria	3.359	3.134	4.026	19,9	28,5
4. Secuestro	6	11	9	50,0	-18,2
5. Delitos contra la libertad sexual	2.816	3.178	3.498	24,2	10,1
5.1.-Agresión sexual con penetración	557	608	755	35,5	24,2
5.2.-Resto de delitos contra la libertad sexual	2.259	2.570	2.743	21,4	6,7
6. Robos con violencia e intimidación	26.448	20.501	25.064	-5,2	22,3
7. Robos con fuerza en domicilios, establecimientos y otras instalaciones	33.763	22.852	27.985	-17,1	22,5
7.1.-Robos con fuerza en domicilios	23.753	16.631	20.026	-15,7	20,4
8. Hurtos	192.053	118.746	162.273	-15,5	36,7
9. Sustracciones de vehículos	9.711	6.168	7.425	-23,5	20,4
10. Tráfico de drogas	2.615	3.874	3.969	51,8	2,5
11. Resto de criminalidad CONVENCIONAL	176.669	161.867	176.942	0,2	9,3
<b>II. CIBERCRIMINALIDAD (infracciones penales cometidas en/por medio ciber)</b>	<b>41.577</b>	<b>49.755</b>	<b>63.563</b>	<b>52,9</b>	<b>27,8</b>
12.-Estafas informáticas	40.016	47.314	61.278	53,1	29,5
13.-Otros ciberdelitos	1.561	2.441	2.285	46,4	-6,4
<b>III. TOTAL CRIMINALIDAD</b>	<b>489.265</b>	<b>390.356</b>	<b>475.019</b>	<b>-2,9</b>	<b>21,7</b>

## INFRACCIONES PENALES REGISTRADAS EN CCAAs, PROVINCIAS, ISLAS, CAPITALES Y LOCALIDADES CON POBLACIÓN SUPERIOR A 20.000 HABITANTES

(Datos de Cuerpo Nacional de Policía, Guardia Civil, Ertzaintza, Mossos d'Esquadra, Policía Foral de Navarra y cuerpos de Policía Local que facilitan datos al Sistema Estadístico de Criminalidad)

Datos pendientes de consolidar

Provincia de BARCELONA	Acumulado enero a diciembre				
TIPOLOGÍA PENAL	2019	2021	2022	Var.% 22/19	Var.% 22/21
<b>I. CRIMINALIDAD CONVENCIONAL</b>	<b>355.243</b>	<b>259.658</b>	<b>316.633</b>	<b>-10,9</b>	<b>21,9</b>
1. Homicidios dolosos y asesinatos consumados	44	38	35	-20,5	-7,9
2. Homicidios dolosos y asesinatos en grado tentativa	143	135	138	-3,5	2,2
3. Delitos graves y menos graves de lesiones y riña tumultuaria	2.389	2.161	2.836	18,7	31,2
4. Secuestro	2	8	7	250,0	-12,5
5. Delitos contra la libertad sexual	2.049	2.281	2.511	22,5	10,1
5.1.-Agresión sexual con penetración	412	436	525	27,4	20,4
5.2.-Resto de delitos contra la libertad sexual	1.637	1.845	1.986	21,3	7,6
6. Robos con violencia e intimidación	23.836	18.360	22.459	-5,8	22,3
7. Robos con fuerza en domicilios, establecimientos y otras instalaciones	23.356	15.043	19.045	-18,5	26,6
7.1.-Robos con fuerza en domicilios	16.036	10.697	13.395	-16,5	25,2
8. Hurtos	165.900	97.043	133.639	-19,4	37,7
9. Sustracciones de vehículos	8.393	5.074	6.175	-26,4	21,7
10. Tráfico de drogas	1.721	2.833	2.893	68,1	2,1
11. Resto de criminalidad CONVENCIONAL	127.410	116.682	126.895	-0,4	8,8
<b>II. CIBERCRIMINALIDAD (infracciones penales cometidas en/por medio ciber)</b>	<b>30.595</b>	<b>36.008</b>	<b>46.184</b>	<b>51,0</b>	<b>28,3</b>
12.-Estafas informáticas	29.508	34.349	44.692	51,5	30,1
13.-Otros ciberdelitos	1.087	1.659	1.492	37,3	-10,1
<b>III. TOTAL CRIMINALIDAD</b>	<b>385.838</b>	<b>295.666</b>	<b>362.817</b>	<b>-6,0</b>	<b>22,7</b>

## INFRACCIONES PENALES REGISTRADAS EN CCAAs, PROVINCIAS, ISLAS, CAPITALES Y LOCALIDADES CON POBLACIÓN SUPERIOR A 20.000 HABITANTES

(Datos de Cuerpo Nacional de Policía, Guardia Civil, Ertzaintza, Mossos d'Esquadra, Policía Foral de Navarra y cuerpos de Policía Local que facilitan datos al Sistema Estadístico de Criminalidad)

Datos pendientes de consolidar

Municipio de Badalona	Acumulado enero a diciembre				
TIPOLOGÍA PENAL	2019	2021	2022	Var.% 22/19	Var.% 22/21
<b>I. CRIMINALIDAD CONVENCIONAL</b>	<b>11.194</b>	<b>10.309</b>	<b>11.725</b>	<b>4,7</b>	<b>13,7</b>
1. Homicidios dolosos y asesinatos consumados	3	1	1	-66,7	0,0
2. Homicidios dolosos y asesinatos en grado tentativa	8	4	9	12,5	125,0
3. Delitos graves y menos graves de lesiones y riña tumultuaria	107	112	120	12,1	7,1
4. Secuestro	0	0	0	0,0	0,0
5. Delitos contra la libertad sexual	82	86	100	22,0	16,3
5.1.-Agresión sexual con penetración	18	15	26	44,4	73,3
5.2.-Resto de delitos contra la libertad sexual	64	71	74	15,6	4,2
6. Robos con violencia e intimidación	1.478	1.124	1.462	-1,1	30,1
7. Robos con fuerza en domicilios, establecimientos y otras instalaciones	645	556	840	30,2	51,1
7.1.-Robos con fuerza en domicilios	390	378	467	19,7	23,5
8. Hurtos	3.684	3.347	3.825	3,8	14,3
9. Sustracciones de vehículos	265	191	251	-5,3	31,4
10. Tráfico de drogas	51	67	50	-2,0	-25,4
11. Resto de criminalidad CONVENCIONAL	4.871	4.821	5.067	4,0	5,1
<b>II. CIBERCRIMINALIDAD (infracciones penales cometidas en/por medio ciber)</b>	<b>1.153</b>	<b>1.559</b>	<b>1.971</b>	<b>70,9</b>	<b>26,4</b>
12.-Estafas informáticas	1.135	1.512	1.916	68,8	26,7
13.-Otros ciberdelitos	18	47	55	205,6	17,0
<b>III. TOTAL CRIMINALIDAD</b>	<b>12.347</b>	<b>11.868</b>	<b>13.696</b>	<b>10,9</b>	<b>15,4</b>

## INFRACCIONES PENALES REGISTRADAS EN CCAAs, PROVINCIAS, ISLAS, CAPITALES Y LOCALIDADES CON POBLACIÓN SUPERIOR A 20.000 HABITANTES

(Datos de Cuerpo Nacional de Policía, Guardia Civil, Ertzaintza, Mossos d'Esquadra, Policía Foral de Navarra y cuerpos de Policía Local que facilitan datos al Sistema Estadístico de Criminalidad)

Datos pendientes de consolidar

Municipio de Barberà del Vallès	Acumulado enero a diciembre
---------------------------------	-----------------------------

TIPOLOGÍA PENAL	2019	2021	2022	Var.% 22/19	Var.% 22/21
<b>I. CRIMINALIDAD CONVENCIONAL</b>	<b>1.523</b>	<b>1.288</b>	<b>1.382</b>	<b>-9,3</b>	<b>7,3</b>
1. Homicidios dolosos y asesinatos consumados	0	1	0	0,0	-100,0
2. Homicidios dolosos y asesinatos en grado tentativa	1	1	0	-100,0	-100,0
3. Delitos graves y menos graves de lesiones y riña tumultuaria	7	10	17	142,9	70,0
4. Secuestro	0	0	0	0,0	0,0
5. Delitos contra la libertad sexual	16	12	10	-37,5	-16,7
5.1.-Agresión sexual con penetración	9	2	3	-66,7	50,0
5.2.-Resto de delitos contra la libertad sexual	7	10	7	0,0	-30,0
6. Robos con violencia e intimidación	49	52	53	8,2	1,9
7. Robos con fuerza en domicilios, establecimientos y otras instalaciones	141	129	157	11,3	21,7
7.1.-Robos con fuerza en domicilios	73	45	91	24,7	102,2
8. Hurtos	505	411	501	-0,8	21,9
9. Sustracciones de vehículos	34	43	29	-14,7	-32,6
10. Tráfico de drogas	3	9	9	200,0	0,0
11. Resto de criminalidad CONVENCIONAL	767	620	606	-21,0	-2,3
<b>II. CIBERCRIMINALIDAD (infracciones penales cometidas en/por medio ciber)</b>	<b>126</b>	<b>126</b>	<b>242</b>	<b>92,1</b>	<b>92,1</b>
12.-Estafas informáticas	119	122	233	95,8	91,0
13.-Otros ciberdelitos	7	4	9	28,6	125,0
<b>III. TOTAL CRIMINALIDAD</b>	<b>1.649</b>	<b>1.414</b>	<b>1.624</b>	<b>-1,5</b>	<b>14,9</b>

## INFRACCIONES PENALES REGISTRADAS EN CCAAs, PROVINCIAS, ISLAS, CAPITALS Y LOCALIDADES CON POBLACIÓN SUPERIOR A 20.000 HABITANTES

(Datos de Cuerpo Nacional de Policía, Guardia Civil, Ertzaintza, Mossos d'Esquadra, Policía Foral de Navarra y cuerpos de Policía Local que facilitan datos al Sistema Estadístico de Criminalidad)

Datos pendientes de consolidar

Municipio de Barcelona	Acumulado enero a diciembre				
TIPOLOGÍA PENAL	2019	2021	2022	Var.% 22/19	Var.% 22/21
<b>I. CRIMINALIDAD CONVENCIONAL</b>	<b>189.187</b>	<b>116.345</b>	<b>151.280</b>	<b>-20,0</b>	<b>30,0</b>
1. Homicidios dolosos y asesinatos consumados	17	8	11	-35,3	37,5
2. Homicidios dolosos y asesinatos en grado tentativa	49	34	42	-14,3	23,5
3. Delitos graves y menos graves de lesiones y riña tumultuaria	729	688	993	36,2	44,3
4. Secuestro	0	2	2	100,0	0,0
5. Delitos contra la libertad sexual	749	828	955	27,5	15,3
5.1.-Agresión sexual con penetración	158	166	182	15,2	9,6
5.2.-Resto de delitos contra la libertad sexual	591	662	773	30,8	16,8
6. Robos con violencia e intimidación	14.764	10.564	13.236	-10,3	25,3
7. Robos con fuerza en domicilios, establecimientos y otras instalaciones	9.372	5.270	6.758	-27,9	28,2
7.1.-Robos con fuerza en domicilios	5.719	3.928	4.861	-15,0	23,8
8. Hurtos	112.461	54.081	79.769	-29,1	47,5
9. Sustracciones de vehículos	4.527	2.481	2.874	-36,5	15,8
10. Tráfico de drogas	519	1.073	1.593	206,9	48,5
11. Resto de criminalidad CONVENCIONAL	46.000	41.316	45.047	-2,1	9,0
<b>II. CIBERCRIMINALIDAD (infracciones penales cometidas en/por medio ciber)</b>	<b>11.325</b>	<b>12.725</b>	<b>16.418</b>	<b>45,0</b>	<b>29,0</b>
12.-Estafas informáticas	11.034	12.306	15.998	45,0	30,0
13.-Otros ciberdelitos	291	419	420	44,3	0,2
<b>III. TOTAL CRIMINALIDAD</b>	<b>200.512</b>	<b>129.070</b>	<b>167.698</b>	<b>-16,4</b>	<b>29,9</b>

## INFRACCIONES PENALES REGISTRADAS EN CCAAs, PROVINCIAS, ISLAS, CAPITALS Y LOCALIDADES CON POBLACIÓN SUPERIOR A 20.000 HABITANTES

(Datos de Cuerpo Nacional de Policía, Guardia Civil, Ertzaintza, Mossos d'Esquadra, Policía Foral de Navarra y cuerpos de Policía Local que facilitan datos al Sistema Estadístico de Criminalidad)

Datos pendientes de consolidar

Municipio de Castellar del Vallès	Acumulado enero a diciembre				
TIPOLOGÍA PENAL	2019	2021	2022	Var.% 22/19	Var.% 22/21
<b>I. CRIMINALIDAD CONVENCIONAL</b>	<b>268</b>	<b>286</b>	<b>264</b>	<b>-1,5</b>	<b>-7,7</b>
1. Homicidios dolosos y asesinatos consumados	0	0	0	0,0	0,0
2. Homicidios dolosos y asesinatos en grado tentativa	0	0	0	0,0	0,0
3. Delitos graves y menos graves de lesiones y riña tumultuaria	4	4	4	0,0	0,0
4. Secuestro	0	0	0	0,0	0,0
5. Delitos contra la libertad sexual	6	2	2	-66,7	0,0
5.1.-Agresión sexual con penetración	2	0	0	-100,0	0,0
5.2.-Resto de delitos contra la libertad sexual	4	2	2	-50,0	0,0
6. Robos con violencia e intimidación	15	4	4	-73,3	0,0
7. Robos con fuerza en domicilios, establecimientos y otras instalaciones	33	21	33	0,0	57,1
7.1.-Robos con fuerza en domicilios	24	16	24	0,0	50,0
8. Hurtos	38	44	40	5,3	-9,1
9. Sustracciones de vehículos	5	9	6	20,0	-33,3
10. Tráfico de drogas	6	4	8	33,3	100,0
11. Resto de criminalidad CONVENCIONAL	161	198	167	3,7	-15,7
<b>II. CIBERCRIMINALIDAD (infracciones penales cometidas en/por medio ciber)</b>	<b>88</b>	<b>86</b>	<b>126</b>	<b>43,2</b>	<b>46,5</b>
12.-Estafas informáticas	79	83	122	54,4	47,0
13.-Otros ciberdelitos	9	3	4	-55,6	33,3
<b>III. TOTAL CRIMINALIDAD</b>	<b>356</b>	<b>372</b>	<b>390</b>	<b>9,6</b>	<b>4,8</b>

## INFRACCIONES PENALES REGISTRADAS EN CCAAs, PROVINCIAS, ISLAS, CAPITALES Y LOCALIDADES CON POBLACIÓN SUPERIOR A 20.000 HABITANTES

(Datos de Cuerpo Nacional de Policía, Guardia Civil, Ertzaintza, Mossos d'Esquadra, Policía Foral de Navarra y cuerpos de Policía Local que facilitan datos al Sistema Estadístico de Criminalidad)

Datos pendientes de consolidar

Municipio de Castelldefels	Acumulado enero a diciembre				
TIPOLOGÍA PENAL	2019	2021	2022	Var.% 22/19	Var.% 22/21
<b>I. CRIMINALIDAD CONVENCIONAL</b>	<b>3.505</b>	<b>2.657</b>	<b>2.769</b>	<b>-21,0</b>	<b>4,2</b>
1. Homicidios dolosos y asesinatos consumados	0	0	0	0,0	0,0
2. Homicidios dolosos y asesinatos en grado tentativa	1	2	1	0,0	-50,0
3. Delitos graves y menos graves de lesiones y riña tumultuaria	25	25	24	-4,0	-4,0
4. Secuestro	0	0	0	0,0	0,0
5. Delitos contra la libertad sexual	9	25	20	122,2	-20,0
5.1.-Agresión sexual con penetración	3	4	5	66,7	25,0
5.2.-Resto de delitos contra la libertad sexual	6	21	15	150,0	-28,6
6. Robos con violencia e intimidación	107	85	88	-17,8	3,5
7. Robos con fuerza en domicilios, establecimientos y otras instalaciones	258	177	199	-22,9	12,4
7.1.-Robos con fuerza en domicilios	223	149	180	-19,3	20,8
8. Hurtos	1.125	976	1.073	-4,6	9,9
9. Sustracciones de vehículos	41	35	48	17,1	37,1
10. Tráfico de drogas	10	11	16	60,0	45,5
11. Resto de criminalidad CONVENCIONAL	1.929	1.321	1.300	-32,6	-1,6
<b>II. CIBERCRIMINALIDAD (infracciones penales cometidas en/por medio ciber)</b>	<b>279</b>	<b>453</b>	<b>553</b>	<b>98,2</b>	<b>22,1</b>
12.-Estafas informáticas	270	412	512	89,6	24,3
13.-Otros ciberdelitos	9	41	41	355,6	0,0
<b>III. TOTAL CRIMINALIDAD</b>	<b>3.784</b>	<b>3.110</b>	<b>3.322</b>	<b>-12,2</b>	<b>6,8</b>



## INFRACCIONES PENALES REGISTRADAS EN CCAAs, PROVINCIAS, ISLAS, CAPITALES Y LOCALIDADES CON POBLACIÓN SUPERIOR A 20.000 HABITANTES

(Datos de Cuerpo Nacional de Policía, Guardia Civil, Ertzaintza, Mossos d'Esquadra, Policía Foral de Navarra y cuerpos de Policía Local que facilitan datos al Sistema Estadístico de Criminalidad)

Datos pendientes de consolidar

Municipio de Cerdanyola del Vallès	Acumulado enero a diciembre				
TIPOLOGÍA PENAL	2019	2021	2022	Var.% 22/19	Var.% 22/21
<b>I. CRIMINALIDAD CONVENCIONAL</b>	<b>1.650</b>	<b>1.429</b>	<b>1.606</b>	<b>-2,7</b>	<b>12,4</b>
1. Homicidios dolosos y asesinatos consumados	0	1	0	0,0	-100,0
2. Homicidios dolosos y asesinatos en grado tentativa	1	2	1	0,0	-50,0
3. Delitos graves y menos graves de lesiones y riña tumultuaria	15	14	18	20,0	28,6
4. Secuestro	0	0	0	0,0	0,0
5. Delitos contra la libertad sexual	17	20	23	35,3	15,0
5.1.-Agresión sexual con penetración	3	1	6	100,0	500,0
5.2.-Resto de delitos contra la libertad sexual	14	19	17	21,4	-10,5
6. Robos con violencia e intimidación	59	56	85	44,1	51,8
7. Robos con fuerza en domicilios, establecimientos y otras instalaciones	184	127	148	-19,6	16,5
7.1.-Robos con fuerza en domicilios	160	107	111	-30,6	3,7
8. Hurtos	533	394	455	-14,6	15,5
9. Sustracciones de vehículos	36	33	38	5,6	15,2
10. Tráfico de drogas	10	14	6	-40,0	-57,1
11. Resto de criminalidad CONVENCIONAL	795	768	832	4,7	8,3
<b>II. CIBERCRIMINALIDAD (infracciones penales cometidas en/por medio ciber)</b>	<b>351</b>	<b>322</b>	<b>401</b>	<b>14,2</b>	<b>24,5</b>
12.-Estafas informáticas	335	311	381	13,7	22,5
13.-Otros ciberdelitos	16	11	20	25,0	81,8
<b>III. TOTAL CRIMINALIDAD</b>	<b>2.001</b>	<b>1.751</b>	<b>2.007</b>	<b>0,3</b>	<b>14,6</b>

## INFRACCIONES PENALES REGISTRADAS EN CCAAs, PROVINCIAS, ISLAS, CAPITALS Y LOCALIDADES CON POBLACIÓN SUPERIOR A 20.000 HABITANTES

(Datos de Cuerpo Nacional de Policía, Guardia Civil, Ertzaintza, Mossos d'Esquadra, Policía Foral de Navarra y cuerpos de Policía Local que facilitan datos al Sistema Estadístico de Criminalidad)

Datos pendientes de consolidar

Municipio de Cornellà de Llobregat	Acumulado enero a diciembre				
TIPOLOGÍA PENAL	2019	2021	2022	Var.% 22/19	Var.% 22/21
<b>I. CRIMINALIDAD CONVENCIONAL</b>	<b>4.447</b>	<b>3.648</b>	<b>4.330</b>	<b>-2,6</b>	<b>18,7</b>
1. Homicidios dolosos y asesinatos consumados	2	0	0	-100,0	0,0
2. Homicidios dolosos y asesinatos en grado tentativa	4	7	8	100,0	14,3
3. Delitos graves y menos graves de lesiones y riña tumultuaria	69	41	68	-1,4	65,9
4. Secuestro	0	0	0	0,0	0,0
5. Delitos contra la libertad sexual	35	35	50	42,9	42,9
5.1.-Agresión sexual con penetración	6	7	11	83,3	57,1
5.2.-Resto de delitos contra la libertad sexual	29	28	39	34,5	39,3
6. Robos con violencia e intimidación	359	297	358	-0,3	20,5
7. Robos con fuerza en domicilios, establecimientos y otras instalaciones	222	161	210	-5,4	30,4
7.1.-Robos con fuerza en domicilios	135	99	124	-8,1	25,3
8. Hurtos	1.583	1.315	1.571	-0,8	19,5
9. Sustracciones de vehículos	145	65	97	-33,1	49,2
10. Tráfico de drogas	18	34	36	100,0	5,9
11. Resto de criminalidad CONVENCIONAL	2.010	1.693	1.932	-3,9	14,1
<b>II. CIBERCRIMINALIDAD (infracciones penales cometidas en/por medio ciber)</b>	<b>453</b>	<b>564</b>	<b>792</b>	<b>74,8</b>	<b>40,4</b>
12.-Estafas informáticas	451	546	769	70,5	40,8
13.-Otros ciberdelitos	2	18	23	1.050,0	27,8
<b>III. TOTAL CRIMINALIDAD</b>	<b>4.900</b>	<b>4.212</b>	<b>5.122</b>	<b>4,5</b>	<b>21,6</b>

## INFRACCIONES PENALES REGISTRADAS EN CCAAs, PROVINCIAS, ISLAS, CAPITALES Y LOCALIDADES CON POBLACIÓN SUPERIOR A 20.000 HABITANTES

(Datos de Cuerpo Nacional de Policía, Guardia Civil, Ertzaintza, Mossos d'Esquadra, Policía Foral de Navarra y cuerpos de Policía Local que facilitan datos al Sistema Estadístico de Criminalidad)

Datos pendientes de consolidar

Municipio de Esparreguera	Acumulado enero a diciembre				
TIPOLOGÍA PENAL	2019	2021	2022	Var.% 22/19	Var.% 22/21
<b>I. CRIMINALIDAD CONVENCIONAL</b>	<b>396</b>	<b>355</b>	<b>350</b>	<b>-11,6</b>	<b>-1,4</b>
1. Homicidios dolosos y asesinatos consumados	0	0	2	100,0	100,0
2. Homicidios dolosos y asesinatos en grado tentativa	0	0	2	100,0	100,0
3. Delitos graves y menos graves de lesiones y riña tumultuaria	9	11	9	0,0	-18,2
4. Secuestro	0	0	0	0,0	0,0
5. Delitos contra la libertad sexual	8	7	6	-25,0	-14,3
5.1.-Agresión sexual con penetración	2	1	0	-100,0	-100,0
5.2.-Resto de delitos contra la libertad sexual	6	6	6	0,0	0,0
6. Robos con violencia e intimidación	10	15	10	0,0	-33,3
7. Robos con fuerza en domicilios, establecimientos y otras instalaciones	39	33	36	-7,7	9,1
7.1.-Robos con fuerza en domicilios	30	19	24	-20,0	26,3
8. Hurtos	74	68	69	-6,8	1,5
9. Sustracciones de vehículos	12	5	10	-16,7	100,0
10. Tráfico de drogas	3	4	2	-33,3	-50,0
11. Resto de criminalidad CONVENCIONAL	241	212	204	-15,4	-3,8
<b>II. CIBERCRIMINALIDAD (infracciones penales cometidas en/por medio ciber)</b>	<b>79</b>	<b>101</b>	<b>135</b>	<b>70,9</b>	<b>33,7</b>
12.-Estafas informáticas	76	94	126	65,8	34,0
13.-Otros ciberdelitos	3	7	9	200,0	28,6
<b>III. TOTAL CRIMINALIDAD</b>	<b>475</b>	<b>456</b>	<b>485</b>	<b>2,1</b>	<b>6,4</b>

## INFRACCIONES PENALES REGISTRADAS EN CCAAs, PROVINCIAS, ISLAS, CAPITALES Y LOCALIDADES CON POBLACIÓN SUPERIOR A 20.000 HABITANTES

(Datos de Cuerpo Nacional de Policía, Guardia Civil, Ertzaintza, Mossos d'Esquadra, Policía Foral de Navarra y cuerpos de Policía Local que facilitan datos al Sistema Estadístico de Criminalidad)

Datos pendientes de consolidar

Municipio de Esplugues de Llobregat	Acumulado enero a diciembre
-------------------------------------	-----------------------------

TIPOLOGÍA PENAL	2019	2021	2022	Var.% 22/19	Var.% 22/21
<b>I. CRIMINALIDAD CONVENCIONAL</b>	<b>2.564</b>	<b>2.607</b>	<b>3.012</b>	<b>17,5</b>	<b>15,5</b>
1. Homicidios dolosos y asesinatos consumados	0	0	0	0,0	0,0
2. Homicidios dolosos y asesinatos en grado tentativa	1	1	0	-100,0	-100,0
3. Delitos graves y menos graves de lesiones y riña tumultuaria	10	14	20	100,0	42,9
4. Secuestro	0	0	0	0,0	0,0
5. Delitos contra la libertad sexual	10	13	15	50,0	15,4
5.1.-Agresión sexual con penetración	0	0	3	100,0	100,0
5.2.-Resto de delitos contra la libertad sexual	10	13	12	20,0	-7,7
6. Robos con violencia e intimidación	149	131	159	6,7	21,4
7. Robos con fuerza en domicilios, establecimientos y otras instalaciones	151	135	150	-0,7	11,1
7.1.-Robos con fuerza en domicilios	111	104	106	-4,5	1,9
8. Hurtos	1.157	1.180	1.397	20,7	18,4
9. Sustracciones de vehículos	85	44	55	-35,3	25,0
10. Tráfico de drogas	7	9	7	0,0	-22,2
11. Resto de criminalidad CONVENCIONAL	994	1.080	1.209	21,6	11,9
<b>II. CIBERCRIMINALIDAD (infracciones penales cometidas en/por medio ciber)</b>	<b>207</b>	<b>238</b>	<b>334</b>	<b>61,4</b>	<b>40,3</b>
12.-Estafas informáticas	200	227	326	63,0	43,6
13.-Otros ciberdelitos	7	11	8	14,3	-27,3
<b>III. TOTAL CRIMINALIDAD</b>	<b>2.771</b>	<b>2.845</b>	<b>3.346</b>	<b>20,8</b>	<b>17,6</b>

## INFRACCIONES PENALES REGISTRADAS EN CCAAs, PROVINCIAS, ISLAS, CAPITALS Y LOCALIDADES CON POBLACIÓN SUPERIOR A 20.000 HABITANTES

(Datos de Cuerpo Nacional de Policía, Guardia Civil, Ertzaintza, Mossos d'Esquadra, Policía Foral de Navarra y cuerpos de Policía Local que facilitan datos al Sistema Estadístico de Criminalidad)

Datos pendientes de consolidar

Municipio de Les Franqueses del Vallès	Acumulado enero a diciembre				
TIPOLOGÍA PENAL	2019	2021	2022	Var.% 22/19	Var.% 22/21
<b>I. CRIMINALIDAD CONVENCIONAL</b>	<b>494</b>	<b>501</b>	<b>600</b>	<b>21,5</b>	<b>19,8</b>
1. Homicidios dolosos y asesinatos consumados	0	0	0	0,0	0,0
2. Homicidios dolosos y asesinatos en grado tentativa	1	0	0	-100,0	0,0
3. Delitos graves y menos graves de lesiones y riña tumultuaria	7	4	7	0,0	75,0
4. Secuestro	0	0	2	100,0	100,0
5. Delitos contra la libertad sexual	3	9	10	233,3	11,1
5.1.-Agresión sexual con penetración	1	2	2	100,0	0,0
5.2.-Resto de delitos contra la libertad sexual	2	7	8	300,0	14,3
6. Robos con violencia e intimidación	14	25	33	135,7	32,0
7. Robos con fuerza en domicilios, establecimientos y otras instalaciones	56	52	39	-30,4	-25,0
7.1.-Robos con fuerza en domicilios	41	26	21	-48,8	-19,2
8. Hurtos	101	98	118	16,8	20,4
9. Sustracciones de vehículos	10	6	6	-40,0	0,0
10. Tráfico de drogas	4	2	1	-75,0	-50,0
11. Resto de criminalidad CONVENCIONAL	298	305	384	28,9	25,9
<b>II. CIBERCRIMINALIDAD (infracciones penales cometidas en/por medio ciber)</b>	<b>55</b>	<b>76</b>	<b>72</b>	<b>30,9</b>	<b>-5,3</b>
12.-Estafas informáticas	51	74	66	29,4	-10,8
13.-Otros ciberdelitos	4	2	6	50,0	200,0
<b>III. TOTAL CRIMINALIDAD</b>	<b>549</b>	<b>577</b>	<b>672</b>	<b>22,4</b>	<b>16,5</b>

## INFRACCIONES PENALES REGISTRADAS EN CCAAs, PROVINCIAS, ISLAS, CAPITALS Y LOCALIDADES CON POBLACIÓN SUPERIOR A 20.000 HABITANTES

(Datos de Cuerpo Nacional de Policía, Guardia Civil, Ertzaintza, Mossos d'Esquadra, Policía Foral de Navarra y cuerpos de Policía Local que facilitan datos al Sistema Estadístico de Criminalidad)

Datos pendientes de consolidar

Municipio de Gavà	Acumulado enero a diciembre
-------------------	-----------------------------

TIPOLOGÍA PENAL	2019	2021	2022	Var.% 22/19	Var.% 22/21
<b>I. CRIMINALIDAD CONVENCIONAL</b>	<b>1.987</b>	<b>1.907</b>	<b>1.971</b>	<b>-0,8</b>	<b>3,4</b>
1. Homicidios dolosos y asesinatos consumados	0	0	0	0,0	0,0
2. Homicidios dolosos y asesinatos en grado tentativa	0	0	0	0,0	0,0
3. Delitos graves y menos graves de lesiones y riña tumultuaria	11	21	8	-27,3	-61,9
4. Secuestro	0	0	0	0,0	0,0
5. Delitos contra la libertad sexual	14	11	9	-35,7	-18,2
5.1.-Agresión sexual con penetración	3	2	3	0,0	50,0
5.2.-Resto de delitos contra la libertad sexual	11	9	6	-45,5	-33,3
6. Robos con violencia e intimidación	60	51	58	-3,3	13,7
7. Robos con fuerza en domicilios, establecimientos y otras instalaciones	144	97	112	-22,2	15,5
7.1.-Robos con fuerza en domicilios	102	60	57	-44,1	-5,0
8. Hurtos	627	704	735	17,2	4,4
9. Sustracciones de vehículos	44	40	28	-36,4	-30,0
10. Tráfico de drogas	5	9	7	40,0	-22,2
11. Resto de criminalidad CONVENCIONAL	1.082	974	1.014	-6,3	4,1
<b>II. CIBERCRIMINALIDAD (infracciones penales cometidas en/por medio ciber)</b>	<b>324</b>	<b>310</b>	<b>497</b>	<b>53,4</b>	<b>60,3</b>
12.-Estafas informáticas	316	298	487	54,1	63,4
13.-Otros ciberdelitos	8	12	10	25,0	-16,7
<b>III. TOTAL CRIMINALIDAD</b>	<b>2.311</b>	<b>2.217</b>	<b>2.468</b>	<b>6,8</b>	<b>11,3</b>

## INFRACCIONES PENALES REGISTRADAS EN CCAAs, PROVINCIAS, ISLAS, CAPITALES Y LOCALIDADES CON POBLACIÓN SUPERIOR A 20.000 HABITANTES

(Datos de Cuerpo Nacional de Policía, Guardia Civil, Ertzaintza, Mossos d'Esquadra, Policía Foral de Navarra y cuerpos de Policía Local que facilitan datos al Sistema Estadístico de Criminalidad)

Datos pendientes de consolidar

Municipio de Granollers	Acumulado enero a diciembre				
TIPOLOGÍA PENAL	2019	2021	2022	Var.% 22/19	Var.% 22/21
<b>I. CRIMINALIDAD CONVENCIONAL</b>	<b>2.961</b>	<b>2.417</b>	<b>2.776</b>	<b>-6,2</b>	<b>14,9</b>
1. Homicidios dolosos y asesinatos consumados	0	0	0	0,0	0,0
2. Homicidios dolosos y asesinatos en grado tentativa	1	0	1	0,0	100,0
3. Delitos graves y menos graves de lesiones y riña tumultuaria	35	29	48	37,1	65,5
4. Secuestro	0	1	0	0,0	-100,0
5. Delitos contra la libertad sexual	22	34	33	50,0	-2,9
5.1.-Agresión sexual con penetración	2	6	6	200,0	0,0
5.2.-Resto de delitos contra la libertad sexual	20	28	27	35,0	-3,6
6. Robos con violencia e intimidación	134	125	182	35,8	45,6
7. Robos con fuerza en domicilios, establecimientos y otras instalaciones	304	142	201	-33,9	41,5
7.1.-Robos con fuerza en domicilios	183	80	114	-37,7	42,5
8. Hurtos	885	627	815	-7,9	30,0
9. Sustracciones de vehículos	41	39	51	24,4	30,8
10. Tráfico de drogas	11	11	13	18,2	18,2
11. Resto de criminalidad CONVENCIONAL	1.528	1.409	1.432	-6,3	1,6
<b>II. CIBERCRIMINALIDAD (infracciones penales cometidas en/por medio ciber)</b>	<b>187</b>	<b>215</b>	<b>304</b>	<b>62,6</b>	<b>41,4</b>
12.-Estafas informáticas	178	207	292	64,0	41,1
13.-Otros ciberdelitos	9	8	12	33,3	50,0
<b>III. TOTAL CRIMINALIDAD</b>	<b>3.148</b>	<b>2.632</b>	<b>3.080</b>	<b>-2,2</b>	<b>17,0</b>

## INFRACCIONES PENALES REGISTRADAS EN CCAAs, PROVINCIAS, ISLAS, CAPITALS Y LOCALIDADES CON POBLACIÓN SUPERIOR A 20.000 HABITANTES

(Datos de Cuerpo Nacional de Policía, Guardia Civil, Ertzaintza, Mossos d'Esquadra, Policía Foral de Navarra y cuerpos de Policía Local que facilitan datos al Sistema Estadístico de Criminalidad)

Datos pendientes de consolidar

Municipio de Hospitalet de Llobregat (L')

Acumulado enero a diciembre

TIPOLOGÍA PENAL	2019	2021	2022	Var.% 22/19	Var.% 22/21
<b>I. CRIMINALIDAD CONVENCIONAL</b>	<b>16.992</b>	<b>14.437</b>	<b>17.988</b>	<b>5,9</b>	<b>24,6</b>
1. Homicidios dolosos y asesinatos consumados	3	2	3	0,0	50,0
2. Homicidios dolosos y asesinatos en grado tentativa	8	9	10	25,0	11,1
3. Delitos graves y menos graves de lesiones y riña tumultuaria	159	131	177	11,3	35,1
4. Secuestro	0	1	0	0,0	-100,0
5. Delitos contra la libertad sexual	136	143	130	-4,4	-9,1
5.1.-Agresión sexual con penetración	23	27	26	13,0	-3,7
5.2.-Resto de delitos contra la libertad sexual	113	116	104	-8,0	-10,3
6. Robos con violencia e intimidación	1.519	1.225	1.587	4,5	29,6
7. Robos con fuerza en domicilios, establecimientos y otras instalaciones	804	488	757	-5,8	55,1
7.1.-Robos con fuerza en domicilios	585	320	452	-22,7	41,3
8. Hurtos	7.021	4.817	6.374	-9,2	32,3
9. Sustracciones de vehículos	370	215	318	-14,1	47,9
10. Tráfico de drogas	89	116	109	22,5	-6,0
11. Resto de criminalidad CONVENCIONAL	6.883	7.290	8.523	23,8	16,9
<b>II. CIBERCRIMINALIDAD (infracciones penales cometidas en/por medio ciber)</b>	<b>653</b>	<b>802</b>	<b>780</b>	<b>19,4</b>	<b>-2,7</b>
12.-Estafas informáticas	633	764	755	19,3	-1,2
13.-Otros ciberdelitos	20	38	25	25,0	-34,2
<b>III. TOTAL CRIMINALIDAD</b>	<b>17.645</b>	<b>15.239</b>	<b>18.768</b>	<b>6,4</b>	<b>23,2</b>



## INFRACCIONES PENALES REGISTRADAS EN CCAAs, PROVINCIAS, ISLAS, CAPITALES Y LOCALIDADES CON POBLACIÓN SUPERIOR A 20.000 HABITANTES

(Datos de Cuerpo Nacional de Policía, Guardia Civil, Ertzaintza, Mossos d'Esquadra, Policía Foral de Navarra y cuerpos de Policía Local que facilitan datos al Sistema Estadístico de Criminalidad)

Datos pendientes de consolidar

Municipio de Igualada	Acumulado enero a diciembre				
TIPOLOGÍA PENAL	2019	2021	2022	Var.% 22/19	Var.% 22/21
<b>I. CRIMINALIDAD CONVENCIONAL</b>	<b>1.514</b>	<b>1.240</b>	<b>1.462</b>	<b>-3,4</b>	<b>17,9</b>
1. Homicidios dolosos y asesinatos consumados	0	0	0	0,0	0,0
2. Homicidios dolosos y asesinatos en grado tentativa	0	2	0	0,0	-100,0
3. Delitos graves y menos graves de lesiones y riña tumultuaria	17	13	23	35,3	76,9
4. Secuestro	0	0	0	0,0	0,0
5. Delitos contra la libertad sexual	14	22	23	64,3	4,5
5.1.-Agresión sexual con penetración	4	6	10	150,0	66,7
5.2.-Resto de delitos contra la libertad sexual	10	16	13	30,0	-18,8
6. Robos con violencia e intimidación	47	24	51	8,5	112,5
7. Robos con fuerza en domicilios, establecimientos y otras instalaciones	92	117	123	33,7	5,1
7.1.-Robos con fuerza en domicilios	57	75	82	43,9	9,3
8. Hurtos	507	381	498	-1,8	30,7
9. Sustracciones de vehículos	29	32	31	6,9	-3,1
10. Tráfico de drogas	10	6	8	-20,0	33,3
11. Resto de criminalidad CONVENCIONAL	798	643	705	-11,7	9,6
<b>II. CIBERCRIMINALIDAD (infracciones penales cometidas en/por medio ciber)</b>	<b>270</b>	<b>342</b>	<b>401</b>	<b>48,5</b>	<b>17,3</b>
12.-Estafas informáticas	261	313	376	44,1	20,1
13.-Otros ciberdelitos	9	29	25	177,8	-13,8
<b>III. TOTAL CRIMINALIDAD</b>	<b>1.784</b>	<b>1.582</b>	<b>1.863</b>	<b>4,4</b>	<b>17,8</b>

## INFRACCIONES PENALES REGISTRADAS EN CCAAs, PROVINCIAS, ISLAS, CAPITALES Y LOCALIDADES CON POBLACIÓN SUPERIOR A 20.000 HABITANTES

(Datos de Cuerpo Nacional de Policía, Guardia Civil, Ertzaintza, Mossos d'Esquadra, Policía Foral de Navarra y cuerpos de Policía Local que facilitan datos al Sistema Estadístico de Criminalidad)

Datos pendientes de consolidar

Municipio de Manlleu

Acumulado enero a diciembre

TIPOLOGÍA PENAL	2019	2021	2022	Var.% 22/19	Var.% 22/21
<b>I. CRIMINALIDAD CONVENCIONAL</b>	<b>161</b>	<b>273</b>	<b>233</b>	<b>44,7</b>	<b>-14,7</b>
1. Homicidios dolosos y asesinatos consumados	0	0	0	0,0	0,0
2. Homicidios dolosos y asesinatos en grado tentativa	0	0	0	0,0	0,0
3. Delitos graves y menos graves de lesiones y riña tumultuaria	2	6	9	350,0	50,0
4. Secuestro	0	0	0	0,0	0,0
5. Delitos contra la libertad sexual	6	5	8	33,3	60,0
5.1.-Agresión sexual con penetración	2	0	1	-50,0	100,0
5.2.-Resto de delitos contra la libertad sexual	4	5	7	75,0	40,0
6. Robos con violencia e intimidación	4	16	9	125,0	-43,8
7. Robos con fuerza en domicilios, establecimientos y otras instalaciones	13	32	21	61,5	-34,4
7.1.-Robos con fuerza en domicilios	10	27	15	50,0	-44,4
8. Hurtos	28	35	45	60,7	28,6
9. Sustracciones de vehículos	2	4	1	-50,0	-75,0
10. Tráfico de drogas	1	7	2	100,0	-71,4
11. Resto de criminalidad CONVENCIONAL	105	168	138	31,4	-17,9
<b>II. CIBERCRIMINALIDAD (infracciones penales cometidas en/por medio ciber)</b>	<b>34</b>	<b>58</b>	<b>108</b>	<b>217,6</b>	<b>86,2</b>
12.-Estafas informáticas	27	54	104	285,2	92,6
13.-Otros ciberdelitos	7	4	4	-42,9	0,0
<b>III. TOTAL CRIMINALIDAD</b>	<b>195</b>	<b>331</b>	<b>341</b>	<b>74,9</b>	<b>3,0</b>

## INFRACCIONES PENALES REGISTRADAS EN CCAAs, PROVINCIAS, ISLAS, CAPITALES Y LOCALIDADES CON POBLACIÓN SUPERIOR A 20.000 HABITANTES

(Datos de Cuerpo Nacional de Policía, Guardia Civil, Ertzaintza, Mossos d'Esquadra, Policía Foral de Navarra y cuerpos de Policía Local que facilitan datos al Sistema Estadístico de Criminalidad)

Datos pendientes de consolidar

Municipio de Manresa	Acumulado enero a diciembre				
TIPOLOGÍA PENAL	2019	2021	2022	Var.% 22/19	Var.% 22/21
<b>I. CRIMINALIDAD CONVENCIONAL</b>	<b>3.390</b>	<b>3.282</b>	<b>3.357</b>	<b>-1,0</b>	<b>2,3</b>
1. Homicidios dolosos y asesinatos consumados	0	3	0	0,0	-100,0
2. Homicidios dolosos y asesinatos en grado tentativa	2	2	0	-100,0	-100,0
3. Delitos graves y menos graves de lesiones y riña tumultuaria	41	54	53	29,3	-1,9
4. Secuestro	0	0	0	0,0	0,0
5. Delitos contra la libertad sexual	46	49	35	-23,9	-28,6
5.1.-Agresión sexual con penetración	16	12	12	-25,0	0,0
5.2.-Resto de delitos contra la libertad sexual	30	37	23	-23,3	-37,8
6. Robos con violencia e intimidación	222	184	148	-33,3	-19,6
7. Robos con fuerza en domicilios, establecimientos y otras instalaciones	361	224	287	-20,5	28,1
7.1.-Robos con fuerza en domicilios	228	166	228	0,0	37,3
8. Hurtos	981	1.092	999	1,8	-8,5
9. Sustracciones de vehículos	26	25	37	42,3	48,0
10. Tráfico de drogas	15	14	16	6,7	14,3
11. Resto de criminalidad CONVENCIONAL	1.696	1.635	1.782	5,1	9,0
<b>II. CIBERCRIMINALIDAD (infracciones penales cometidas en/por medio ciber)</b>	<b>537</b>	<b>583</b>	<b>791</b>	<b>47,3</b>	<b>35,7</b>
12.-Estafas informáticas	523	562	763	45,9	35,8
13.-Otros ciberdelitos	14	21	28	100,0	33,3
<b>III. TOTAL CRIMINALIDAD</b>	<b>3.927</b>	<b>3.865</b>	<b>4.148</b>	<b>5,6</b>	<b>7,3</b>

## INFRACCIONES PENALES REGISTRADAS EN CCAAs, PROVINCIAS, ISLAS, CAPITALS Y LOCALIDADES CON POBLACIÓN SUPERIOR A 20.000 HABITANTES

(Datos de Cuerpo Nacional de Policía, Guardia Civil, Ertzaintza, Mossos d'Esquadra, Policía Foral de Navarra y cuerpos de Policía Local que facilitan datos al Sistema Estadístico de Criminalidad)

Datos pendientes de consolidar

Municipio de Martorell

Acumulado enero a diciembre

TIPOLOGÍA PENAL	2019	2021	2022	Var.% 22/19	Var.% 22/21
<b>I. CRIMINALIDAD CONVENCIONAL</b>	<b>1.165</b>	<b>1.027</b>	<b>1.116</b>	<b>-4,2</b>	<b>8,7</b>
1. Homicidios dolosos y asesinatos consumados	0	0	1	100,0	100,0
2. Homicidios dolosos y asesinatos en grado tentativa	0	3	4	100,0	33,3
3. Delitos graves y menos graves de lesiones y riña tumultuaria	8	18	11	37,5	-38,9
4. Secuestro	0	0	0	0,0	0,0
5. Delitos contra la libertad sexual	14	11	6	-57,1	-45,5
5.1.-Agresión sexual con penetración	2	2	1	-50,0	-50,0
5.2.-Resto de delitos contra la libertad sexual	12	9	5	-58,3	-44,4
6. Robos con violencia e intimidación	33	31	42	27,3	35,5
7. Robos con fuerza en domicilios, establecimientos y otras instalaciones	60	54	102	70,0	88,9
7.1.-Robos con fuerza en domicilios	40	31	65	62,5	109,7
8. Hurtos	356	350	407	14,3	16,3
9. Sustracciones de vehículos	15	20	17	13,3	-15,0
10. Tráfico de drogas	12	11	7	-41,7	-36,4
11. Resto de criminalidad CONVENCIONAL	667	529	519	-22,2	-1,9
<b>II. CIBERCRIMINALIDAD (infracciones penales cometidas en/por medio ciber)</b>	<b>148</b>	<b>222</b>	<b>249</b>	<b>68,2</b>	<b>12,2</b>
12.-Estafas informáticas	145	216	240	65,5	11,1
13.-Otros ciberdelitos	3	6	9	200,0	50,0
<b>III. TOTAL CRIMINALIDAD</b>	<b>1.313</b>	<b>1.249</b>	<b>1.365</b>	<b>4,0</b>	<b>9,3</b>

## INFRACCIONES PENALES REGISTRADAS EN CCAAs, PROVINCIAS, ISLAS, CAPITALS Y LOCALIDADES CON POBLACIÓN SUPERIOR A 20.000 HABITANTES

(Datos de Cuerpo Nacional de Policía, Guardia Civil, Ertzaintza, Mossos d'Esquadra, Policía Foral de Navarra y cuerpos de Policía Local que facilitan datos al Sistema Estadístico de Criminalidad)

Datos pendientes de consolidar

Municipio de Masnou (EI)	Acumulado enero a diciembre				
TIPOLOGÍA PENAL	2019	2021	2022	Var.% 22/19	Var.% 22/21
<b>I. CRIMINALIDAD CONVENCIONAL</b>	<b>665</b>	<b>607</b>	<b>520</b>	<b>-21,8</b>	<b>-14,3</b>
1. Homicidios dolosos y asesinatos consumados	0	0	0	0,0	0,0
2. Homicidios dolosos y asesinatos en grado tentativa	0	3	1	100,0	-66,7
3. Delitos graves y menos graves de lesiones y riña tumultuaria	8	7	9	12,5	28,6
4. Secuestro	0	0	0	0,0	0,0
5. Delitos contra la libertad sexual	10	9	7	-30,0	-22,2
5.1.-Agresión sexual con penetración	0	1	1	100,0	0,0
5.2.-Resto de delitos contra la libertad sexual	10	8	6	-40,0	-25,0
6. Robos con violencia e intimidación	53	55	30	-43,4	-45,5
7. Robos con fuerza en domicilios, establecimientos y otras instalaciones	57	39	46	-19,3	17,9
7.1.-Robos con fuerza en domicilios	49	32	30	-38,8	-6,3
8. Hurtos	202	169	160	-20,8	-5,3
9. Sustracciones de vehículos	10	10	9	-10,0	-10,0
10. Tráfico de drogas	3	4	0	-100,0	-100,0
11. Resto de criminalidad CONVENCIONAL	322	311	258	-19,9	-17,0
<b>II. CIBERCRIMINALIDAD (infracciones penales cometidas en/por medio ciber)</b>	<b>144</b>	<b>162</b>	<b>222</b>	<b>54,2</b>	<b>37,0</b>
12.-Estafas informáticas	142	153	219	54,2	43,1
13.-Otros ciberdelitos	2	9	3	50,0	-66,7
<b>III. TOTAL CRIMINALIDAD</b>	<b>809</b>	<b>769</b>	<b>742</b>	<b>-8,3</b>	<b>-3,5</b>

## INFRACCIONES PENALES REGISTRADAS EN CCAAs, PROVINCIAS, ISLAS, CAPITALS Y LOCALIDADES CON POBLACIÓN SUPERIOR A 20.000 HABITANTES

(Datos de Cuerpo Nacional de Policía, Guardia Civil, Ertzaintza, Mossos d'Esquadra, Policía Foral de Navarra y cuerpos de Policía Local que facilitan datos al Sistema Estadístico de Criminalidad)

Datos pendientes de consolidar

Municipio de Mataró	Acumulado enero a diciembre				
TIPOLOGÍA PENAL	2019	2021	2022	Var.% 22/19	Var.% 22/21
<b>I. CRIMINALIDAD CONVENCIONAL</b>	<b>6.941</b>	<b>5.753</b>	<b>7.254</b>	<b>4,5</b>	<b>26,1</b>
1. Homicidios dolosos y asesinatos consumados	1	0	0	-100,0	0,0
2. Homicidios dolosos y asesinatos en grado tentativa	7	5	3	-57,1	-40,0
3. Delitos graves y menos graves de lesiones y riña tumultuaria	76	62	99	30,3	59,7
4. Secuestro	0	0	1	100,0	100,0
5. Delitos contra la libertad sexual	39	46	66	69,2	43,5
5.1.-Agresión sexual con penetración	11	12	18	63,6	50,0
5.2.-Resto de delitos contra la libertad sexual	28	34	48	71,4	41,2
6. Robos con violencia e intimidación	574	508	636	10,8	25,2
7. Robos con fuerza en domicilios, establecimientos y otras instalaciones	432	275	362	-16,2	31,6
7.1.-Robos con fuerza en domicilios	234	171	227	-3,0	32,7
8. Hurtos	2.343	1.651	2.283	-2,6	38,3
9. Sustracciones de vehículos	134	126	199	48,5	57,9
10. Tráfico de drogas	27	26	37	37,0	42,3
11. Resto de criminalidad CONVENCIONAL	3.308	3.054	3.568	7,9	16,8
<b>II. CIBERCRIMINALIDAD (infracciones penales cometidas en/por medio ciber)</b>	<b>755</b>	<b>903</b>	<b>1.269</b>	<b>68,1</b>	<b>40,5</b>
12.-Estafas informáticas	739	868	1.234	67,0	42,2
13.-Otros ciberdelitos	16	35	35	118,8	0,0
<b>III. TOTAL CRIMINALIDAD</b>	<b>7.696</b>	<b>6.656</b>	<b>8.523</b>	<b>10,7</b>	<b>28,0</b>

## INFRACCIONES PENALES REGISTRADAS EN CCAAs, PROVINCIAS, ISLAS, CAPITALES Y LOCALIDADES CON POBLACIÓN SUPERIOR A 20.000 HABITANTES

(Datos de Cuerpo Nacional de Policía, Guardia Civil, Ertzaintza, Mossos d'Esquadra, Policía Foral de Navarra y cuerpos de Policía Local que facilitan datos al Sistema Estadístico de Criminalidad)

Datos pendientes de consolidar

Municipio de Molins de Rei	Acumulado enero a diciembre				
TIPOLOGÍA PENAL	2019	2021	2022	Var.% 22/19	Var.% 22/21
<b>I. CRIMINALIDAD CONVENCIONAL</b>	<b>846</b>	<b>629</b>	<b>811</b>	<b>-4,1</b>	<b>28,9</b>
1. Homicidios dolosos y asesinatos consumados	0	0	0	0,0	0,0
2. Homicidios dolosos y asesinatos en grado tentativa	1	1	0	-100,0	-100,0
3. Delitos graves y menos graves de lesiones y riña tumultuaria	2	8	17	750,0	112,5
4. Secuestro	0	0	0	0,0	0,0
5. Delitos contra la libertad sexual	7	4	11	57,1	175,0
5.1.-Agresión sexual con penetración	3	1	3	0,0	200,0
5.2.-Resto de delitos contra la libertad sexual	4	3	8	100,0	166,7
6. Robos con violencia e intimidación	56	26	36	-35,7	38,5
7. Robos con fuerza en domicilios, establecimientos y otras instalaciones	88	90	115	30,7	27,8
7.1.-Robos con fuerza en domicilios	57	58	73	28,1	25,9
8. Hurtos	266	184	240	-9,8	30,4
9. Sustracciones de vehículos	18	12	25	38,9	108,3
10. Tráfico de drogas	3	5	6	100,0	20,0
11. Resto de criminalidad CONVENCIONAL	405	299	361	-10,9	20,7
<b>II. CIBERCRIMINALIDAD (infracciones penales cometidas en/por medio ciber)</b>	<b>148</b>	<b>173</b>	<b>224</b>	<b>51,4</b>	<b>29,5</b>
12.-Estafas informáticas	141	164	221	56,7	34,8
13.-Otros ciberdelitos	7	9	3	-57,1	-66,7
<b>III. TOTAL CRIMINALIDAD</b>	<b>994</b>	<b>802</b>	<b>1.035</b>	<b>4,1</b>	<b>29,1</b>

## INFRACCIONES PENALES REGISTRADAS EN CCAAs, PROVINCIAS, ISLAS, CAPITALES Y LOCALIDADES CON POBLACIÓN SUPERIOR A 20.000 HABITANTES

(Datos de Cuerpo Nacional de Policía, Guardia Civil, Ertzaintza, Mossos d'Esquadra, Policía Foral de Navarra y cuerpos de Policía Local que facilitan datos al Sistema Estadístico de Criminalidad)

Datos pendientes de consolidar

Municipio de Mollet del Vallès	Acumulado enero a diciembre				
TIPOLOGÍA PENAL	2019	2021	2022	Var.% 22/19	Var.% 22/21
<b>I. CRIMINALIDAD CONVENCIONAL</b>	<b>2.172</b>	<b>2.073</b>	<b>2.345</b>	<b>8,0</b>	<b>13,1</b>
1. Homicidios dolosos y asesinatos consumados	0	0	0	0,0	0,0
2. Homicidios dolosos y asesinatos en grado tentativa	2	3	2	0,0	-33,3
3. Delitos graves y menos graves de lesiones y riña tumultuaria	26	15	20	-23,1	33,3
4. Secuestro	0	0	0	0,0	0,0
5. Delitos contra la libertad sexual	18	12	17	-5,6	41,7
5.1.-Agresión sexual con penetración	3	2	8	166,7	300,0
5.2.-Resto de delitos contra la libertad sexual	15	10	9	-40,0	-10,0
6. Robos con violencia e intimidación	70	81	89	27,1	9,9
7. Robos con fuerza en domicilios, establecimientos y otras instalaciones	200	99	116	-42,0	17,2
7.1.-Robos con fuerza en domicilios	142	76	89	-37,3	17,1
8. Hurtos	547	586	680	24,3	16,0
9. Sustracciones de vehículos	25	32	33	32,0	3,1
10. Tráfico de drogas	15	20	11	-26,7	-45,0
11. Resto de criminalidad CONVENCIONAL	1.269	1.225	1.377	8,5	12,4
<b>II. CIBERCRIMINALIDAD (infracciones penales cometidas en/por medio ciber)</b>	<b>94</b>	<b>145</b>	<b>199</b>	<b>111,7</b>	<b>37,2</b>
12.-Estafas informáticas	88	135	190	115,9	40,7
13.-Otros ciberdelitos	6	10	9	50,0	-10,0
<b>III. TOTAL CRIMINALIDAD</b>	<b>2.266</b>	<b>2.218</b>	<b>2.544</b>	<b>12,3</b>	<b>14,7</b>



## INFRACCIONES PENALES REGISTRADAS EN CCAAs, PROVINCIAS, ISLAS, CAPITALES Y LOCALIDADES CON POBLACIÓN SUPERIOR A 20.000 HABITANTES

(Datos de Cuerpo Nacional de Policía, Guardia Civil, Ertzaintza, Mossos d'Esquadra, Policía Foral de Navarra y cuerpos de Policía Local que facilitan datos al Sistema Estadístico de Criminalidad)

Datos pendientes de consolidar

Municipio de Montcada i Reixac	Acumulado enero a diciembre				
TIPOLOGÍA PENAL	2019	2021	2022	Var.% 22/19	Var.% 22/21
<b>I. CRIMINALIDAD CONVENCIONAL</b>	<b>2.263</b>	<b>1.860</b>	<b>2.226</b>	<b>-1,6</b>	<b>19,7</b>
1. Homicidios dolosos y asesinatos consumados	2	0	0	-100,0	0,0
2. Homicidios dolosos y asesinatos en grado tentativa	2	1	2	0,0	100,0
3. Delitos graves y menos graves de lesiones y riña tumultuaria	21	13	19	-9,5	46,2
4. Secuestro	0	0	0	0,0	0,0
5. Delitos contra la libertad sexual	17	10	21	23,5	110,0
5.1.-Agresión sexual con penetración	3	1	2	-33,3	100,0
5.2.-Resto de delitos contra la libertad sexual	14	9	19	35,7	111,1
6. Robos con violencia e intimidación	65	70	69	6,2	-1,4
7. Robos con fuerza en domicilios, establecimientos y otras instalaciones	205	105	137	-33,2	30,5
7.1.-Robos con fuerza en domicilios	137	65	81	-40,9	24,6
8. Hurtos	466	422	529	13,5	25,4
9. Sustracciones de vehículos	47	39	57	21,3	46,2
10. Tráfico de drogas	4	21	17	325,0	-19,0
11. Resto de criminalidad CONVENCIONAL	1.434	1.179	1.375	-4,1	16,6
<b>II. CIBERCRIMINALIDAD (infracciones penales cometidas en/por medio ciber)</b>	<b>87</b>	<b>243</b>	<b>300</b>	<b>244,8</b>	<b>23,5</b>
12.-Estafas informáticas	84	235	294	250,0	25,1
13.-Otros ciberdelitos	3	8	6	100,0	-25,0
<b>III. TOTAL CRIMINALIDAD</b>	<b>2.350</b>	<b>2.103</b>	<b>2.526</b>	<b>7,5</b>	<b>20,1</b>

## INFRACCIONES PENALES REGISTRADAS EN CCAAs, PROVINCIAS, ISLAS, CAPITALES Y LOCALIDADES CON POBLACIÓN SUPERIOR A 20.000 HABITANTES

(Datos de Cuerpo Nacional de Policía, Guardia Civil, Ertzaintza, Mossos d'Esquadra, Policía Foral de Navarra y cuerpos de Policía Local que facilitan datos al Sistema Estadístico de Criminalidad)

Datos pendientes de consolidar

Municipio de Olesa de Montserrat

Acumulado enero a diciembre

TIPOLOGÍA PENAL	2019	2021	2022	Var.% 22/19	Var.% 22/21
<b>I. CRIMINALIDAD CONVENCIONAL</b>	<b>332</b>	<b>385</b>	<b>342</b>	<b>3,0</b>	<b>-11,2</b>
1. Homicidios dolosos y asesinatos consumados	0	1	1	100,0	0,0
2. Homicidios dolosos y asesinatos en grado tentativa	1	0	0	-100,0	0,0
3. Delitos graves y menos graves de lesiones y riña tumultuaria	5	2	4	-20,0	100,0
4. Secuestro	0	0	1	100,0	100,0
5. Delitos contra la libertad sexual	6	10	7	16,7	-30,0
5.1.-Agresión sexual con penetración	1	0	1	0,0	100,0
5.2.-Resto de delitos contra la libertad sexual	5	10	6	20,0	-40,0
6. Robos con violencia e intimidación	15	12	6	-60,0	-50,0
7. Robos con fuerza en domicilios, establecimientos y otras instalaciones	35	24	31	-11,4	29,2
7.1.-Robos con fuerza en domicilios	29	15	21	-27,6	40,0
8. Hurtos	74	102	69	-6,8	-32,4
9. Sustracciones de vehículos	4	6	8	100,0	33,3
10. Tráfico de drogas	3	6	9	200,0	50,0
11. Resto de criminalidad CONVENCIONAL	189	222	206	9,0	-7,2
<b>II. CIBERCRIMINALIDAD (infracciones penales cometidas en/por medio ciber)</b>	<b>67</b>	<b>98</b>	<b>125</b>	<b>86,6</b>	<b>27,6</b>
12.-Estafas informáticas	66	98	121	83,3	23,5
13.-Otros ciberdelitos	1	0	4	300,0	100,0
<b>III. TOTAL CRIMINALIDAD</b>	<b>399</b>	<b>483</b>	<b>467</b>	<b>17,0</b>	<b>-3,3</b>

## INFRACCIONES PENALES REGISTRADAS EN CCAAs, PROVINCIAS, ISLAS, CAPITALES Y LOCALIDADES CON POBLACIÓN SUPERIOR A 20.000 HABITANTES

(Datos de Cuerpo Nacional de Policía, Guardia Civil, Ertzaintza, Mossos d'Esquadra, Policía Foral de Navarra y cuerpos de Policía Local que facilitan datos al Sistema Estadístico de Criminalidad)

Datos pendientes de consolidar

Municipio de Pineda de Mar	Acumulado enero a diciembre				
TIPOLOGÍA PENAL	2019	2021	2022	Var.% 22/19	Var.% 22/21
<b>I. CRIMINALIDAD CONVENCIONAL</b>	<b>1.329</b>	<b>1.083</b>	<b>1.304</b>	<b>-1,9</b>	<b>20,4</b>
1. Homicidios dolosos y asesinatos consumados	1	0	1	0,0	100,0
2. Homicidios dolosos y asesinatos en grado tentativa	2	0	0	-100,0	0,0
3. Delitos graves y menos graves de lesiones y riña tumultuaria	17	11	25	47,1	127,3
4. Secuestro	0	0	0	0,0	0,0
5. Delitos contra la libertad sexual	9	10	13	44,4	30,0
5.1.-Agresión sexual con penetración	1	3	4	300,0	33,3
5.2.-Resto de delitos contra la libertad sexual	8	7	9	12,5	28,6
6. Robos con violencia e intimidación	61	32	46	-24,6	43,8
7. Robos con fuerza en domicilios, establecimientos y otras instalaciones	121	83	129	6,6	55,4
7.1.-Robos con fuerza en domicilios	90	72	105	16,7	45,8
8. Hurtos	371	276	364	-1,9	31,9
9. Sustracciones de vehículos	27	11	21	-22,2	90,9
10. Tráfico de drogas	7	11	14	100,0	27,3
11. Resto de criminalidad CONVENCIONAL	713	649	691	-3,1	6,5
<b>II. CIBERCRIMINALIDAD (infracciones penales cometidas en/por medio ciber)</b>	<b>190</b>	<b>245</b>	<b>324</b>	<b>70,5</b>	<b>32,2</b>
12.-Estafas informáticas	180	235	305	69,4	29,8
13.-Otros ciberdelitos	10	10	19	90,0	90,0
<b>III. TOTAL CRIMINALIDAD</b>	<b>1.519</b>	<b>1.328</b>	<b>1.628</b>	<b>7,2</b>	<b>22,6</b>

## INFRACCIONES PENALES REGISTRADAS EN CCAAs, PROVINCIAS, ISLAS, CAPITALES Y LOCALIDADES CON POBLACIÓN SUPERIOR A 20.000 HABITANTES

(Datos de Cuerpo Nacional de Policía, Guardia Civil, Ertzaintza, Mossos d'Esquadra, Policía Foral de Navarra y cuerpos de Policía Local que facilitan datos al Sistema Estadístico de Criminalidad)

Datos pendientes de consolidar

Municipio de Prat de Llobregat (EI)	Acumulado enero a diciembre
-------------------------------------	-----------------------------

TIPOLOGÍA PENAL	2019	2021	2022	Var.% 22/19	Var.% 22/21
<b>I. CRIMINALIDAD CONVENCIONAL</b>	<b>10.350</b>	<b>5.197</b>	<b>7.768</b>	<b>-24,9</b>	<b>49,5</b>
1. Homicidios dolosos y asesinatos consumados	1	0	0	-100,0	0,0
2. Homicidios dolosos y asesinatos en grado tentativa	0	1	1	100,0	0,0
3. Delitos graves y menos graves de lesiones y riña tumultuaria	35	26	33	-5,7	26,9
4. Secuestro	0	0	0	0,0	0,0
5. Delitos contra la libertad sexual	24	27	30	25,0	11,1
5.1.-Agresión sexual con penetración	1	2	5	400,0	150,0
5.2.-Resto de delitos contra la libertad sexual	23	25	25	8,7	0,0
6. Robos con violencia e intimidación	173	156	166	-4,0	6,4
7. Robos con fuerza en domicilios, establecimientos y otras instalaciones	160	77	87	-45,6	13,0
7.1.-Robos con fuerza en domicilios	107	50	44	-58,9	-12,0
8. Hurtos	6.489	2.193	4.473	-31,1	104,0
9. Sustracciones de vehículos	288	129	197	-31,6	52,7
10. Tráfico de drogas	254	561	253	-0,4	-54,9
11. Resto de criminalidad CONVENCIONAL	2.926	2.027	2.528	-13,6	24,7
<b>II. CIBERCRIMINALIDAD (infracciones penales cometidas en/por medio ciber)</b>	<b>427</b>	<b>478</b>	<b>525</b>	<b>23,0</b>	<b>9,8</b>
12.-Estafas informáticas	419	460	509	21,5	10,7
13.-Otros ciberdelitos	8	18	16	100,0	-11,1
<b>III. TOTAL CRIMINALIDAD</b>	<b>10.777</b>	<b>5.675</b>	<b>8.293</b>	<b>-23,0</b>	<b>46,1</b>

## INFRACCIONES PENALES REGISTRADAS EN CCAAs, PROVINCIAS, ISLAS, CAPITALES Y LOCALIDADES CON POBLACIÓN SUPERIOR A 20.000 HABITANTES

(Datos de Cuerpo Nacional de Policía, Guardia Civil, Ertzaintza, Mossos d'Esquadra, Policía Foral de Navarra y cuerpos de Policía Local que facilitan datos al Sistema Estadístico de Criminalidad)

Datos pendientes de consolidar

Municipio de Premià de Mar	Acumulado enero a diciembre				
TIPOLOGÍA PENAL	2019	2021	2022	Var.% 22/19	Var.% 22/21
<b>I. CRIMINALIDAD CONVENCIONAL</b>	<b>958</b>	<b>984</b>	<b>1.193</b>	<b>24,5</b>	<b>21,2</b>
1. Homicidios dolosos y asesinatos consumados	0	0	1	100,0	100,0
2. Homicidios dolosos y asesinatos en grado tentativa	1	2	1	0,0	-50,0
3. Delitos graves y menos graves de lesiones y riña tumultuaria	8	5	13	62,5	160,0
4. Secuestro	0	0	0	0,0	0,0
5. Delitos contra la libertad sexual	3	11	12	300,0	9,1
5.1.-Agresión sexual con penetración	1	1	1	0,0	0,0
5.2.-Resto de delitos contra la libertad sexual	2	10	11	450,0	10,0
6. Robos con violencia e intimidación	56	54	69	23,2	27,8
7. Robos con fuerza en domicilios, establecimientos y otras instalaciones	76	65	74	-2,6	13,8
7.1.-Robos con fuerza en domicilios	55	50	57	3,6	14,0
8. Hurtos	293	257	282	-3,8	9,7
9. Sustracciones de vehículos	20	26	29	45,0	11,5
10. Tráfico de drogas	2	5	2	0,0	-60,0
11. Resto de criminalidad CONVENCIONAL	499	559	710	42,3	27,0
<b>II. CIBERCRIMINALIDAD (infracciones penales cometidas en/por medio ciber)</b>	<b>180</b>	<b>236</b>	<b>316</b>	<b>75,6</b>	<b>33,9</b>
12.-Estafas informáticas	176	227	309	75,6	36,1
13.-Otros ciberdelitos	4	9	7	75,0	-22,2
<b>III. TOTAL CRIMINALIDAD</b>	<b>1.138</b>	<b>1.220</b>	<b>1.509</b>	<b>32,6</b>	<b>23,7</b>

## INFRACCIONES PENALES REGISTRADAS EN CCAAs, PROVINCIAS, ISLAS, CAPITALS Y LOCALIDADES CON POBLACIÓN SUPERIOR A 20.000 HABITANTES

(Datos de Cuerpo Nacional de Policía, Guardia Civil, Ertzaintza, Mossos d'Esquadra, Policía Foral de Navarra y cuerpos de Policía Local que facilitan datos al Sistema Estadístico de Criminalidad)

Datos pendientes de consolidar

Municipio de Ripollet

Acumulado enero a diciembre

TIPOLOGÍA PENAL	2019	2021	2022	Var.% 22/19	Var.% 22/21
<b>I. CRIMINALIDAD CONVENCIONAL</b>	<b>1.188</b>	<b>1.059</b>	<b>1.261</b>	<b>6,1</b>	<b>19,1</b>
1. Homicidios dolosos y asesinatos consumados	0	0	0	0,0	0,0
2. Homicidios dolosos y asesinatos en grado tentativa	0	0	1	100,0	100,0
3. Delitos graves y menos graves de lesiones y riña tumultuaria	12	6	14	16,7	133,3
4. Secuestro	0	0	0	0,0	0,0
5. Delitos contra la libertad sexual	9	7	6	-33,3	-14,3
5.1.-Agresión sexual con penetración	0	0	1	100,0	100,0
5.2.-Resto de delitos contra la libertad sexual	9	7	5	-44,4	-28,6
6. Robos con violencia e intimidación	24	44	46	91,7	4,5
7. Robos con fuerza en domicilios, establecimientos y otras instalaciones	61	56	75	23,0	33,9
7.1.-Robos con fuerza en domicilios	34	38	46	35,3	21,1
8. Hurtos	283	271	331	17,0	22,1
9. Sustracciones de vehículos	26	24	50	92,3	108,3
10. Tráfico de drogas	6	7	5	-16,7	-28,6
11. Resto de criminalidad CONVENCIONAL	767	644	733	-4,4	13,8
<b>II. CIBERCRIMINALIDAD (infracciones penales cometidas en/por medio ciber)</b>	<b>79</b>	<b>159</b>	<b>240</b>	<b>203,8</b>	<b>50,9</b>
12.-Estafas informáticas	76	157	238	213,2	51,6
13.-Otros ciberdelitos	3	2	2	-33,3	0,0
<b>III. TOTAL CRIMINALIDAD</b>	<b>1.267</b>	<b>1.218</b>	<b>1.501</b>	<b>18,5</b>	<b>23,2</b>

## INFRACCIONES PENALES REGISTRADAS EN CCAAs, PROVINCIAS, ISLAS, CAPITALES Y LOCALIDADES CON POBLACIÓN SUPERIOR A 20.000 HABITANTES

(Datos de Cuerpo Nacional de Policía, Guardia Civil, Ertzaintza, Mossos d'Esquadra, Policía Foral de Navarra y cuerpos de Policía Local que facilitan datos al Sistema Estadístico de Criminalidad)

Datos pendientes de consolidar

Municipio de Rubí	Acumulado enero a diciembre				
TIPOLOGÍA PENAL	2019	2021	2022	Var.% 22/19	Var.% 22/21
<b>I. CRIMINALIDAD CONVENCIONAL</b>	<b>3.041</b>	<b>3.326</b>	<b>3.404</b>	<b>11,9</b>	<b>2,3</b>
1. Homicidios dolosos y asesinatos consumados	0	2	0	0,0	-100,0
2. Homicidios dolosos y asesinatos en grado tentativa	2	4	3	50,0	-25,0
3. Delitos graves y menos graves de lesiones y riña tumultuaria	31	28	21	-32,3	-25,0
4. Secuestro	0	0	0	0,0	0,0
5. Delitos contra la libertad sexual	32	38	32	0,0	-15,8
5.1.-Agresión sexual con penetración	4	7	6	50,0	-14,3
5.2.-Resto de delitos contra la libertad sexual	28	31	26	-7,1	-16,1
6. Robos con violencia e intimidación	180	150	139	-22,8	-7,3
7. Robos con fuerza en domicilios, establecimientos y otras instalaciones	386	281	338	-12,4	20,3
7.1.-Robos con fuerza en domicilios	237	143	140	-40,9	-2,1
8. Hurtos	652	704	819	25,6	16,3
9. Sustracciones de vehículos	64	81	79	23,4	-2,5
10. Tráfico de drogas	13	24	19	46,2	-20,8
11. Resto de criminalidad CONVENCIONAL	1.681	2.014	1.954	16,2	-3,0
<b>II. CIBERCRIMINALIDAD (infracciones penales cometidas en/por medio ciber)</b>	<b>253</b>	<b>397</b>	<b>519</b>	<b>105,1</b>	<b>30,7</b>
12.-Estafas informáticas	248	390	504	103,2	29,2
13.-Otros ciberdelitos	5	7	15	200,0	114,3
<b>III. TOTAL CRIMINALIDAD</b>	<b>3.294</b>	<b>3.723</b>	<b>3.923</b>	<b>19,1</b>	<b>5,4</b>

## INFRACCIONES PENALES REGISTRADAS EN CCAAs, PROVINCIAS, ISLAS, CAPITALES Y LOCALIDADES CON POBLACIÓN SUPERIOR A 20.000 HABITANTES

(Datos de Cuerpo Nacional de Policía, Guardia Civil, Ertzaintza, Mossos d'Esquadra, Policía Foral de Navarra y cuerpos de Policía Local que facilitan datos al Sistema Estadístico de Criminalidad)

Datos pendientes de consolidar

Municipio de Sabadell	Acumulado enero a diciembre				
TIPOLOGÍA PENAL	2019	2021	2022	Var.% 22/19	Var.% 22/21
<b>I. CRIMINALIDAD CONVENCIONAL</b>	<b>7.505</b>	<b>7.574</b>	<b>8.072</b>	<b>7,6</b>	<b>6,6</b>
1. Homicidios dolosos y asesinatos consumados	1	3	0	-100,0	-100,0
2. Homicidios dolosos y asesinatos en grado tentativa	5	5	3	-40,0	-40,0
3. Delitos graves y menos graves de lesiones y riña tumultuaria	50	59	71	42,0	20,3
4. Secuestro	0	0	0	0,0	0,0
5. Delitos contra la libertad sexual	66	74	93	40,9	25,7
5.1.-Agresión sexual con penetración	14	13	17	21,4	30,8
5.2.-Resto de delitos contra la libertad sexual	52	61	76	46,2	24,6
6. Robos con violencia e intimidación	363	383	483	33,1	26,1
7. Robos con fuerza en domicilios, establecimientos y otras instalaciones	601	427	510	-15,1	19,4
7.1.-Robos con fuerza en domicilios	354	242	369	4,2	52,5
8. Hurtos	2.500	2.366	2.762	10,5	16,7
9. Sustracciones de vehículos	178	106	189	6,2	78,3
10. Tráfico de drogas	69	76	82	18,8	7,9
11. Resto de criminalidad CONVENCIONAL	3.672	4.075	3.879	5,6	-4,8
<b>II. CIBERCRIMINALIDAD (infracciones penales cometidas en/por medio ciber)</b>	<b>1.024</b>	<b>1.162</b>	<b>1.596</b>	<b>55,9</b>	<b>37,3</b>
12.-Estafas informáticas	989	1.134	1.557	57,4	37,3
13.-Otros ciberdelitos	35	28	39	11,4	39,3
<b>III. TOTAL CRIMINALIDAD</b>	<b>8.529</b>	<b>8.736</b>	<b>9.668</b>	<b>13,4</b>	<b>10,7</b>



## INFRACCIONES PENALES REGISTRADAS EN CCAAs, PROVINCIAS, ISLAS, CAPITALS Y LOCALIDADES CON POBLACIÓN SUPERIOR A 20.000 HABITANTES

(Datos de Cuerpo Nacional de Policía, Guardia Civil, Ertzaintza, Mossos d'Esquadra, Policía Foral de Navarra y cuerpos de Policía Local que facilitan datos al Sistema Estadístico de Criminalidad)

Datos pendientes de consolidar

Municipio de Sant Adrià de Besòs	Acumulado enero a diciembre				
TIPOLOGÍA PENAL	2019	2021	2022	Var.% 22/19	Var.% 22/21
<b>I. CRIMINALIDAD CONVENCIONAL</b>	<b>3.758</b>	<b>2.882</b>	<b>3.473</b>	<b>-7,6</b>	<b>20,5</b>
1. Homicidios dolosos y asesinatos consumados	2	2	2	0,0	0,0
2. Homicidios dolosos y asesinatos en grado tentativa	4	4	3	-25,0	-25,0
3. Delitos graves y menos graves de lesiones y riña tumultuaria	18	16	22	22,2	37,5
4. Secuestro	0	0	0	0,0	0,0
5. Delitos contra la libertad sexual	18	19	17	-5,6	-10,5
5.1.-Agresión sexual con penetración	6	8	2	-66,7	-75,0
5.2.-Resto de delitos contra la libertad sexual	12	11	15	25,0	36,4
6. Robos con violencia e intimidación	385	256	286	-25,7	11,7
7. Robos con fuerza en domicilios, establecimientos y otras instalaciones	187	80	186	-0,5	132,5
7.1.-Robos con fuerza en domicilios	54	24	64	18,5	166,7
8. Hurtos	1.222	879	1.229	0,6	39,8
9. Sustracciones de vehículos	121	86	65	-46,3	-24,4
10. Tráfico de drogas	30	25	36	20,0	44,0
11. Resto de criminalidad CONVENCIONAL	1.771	1.515	1.627	-8,1	7,4
<b>II. CIBERCRIMINALIDAD (infracciones penales cometidas en/por medio ciber)</b>	<b>221</b>	<b>306</b>	<b>338</b>	<b>52,9</b>	<b>10,5</b>
12.-Estafas informáticas	212	292	331	56,1	13,4
13.-Otros ciberdelitos	9	14	7	-22,2	-50,0
<b>III. TOTAL CRIMINALIDAD</b>	<b>3.979</b>	<b>3.188</b>	<b>3.811</b>	<b>-4,2</b>	<b>19,5</b>

## INFRACCIONES PENALES REGISTRADAS EN CCAAs, PROVINCIAS, ISLAS, CAPITALS Y LOCALIDADES CON POBLACIÓN SUPERIOR A 20.000 HABITANTES

(Datos de Cuerpo Nacional de Policía, Guardia Civil, Ertzaintza, Mossos d'Esquadra, Policía Foral de Navarra y cuerpos de Policía Local que facilitan datos al Sistema Estadístico de Criminalidad)

Datos pendientes de consolidar

Municipio de Sant Andreu de la Barca

Acumulado enero a diciembre

TIPOLOGÍA PENAL	2019	2021	2022	Var.% 22/19	Var.% 22/21
<b>I. CRIMINALIDAD CONVENCIONAL</b>	<b>501</b>	<b>509</b>	<b>473</b>	<b>-5,6</b>	<b>-7,1</b>
1. Homicidios dolosos y asesinatos consumados	0	1	0	0,0	-100,0
2. Homicidios dolosos y asesinatos en grado tentativa	0	1	0	0,0	-100,0
3. Delitos graves y menos graves de lesiones y riña tumultuaria	6	8	12	100,0	50,0
4. Secuestro	0	0	0	0,0	0,0
5. Delitos contra la libertad sexual	9	6	9	0,0	50,0
5.1.-Agresión sexual con penetración	3	1	2	-33,3	100,0
5.2.-Resto de delitos contra la libertad sexual	6	5	7	16,7	40,0
6. Robos con violencia e intimidación	28	23	26	-7,1	13,0
7. Robos con fuerza en domicilios, establecimientos y otras instalaciones	40	41	34	-15,0	-17,1
7.1.-Robos con fuerza en domicilios	34	25	15	-55,9	-40,0
8. Hurtos	108	95	85	-21,3	-10,5
9. Sustracciones de vehículos	14	7	15	7,1	114,3
10. Tráfico de drogas	5	9	7	40,0	-22,2
11. Resto de criminalidad CONVENCIONAL	291	318	285	-2,1	-10,4
<b>II. CIBERCRIMINALIDAD (infracciones penales cometidas en/por medio ciber)</b>	<b>100</b>	<b>133</b>	<b>185</b>	<b>85,0</b>	<b>39,1</b>
12.-Estafas informáticas	98	128	175	78,6	36,7
13.-Otros ciberdelitos	2	5	10	400,0	100,0
<b>III. TOTAL CRIMINALIDAD</b>	<b>601</b>	<b>642</b>	<b>658</b>	<b>9,5</b>	<b>2,5</b>

## INFRACCIONES PENALES REGISTRADAS EN CCAAs, PROVINCIAS, ISLAS, CAPITALES Y LOCALIDADES CON POBLACIÓN SUPERIOR A 20.000 HABITANTES

(Datos de Cuerpo Nacional de Policía, Guardia Civil, Ertzaintza, Mossos d'Esquadra, Policía Foral de Navarra y cuerpos de Policía Local que facilitan datos al Sistema Estadístico de Criminalidad)

Datos pendientes de consolidar

Municipio de Sant Boi de Llobregat	Acumulado enero a diciembre				
TIPOLOGÍA PENAL	2019	2021	2022	Var.% 22/19	Var.% 22/21
<b>I. CRIMINALIDAD CONVENCIONAL</b>	<b>3.380</b>	<b>2.820</b>	<b>3.281</b>	<b>-2,9</b>	<b>16,3</b>
1. Homicidios dolosos y asesinatos consumados	0	1	0	0,0	-100,0
2. Homicidios dolosos y asesinatos en grado tentativa	2	0	4	100,0	100,0
3. Delitos graves y menos graves de lesiones y riña tumultuaria	29	29	31	6,9	6,9
4. Secuestro	0	0	0	0,0	0,0
5. Delitos contra la libertad sexual	27	28	21	-22,2	-25,0
5.1.-Agresión sexual con penetración	7	3	6	-14,3	100,0
5.2.-Resto de delitos contra la libertad sexual	20	25	15	-25,0	-40,0
6. Robos con violencia e intimidación	85	92	104	22,4	13,0
7. Robos con fuerza en domicilios, establecimientos y otras instalaciones	177	130	145	-18,1	11,5
7.1.-Robos con fuerza en domicilios	123	77	98	-20,3	27,3
8. Hurtos	1.170	989	1.238	5,8	25,2
9. Sustracciones de vehículos	83	59	64	-22,9	8,5
10. Tráfico de drogas	11	12	19	72,7	58,3
11. Resto de criminalidad CONVENCIONAL	1.796	1.480	1.655	-7,9	11,8
<b>II. CIBERCRIMINALIDAD (infracciones penales cometidas en/por medio ciber)</b>	<b>525</b>	<b>533</b>	<b>759</b>	<b>44,6</b>	<b>42,4</b>
12.-Estafas informáticas	508	516	730	43,7	41,5
13.-Otros ciberdelitos	17	17	29	70,6	70,6
<b>III. TOTAL CRIMINALIDAD</b>	<b>3.905</b>	<b>3.353</b>	<b>4.040</b>	<b>3,5</b>	<b>20,5</b>

## INFRACCIONES PENALES REGISTRADAS EN CCAAs, PROVINCIAS, ISLAS, CAPITALS Y LOCALIDADES CON POBLACIÓN SUPERIOR A 20.000 HABITANTES

(Datos de Cuerpo Nacional de Policía, Guardia Civil, Ertzaintza, Mossos d'Esquadra, Policía Foral de Navarra y cuerpos de Policía Local que facilitan datos al Sistema Estadístico de Criminalidad)

Datos pendientes de consolidar

Municipio de Sant Cugat del Vallès

Acumulado enero a diciembre

TIPOLOGÍA PENAL	2019	2021	2022	Var.% 22/19	Var.% 22/21
<b>I. CRIMINALIDAD CONVENCIONAL</b>	<b>3.718</b>	<b>3.516</b>	<b>3.975</b>	<b>6,9</b>	<b>13,1</b>
1. Homicidios dolosos y asesinatos consumados	0	0	0	0,0	0,0
2. Homicidios dolosos y asesinatos en grado tentativa	2	0	1	-50,0	100,0
3. Delitos graves y menos graves de lesiones y riña tumultuaria	29	26	28	-3,4	7,7
4. Secuestro	0	0	0	0,0	0,0
5. Delitos contra la libertad sexual	26	29	37	42,3	27,6
5.1.-Agresión sexual con penetración	6	5	2	-66,7	-60,0
5.2.-Resto de delitos contra la libertad sexual	20	24	35	75,0	45,8
6. Robos con violencia e intimidación	139	139	154	10,8	10,8
7. Robos con fuerza en domicilios, establecimientos y otras instalaciones	489	287	345	-29,4	20,2
7.1.-Robos con fuerza en domicilios	445	252	296	-33,5	17,5
8. Hurtos	1.187	1.192	1.462	23,2	22,7
9. Sustracciones de vehículos	60	85	93	55,0	9,4
10. Tráfico de drogas	10	13	8	-20,0	-38,5
11. Resto de criminalidad CONVENCIONAL	1.776	1.745	1.847	4,0	5,8
<b>II. CIBERCRIMINALIDAD (infracciones penales cometidas en/por medio ciber)</b>	<b>426</b>	<b>411</b>	<b>610</b>	<b>43,2</b>	<b>48,4</b>
12.-Estafas informáticas	411	376	580	41,1	54,3
13.-Otros ciberdelitos	15	35	30	100,0	-14,3
<b>III. TOTAL CRIMINALIDAD</b>	<b>4.144</b>	<b>3.927</b>	<b>4.585</b>	<b>10,6</b>	<b>16,8</b>

## INFRACCIONES PENALES REGISTRADAS EN CCAAs, PROVINCIAS, ISLAS, CAPITALES Y LOCALIDADES CON POBLACIÓN SUPERIOR A 20.000 HABITANTES

(Datos de Cuerpo Nacional de Policía, Guardia Civil, Ertzaintza, Mossos d'Esquadra, Policía Foral de Navarra y cuerpos de Policía Local que facilitan datos al Sistema Estadístico de Criminalidad)

Datos pendientes de consolidar

Municipio de Sant Feliu de Llobregat	Acumulado enero a diciembre				
TIPOLOGÍA PENAL	2019	2021	2022	Var.% 22/19	Var.% 22/21
<b>I. CRIMINALIDAD CONVENCIONAL</b>	<b>1.222</b>	<b>1.088</b>	<b>1.252</b>	<b>2,5</b>	<b>15,1</b>
1. Homicidios dolosos y asesinatos consumados	0	0	0	0,0	0,0
2. Homicidios dolosos y asesinatos en grado tentativa	2	1	0	-100,0	-100,0
3. Delitos graves y menos graves de lesiones y riña tumultuaria	9	6	13	44,4	116,7
4. Secuestro	0	0	0	0,0	0,0
5. Delitos contra la libertad sexual	10	13	17	70,0	30,8
5.1.-Agresión sexual con penetración	0	1	1	100,0	0,0
5.2.-Resto de delitos contra la libertad sexual	10	12	16	60,0	33,3
6. Robos con violencia e intimidación	58	58	57	-1,7	-1,7
7. Robos con fuerza en domicilios, establecimientos y otras instalaciones	128	105	158	23,4	50,5
7.1.-Robos con fuerza en domicilios	96	83	110	14,6	32,5
8. Hurtos	364	317	361	-0,8	13,9
9. Sustracciones de vehículos	42	25	42	0,0	68,0
10. Tráfico de drogas	2	8	2	0,0	-75,0
11. Resto de criminalidad CONVENCIONAL	607	555	602	-0,8	8,5
<b>II. CIBERCRIMINALIDAD (infracciones penales cometidas en/por medio ciber)</b>	<b>223</b>	<b>288</b>	<b>433</b>	<b>94,2</b>	<b>50,3</b>
12.-Estafas informáticas	218	272	415	90,4	52,6
13.-Otros ciberdelitos	5	16	18	260,0	12,5
<b>III. TOTAL CRIMINALIDAD</b>	<b>1.445</b>	<b>1.376</b>	<b>1.685</b>	<b>16,6</b>	<b>22,5</b>

## INFRACCIONES PENALES REGISTRADAS EN CCAAs, PROVINCIAS, ISLAS, CAPITALES Y LOCALIDADES CON POBLACIÓN SUPERIOR A 20.000 HABITANTES

(Datos de Cuerpo Nacional de Policía, Guardia Civil, Ertzaintza, Mossos d'Esquadra, Policía Foral de Navarra y cuerpos de Policía Local que facilitan datos al Sistema Estadístico de Criminalidad)

Datos pendientes de consolidar

Municipio de Sant Joan Despí

Acumulado enero a diciembre

TIPOLOGÍA PENAL	2019	2021	2022	Var.% 22/19	Var.% 22/21
<b>I. CRIMINALIDAD CONVENCIONAL</b>	<b>941</b>	<b>816</b>	<b>1.026</b>	<b>9,0</b>	<b>25,7</b>
1. Homicidios dolosos y asesinatos consumados	0	1	0	0,0	-100,0
2. Homicidios dolosos y asesinatos en grado tentativa	0	1	0	0,0	-100,0
3. Delitos graves y menos graves de lesiones y riña tumultuaria	7	8	12	71,4	50,0
4. Secuestro	0	0	0	0,0	0,0
5. Delitos contra la libertad sexual	10	7	11	10,0	57,1
5.1.-Agresión sexual con penetración	1	1	4	300,0	300,0
5.2.-Resto de delitos contra la libertad sexual	9	6	7	-22,2	16,7
6. Robos con violencia e intimidación	53	51	61	15,1	19,6
7. Robos con fuerza en domicilios, establecimientos y otras instalaciones	75	59	101	34,7	71,2
7.1.-Robos con fuerza en domicilios	48	40	71	47,9	77,5
8. Hurtos	265	248	316	19,2	27,4
9. Sustracciones de vehículos	46	23	32	-30,4	39,1
10. Tráfico de drogas	3	6	6	100,0	0,0
11. Resto de criminalidad CONVENCIONAL	482	412	487	1,0	18,2
<b>II. CIBERCRIMINALIDAD (infracciones penales cometidas en/por medio ciber)</b>	<b>181</b>	<b>209</b>	<b>276</b>	<b>52,5</b>	<b>32,1</b>
12.-Estafas informáticas	178	206	267	50,0	29,6
13.-Otros ciberdelitos	3	3	9	200,0	200,0
<b>III. TOTAL CRIMINALIDAD</b>	<b>1.122</b>	<b>1.025</b>	<b>1.302</b>	<b>16,0</b>	<b>27,0</b>

## INFRACCIONES PENALES REGISTRADAS EN CCAAs, PROVINCIAS, ISLAS, CAPITALES Y LOCALIDADES CON POBLACIÓN SUPERIOR A 20.000 HABITANTES

(Datos de Cuerpo Nacional de Policía, Guardia Civil, Ertzaintza, Mossos d'Esquadra, Policía Foral de Navarra y cuerpos de Policía Local que facilitan datos al Sistema Estadístico de Criminalidad)

Datos pendientes de consolidar

Municipio de Vilassar de Mar	Acumulado enero a diciembre				
TIPOLOGÍA PENAL	2019	2021	2022	Var.% 22/19	Var.% 22/21
<b>I. CRIMINALIDAD CONVENCIONAL</b>	<b>466</b>	<b>445</b>	<b>463</b>	<b>-0,6</b>	<b>4,0</b>
1. Homicidios dolosos y asesinatos consumados	0	0	0	0,0	0,0
2. Homicidios dolosos y asesinatos en grado tentativa	0	0	0	0,0	0,0
3. Delitos graves y menos graves de lesiones y riña tumultuaria	1	2	2	100,0	0,0
4. Secuestro	0	0	0	0,0	0,0
5. Delitos contra la libertad sexual	3	3	7	133,3	133,3
5.1.-Agresión sexual con penetración	0	0	1	100,0	100,0
5.2.-Resto de delitos contra la libertad sexual	3	3	6	100,0	100,0
6. Robos con violencia e intimidación	27	38	22	-18,5	-42,1
7. Robos con fuerza en domicilios, establecimientos y otras instalaciones	51	35	63	23,5	80,0
7.1.-Robos con fuerza en domicilios	39	24	54	38,5	125,0
8. Hurtos	126	145	133	5,6	-8,3
9. Sustracciones de vehículos	9	8	14	55,6	75,0
10. Tráfico de drogas	0	1	3	100,0	200,0
11. Resto de criminalidad CONVENCIONAL	249	213	219	-12,0	2,8
<b>II. CIBERCRIMINALIDAD (infracciones penales cometidas en/por medio ciber)</b>	<b>125</b>	<b>131</b>	<b>166</b>	<b>32,8</b>	<b>26,7</b>
12.-Estafas informáticas	125	125	162	29,6	29,6
13.-Otros ciberdelitos	0	6	4	100,0	-33,3
<b>III. TOTAL CRIMINALIDAD</b>	<b>591</b>	<b>576</b>	<b>629</b>	<b>6,4</b>	<b>9,2</b>

## INFRACCIONES PENALES REGISTRADAS EN CCAAs, PROVINCIAS, ISLAS, CAPITALES Y LOCALIDADES CON POBLACIÓN SUPERIOR A 20.000 HABITANTES

(Datos de Cuerpo Nacional de Policía, Guardia Civil, Ertzaintza, Mossos d'Esquadra, Policía Foral de Navarra y cuerpos de Policía Local que facilitan datos al Sistema Estadístico de Criminalidad)

Datos pendientes de consolidar

Municipio de Sant Pere de Ribes

Acumulado enero a diciembre

TIPOLOGÍA PENAL	2019	2021	2022	Var.% 22/19	Var.% 22/21
<b>I. CRIMINALIDAD CONVENCIONAL</b>	<b>685</b>	<b>644</b>	<b>727</b>	<b>6,1</b>	<b>12,9</b>
1. Homicidios dolosos y asesinatos consumados	0	0	0	0,0	0,0
2. Homicidios dolosos y asesinatos en grado tentativa	1	0	0	-100,0	0,0
3. Delitos graves y menos graves de lesiones y riña tumultuaria	5	16	13	160,0	-18,8
4. Secuestro	0	0	0	0,0	0,0
5. Delitos contra la libertad sexual	5	10	13	160,0	30,0
5.1.-Agresión sexual con penetración	0	3	4	100,0	33,3
5.2.-Resto de delitos contra la libertad sexual	5	7	9	80,0	28,6
6. Robos con violencia e intimidación	19	11	15	-21,1	36,4
7. Robos con fuerza en domicilios, establecimientos y otras instalaciones	97	60	62	-36,1	3,3
7.1.-Robos con fuerza en domicilios	86	50	53	-38,4	6,0
8. Hurtos	149	124	163	9,4	31,5
9. Sustracciones de vehículos	27	17	25	-7,4	47,1
10. Tráfico de drogas	4	7	4	0,0	-42,9
11. Resto de criminalidad CONVENCIONAL	378	399	432	14,3	8,3
<b>II. CIBERCRIMINALIDAD (infracciones penales cometidas en/por medio ciber)</b>	<b>157</b>	<b>187</b>	<b>249</b>	<b>58,6</b>	<b>33,2</b>
12.-Estafas informáticas	156	184	241	54,5	31,0
13.-Otros ciberdelitos	1	3	8	700,0	166,7
<b>III. TOTAL CRIMINALIDAD</b>	<b>842</b>	<b>831</b>	<b>976</b>	<b>15,9</b>	<b>17,4</b>



## INFRACCIONES PENALES REGISTRADAS EN CCAAs, PROVINCIAS, ISLAS, CAPITALS Y LOCALIDADES CON POBLACIÓN SUPERIOR A 20.000 HABITANTES

(Datos de Cuerpo Nacional de Policía, Guardia Civil, Ertzaintza, Mossos d'Esquadra, Policía Foral de Navarra y cuerpos de Policía Local que facilitan datos al Sistema Estadístico de Criminalidad)

Datos pendientes de consolidar

Municipio de Sant Quirze del Vallès	Acumulado enero a diciembre				
TIPOLOGÍA PENAL	2019	2021	2022	Var.% 22/19	Var.% 22/21
<b>I. CRIMINALIDAD CONVENCIONAL</b>	<b>697</b>	<b>551</b>	<b>620</b>	<b>-11,0</b>	<b>12,5</b>
1. Homicidios dolosos y asesinatos consumados	0	0	0	0,0	0,0
2. Homicidios dolosos y asesinatos en grado tentativa	0	1	0	0,0	-100,0
3. Delitos graves y menos graves de lesiones y riña tumultuaria	14	8	10	-28,6	25,0
4. Secuestro	0	0	0	0,0	0,0
5. Delitos contra la libertad sexual	5	6	9	80,0	50,0
5.1.-Agresión sexual con penetración	1	3	3	200,0	0,0
5.2.-Resto de delitos contra la libertad sexual	4	3	6	50,0	100,0
6. Robos con violencia e intimidación	46	37	48	4,3	29,7
7. Robos con fuerza en domicilios, establecimientos y otras instalaciones	39	39	42	7,7	7,7
7.1.-Robos con fuerza en domicilios	28	26	27	-3,6	3,8
8. Hurtos	322	178	243	-24,5	36,5
9. Sustracciones de vehículos	5	8	5	0,0	-37,5
10. Tráfico de drogas	3	4	0	-100,0	-100,0
11. Resto de criminalidad CONVENCIONAL	263	270	263	0,0	-2,6
<b>II. CIBERCRIMINALIDAD (infracciones penales cometidas en/por medio ciber)</b>	<b>64</b>	<b>80</b>	<b>104</b>	<b>62,5</b>	<b>30,0</b>
12.-Estafas informáticas	60	79	102	70,0	29,1
13.-Otros ciberdelitos	4	1	2	-50,0	100,0
<b>III. TOTAL CRIMINALIDAD</b>	<b>761</b>	<b>631</b>	<b>724</b>	<b>-4,9</b>	<b>14,7</b>

## INFRACCIONES PENALES REGISTRADAS EN CCAAs, PROVINCIAS, ISLAS, CAPITALS Y LOCALIDADES CON POBLACIÓN SUPERIOR A 20.000 HABITANTES

(Datos de Cuerpo Nacional de Policía, Guardia Civil, Ertzaintza, Mossos d'Esquadra, Policía Foral de Navarra y cuerpos de Policía Local que facilitan datos al Sistema Estadístico de Criminalidad)

Datos pendientes de consolidar

Municipio de Santa Coloma de Gramenet

Acumulado enero a diciembre

TIPOLOGÍA PENAL	2019	2021	2022	Var.% 22/19	Var.% 22/21
<b>I. CRIMINALIDAD CONVENCIONAL</b>	<b>5.320</b>	<b>4.601</b>	<b>4.506</b>	<b>-15,3</b>	<b>-2,1</b>
1. Homicidios dolosos y asesinatos consumados	0	0	5	100,0	100,0
2. Homicidios dolosos y asesinatos en grado tentativa	4	3	3	-25,0	0,0
3. Delitos graves y menos graves de lesiones y riña tumultuaria	70	54	43	-38,6	-20,4
4. Secuestro	0	0	0	0,0	0,0
5. Delitos contra la libertad sexual	31	48	55	77,4	14,6
5.1.-Agresión sexual con penetración	4	5	7	75,0	40,0
5.2.-Resto de delitos contra la libertad sexual	27	43	48	77,8	11,6
6. Robos con violencia e intimidación	582	471	479	-17,7	1,7
7. Robos con fuerza en domicilios, establecimientos y otras instalaciones	354	250	219	-38,1	-12,4
7.1.-Robos con fuerza en domicilios	235	165	153	-34,9	-7,3
8. Hurtos	1.815	1.488	1.541	-15,1	3,6
9. Sustracciones de vehículos	157	116	67	-57,3	-42,2
10. Tráfico de drogas	9	21	10	11,1	-52,4
11. Resto de criminalidad CONVENCIONAL	2.298	2.150	2.084	-9,3	-3,1
<b>II. CIBERCRIMINALIDAD (infracciones penales cometidas en/por medio ciber)</b>	<b>455</b>	<b>599</b>	<b>632</b>	<b>38,9</b>	<b>5,5</b>
12.-Estafas informáticas	447	546	614	37,4	12,5
13.-Otros ciberdelitos	8	53	18	125,0	-66,0
<b>III. TOTAL CRIMINALIDAD</b>	<b>5.775</b>	<b>5.200</b>	<b>5.138</b>	<b>-11,0</b>	<b>-1,2</b>

## INFRACCIONES PENALES REGISTRADAS EN CCAAs, PROVINCIAS, ISLAS, CAPITALES Y LOCALIDADES CON POBLACIÓN SUPERIOR A 20.000 HABITANTES

(Datos de Cuerpo Nacional de Policía, Guardia Civil, Ertzaintza, Mossos d'Esquadra, Policía Foral de Navarra y cuerpos de Policía Local que facilitan datos al Sistema Estadístico de Criminalidad)

Datos pendientes de consolidar

Municipio de Santa Perpètua de Mogoda	Acumulado enero a diciembre				
TIPOLOGÍA PENAL	2019	2021	2022	Var.% 22/19	Var.% 22/21
<b>I. CRIMINALIDAD CONVENCIONAL</b>	<b>923</b>	<b>984</b>	<b>1.033</b>	<b>11,9</b>	<b>5,0</b>
1. Homicidios dolosos y asesinatos consumados	0	0	1	100,0	100,0
2. Homicidios dolosos y asesinatos en grado tentativa	1	0	1	0,0	100,0
3. Delitos graves y menos graves de lesiones y riña tumultuaria	6	6	10	66,7	66,7
4. Secuestro	0	0	0	0,0	0,0
5. Delitos contra la libertad sexual	14	7	13	-7,1	85,7
5.1.-Agresión sexual con penetración	1	1	5	400,0	400,0
5.2.-Resto de delitos contra la libertad sexual	13	6	8	-38,5	33,3
6. Robos con violencia e intimidación	26	35	28	7,7	-20,0
7. Robos con fuerza en domicilios, establecimientos y otras instalaciones	76	74	93	22,4	25,7
7.1.-Robos con fuerza en domicilios	43	41	57	32,6	39,0
8. Hurtos	208	218	266	27,9	22,0
9. Sustracciones de vehículos	26	16	17	-34,6	6,3
10. Tráfico de drogas	16	115	26	62,5	-77,4
11. Resto de criminalidad CONVENCIONAL	550	513	578	5,1	12,7
<b>II. CIBERCRIMINALIDAD (infracciones penales cometidas en/por medio ciber)</b>	<b>105</b>	<b>199</b>	<b>217</b>	<b>106,7</b>	<b>9,0</b>
12.-Estafas informáticas	100	194	208	108,0	7,2
13.-Otros ciberdelitos	5	5	9	80,0	80,0
<b>III. TOTAL CRIMINALIDAD</b>	<b>1.028</b>	<b>1.183</b>	<b>1.250</b>	<b>21,6</b>	<b>5,7</b>

## INFRACCIONES PENALES REGISTRADAS EN CCAAs, PROVINCIAS, ISLAS, CAPITALES Y LOCALIDADES CON POBLACIÓN SUPERIOR A 20.000 HABITANTES

(Datos de Cuerpo Nacional de Policía, Guardia Civil, Ertzaintza, Mossos d'Esquadra, Policía Foral de Navarra y cuerpos de Policía Local que facilitan datos al Sistema Estadístico de Criminalidad)

Datos pendientes de consolidar

Municipio de Sant Vicenç dels Horts	Acumulado enero a diciembre
-------------------------------------	-----------------------------

TIPOLOGÍA PENAL	2019	2021	2022	Var.% 22/19	Var.% 22/21
<b>I. CRIMINALIDAD CONVENCIONAL</b>	<b>1.178</b>	<b>950</b>	<b>1.021</b>	<b>-13,3</b>	<b>7,5</b>
1. Homicidios dolosos y asesinatos consumados	0	0	0	0,0	0,0
2. Homicidios dolosos y asesinatos en grado tentativa	1	0	0	-100,0	0,0
3. Delitos graves y menos graves de lesiones y riña tumultuaria	12	10	17	41,7	70,0
4. Secuestro	0	0	0	0,0	0,0
5. Delitos contra la libertad sexual	6	16	19	216,7	18,8
5.1.-Agresión sexual con penetración	1	3	7	600,0	133,3
5.2.-Resto de delitos contra la libertad sexual	5	13	12	140,0	-7,7
6. Robos con violencia e intimidación	49	33	37	-24,5	12,1
7. Robos con fuerza en domicilios, establecimientos y otras instalaciones	124	76	82	-33,9	7,9
7.1.-Robos con fuerza en domicilios	92	47	55	-40,2	17,0
8. Hurtos	278	226	265	-4,7	17,3
9. Sustracciones de vehículos	23	15	33	43,5	120,0
10. Tráfico de drogas	4	4	7	75,0	75,0
11. Resto de criminalidad CONVENCIONAL	681	570	561	-17,6	-1,6
<b>II. CIBERCRIMINALIDAD (infracciones penales cometidas en/por medio ciber)</b>	<b>156</b>	<b>187</b>	<b>241</b>	<b>54,5</b>	<b>28,9</b>
12.-Estafas informáticas	154	179	231	50,0	29,1
13.-Otros ciberdelitos	2	8	10	400,0	25,0
<b>III. TOTAL CRIMINALIDAD</b>	<b>1.334</b>	<b>1.137</b>	<b>1.262</b>	<b>-5,4</b>	<b>11,0</b>

## INFRACCIONES PENALES REGISTRADAS EN CCAAs, PROVINCIAS, ISLAS, CAPITALS Y LOCALIDADES CON POBLACIÓN SUPERIOR A 20.000 HABITANTES

(Datos de Cuerpo Nacional de Policía, Guardia Civil, Ertzaintza, Mossos d'Esquadra, Policía Foral de Navarra y cuerpos de Policía Local que facilitan datos al Sistema Estadístico de Criminalidad)

Datos pendientes de consolidar

Municipio de Sitges	Acumulado enero a diciembre				
TIPOLOGÍA PENAL	2019	2021	2022	Var.% 22/19	Var.% 22/21
<b>I. CRIMINALIDAD CONVENCIONAL</b>	<b>2.838</b>	<b>1.990</b>	<b>2.536</b>	<b>-10,6</b>	<b>27,4</b>
1. Homicidios dolosos y asesinatos consumados	0	0	0	0,0	0,0
2. Homicidios dolosos y asesinatos en grado tentativa	1	0	0	-100,0	0,0
3. Delitos graves y menos graves de lesiones y riña tumultuaria	27	11	28	3,7	154,5
4. Secuestro	0	0	0	0,0	0,0
5. Delitos contra la libertad sexual	10	15	23	130,0	53,3
5.1.-Agresión sexual con penetración	3	2	7	133,3	250,0
5.2.-Resto de delitos contra la libertad sexual	7	13	16	128,6	23,1
6. Robos con violencia e intimidación	118	56	133	12,7	137,5
7. Robos con fuerza en domicilios, establecimientos y otras instalaciones	224	159	186	-17,0	17,0
7.1.-Robos con fuerza en domicilios	171	126	168	-1,8	33,3
8. Hurtos	1.148	732	1.111	-3,2	51,8
9. Sustracciones de vehículos	42	26	28	-33,3	7,7
10. Tráfico de drogas	24	10	10	-58,3	0,0
11. Resto de criminalidad CONVENCIONAL	1.244	981	1.017	-18,2	3,7
<b>II. CIBERCRIMINALIDAD (infracciones penales cometidas en/por medio ciber)</b>	<b>234</b>	<b>226</b>	<b>302</b>	<b>29,1</b>	<b>33,6</b>
12.-Estafas informáticas	228	219	287	25,9	31,1
13.-Otros ciberdelitos	6	7	15	150,0	114,3
<b>III. TOTAL CRIMINALIDAD</b>	<b>3.072</b>	<b>2.216</b>	<b>2.838</b>	<b>-7,6</b>	<b>28,1</b>

## INFRACCIONES PENALES REGISTRADAS EN CCAAs, PROVINCIAS, ISLAS, CAPITALS Y LOCALIDADES CON POBLACIÓN SUPERIOR A 20.000 HABITANTES

(Datos de Cuerpo Nacional de Policía, Guardia Civil, Ertzaintza, Mossos d'Esquadra, Policía Foral de Navarra y cuerpos de Policía Local que facilitan datos al Sistema Estadístico de Criminalidad)

Datos pendientes de consolidar

Municipio de Terrassa	Acumulado enero a diciembre				
TIPOLOGÍA PENAL	2019	2021	2022	Var.% 22/19	Var.% 22/21
<b>I. CRIMINALIDAD CONVENCIONAL</b>	<b>7.609</b>	<b>7.733</b>	<b>8.442</b>	<b>10,9</b>	<b>9,2</b>
1. Homicidios dolosos y asesinatos consumados	2	1	2	0,0	100,0
2. Homicidios dolosos y asesinatos en grado tentativa	8	3	7	-12,5	133,3
3. Delitos graves y menos graves de lesiones y riña tumultuaria	83	85	84	1,2	-1,2
4. Secuestro	0	2	0	0,0	-100,0
5. Delitos contra la libertad sexual	77	75	79	2,6	5,3
5.1.-Agresión sexual con penetración	18	16	20	11,1	25,0
5.2.-Resto de delitos contra la libertad sexual	59	59	59	0,0	0,0
6. Robos con violencia e intimidación	352	446	401	13,9	-10,1
7. Robos con fuerza en domicilios, establecimientos y otras instalaciones	438	562	610	39,3	8,5
7.1.-Robos con fuerza en domicilios	299	348	376	25,8	8,0
8. Hurtos	2.419	2.199	2.481	2,6	12,8
9. Sustracciones de vehículos	160	129	163	1,9	26,4
10. Tráfico de drogas	30	42	37	23,3	-11,9
11. Resto de criminalidad CONVENCIONAL	4.040	4.189	4.578	13,3	9,3
<b>II. CIBERCRIMINALIDAD (infracciones penales cometidas en/por medio ciber)</b>	<b>668</b>	<b>729</b>	<b>1.295</b>	<b>93,9</b>	<b>77,6</b>
12.-Estafas informáticas	635	696	1.260	98,4	81,0
13.-Otros ciberdelitos	33	33	35	6,1	6,1
<b>III. TOTAL CRIMINALIDAD</b>	<b>8.277</b>	<b>8.462</b>	<b>9.737</b>	<b>17,6</b>	<b>15,1</b>

## INFRACCIONES PENALES REGISTRADAS EN CCAAs, PROVINCIAS, ISLAS, CAPITALS Y LOCALIDADES CON POBLACIÓN SUPERIOR A 20.000 HABITANTES

(Datos de Cuerpo Nacional de Policía, Guardia Civil, Ertzaintza, Mossos d'Esquadra, Policía Foral de Navarra y cuerpos de Policía Local que facilitan datos al Sistema Estadístico de Criminalidad)

Datos pendientes de consolidar

Municipio de Vic	Acumulado enero a diciembre				
TIPOLOGÍA PENAL	2019	2021	2022	Var.% 22/19	Var.% 22/21
<b>I. CRIMINALIDAD CONVENCIONAL</b>	<b>1.527</b>	<b>1.608</b>	<b>1.860</b>	<b>21,8</b>	<b>15,7</b>
1. Homicidios dolosos y asesinatos consumados	1	0	0	-100,0	0,0
2. Homicidios dolosos y asesinatos en grado tentativa	0	0	0	0,0	0,0
3. Delitos graves y menos graves de lesiones y riña tumultuaria	28	25	28	0,0	12,0
4. Secuestro	0	0	0	0,0	0,0
5. Delitos contra la libertad sexual	20	18	22	10,0	22,2
5.1.-Agresión sexual con penetración	4	5	5	25,0	0,0
5.2.-Resto de delitos contra la libertad sexual	16	13	17	6,3	30,8
6. Robos con violencia e intimidación	64	56	45	-29,7	-19,6
7. Robos con fuerza en domicilios, establecimientos y otras instalaciones	120	154	149	24,2	-3,2
7.1.-Robos con fuerza en domicilios	69	69	96	39,1	39,1
8. Hurtos	561	600	726	29,4	21,0
9. Sustracciones de vehículos	18	22	22	22,2	0,0
10. Tráfico de drogas	7	8	12	71,4	50,0
11. Resto de criminalidad CONVENCIONAL	708	725	856	20,9	18,1
<b>II. CIBERCRIMINALIDAD (infracciones penales cometidas en/por medio ciber)</b>	<b>242</b>	<b>303</b>	<b>434</b>	<b>79,3</b>	<b>43,2</b>
12.-Estafas informáticas	231	287	413	78,8	43,9
13.-Otros ciberdelitos	11	16	21	90,9	31,3
<b>III. TOTAL CRIMINALIDAD</b>	<b>1.769</b>	<b>1.911</b>	<b>2.294</b>	<b>29,7</b>	<b>20,0</b>

## INFRACCIONES PENALES REGISTRADAS EN CCAAs, PROVINCIAS, ISLAS, CAPITALES Y LOCALIDADES CON POBLACIÓN SUPERIOR A 20.000 HABITANTES

(Datos de Cuerpo Nacional de Policía, Guardia Civil, Ertzaintza, Mossos d'Esquadra, Policía Foral de Navarra y cuerpos de Policía Local que facilitan datos al Sistema Estadístico de Criminalidad)

Datos pendientes de consolidar

Municipio de Viladecans	Acumulado enero a diciembre				
TIPOLOGÍA PENAL	2019	2021	2022	Var.% 22/19	Var.% 22/21
<b>I. CRIMINALIDAD CONVENCIONAL</b>	<b>2.893</b>	<b>2.484</b>	<b>2.579</b>	<b>-10,9</b>	<b>3,8</b>
1. Homicidios dolosos y asesinatos consumados	2	1	0	-100,0	-100,0
2. Homicidios dolosos y asesinatos en grado tentativa	1	3	0	-100,0	-100,0
3. Delitos graves y menos graves de lesiones y riña tumultuaria	19	18	18	-5,3	0,0
4. Secuestro	0	0	0	0,0	0,0
5. Delitos contra la libertad sexual	18	14	26	44,4	85,7
5.1.-Agresión sexual con penetración	3	0	5	66,7	100,0
5.2.-Resto de delitos contra la libertad sexual	15	14	21	40,0	50,0
6. Robos con violencia e intimidación	110	92	98	-10,9	6,5
7. Robos con fuerza en domicilios, establecimientos y otras instalaciones	119	143	119	0,0	-16,8
7.1.-Robos con fuerza en domicilios	87	75	78	-10,3	4,0
8. Hurtos	1.207	984	1.178	-2,4	19,7
9. Sustracciones de vehículos	62	40	44	-29,0	10,0
10. Tráfico de drogas	4	8	4	0,0	-50,0
11. Resto de criminalidad CONVENCIONAL	1.351	1.181	1.092	-19,2	-7,5
<b>II. CIBERCRIMINALIDAD (infracciones penales cometidas en/por medio ciber)</b>	<b>360</b>	<b>420</b>	<b>573</b>	<b>59,2</b>	<b>36,4</b>
12.-Estafas informáticas	356	411	561	57,6	36,5
13.-Otros ciberdelitos	4	9	12	200,0	33,3
<b>III. TOTAL CRIMINALIDAD</b>	<b>3.253</b>	<b>2.904</b>	<b>3.152</b>	<b>-3,1</b>	<b>8,5</b>



## INFRACCIONES PENALES REGISTRADAS EN CCAAs, PROVINCIAS, ISLAS, CAPITALES Y LOCALIDADES CON POBLACIÓN SUPERIOR A 20.000 HABITANTES

(Datos de Cuerpo Nacional de Policía, Guardia Civil, Ertzaintza, Mossos d'Esquadra, Policía Foral de Navarra y cuerpos de Policía Local que facilitan datos al Sistema Estadístico de Criminalidad)

Datos pendientes de consolidar

Municipio de Vilafranca del Penedès	Acumulado enero a diciembre				
TIPOLOGÍA PENAL	2019	2021	2022	Var.% 22/19	Var.% 22/21
<b>I. CRIMINALIDAD CONVENCIONAL</b>	<b>2.015</b>	<b>1.602</b>	<b>2.026</b>	<b>0,5</b>	<b>26,5</b>
1. Homicidios dolosos y asesinatos consumados	0	1	0	0,0	-100,0
2. Homicidios dolosos y asesinatos en grado tentativa	1	3	0	-100,0	-100,0
3. Delitos graves y menos graves de lesiones y riña tumultuaria	23	25	33	43,5	32,0
4. Secuestro	0	0	0	0,0	0,0
5. Delitos contra la libertad sexual	17	17	19	11,8	11,8
5.1.-Agresión sexual con penetración	0	4	2	100,0	-50,0
5.2.-Resto de delitos contra la libertad sexual	17	13	17	0,0	30,8
6. Robos con violencia e intimidación	151	106	130	-13,9	22,6
7. Robos con fuerza en domicilios, establecimientos y otras instalaciones	151	104	129	-14,6	24,0
7.1.-Robos con fuerza en domicilios	103	61	81	-21,4	32,8
8. Hurtos	753	575	735	-2,4	27,8
9. Sustracciones de vehículos	33	29	64	93,9	120,7
10. Tráfico de drogas	2	5	8	300,0	60,0
11. Resto de criminalidad CONVENCIONAL	884	737	908	2,7	23,2
<b>II. CIBERCRIMINALIDAD (infracciones penales cometidas en/por medio ciber)</b>	<b>296</b>	<b>299</b>	<b>341</b>	<b>15,2</b>	<b>14,0</b>
12.-Estafas informáticas	284	293	331	16,5	13,0
13.-Otros ciberdelitos	12	6	10	-16,7	66,7
<b>III. TOTAL CRIMINALIDAD</b>	<b>2.311</b>	<b>1.901</b>	<b>2.367</b>	<b>2,4</b>	<b>24,5</b>

## INFRACCIONES PENALES REGISTRADAS EN CCAAs, PROVINCIAS, ISLAS, CAPITALES Y LOCALIDADES CON POBLACIÓN SUPERIOR A 20.000 HABITANTES

(Datos de Cuerpo Nacional de Policía, Guardia Civil, Ertzaintza, Mossos d'Esquadra, Policía Foral de Navarra y cuerpos de Policía Local que facilitan datos al Sistema Estadístico de Criminalidad)

Datos pendientes de consolidar

Municipio de Vilanova i la Geltrú

Acumulado enero a diciembre

TIPOLOGÍA PENAL	2019	2021	2022	Var.% 22/19	Var.% 22/21
<b>I. CRIMINALIDAD CONVENCIONAL</b>	<b>2.681</b>	<b>2.762</b>	<b>3.271</b>	<b>22,0</b>	<b>18,4</b>
1. Homicidios dolosos y asesinatos consumados	1	0	0	-100,0	0,0
2. Homicidios dolosos y asesinatos en grado tentativa	0	5	4	100,0	-20,0
3. Delitos graves y menos graves de lesiones y riña tumultuaria	32	37	40	25,0	8,1
4. Secuestro	0	0	0	0,0	0,0
5. Delitos contra la libertad sexual	28	32	28	0,0	-12,5
5.1.-Agresión sexual con penetración	3	6	2	-33,3	-66,7
5.2.-Resto de delitos contra la libertad sexual	25	26	26	4,0	0,0
6. Robos con violencia e intimidación	103	95	186	80,6	95,8
7. Robos con fuerza en domicilios, establecimientos y otras instalaciones	276	218	208	-24,6	-4,6
7.1.-Robos con fuerza en domicilios	210	164	124	-41,0	-24,4
8. Hurtos	939	842	1.104	17,6	31,1
9. Sustracciones de vehículos	81	41	58	-28,4	41,5
10. Tráfico de drogas	4	10	15	275,0	50,0
11. Resto de criminalidad CONVENCIONAL	1.217	1.482	1.628	33,8	9,9
<b>II. CIBERCRIMINALIDAD (infracciones penales cometidas en/por medio ciber)</b>	<b>482</b>	<b>522</b>	<b>656</b>	<b>36,1</b>	<b>25,7</b>
12.-Estafas informáticas	473	515	627	32,6	21,7
13.-Otros ciberdelitos	9	7	29	222,2	314,3
<b>III. TOTAL CRIMINALIDAD</b>	<b>3.163</b>	<b>3.284</b>	<b>3.927</b>	<b>24,2</b>	<b>19,6</b>

## INFRACCIONES PENALES REGISTRADAS EN CCAAs, PROVINCIAS, ISLAS, CAPITALES Y LOCALIDADES CON POBLACIÓN SUPERIOR A 20.000 HABITANTES

(Datos de Cuerpo Nacional de Policía, Guardia Civil, Ertzaintza, Mossos d'Esquadra, Policía Foral de Navarra y cuerpos de Policía Local que facilitan datos al Sistema Estadístico de Criminalidad)

Datos pendientes de consolidar

Provincia de GIRONA	Acumulado enero a diciembre				
TIPOLOGÍA PENAL	2019	2021	2022	Var.% 22/19	Var.% 22/21
<b>I. CRIMINALIDAD CONVENCIONAL</b>	<b>40.807</b>	<b>33.721</b>	<b>40.177</b>	<b>-1,5</b>	<b>19,1</b>
1. Homicidios dolosos y asesinatos consumados	8	6	10	25,0	66,7
2. Homicidios dolosos y asesinatos en grado tentativa	15	21	15	0,0	-28,6
3. Delitos graves y menos graves de lesiones y riña tumultuaria	438	346	495	13,0	43,1
4. Secuestro	1	1	0	-100,0	-100,0
5. Delitos contra la libertad sexual	294	325	364	23,8	12,0
5.1.-Agresión sexual con penetración	52	53	71	36,5	34,0
5.2.-Resto de delitos contra la libertad sexual	242	272	293	21,1	7,7
6. Robos con violencia e intimidación	1.109	877	1.012	-8,7	15,4
7. Robos con fuerza en domicilios, establecimientos y otras instalaciones	4.854	3.590	3.798	-21,8	5,8
7.1.-Robos con fuerza en domicilios	3.630	2.710	2.729	-24,8	0,7
8. Hurtos	12.408	9.858	13.321	7,4	35,1
9. Sustracciones de vehículos	686	497	587	-14,4	18,1
10. Tráfico de drogas	434	435	449	3,5	3,2
11. Resto de criminalidad CONVENCIONAL	20.560	17.765	20.126	-2,1	13,3
<b>II. CIBERCRIMINALIDAD (infracciones penales cometidas en/por medio ciber)</b>	<b>4.442</b>	<b>5.624</b>	<b>7.097</b>	<b>59,8</b>	<b>26,2</b>
12.-Estafas informáticas	4.285	5.371	6.809	58,9	26,8
13.-Otros ciberdelitos	157	253	288	83,4	13,8
<b>III. TOTAL CRIMINALIDAD</b>	<b>45.249</b>	<b>39.345</b>	<b>47.274</b>	<b>4,5</b>	<b>20,2</b>

## INFRACCIONES PENALES REGISTRADAS EN CCAAs, PROVINCIAS, ISLAS, CAPITALS Y LOCALIDADES CON POBLACIÓN SUPERIOR A 20.000 HABITANTES

(Datos de Cuerpo Nacional de Policía, Guardia Civil, Ertzaintza, Mossos d'Esquadra, Policía Foral de Navarra y cuerpos de Policía Local que facilitan datos al Sistema Estadístico de Criminalidad)

Datos pendientes de consolidar

Municipio de Banyoles

Acumulado enero a diciembre

TIPOLOGÍA PENAL	2019	2021	2022	Var.% 22/19	Var.% 22/21
<b>I. CRIMINALIDAD CONVENCIONAL</b>	<b>617</b>	<b>630</b>	<b>892</b>	<b>44,6</b>	<b>41,6</b>
1. Homicidios dolosos y asesinatos consumados	1	0	0	-100,0	0,0
2. Homicidios dolosos y asesinatos en grado tentativa	0	0	0	0,0	0,0
3. Delitos graves y menos graves de lesiones y riña tumultuaria	15	3	11	-26,7	266,7
4. Secuestro	0	0	0	0,0	0,0
5. Delitos contra la libertad sexual	5	8	5	0,0	-37,5
5.1.-Agresión sexual con penetración	0	0	0	0,0	0,0
5.2.-Resto de delitos contra la libertad sexual	5	8	5	0,0	-37,5
6. Robos con violencia e intimidación	14	15	16	14,3	6,7
7. Robos con fuerza en domicilios, establecimientos y otras instalaciones	90	38	45	-50,0	18,4
7.1.-Robos con fuerza en domicilios	45	33	38	-15,6	15,2
8. Hurtos	175	216	281	60,6	30,1
9. Sustracciones de vehículos	8	8	11	37,5	37,5
10. Tráfico de drogas	0	6	7	100,0	16,7
11. Resto de criminalidad CONVENCIONAL	309	336	516	67,0	53,6
<b>II. CIBERCRIMINALIDAD (infracciones penales cometidas en/por medio ciber)</b>	<b>83</b>	<b>139</b>	<b>193</b>	<b>132,5</b>	<b>38,8</b>
12.-Estafas informáticas	81	136	190	134,6	39,7
13.-Otros ciberdelitos	2	3	3	50,0	0,0
<b>III. TOTAL CRIMINALIDAD</b>	<b>700</b>	<b>769</b>	<b>1.085</b>	<b>55,0</b>	<b>41,1</b>

## INFRACCIONES PENALES REGISTRADAS EN CCAAs, PROVINCIAS, ISLAS, CAPITALES Y LOCALIDADES CON POBLACIÓN SUPERIOR A 20.000 HABITANTES

(Datos de Cuerpo Nacional de Policía, Guardia Civil, Ertzaintza, Mossos d'Esquadra, Policía Foral de Navarra y cuerpos de Policía Local que facilitan datos al Sistema Estadístico de Criminalidad)

Datos pendientes de consolidar

Municipio de Blanes	Acumulado enero a diciembre				
TIPOLOGÍA PENAL	2019	2021	2022	Var.% 22/19	Var.% 22/21
<b>I. CRIMINALIDAD CONVENCIONAL</b>	<b>2.417</b>	<b>1.695</b>	<b>2.033</b>	<b>-15,9</b>	<b>19,9</b>
1. Homicidios dolosos y asesinatos consumados	0	0	1	100,0	100,0
2. Homicidios dolosos y asesinatos en grado tentativa	0	0	0	0,0	0,0
3. Delitos graves y menos graves de lesiones y riña tumultuaria	23	12	27	17,4	125,0
4. Secuestro	0	0	0	0,0	0,0
5. Delitos contra la libertad sexual	27	16	18	-33,3	12,5
5.1.-Agresión sexual con penetración	8	4	4	-50,0	0,0
5.2.-Resto de delitos contra la libertad sexual	19	12	14	-26,3	16,7
6. Robos con violencia e intimidación	82	59	58	-29,3	-1,7
7. Robos con fuerza en domicilios, establecimientos y otras instalaciones	209	117	119	-43,1	1,7
7.1.-Robos con fuerza en domicilios	144	80	88	-38,9	10,0
8. Hurtos	702	502	728	3,7	45,0
9. Sustracciones de vehículos	41	27	41	0,0	51,9
10. Tráfico de drogas	10	9	8	-20,0	-11,1
11. Resto de criminalidad CONVENCIONAL	1.323	953	1.033	-21,9	8,4
<b>II. CIBERCRIMINALIDAD (infracciones penales cometidas en/por medio ciber)</b>	<b>105</b>	<b>237</b>	<b>251</b>	<b>139,0</b>	<b>5,9</b>
12.-Estafas informáticas	102	225	228	123,5	1,3
13.-Otros ciberdelitos	3	12	23	666,7	91,7
<b>III. TOTAL CRIMINALIDAD</b>	<b>2.522</b>	<b>1.932</b>	<b>2.284</b>	<b>-9,4</b>	<b>18,2</b>

## INFRACCIONES PENALES REGISTRADAS EN CCAAs, PROVINCIAS, ISLAS, CAPITALES Y LOCALIDADES CON POBLACIÓN SUPERIOR A 20.000 HABITANTES

(Datos de Cuerpo Nacional de Policía, Guardia Civil, Ertzaintza, Mossos d'Esquadra, Policía Foral de Navarra y cuerpos de Policía Local que facilitan datos al Sistema Estadístico de Criminalidad)

Datos pendientes de consolidar

Municipio de Figueres	Acumulado enero a diciembre				
TIPOLOGÍA PENAL	2019	2021	2022	Var.% 22/19	Var.% 22/21
<b>I. CRIMINALIDAD CONVENCIONAL</b>	<b>2.625</b>	<b>2.595</b>	<b>3.163</b>	<b>20,5</b>	<b>21,9</b>
1. Homicidios dolosos y asesinatos consumados	1	0	1	0,0	100,0
2. Homicidios dolosos y asesinatos en grado tentativa	1	1	1	0,0	0,0
3. Delitos graves y menos graves de lesiones y riña tumultuaria	39	33	39	0,0	18,2
4. Secuestro	1	0	0	-100,0	0,0
5. Delitos contra la libertad sexual	14	20	34	142,9	70,0
5.1.-Agresión sexual con penetración	1	3	7	600,0	133,3
5.2.-Resto de delitos contra la libertad sexual	13	17	27	107,7	58,8
6. Robos con violencia e intimidación	98	68	99	1,0	45,6
7. Robos con fuerza en domicilios, establecimientos y otras instalaciones	140	183	189	35,0	3,3
7.1.-Robos con fuerza en domicilios	77	96	86	11,7	-10,4
8. Hurtos	933	776	1.023	9,6	31,8
9. Sustracciones de vehículos	53	59	48	-9,4	-18,6
10. Tráfico de drogas	54	36	47	-13,0	30,6
11. Resto de criminalidad CONVENCIONAL	1.291	1.419	1.682	30,3	18,5
<b>II. CIBERCRIMINALIDAD (infracciones penales cometidas en/por medio ciber)</b>	<b>326</b>	<b>360</b>	<b>418</b>	<b>28,2</b>	<b>16,1</b>
12.-Estafas informáticas	313	352	398	27,2	13,1
13.-Otros ciberdelitos	13	8	20	53,8	150,0
<b>III. TOTAL CRIMINALIDAD</b>	<b>2.951</b>	<b>2.955</b>	<b>3.581</b>	<b>21,3</b>	<b>21,2</b>

## INFRACCIONES PENALES REGISTRADAS EN CCAAs, PROVINCIAS, ISLAS, CAPITALES Y LOCALIDADES CON POBLACIÓN SUPERIOR A 20.000 HABITANTES

(Datos de Cuerpo Nacional de Policía, Guardia Civil, Ertzaintza, Mossos d'Esquadra, Policía Foral de Navarra y cuerpos de Policía Local que facilitan datos al Sistema Estadístico de Criminalidad)

Datos pendientes de consolidar

Municipio de Girona	Acumulado enero a diciembre				
TIPOLOGÍA PENAL	2019	2021	2022	Var.% 22/19	Var.% 22/21
<b>I. CRIMINALIDAD CONVENCIONAL</b>	<b>6.234</b>	<b>5.152</b>	<b>5.664</b>	<b>-9,1</b>	<b>9,9</b>
1. Homicidios dolosos y asesinatos consumados	1	0	0	-100,0	0,0
2. Homicidios dolosos y asesinatos en grado tentativa	2	1	3	50,0	200,0
3. Delitos graves y menos graves de lesiones y riña tumultuaria	47	48	70	48,9	45,8
4. Secuestro	0	0	0	0,0	0,0
5. Delitos contra la libertad sexual	41	50	57	39,0	14,0
5.1.-Agresión sexual con penetración	8	8	8	0,0	0,0
5.2.-Resto de delitos contra la libertad sexual	33	42	49	48,5	16,7
6. Robos con violencia e intimidación	396	261	283	-28,5	8,4
7. Robos con fuerza en domicilios, establecimientos y otras instalaciones	452	411	431	-4,6	4,9
7.1.-Robos con fuerza en domicilios	327	255	256	-21,7	0,4
8. Hurtos	2.248	1.796	2.220	-1,2	23,6
9. Sustracciones de vehículos	96	89	97	1,0	9,0
10. Tráfico de drogas	21	26	39	85,7	50,0
11. Resto de criminalidad CONVENCIONAL	2.930	2.470	2.464	-15,9	-0,2
<b>II. CIBERCRIMINALIDAD (infracciones penales cometidas en/por medio ciber)</b>	<b>739</b>	<b>832</b>	<b>1.156</b>	<b>56,4</b>	<b>38,9</b>
12.-Estafas informáticas	711	802	1.116	57,0	39,2
13.-Otros ciberdelitos	28	30	40	42,9	33,3
<b>III. TOTAL CRIMINALIDAD</b>	<b>6.973</b>	<b>5.984</b>	<b>6.820</b>	<b>-2,2</b>	<b>14,0</b>

## INFRACCIONES PENALES REGISTRADAS EN CCAAs, PROVINCIAS, ISLAS, CAPITALES Y LOCALIDADES CON POBLACIÓN SUPERIOR A 20.000 HABITANTES

(Datos de Cuerpo Nacional de Policía, Guardia Civil, Ertzaintza, Mossos d'Esquadra, Policía Foral de Navarra y cuerpos de Policía Local que facilitan datos al Sistema Estadístico de Criminalidad)

Datos pendientes de consolidar

Municipio de Lloret de Mar	Acumulado enero a diciembre				
TIPOLOGÍA PENAL	2019	2021	2022	Var.% 22/19	Var.% 22/21
<b>I. CRIMINALIDAD CONVENCIONAL</b>	<b>3.334</b>	<b>1.827</b>	<b>2.802</b>	<b>-16,0</b>	<b>53,4</b>
1. Homicidios dolosos y asesinatos consumados	0	0	2	100,0	100,0
2. Homicidios dolosos y asesinatos en grado tentativa	0	1	0	0,0	-100,0
3. Delitos graves y menos graves de lesiones y riña tumultuaria	39	21	38	-2,6	81,0
4. Secuestro	0	0	0	0,0	0,0
5. Delitos contra la libertad sexual	18	22	29	61,1	31,8
5.1.-Agresión sexual con penetración	4	5	11	175,0	120,0
5.2.-Resto de delitos contra la libertad sexual	14	17	18	28,6	5,9
6. Robos con violencia e intimidación	92	39	106	15,2	171,8
7. Robos con fuerza en domicilios, establecimientos y otras instalaciones	377	168	222	-41,1	32,1
7.1.-Robos con fuerza en domicilios	161	148	205	27,3	38,5
8. Hurtos	1.457	619	1.241	-14,8	100,5
9. Sustracciones de vehículos	45	30	33	-26,7	10,0
10. Tráfico de drogas	68	23	28	-58,8	21,7
11. Resto de criminalidad CONVENCIONAL	1.238	904	1.103	-10,9	22,0
<b>II. CIBERCRIMINALIDAD (infracciones penales cometidas en/por medio ciber)</b>	<b>172</b>	<b>241</b>	<b>331</b>	<b>92,4</b>	<b>37,3</b>
12.-Estafas informáticas	166	235	315	89,8	34,0
13.-Otros ciberdelitos	6	6	16	166,7	166,7
<b>III. TOTAL CRIMINALIDAD</b>	<b>3.506</b>	<b>2.068</b>	<b>3.133</b>	<b>-10,6</b>	<b>51,5</b>



## INFRACCIONES PENALES REGISTRADAS EN CCAAs, PROVINCIAS, ISLAS, CAPITALES Y LOCALIDADES CON POBLACIÓN SUPERIOR A 20.000 HABITANTES

(Datos de Cuerpo Nacional de Policía, Guardia Civil, Ertzaintza, Mossos d'Esquadra, Policía Foral de Navarra y cuerpos de Policía Local que facilitan datos al Sistema Estadístico de Criminalidad)

Datos pendientes de consolidar

Municipio de Olot	Acumulado enero a diciembre				
TIPOLOGÍA PENAL	2019	2021	2022	Var.% 22/19	Var.% 22/21
<b>I. CRIMINALIDAD CONVENCIONAL</b>	<b>996</b>	<b>977</b>	<b>1.131</b>	<b>13,6</b>	<b>15,8</b>
1. Homicidios dolosos y asesinatos consumados	1	0	0	-100,0	0,0
2. Homicidios dolosos y asesinatos en grado tentativa	0	2	1	100,0	-50,0
3. Delitos graves y menos graves de lesiones y riña tumultuaria	13	15	22	69,2	46,7
4. Secuestro	0	0	0	0,0	0,0
5. Delitos contra la libertad sexual	15	10	20	33,3	100,0
5.1.-Agresión sexual con penetración	3	0	3	0,0	100,0
5.2.-Resto de delitos contra la libertad sexual	12	10	17	41,7	70,0
6. Robos con violencia e intimidación	28	25	27	-3,6	8,0
7. Robos con fuerza en domicilios, establecimientos y otras instalaciones	163	154	155	-4,9	0,6
7.1.-Robos con fuerza en domicilios	120	106	107	-10,8	0,9
8. Hurtos	258	242	291	12,8	20,2
9. Sustracciones de vehículos	11	20	29	163,6	45,0
10. Tráfico de drogas	3	0	2	-33,3	100,0
11. Resto de criminalidad CONVENCIONAL	504	509	584	15,9	14,7
<b>II. CIBERCRIMINALIDAD (infracciones penales cometidas en/por medio ciber)</b>	<b>203</b>	<b>265</b>	<b>332</b>	<b>63,5</b>	<b>25,3</b>
12.-Estafas informáticas	197	263	320	62,4	21,7
13.-Otros ciberdelitos	6	2	12	100,0	500,0
<b>III. TOTAL CRIMINALIDAD</b>	<b>1.199</b>	<b>1.242</b>	<b>1.463</b>	<b>22,0</b>	<b>17,8</b>

## INFRACCIONES PENALES REGISTRADAS EN CCAAs, PROVINCIAS, ISLAS, CAPITALES Y LOCALIDADES CON POBLACIÓN SUPERIOR A 20.000 HABITANTES

(Datos de Cuerpo Nacional de Policía, Guardia Civil, Ertzaintza, Mossos d'Esquadra, Policía Foral de Navarra y cuerpos de Policía Local que facilitan datos al Sistema Estadístico de Criminalidad)

Datos pendientes de consolidar

Municipio de Palafrugell	Acumulado enero a diciembre
--------------------------	-----------------------------

TIPOLOGÍA PENAL	2019	2021	2022	Var.% 22/19	Var.% 22/21
<b>I. CRIMINALIDAD CONVENCIONAL</b>	<b>1.088</b>	<b>665</b>	<b>835</b>	<b>-23,3</b>	<b>25,6</b>
1. Homicidios dolosos y asesinatos consumados	0	0	0	0,0	0,0
2. Homicidios dolosos y asesinatos en grado tentativa	0	2	1	100,0	-50,0
3. Delitos graves y menos graves de lesiones y riña tumultuaria	21	4	11	-47,6	175,0
4. Secuestro	0	0	0	0,0	0,0
5. Delitos contra la libertad sexual	14	8	7	-50,0	-12,5
5.1.-Agresión sexual con penetración	3	2	2	-33,3	0,0
5.2.-Resto de delitos contra la libertad sexual	11	6	5	-54,5	-16,7
6. Robos con violencia e intimidación	16	12	11	-31,3	-8,3
7. Robos con fuerza en domicilios, establecimientos y otras instalaciones	130	57	55	-57,7	-3,5
7.1.-Robos con fuerza en domicilios	113	44	39	-65,5	-11,4
8. Hurtos	331	191	278	-16,0	45,5
9. Sustracciones de vehículos	31	23	17	-45,2	-26,1
10. Tráfico de drogas	6	4	3	-50,0	-25,0
11. Resto de criminalidad CONVENCIONAL	539	364	452	-16,1	24,2
<b>II. CIBERCRIMINALIDAD (infracciones penales cometidas en/por medio ciber)</b>	<b>145</b>	<b>150</b>	<b>201</b>	<b>38,6</b>	<b>34,0</b>
12.-Estafas informáticas	143	145	196	37,1	35,2
13.-Otros ciberdelitos	2	5	5	150,0	0,0
<b>III. TOTAL CRIMINALIDAD</b>	<b>1.233</b>	<b>815</b>	<b>1.036</b>	<b>-16,0</b>	<b>27,1</b>

## INFRACCIONES PENALES REGISTRADAS EN CCAAs, PROVINCIAS, ISLAS, CAPITALES Y LOCALIDADES CON POBLACIÓN SUPERIOR A 20.000 HABITANTES

(Datos de Cuerpo Nacional de Policía, Guardia Civil, Ertzaintza, Mossos d'Esquadra, Policía Foral de Navarra y cuerpos de Policía Local que facilitan datos al Sistema Estadístico de Criminalidad)

Datos pendientes de consolidar

Municipio de Salt	Acumulado enero a diciembre				
TIPOLOGÍA PENAL	2019	2021	2022	Var.% 22/19	Var.% 22/21
<b>I. CRIMINALIDAD CONVENCIONAL</b>	<b>1.696</b>	<b>1.573</b>	<b>2.025</b>	<b>19,4</b>	<b>28,7</b>
1. Homicidios dolosos y asesinatos consumados	0	0	0	0,0	0,0
2. Homicidios dolosos y asesinatos en grado tentativa	0	0	0	0,0	0,0
3. Delitos graves y menos graves de lesiones y riña tumultuaria	15	18	13	-13,3	-27,8
4. Secuestro	0	0	0	0,0	0,0
5. Delitos contra la libertad sexual	10	16	16	60,0	0,0
5.1.-Agresión sexual con penetración	4	2	2	-50,0	0,0
5.2.-Resto de delitos contra la libertad sexual	6	14	14	133,3	0,0
6. Robos con violencia e intimidación	90	72	81	-10,0	12,5
7. Robos con fuerza en domicilios, establecimientos y otras instalaciones	106	56	60	-43,4	7,1
7.1.-Robos con fuerza en domicilios	76	39	41	-46,1	5,1
8. Hurtos	674	494	792	17,5	60,3
9. Sustracciones de vehículos	15	24	26	73,3	8,3
10. Tráfico de drogas	5	7	5	0,0	-28,6
11. Resto de criminalidad CONVENCIONAL	781	886	1.032	32,1	16,5
<b>II. CIBERCRIMINALIDAD (infracciones penales cometidas en/por medio ciber)</b>	<b>94</b>	<b>216</b>	<b>283</b>	<b>201,1</b>	<b>31,0</b>
12.-Estafas informáticas	93	209	274	194,6	31,1
13.-Otros ciberdelitos	1	7	9	800,0	28,6
<b>III. TOTAL CRIMINALIDAD</b>	<b>1.790</b>	<b>1.789</b>	<b>2.308</b>	<b>28,9</b>	<b>29,0</b>

## INFRACCIONES PENALES REGISTRADAS EN CCAAs, PROVINCIAS, ISLAS, CAPITALES Y LOCALIDADES CON POBLACIÓN SUPERIOR A 20.000 HABITANTES

(Datos de Cuerpo Nacional de Policía, Guardia Civil, Ertzaintza, Mossos d'Esquadra, Policía Foral de Navarra y cuerpos de Policía Local que facilitan datos al Sistema Estadístico de Criminalidad)

Datos pendientes de consolidar

Municipio de Sant Feliu de Guíxols

Acumulado enero a diciembre

TIPOLOGÍA PENAL	2019	2021	2022	Var.% 22/19	Var.% 22/21
<b>I. CRIMINALIDAD CONVENCIONAL</b>	<b>1.525</b>	<b>964</b>	<b>1.057</b>	<b>-30,7</b>	<b>9,6</b>
1. Homicidios dolosos y asesinatos consumados	0	0	0	0,0	0,0
2. Homicidios dolosos y asesinatos en grado tentativa	0	0	1	100,0	100,0
3. Delitos graves y menos graves de lesiones y riña tumultuaria	12	9	8	-33,3	-11,1
4. Secuestro	0	0	0	0,0	0,0
5. Delitos contra la libertad sexual	10	11	4	-60,0	-63,6
5.1.-Agresión sexual con penetración	0	0	0	0,0	0,0
5.2.-Resto de delitos contra la libertad sexual	10	11	4	-60,0	-63,6
6. Robos con violencia e intimidación	29	28	19	-34,5	-32,1
7. Robos con fuerza en domicilios, establecimientos y otras instalaciones	222	93	113	-49,1	21,5
7.1.-Robos con fuerza en domicilios	182	61	71	-61,0	16,4
8. Hurtos	401	280	304	-24,2	8,6
9. Sustracciones de vehículos	26	19	20	-23,1	5,3
10. Tráfico de drogas	2	6	14	600,0	133,3
11. Resto de criminalidad CONVENCIONAL	823	518	574	-30,3	10,8
<b>II. CIBERCRIMINALIDAD (infracciones penales cometidas en/por medio ciber)</b>	<b>134</b>	<b>154</b>	<b>219</b>	<b>63,4</b>	<b>42,2</b>
12.-Estafas informáticas	131	145	207	58,0	42,8
13.-Otros ciberdelitos	3	9	12	300,0	33,3
<b>III. TOTAL CRIMINALIDAD</b>	<b>1.659</b>	<b>1.118</b>	<b>1.276</b>	<b>-23,1</b>	<b>14,1</b>

## INFRACCIONES PENALES REGISTRADAS EN CCAAs, PROVINCIAS, ISLAS, CAPITALES Y LOCALIDADES CON POBLACIÓN SUPERIOR A 20.000 HABITANTES

(Datos de Cuerpo Nacional de Policía, Guardia Civil, Ertzaintza, Mossos d'Esquadra, Policía Foral de Navarra y cuerpos de Policía Local que facilitan datos al Sistema Estadístico de Criminalidad)

Datos pendientes de consolidar

Provincia de LLEIDA	Acumulado enero a diciembre				
TIPOLOGÍA PENAL	2019	2021	2022	Var.% 22/19	Var.% 22/21
<b>I. CRIMINALIDAD CONVENCIONAL</b>	<b>15.980</b>	<b>15.305</b>	<b>17.551</b>	<b>9,8</b>	<b>14,7</b>
1. Homicidios dolosos y asesinatos consumados	0	3	7	100,0	133,3
2. Homicidios dolosos y asesinatos en grado tentativa	10	14	12	20,0	-14,3
3. Delitos graves y menos graves de lesiones y riña tumultuaria	175	213	306	74,9	43,7
4. Secuestro	0	0	0	0,0	0,0
5. Delitos contra la libertad sexual	170	186	197	15,9	5,9
5.1.-Agresión sexual con penetración	33	42	54	63,6	28,6
5.2.-Resto de delitos contra la libertad sexual	137	144	143	4,4	-0,7
6. Robos con violencia e intimidación	455	377	479	5,3	27,1
7. Robos con fuerza en domicilios, establecimientos y otras instalaciones	1.135	923	1.316	15,9	42,6
7.1.-Robos con fuerza en domicilios	807	642	936	16,0	45,8
8. Hurtos	4.363	4.197	5.022	15,1	19,7
9. Sustracciones de vehículos	166	151	167	0,6	10,6
10. Tráfico de drogas	96	108	154	60,4	42,6
11. Resto de criminalidad CONVENCIONAL	9.410	9.133	9.891	5,1	8,3
<b>II. CIBERCRIMINALIDAD (infracciones penales cometidas en/por medio ciber)</b>	<b>2.641</b>	<b>3.258</b>	<b>4.064</b>	<b>53,9</b>	<b>24,7</b>
12.-Estafas informáticas	2.491	2.968	3.840	54,2	29,4
13.-Otros ciberdelitos	150	290	224	49,3	-22,8
<b>III. TOTAL CRIMINALIDAD</b>	<b>18.621</b>	<b>18.563</b>	<b>21.615</b>	<b>16,1</b>	<b>16,4</b>

## INFRACCIONES PENALES REGISTRADAS EN CCAAs, PROVINCIAS, ISLAS, CAPITALS Y LOCALIDADES CON POBLACIÓN SUPERIOR A 20.000 HABITANTES

(Datos de Cuerpo Nacional de Policía, Guardia Civil, Ertzaintza, Mossos d'Esquadra, Policía Foral de Navarra y cuerpos de Policía Local que facilitan datos al Sistema Estadístico de Criminalidad)

Datos pendientes de consolidar

Municipio de Lleida	Acumulado enero a diciembre				
TIPOLOGÍA PENAL	2019	2021	2022	Var.% 22/19	Var.% 22/21
<b>I. CRIMINALIDAD CONVENCIONAL</b>	<b>8.055</b>	<b>7.669</b>	<b>8.365</b>	<b>3,8</b>	<b>9,1</b>
1. Homicidios dolosos y asesinatos consumados	0	0	3	100,0	100,0
2. Homicidios dolosos y asesinatos en grado tentativa	3	4	5	66,7	25,0
3. Delitos graves y menos graves de lesiones y riña tumultuaria	78	71	85	9,0	19,7
4. Secuestro	0	0	0	0,0	0,0
5. Delitos contra la libertad sexual	85	74	82	-3,5	10,8
5.1.-Agresión sexual con penetración	14	18	26	85,7	44,4
5.2.-Resto de delitos contra la libertad sexual	71	56	56	-21,1	0,0
6. Robos con violencia e intimidación	377	313	384	1,9	22,7
7. Robos con fuerza en domicilios, establecimientos y otras instalaciones	485	377	465	-4,1	23,3
7.1.-Robos con fuerza en domicilios	339	260	348	2,7	33,8
8. Hurtos	2.647	2.600	3.162	19,5	21,6
9. Sustracciones de vehículos	81	62	69	-14,8	11,3
10. Tráfico de drogas	34	38	44	29,4	15,8
11. Resto de criminalidad CONVENCIONAL	4.265	4.130	4.066	-4,7	-1,5
<b>II. CIBERCRIMINALIDAD (infracciones penales cometidas en/por medio ciber)</b>	<b>985</b>	<b>1.199</b>	<b>1.453</b>	<b>47,5</b>	<b>21,2</b>
12.-Estafas informáticas	937	1.082	1.360	45,1	25,7
13.-Otros ciberdelitos	48	117	93	93,8	-20,5
<b>III. TOTAL CRIMINALIDAD</b>	<b>9.040</b>	<b>8.868</b>	<b>9.818</b>	<b>8,6</b>	<b>10,7</b>

## INFRACCIONES PENALES REGISTRADAS EN CCAAs, PROVINCIAS, ISLAS, CAPITALES Y LOCALIDADES CON POBLACIÓN SUPERIOR A 20.000 HABITANTES

(Datos de Cuerpo Nacional de Policía, Guardia Civil, Ertzaintza, Mossos d'Esquadra, Policía Foral de Navarra y cuerpos de Policía Local que facilitan datos al Sistema Estadístico de Criminalidad)

Datos pendientes de consolidar

Provincia de TARRAGONA	Acumulado enero a diciembre				
TIPOLOGÍA PENAL	2019	2021	2022	Var.% 22/19	Var.% 22/21
<b>I. CRIMINALIDAD CONVENCIONAL</b>	<b>35.658</b>	<b>31.917</b>	<b>37.095</b>	<b>4,0</b>	<b>16,2</b>
1. Homicidios dolosos y asesinatos consumados	6	10	10	66,7	0,0
2. Homicidios dolosos y asesinatos en grado tentativa	22	43	38	72,7	-11,6
3. Delitos graves y menos graves de lesiones y riña tumultuaria	357	414	389	9,0	-6,0
4. Secuestro	3	2	2	-33,3	0,0
5. Delitos contra la libertad sexual	303	386	426	40,6	10,4
5.1.-Agresión sexual con penetración	60	77	105	75,0	36,4
5.2.-Resto de delitos contra la libertad sexual	243	309	321	32,1	3,9
6. Robos con violencia e intimidación	1.048	887	1.114	6,3	25,6
7. Robos con fuerza en domicilios, establecimientos y otras instalaciones	4.418	3.296	3.826	-13,4	16,1
7.1.-Robos con fuerza en domicilios	3.280	2.582	2.966	-9,6	14,9
8. Hurtos	9.382	7.648	10.291	9,7	34,6
9. Sustracciones de vehículos	466	446	496	6,4	11,2
10. Tráfico de drogas	364	498	473	29,9	-5,0
11. Resto de criminalidad CONVENCIONAL	19.289	18.287	20.030	3,8	9,5
<b>II. CIBERCRIMINALIDAD (infracciones penales cometidas en/por medio ciber)</b>	<b>3.899</b>	<b>4.865</b>	<b>6.218</b>	<b>59,5</b>	<b>27,8</b>
12.-Estafas informáticas	3.732	4.626	5.937	59,1	28,3
13.-Otros ciberdelitos	167	239	281	68,3	17,6
<b>III. TOTAL CRIMINALIDAD</b>	<b>39.557</b>	<b>36.782</b>	<b>43.313</b>	<b>9,5</b>	<b>17,8</b>

## INFRACCIONES PENALES REGISTRADAS EN CCAAs, PROVINCIAS, ISLAS, CAPITALES Y LOCALIDADES CON POBLACIÓN SUPERIOR A 20.000 HABITANTES

(Datos de Cuerpo Nacional de Policía, Guardia Civil, Ertzaintza, Mossos d'Esquadra, Policía Foral de Navarra y cuerpos de Policía Local que facilitan datos al Sistema Estadístico de Criminalidad)

Datos pendientes de consolidar

Municipio de Amposta

Acumulado enero a diciembre

TIPOLOGÍA PENAL	2019	2021	2022	Var.% 22/19	Var.% 22/21
<b>I. CRIMINALIDAD CONVENCIONAL</b>	<b>734</b>	<b>808</b>	<b>869</b>	<b>18,4</b>	<b>7,5</b>
1. Homicidios dolosos y asesinatos consumados	0	0	0	0,0	0,0
2. Homicidios dolosos y asesinatos en grado tentativa	0	2	3	100,0	50,0
3. Delitos graves y menos graves de lesiones y riña tumultuaria	3	11	7	133,3	-36,4
4. Secuestro	1	0	0	-100,0	0,0
5. Delitos contra la libertad sexual	12	18	13	8,3	-27,8
5.1.-Agresión sexual con penetración	2	1	5	150,0	400,0
5.2.-Resto de delitos contra la libertad sexual	10	17	8	-20,0	-52,9
6. Robos con violencia e intimidación	7	16	12	71,4	-25,0
7. Robos con fuerza en domicilios, establecimientos y otras instalaciones	73	65	71	-2,7	9,2
7.1.-Robos con fuerza en domicilios	45	35	38	-15,6	8,6
8. Hurtos	222	205	277	24,8	35,1
9. Sustracciones de vehículos	8	9	6	-25,0	-33,3
10. Tráfico de drogas	10	12	13	30,0	8,3
11. Resto de criminalidad CONVENCIONAL	398	470	467	17,3	-0,6
<b>II. CIBERCRIMINALIDAD (infracciones penales cometidas en/por medio ciber)</b>	<b>163</b>	<b>116</b>	<b>132</b>	<b>-19,0</b>	<b>13,8</b>
12.-Estafas informáticas	161	114	127	-21,1	11,4
13.-Otros ciberdelitos	2	2	5	150,0	150,0
<b>III. TOTAL CRIMINALIDAD</b>	<b>897</b>	<b>924</b>	<b>1.001</b>	<b>11,6</b>	<b>8,3</b>



## INFRACCIONES PENALES REGISTRADAS EN CCAAs, PROVINCIAS, ISLAS, CAPITALS Y LOCALIDADES CON POBLACIÓN SUPERIOR A 20.000 HABITANTES

(Datos de Cuerpo Nacional de Policía, Guardia Civil, Ertzaintza, Mossos d'Esquadra, Policía Foral de Navarra y cuerpos de Policía Local que facilitan datos al Sistema Estadístico de Criminalidad)

Datos pendientes de consolidar

Municipio de Calafell	Acumulado enero a diciembre				
TIPOLOGÍA PENAL	2019	2021	2022	Var.% 22/19	Var.% 22/21
<b>I. CRIMINALIDAD CONVENCIONAL</b>	<b>1.061</b>	<b>941</b>	<b>1.096</b>	<b>3,3</b>	<b>16,5</b>
1. Homicidios dolosos y asesinatos consumados	1	0	0	-100,0	0,0
2. Homicidios dolosos y asesinatos en grado tentativa	2	2	3	50,0	50,0
3. Delitos graves y menos graves de lesiones y riña tumultuaria	17	11	17	0,0	54,5
4. Secuestro	0	0	1	100,0	100,0
5. Delitos contra la libertad sexual	10	16	21	110,0	31,3
5.1.-Agresión sexual con penetración	2	2	5	150,0	150,0
5.2.-Resto de delitos contra la libertad sexual	8	14	16	100,0	14,3
6. Robos con violencia e intimidación	42	52	49	16,7	-5,8
7. Robos con fuerza en domicilios, establecimientos y otras instalaciones	147	131	116	-21,1	-11,5
7.1.-Robos con fuerza en domicilios	132	119	104	-21,2	-12,6
8. Hurtos	260	201	289	11,2	43,8
9. Sustracciones de vehículos	8	12	17	112,5	41,7
10. Tráfico de drogas	17	13	17	0,0	30,8
11. Resto de criminalidad CONVENCIONAL	557	503	566	1,6	12,5
<b>II. CIBERCRIMINALIDAD (infracciones penales cometidas en/por medio ciber)</b>	<b>96</b>	<b>111</b>	<b>170</b>	<b>77,1</b>	<b>53,2</b>
12.-Estafas informáticas	93	104	161	73,1	54,8
13.-Otros ciberdelitos	3	7	9	200,0	28,6
<b>III. TOTAL CRIMINALIDAD</b>	<b>1.157</b>	<b>1.052</b>	<b>1.266</b>	<b>9,4</b>	<b>20,3</b>

## INFRACCIONES PENALES REGISTRADAS EN CCAAs, PROVINCIAS, ISLAS, CAPITALES Y LOCALIDADES CON POBLACIÓN SUPERIOR A 20.000 HABITANTES

(Datos de Cuerpo Nacional de Policía, Guardia Civil, Ertzaintza, Mossos d'Esquadra, Policía Foral de Navarra y cuerpos de Policía Local que facilitan datos al Sistema Estadístico de Criminalidad)

Datos pendientes de consolidar

Municipio de Cambrils	Acumulado enero a diciembre
-----------------------	-----------------------------

TIPOLOGÍA PENAL	2019	2021	2022	Var.% 22/19	Var.% 22/21
<b>I. CRIMINALIDAD CONVENCIONAL</b>	<b>1.184</b>	<b>1.204</b>	<b>1.379</b>	<b>16,5</b>	<b>14,5</b>
1. Homicidios dolosos y asesinatos consumados	0	0	0	0,0	0,0
2. Homicidios dolosos y asesinatos en grado tentativa	0	2	2	100,0	0,0
3. Delitos graves y menos graves de lesiones y riña tumultuaria	9	15	13	44,4	-13,3
4. Secuestro	0	0	0	0,0	0,0
5. Delitos contra la libertad sexual	12	6	18	50,0	200,0
5.1.-Agresión sexual con penetración	3	0	5	66,7	100,0
5.2.-Resto de delitos contra la libertad sexual	9	6	13	44,4	116,7
6. Robos con violencia e intimidación	39	22	24	-38,5	9,1
7. Robos con fuerza en domicilios, establecimientos y otras instalaciones	150	148	211	40,7	42,6
7.1.-Robos con fuerza en domicilios	122	131	193	58,2	47,3
8. Hurtos	374	365	373	-0,3	2,2
9. Sustracciones de vehículos	8	20	14	75,0	-30,0
10. Tráfico de drogas	5	15	18	260,0	20,0
11. Resto de criminalidad CONVENCIONAL	587	611	706	20,3	15,5
<b>II. CIBERCRIMINALIDAD (infracciones penales cometidas en/por medio ciber)</b>	<b>239</b>	<b>275</b>	<b>322</b>	<b>34,7</b>	<b>17,1</b>
12.-Estafas informáticas	231	259	298	29,0	15,1
13.-Otros ciberdelitos	8	16	24	200,0	50,0
<b>III. TOTAL CRIMINALIDAD</b>	<b>1.423</b>	<b>1.479</b>	<b>1.701</b>	<b>19,5</b>	<b>15,0</b>

## INFRACCIONES PENALES REGISTRADAS EN CCAAs, PROVINCIAS, ISLAS, CAPITALS Y LOCALIDADES CON POBLACIÓN SUPERIOR A 20.000 HABITANTES

(Datos de Cuerpo Nacional de Policía, Guardia Civil, Ertzaintza, Mossos d'Esquadra, Policía Foral de Navarra y cuerpos de Policía Local que facilitan datos al Sistema Estadístico de Criminalidad)

Datos pendientes de consolidar

Municipio de Reus	Acumulado enero a diciembre				
TIPOLOGÍA PENAL	2019	2021	2022	Var.% 22/19	Var.% 22/21
<b>I. CRIMINALIDAD CONVENCIONAL</b>	<b>4.702</b>	<b>4.079</b>	<b>4.250</b>	<b>-9,6</b>	<b>4,2</b>
1. Homicidios dolosos y asesinatos consumados	1	1	1	0,0	0,0
2. Homicidios dolosos y asesinatos en grado tentativa	2	6	3	50,0	-50,0
3. Delitos graves y menos graves de lesiones y riña tumultuaria	46	47	47	2,2	0,0
4. Secuestro	0	0	1	100,0	100,0
5. Delitos contra la libertad sexual	47	60	67	42,6	11,7
5.1.-Agresión sexual con penetración	10	12	20	100,0	66,7
5.2.-Resto de delitos contra la libertad sexual	37	48	47	27,0	-2,1
6. Robos con violencia e intimidación	251	166	184	-26,7	10,8
7. Robos con fuerza en domicilios, establecimientos y otras instalaciones	471	402	478	1,5	18,9
7.1.-Robos con fuerza en domicilios	275	231	318	15,6	37,7
8. Hurtos	1.156	999	1.091	-5,6	9,2
9. Sustracciones de vehículos	68	57	91	33,8	59,6
10. Tráfico de drogas	51	50	46	-9,8	-8,0
11. Resto de criminalidad CONVENCIONAL	2.609	2.291	2.241	-14,1	-2,2
<b>II. CIBERCRIMINALIDAD (infracciones penales cometidas en/por medio ciber)</b>	<b>548</b>	<b>753</b>	<b>886</b>	<b>61,7</b>	<b>17,7</b>
12.-Estafas informáticas	522	735	858	64,4	16,7
13.-Otros ciberdelitos	26	18	28	7,7	55,6
<b>III. TOTAL CRIMINALIDAD</b>	<b>5.250</b>	<b>4.832</b>	<b>5.136</b>	<b>-2,2</b>	<b>6,3</b>

## INFRACCIONES PENALES REGISTRADAS EN CCAAs, PROVINCIAS, ISLAS, CAPITALES Y LOCALIDADES CON POBLACIÓN SUPERIOR A 20.000 HABITANTES

(Datos de Cuerpo Nacional de Policía, Guardia Civil, Ertzaintza, Mossos d'Esquadra, Policía Foral de Navarra y cuerpos de Policía Local que facilitan datos al Sistema Estadístico de Criminalidad)

Datos pendientes de consolidar

Municipio de Tarragona

Acumulado enero a diciembre

TIPOLOGÍA PENAL	2019	2021	2022	Var.% 22/19	Var.% 22/21
<b>I. CRIMINALIDAD CONVENCIONAL</b>	<b>8.262</b>	<b>6.645</b>	<b>7.438</b>	<b>-10,0</b>	<b>11,9</b>
1. Homicidios dolosos y asesinatos consumados	1	4	1	0,0	-75,0
2. Homicidios dolosos y asesinatos en grado tentativa	5	8	6	20,0	-25,0
3. Delitos graves y menos graves de lesiones y riña tumultuaria	63	81	67	6,3	-17,3
4. Secuestro	0	2	0	0,0	-100,0
5. Delitos contra la libertad sexual	57	55	68	19,3	23,6
5.1.-Agresión sexual con penetración	8	7	17	112,5	142,9
5.2.-Resto de delitos contra la libertad sexual	49	48	51	4,1	6,3
6. Robos con violencia e intimidación	313	235	289	-7,7	23,0
7. Robos con fuerza en domicilios, establecimientos y otras instalaciones	654	484	432	-33,9	-10,7
7.1.-Robos con fuerza en domicilios	439	353	282	-35,8	-20,1
8. Hurtos	2.668	2.130	2.898	8,6	36,1
9. Sustracciones de vehículos	131	92	105	-19,8	14,1
10. Tráfico de drogas	45	38	49	8,9	28,9
11. Resto de criminalidad CONVENCIONAL	4.325	3.516	3.523	-18,5	0,2
<b>II. CIBERCRIMINALIDAD (infracciones penales cometidas en/por medio ciber)</b>	<b>649</b>	<b>654</b>	<b>863</b>	<b>33,0</b>	<b>32,0</b>
12.-Estafas informáticas	624	624	822	31,7	31,7
13.-Otros ciberdelitos	25	30	41	64,0	36,7
<b>III. TOTAL CRIMINALIDAD</b>	<b>8.911</b>	<b>7.299</b>	<b>8.301</b>	<b>-6,8</b>	<b>13,7</b>

## INFRACCIONES PENALES REGISTRADAS EN CCAAs, PROVINCIAS, ISLAS, CAPITALS Y LOCALIDADES CON POBLACIÓN SUPERIOR A 20.000 HABITANTES

(Datos de Cuerpo Nacional de Policía, Guardia Civil, Ertzaintza, Mossos d'Esquadra, Policía Foral de Navarra y cuerpos de Policía Local que facilitan datos al Sistema Estadístico de Criminalidad)

Datos pendientes de consolidar

Municipio de Tortosa	Acumulado enero a diciembre				
TIPOLOGÍA PENAL	2019	2021	2022	Var.% 22/19	Var.% 22/21
<b>I. CRIMINALIDAD CONVENCIONAL</b>	<b>851</b>	<b>1.079</b>	<b>1.334</b>	<b>56,8</b>	<b>23,6</b>
1. Homicidios dolosos y asesinatos consumados	2	0	2	0,0	100,0
2. Homicidios dolosos y asesinatos en grado tentativa	0	0	1	100,0	100,0
3. Delitos graves y menos graves de lesiones y riña tumultuaria	16	14	10	-37,5	-28,6
4. Secuestro	0	0	0	0,0	0,0
5. Delitos contra la libertad sexual	15	28	13	-13,3	-53,6
5.1.-Agresión sexual con penetración	5	7	3	-40,0	-57,1
5.2.-Resto de delitos contra la libertad sexual	10	21	10	0,0	-52,4
6. Robos con violencia e intimidación	14	28	48	242,9	71,4
7. Robos con fuerza en domicilios, establecimientos y otras instalaciones	62	84	121	95,2	44,0
7.1.-Robos con fuerza en domicilios	47	66	98	108,5	48,5
8. Hurtos	228	277	331	45,2	19,5
9. Sustracciones de vehículos	11	11	8	-27,3	-27,3
10. Tráfico de drogas	15	12	13	-13,3	8,3
11. Resto de criminalidad CONVENCIONAL	488	625	787	61,3	25,9
<b>II. CIBERCRIMINALIDAD (infracciones penales cometidas en/por medio ciber)</b>	<b>212</b>	<b>310</b>	<b>413</b>	<b>94,8</b>	<b>33,2</b>
12.-Estafas informáticas	200	293	392	96,0	33,8
13.-Otros ciberdelitos	12	17	21	75,0	23,5
<b>III. TOTAL CRIMINALIDAD</b>	<b>1.063</b>	<b>1.389</b>	<b>1.747</b>	<b>64,3</b>	<b>25,8</b>

## INFRACCIONES PENALES REGISTRADAS EN CCAAs, PROVINCIAS, ISLAS, CAPITALES Y LOCALIDADES CON POBLACIÓN SUPERIOR A 20.000 HABITANTES

(Datos de Cuerpo Nacional de Policía, Guardia Civil, Ertzaintza, Mossos d'Esquadra, Policía Foral de Navarra y cuerpos de Policía Local que facilitan datos al Sistema Estadístico de Criminalidad)

Datos pendientes de consolidar

Municipio de Valls	Acumulado enero a diciembre				
TIPOLOGÍA PENAL	2019	2021	2022	Var.% 22/19	Var.% 22/21
<b>I. CRIMINALIDAD CONVENCIONAL</b>	<b>904</b>	<b>983</b>	<b>1.318</b>	<b>45,8</b>	<b>34,1</b>
1. Homicidios dolosos y asesinatos consumados	0	0	0	0,0	0,0
2. Homicidios dolosos y asesinatos en grado tentativa	0	3	1	100,0	-66,7
3. Delitos graves y menos graves de lesiones y riña tumultuaria	4	19	10	150,0	-47,4
4. Secuestro	0	0	0	0,0	0,0
5. Delitos contra la libertad sexual	10	10	12	20,0	20,0
5.1.-Agresión sexual con penetración	1	3	3	200,0	0,0
5.2.-Resto de delitos contra la libertad sexual	9	7	9	0,0	28,6
6. Robos con violencia e intimidación	25	22	58	132,0	163,6
7. Robos con fuerza en domicilios, establecimientos y otras instalaciones	106	134	215	102,8	60,4
7.1.-Robos con fuerza en domicilios	84	97	162	92,9	67,0
8. Hurtos	192	172	281	46,4	63,4
9. Sustracciones de vehículos	11	15	26	136,4	73,3
10. Tráfico de drogas	11	15	16	45,5	6,7
11. Resto de criminalidad CONVENCIONAL	545	593	699	28,3	17,9
<b>II. CIBERCRIMINALIDAD (infracciones penales cometidas en/por medio ciber)</b>	<b>131</b>	<b>161</b>	<b>200</b>	<b>52,7</b>	<b>24,2</b>
12.-Estafas informáticas	125	159	195	56,0	22,6
13.-Otros ciberdelitos	6	2	5	-16,7	150,0
<b>III. TOTAL CRIMINALIDAD</b>	<b>1.035</b>	<b>1.144</b>	<b>1.518</b>	<b>46,7</b>	<b>32,7</b>

## INFRACCIONES PENALES REGISTRADAS EN CCAAs, PROVINCIAS, ISLAS, CAPITALS Y LOCALIDADES CON POBLACIÓN SUPERIOR A 20.000 HABITANTES

(Datos de Cuerpo Nacional de Policía, Guardia Civil, Ertzaintza, Mossos d'Esquadra, Policía Foral de Navarra y cuerpos de Policía Local que facilitan datos al Sistema Estadístico de Criminalidad)

Datos pendientes de consolidar

Municipio de Vendrell (EI)	Acumulado enero a diciembre				
TIPOLOGÍA PENAL	2019	2021	2022	Var.% 22/19	Var.% 22/21
<b>I. CRIMINALIDAD CONVENCIONAL</b>	<b>1.905</b>	<b>2.046</b>	<b>2.297</b>	<b>20,6</b>	<b>12,3</b>
1. Homicidios dolosos y asesinatos consumados	0	1	0	0,0	-100,0
2. Homicidios dolosos y asesinatos en grado tentativa	1	4	2	100,0	-50,0
3. Delitos graves y menos graves de lesiones y riña tumultuaria	17	42	30	76,5	-28,6
4. Secuestro	0	0	0	0,0	0,0
5. Delitos contra la libertad sexual	22	21	28	27,3	33,3
5.1.-Agresión sexual con penetración	5	5	5	0,0	0,0
5.2.-Resto de delitos contra la libertad sexual	17	16	23	35,3	43,8
6. Robos con violencia e intimidación	61	74	127	108,2	71,6
7. Robos con fuerza en domicilios, establecimientos y otras instalaciones	260	149	193	-25,8	29,5
7.1.-Robos con fuerza en domicilios	213	123	156	-26,8	26,8
8. Hurtos	460	440	576	25,2	30,9
9. Sustracciones de vehículos	12	46	36	200,0	-21,7
10. Tráfico de drogas	11	31	27	145,5	-12,9
11. Resto de criminalidad CONVENCIONAL	1.061	1.238	1.278	20,5	3,2
<b>II. CIBERCRIMINALIDAD (infracciones penales cometidas en/por medio ciber)</b>	<b>223</b>	<b>247</b>	<b>407</b>	<b>82,5</b>	<b>64,8</b>
12.-Estafas informáticas	220	242	391	77,7	61,6
13.-Otros ciberdelitos	3	5	16	433,3	220,0
<b>III. TOTAL CRIMINALIDAD</b>	<b>2.128</b>	<b>2.293</b>	<b>2.704</b>	<b>27,1</b>	<b>17,9</b>

## INFRACCIONES PENALES REGISTRADAS EN CCAAs, PROVINCIAS, ISLAS, CAPITALES Y LOCALIDADES CON POBLACIÓN SUPERIOR A 20.000 HABITANTES

(Datos de Cuerpo Nacional de Policía, Guardia Civil, Ertzaintza, Mossos d'Esquadra, Policía Foral de Navarra y cuerpos de Policía Local que facilitan datos al Sistema Estadístico de Criminalidad)

Datos pendientes de consolidar

Municipio de Vila-seca

Acumulado enero a diciembre

TIPOLOGÍA PENAL	2019	2021	2022	Var.% 22/19	Var.% 22/21
<b>I. CRIMINALIDAD CONVENCIONAL</b>	<b>1.541</b>	<b>1.081</b>	<b>1.387</b>	<b>-10,0</b>	<b>28,3</b>
1. Homicidios dolosos y asesinatos consumados	0	0	0	0,0	0,0
2. Homicidios dolosos y asesinatos en grado tentativa	0	1	0	0,0	-100,0
3. Delitos graves y menos graves de lesiones y riña tumultuaria	17	7	4	-76,5	-42,9
4. Secuestro	0	0	0	0,0	0,0
5. Delitos contra la libertad sexual	7	9	8	14,3	-11,1
5.1.-Agresión sexual con penetración	0	3	1	100,0	-66,7
5.2.-Resto de delitos contra la libertad sexual	7	6	7	0,0	16,7
6. Robos con violencia e intimidación	49	23	18	-63,3	-21,7
7. Robos con fuerza en domicilios, establecimientos y otras instalaciones	144	70	102	-29,2	45,7
7.1.-Robos con fuerza en domicilios	79	56	76	-3,8	35,7
8. Hurtos	562	348	440	-21,7	26,4
9. Sustracciones de vehículos	13	12	16	23,1	33,3
10. Tráfico de drogas	8	13	14	75,0	7,7
11. Resto de criminalidad CONVENCIONAL	741	598	785	5,9	31,3
<b>II. CIBERCRIMINALIDAD (infracciones penales cometidas en/por medio ciber)</b>	<b>92</b>	<b>139</b>	<b>171</b>	<b>85,9</b>	<b>23,0</b>
12.-Estafas informáticas	84	131	163	94,0	24,4
13.-Otros ciberdelitos	8	8	8	0,0	0,0
<b>III. TOTAL CRIMINALIDAD</b>	<b>1.633</b>	<b>1.220</b>	<b>1.558</b>	<b>-4,6</b>	<b>27,7</b>



## INFRACCIONES PENALES REGISTRADAS EN CCAAs, PROVINCIAS, ISLAS, CAPITALES Y LOCALIDADES CON POBLACIÓN SUPERIOR A 20.000 HABITANTES

(Datos de Cuerpo Nacional de Policía, Guardia Civil, Ertzaintza, Mossos d'Esquadra, Policía Foral de Navarra y cuerpos de Policía Local que facilitan datos al Sistema Estadístico de Criminalidad)

Datos pendientes de consolidar

Municipio de Salou	Acumulado enero a diciembre				
TIPOLOGÍA PENAL	2019	2021	2022	Var.% 22/19	Var.% 22/21
<b>I. CRIMINALIDAD CONVENCIONAL</b>	<b>3.250</b>	<b>2.450</b>	<b>3.345</b>	<b>2,9</b>	<b>36,5</b>
1. Homicidios dolosos y asesinatos consumados	0	0	2	100,0	100,0
2. Homicidios dolosos y asesinatos en grado tentativa	0	0	3	100,0	100,0
3. Delitos graves y menos graves de lesiones y riña tumultuaria	38	21	26	-31,6	23,8
4. Secuestro	0	0	0	0,0	0,0
5. Delitos contra la libertad sexual	20	26	33	65,0	26,9
5.1.-Agresión sexual con penetración	4	8	9	125,0	12,5
5.2.-Resto de delitos contra la libertad sexual	16	18	24	50,0	33,3
6. Robos con violencia e intimidación	87	65	112	28,7	72,3
7. Robos con fuerza en domicilios, establecimientos y otras instalaciones	534	310	244	-54,3	-21,3
7.1.-Robos con fuerza en domicilios	388	268	195	-49,7	-27,2
8. Hurtos	1.108	610	1.101	-0,6	80,5
9. Sustracciones de vehículos	38	27	37	-2,6	37,0
10. Tráfico de drogas	28	23	37	32,1	60,9
11. Resto de criminalidad CONVENCIONAL	1.397	1.368	1.750	25,3	27,9
<b>II. CIBERCRIMINALIDAD (infracciones penales cometidas en/por medio ciber)</b>	<b>113</b>	<b>220</b>	<b>245</b>	<b>116,8</b>	<b>11,4</b>
12.-Estafas informáticas	111	212	236	112,6	11,3
13.-Otros ciberdelitos	2	8	9	350,0	12,5
<b>III. TOTAL CRIMINALIDAD</b>	<b>3.363</b>	<b>2.670</b>	<b>3.590</b>	<b>6,7</b>	<b>34,5</b>

## INFRACCIONES PENALES REGISTRADAS EN CCAAs, PROVINCIAS, ISLAS, CAPITALES Y LOCALIDADES CON POBLACIÓN SUPERIOR A 20.000 HABITANTES

(Datos de Cuerpo Nacional de Policía, Guardia Civil, Ertzaintza, Mossos d'Esquadra, Policía Foral de Navarra y cuerpos de Policía Local que facilitan datos al Sistema Estadístico de Criminalidad)

Datos pendientes de consolidar

### COMUNITAT VALENCIANA

Acumulado enero a diciembre

TIPOLOGÍA PENAL	2019	2021	2022	Var.% 22/19	Var.% 22/21
<b>I. CRIMINALIDAD CONVENCIONAL</b>	<b>213.566</b>	<b>195.829</b>	<b>229.047</b>	<b>7,2</b>	<b>17,0</b>
1. Homicidios dolosos y asesinatos consumados	40	35	37	-7,5	5,7
2. Homicidios dolosos y asesinatos en grado tentativa	108	117	137	26,9	17,1
3. Delitos graves y menos graves de lesiones y riña tumultuaria	2.198	2.406	3.276	49,0	36,2
4. Secuestro	4	7	10	150,0	42,9
5. Delitos contra la libertad sexual	1.511	1.950	2.203	45,8	13,0
5.1.-Agresión sexual con penetración	177	236	349	97,2	47,9
5.2.-Resto de delitos contra la libertad sexual	1.334	1.714	1.854	39,0	8,2
6. Robos con violencia e intimidación	4.950	4.578	5.667	14,5	23,8
7. Robos con fuerza en domicilios, establecimientos y otras instalaciones	19.832	15.920	18.009	-9,2	13,1
7.1.-Robos con fuerza en domicilios	15.271	12.853	14.585	-4,5	13,5
8. Hurtos	68.122	57.738	71.317	4,7	23,5
9. Sustracciones de vehículos	3.190	2.491	3.205	0,5	28,7
10. Tráfico de drogas	1.979	1.983	2.027	2,4	2,2
11. Resto de criminalidad CONVENCIONAL	111.632	108.604	123.159	10,3	13,4
<b>II. CIBERCRIMINALIDAD (infracciones penales cometidas en/por medio ciber)</b>	<b>18.983</b>	<b>29.508</b>	<b>34.178</b>	<b>80,0</b>	<b>15,8</b>
12.-Estafas informáticas	15.758	24.428	29.216	85,4	19,6
13.-Otros ciberdelitos	3.225	5.080	4.962	53,9	-2,3
<b>III. TOTAL CRIMINALIDAD</b>	<b>232.549</b>	<b>225.337</b>	<b>263.225</b>	<b>13,2</b>	<b>16,8</b>

## INFRACCIONES PENALES REGISTRADAS EN CCAAs, PROVINCIAS, ISLAS, CAPITALES Y LOCALIDADES CON POBLACIÓN SUPERIOR A 20.000 HABITANTES

(Datos de Cuerpo Nacional de Policía, Guardia Civil, Ertzaintza, Mossos d'Esquadra, Policía Foral de Navarra y cuerpos de Policía Local que facilitan datos al Sistema Estadístico de Criminalidad)

Datos pendientes de consolidar

Provincia de ALICANTE/ALACANT	Acumulado enero a diciembre				
TIPOLOGÍA PENAL	2019	2021	2022	Var.% 22/19	Var.% 22/21
<b>I. CRIMINALIDAD CONVENCIONAL</b>	<b>81.718</b>	<b>68.783</b>	<b>81.296</b>	<b>-0,5</b>	<b>18,2</b>
1. Homicidios dolosos y asesinatos consumados	14	10	12	-14,3	20,0
2. Homicidios dolosos y asesinatos en grado tentativa	35	48	52	48,6	8,3
3. Delitos graves y menos graves de lesiones y riña tumultuaria	770	878	1.137	47,7	29,5
4. Secuestro	2	4	5	150,0	25,0
5. Delitos contra la libertad sexual	585	758	897	53,3	18,3
5.1.-Agresión sexual con penetración	85	99	161	89,4	62,6
5.2.-Resto de delitos contra la libertad sexual	500	659	736	47,2	11,7
6. Robos con violencia e intimidación	1.655	1.212	1.583	-4,4	30,6
7. Robos con fuerza en domicilios, establecimientos y otras instalaciones	8.434	6.330	7.037	-16,6	11,2
7.1.-Robos con fuerza en domicilios	6.888	5.282	5.966	-13,4	12,9
8. Hurtos	26.115	18.481	24.285	-7,0	31,4
9. Sustracciones de vehículos	1.350	969	1.204	-10,8	24,3
10. Tráfico de drogas	788	935	961	22,0	2,8
11. Resto de criminalidad CONVENCIONAL	41.970	39.158	44.123	5,1	12,7
<b>II. CIBERCRIMINALIDAD (infracciones penales cometidas en/por medio ciber)</b>	<b>6.261</b>	<b>10.133</b>	<b>13.067</b>	<b>108,7</b>	<b>29,0</b>
12.-Estafas informáticas	5.137	8.371	11.271	119,4	34,6
13.-Otros ciberdelitos	1.124	1.762	1.796	59,8	1,9
<b>III. TOTAL CRIMINALIDAD</b>	<b>87.979</b>	<b>78.916</b>	<b>94.363</b>	<b>7,3</b>	<b>19,6</b>

## INFRACCIONES PENALES REGISTRADAS EN CCAAs, PROVINCIAS, ISLAS, CAPITALES Y LOCALIDADES CON POBLACIÓN SUPERIOR A 20.000 HABITANTES

(Datos de Cuerpo Nacional de Policía, Guardia Civil, Ertzaintza, Mossos d'Esquadra, Policía Foral de Navarra y cuerpos de Policía Local que facilitan datos al Sistema Estadístico de Criminalidad)

Datos pendientes de consolidar

Municipio de Alcoy/Alcoi	Acumulado enero a diciembre
--------------------------	-----------------------------

TIPOLOGÍA PENAL	2019	2021	2022	Var.% 22/19	Var.% 22/21
<b>I. CRIMINALIDAD CONVENCIONAL</b>	<b>1.361</b>	<b>1.287</b>	<b>1.502</b>	<b>10,4</b>	<b>16,7</b>
1. Homicidios dolosos y asesinatos consumados	0	0	2	100,0	100,0
2. Homicidios dolosos y asesinatos en grado tentativa	1	4	2	100,0	-50,0
3. Delitos graves y menos graves de lesiones y riña tumultuaria	9	9	16	77,8	77,8
4. Secuestro	0	0	0	0,0	0,0
5. Delitos contra la libertad sexual	13	20	28	115,4	40,0
5.1.-Agresión sexual con penetración	5	3	6	20,0	100,0
5.2.-Resto de delitos contra la libertad sexual	8	17	22	175,0	29,4
6. Robos con violencia e intimidación	19	42	29	52,6	-31,0
7. Robos con fuerza en domicilios, establecimientos y otras instalaciones	135	94	124	-8,1	31,9
7.1.-Robos con fuerza en domicilios	101	87	106	5,0	21,8
8. Hurtos	343	311	381	11,1	22,5
9. Sustracciones de vehículos	23	23	25	8,7	8,7
10. Tráfico de drogas	6	11	8	33,3	-27,3
11. Resto de criminalidad CONVENCIONAL	812	773	887	9,2	14,7
<b>II. CIBERCRIMINALIDAD (infracciones penales cometidas en/por medio ciber)</b>	<b>359</b>	<b>511</b>	<b>543</b>	<b>51,3</b>	<b>6,3</b>
12.-Estafas informáticas	315	427	466	47,9	9,1
13.-Otros ciberdelitos	44	84	77	75,0	-8,3
<b>III. TOTAL CRIMINALIDAD</b>	<b>1.720</b>	<b>1.798</b>	<b>2.045</b>	<b>18,9</b>	<b>13,7</b>

## INFRACCIONES PENALES REGISTRADAS EN CCAAs, PROVINCIAS, ISLAS, CAPITALS Y LOCALIDADES CON POBLACIÓN SUPERIOR A 20.000 HABITANTES

(Datos de Cuerpo Nacional de Policía, Guardia Civil, Ertzaintza, Mossos d'Esquadra, Policía Foral de Navarra y cuerpos de Policía Local que facilitan datos al Sistema Estadístico de Criminalidad)

Datos pendientes de consolidar

Municipio de L'Alfàs del Pi	Acumulado enero a diciembre				
TIPOLOGÍA PENAL	2019	2021	2022	Var.% 22/19	Var.% 22/21
<b>I. CRIMINALIDAD CONVENCIONAL</b>	<b>985</b>	<b>769</b>	<b>941</b>	<b>-4,5</b>	<b>22,4</b>
1. Homicidios dolosos y asesinatos consumados	0	0	0	0,0	0,0
2. Homicidios dolosos y asesinatos en grado tentativa	3	1	0	-100,0	-100,0
3. Delitos graves y menos graves de lesiones y riña tumultuaria	2	6	12	500,0	100,0
4. Secuestro	0	0	0	0,0	0,0
5. Delitos contra la libertad sexual	10	6	6	-40,0	0,0
5.1.-Agresión sexual con penetración	1	1	2	100,0	100,0
5.2.-Resto de delitos contra la libertad sexual	9	5	4	-55,6	-20,0
6. Robos con violencia e intimidación	21	6	13	-38,1	116,7
7. Robos con fuerza en domicilios, establecimientos y otras instalaciones	153	118	94	-38,6	-20,3
7.1.-Robos con fuerza en domicilios	134	97	80	-40,3	-17,5
8. Hurtos	279	215	366	31,2	70,2
9. Sustracciones de vehículos	17	11	20	17,6	81,8
10. Tráfico de drogas	8	10	4	-50,0	-60,0
11. Resto de criminalidad CONVENCIONAL	492	396	426	-13,4	7,6
<b>II. CIBERCRIMINALIDAD (infracciones penales cometidas en/por medio ciber)</b>	<b>72</b>	<b>55</b>	<b>78</b>	<b>8,3</b>	<b>41,8</b>
12.-Estafas informáticas	61	49	70	14,8	42,9
13.-Otros ciberdelitos	11	6	8	-27,3	33,3
<b>III. TOTAL CRIMINALIDAD</b>	<b>1.057</b>	<b>824</b>	<b>1.019</b>	<b>-3,6</b>	<b>23,7</b>

## INFRACCIONES PENALES REGISTRADAS EN CCAAs, PROVINCIAS, ISLAS, CAPITALS Y LOCALIDADES CON POBLACIÓN SUPERIOR A 20.000 HABITANTES

(Datos de Cuerpo Nacional de Policía, Guardia Civil, Ertzaintza, Mossos d'Esquadra, Policía Foral de Navarra y cuerpos de Policía Local que facilitan datos al Sistema Estadístico de Criminalidad)

Datos pendientes de consolidar

Municipio de Alicante/Alacant	Acumulado enero a diciembre				
TIPOLOGÍA PENAL	2019	2021	2022	Var.% 22/19	Var.% 22/21
<b>I. CRIMINALIDAD CONVENCIONAL</b>	<b>18.155</b>	<b>14.622</b>	<b>17.745</b>	<b>-2,3</b>	<b>21,4</b>
1. Homicidios dolosos y asesinatos consumados	3	0	1	-66,7	100,0
2. Homicidios dolosos y asesinatos en grado tentativa	2	12	20	900,0	66,7
3. Delitos graves y menos graves de lesiones y riña tumultuaria	154	235	207	34,4	-11,9
4. Secuestro	0	0	0	0,0	0,0
5. Delitos contra la libertad sexual	121	190	218	80,2	14,7
5.1.-Agresión sexual con penetración	16	31	39	143,8	25,8
5.2.-Resto de delitos contra la libertad sexual	105	159	179	70,5	12,6
6. Robos con violencia e intimidación	494	427	534	8,1	25,1
7. Robos con fuerza en domicilios, establecimientos y otras instalaciones	1.052	659	716	-31,9	8,6
7.1.-Robos con fuerza en domicilios	778	498	557	-28,4	11,8
8. Hurtos	7.404	5.006	6.441	-13,0	28,7
9. Sustracciones de vehículos	450	283	346	-23,1	22,3
10. Tráfico de drogas	209	272	334	59,8	22,8
11. Resto de criminalidad CONVENCIONAL	8.266	7.538	8.928	8,0	18,4
<b>II. CIBERCRIMINALIDAD (infracciones penales cometidas en/por medio ciber)</b>	<b>1.322</b>	<b>2.954</b>	<b>3.476</b>	<b>162,9</b>	<b>17,7</b>
12.-Estafas informáticas	1.080	2.392	2.950	173,1	23,3
13.-Otros ciberdelitos	242	562	526	117,4	-6,4
<b>III. TOTAL CRIMINALIDAD</b>	<b>19.477</b>	<b>17.576</b>	<b>21.221</b>	<b>9,0</b>	<b>20,7</b>

## INFRACCIONES PENALES REGISTRADAS EN CCAAs, PROVINCIAS, ISLAS, CAPITALES Y LOCALIDADES CON POBLACIÓN SUPERIOR A 20.000 HABITANTES

(Datos de Cuerpo Nacional de Policía, Guardia Civil, Ertzaintza, Mossos d'Esquadra, Policía Foral de Navarra y cuerpos de Policía Local que facilitan datos al Sistema Estadístico de Criminalidad)

Datos pendientes de consolidar

Municipio de Almoradí	Acumulado enero a diciembre				
TIPOLOGÍA PENAL	2019	2021	2022	Var.% 22/19	Var.% 22/21
<b>I. CRIMINALIDAD CONVENCIONAL</b>	<b>850</b>	<b>844</b>	<b>891</b>	<b>4,8</b>	<b>5,6</b>
1. Homicidios dolosos y asesinatos consumados	0	0	0	0,0	0,0
2. Homicidios dolosos y asesinatos en grado tentativa	0	1	0	0,0	-100,0
3. Delitos graves y menos graves de lesiones y riña tumultuaria	10	9	12	20,0	33,3
4. Secuestro	0	0	0	0,0	0,0
5. Delitos contra la libertad sexual	7	11	12	71,4	9,1
5.1.-Agresión sexual con penetración	0	0	1	100,0	100,0
5.2.-Resto de delitos contra la libertad sexual	7	11	11	57,1	0,0
6. Robos con violencia e intimidación	14	11	23	64,3	109,1
7. Robos con fuerza en domicilios, establecimientos y otras instalaciones	98	56	45	-54,1	-19,6
7.1.-Robos con fuerza en domicilios	77	46	38	-50,6	-17,4
8. Hurtos	210	169	196	-6,7	16,0
9. Sustracciones de vehículos	9	8	5	-44,4	-37,5
10. Tráfico de drogas	2	11	12	500,0	9,1
11. Resto de criminalidad CONVENCIONAL	500	568	586	17,2	3,2
<b>II. CIBERCRIMINALIDAD (infracciones penales cometidas en/por medio ciber)</b>	<b>40</b>	<b>92</b>	<b>129</b>	<b>222,5</b>	<b>40,2</b>
12.-Estafas informáticas	27	73	110	307,4	50,7
13.-Otros ciberdelitos	13	19	19	46,2	0,0
<b>III. TOTAL CRIMINALIDAD</b>	<b>890</b>	<b>936</b>	<b>1.020</b>	<b>14,6</b>	<b>9,0</b>

## INFRACCIONES PENALES REGISTRADAS EN CCAAs, PROVINCIAS, ISLAS, CAPITALS Y LOCALIDADES CON POBLACIÓN SUPERIOR A 20.000 HABITANTES

(Datos de Cuerpo Nacional de Policía, Guardia Civil, Ertzaintza, Mossos d'Esquadra, Policía Foral de Navarra y cuerpos de Policía Local que facilitan datos al Sistema Estadístico de Criminalidad)

Datos pendientes de consolidar

Municipio de Altea	Acumulado enero a diciembre				
TIPOLOGÍA PENAL	2019	2021	2022	Var.% 22/19	Var.% 22/21
<b>I. CRIMINALIDAD CONVENCIONAL</b>	<b>1.470</b>	<b>1.232</b>	<b>1.303</b>	<b>-11,4</b>	<b>5,8</b>
1. Homicidios dolosos y asesinatos consumados	0	0	0	0,0	0,0
2. Homicidios dolosos y asesinatos en grado tentativa	1	0	0	-100,0	0,0
3. Delitos graves y menos graves de lesiones y riña tumultuaria	3	16	10	233,3	-37,5
4. Secuestro	0	0	0	0,0	0,0
5. Delitos contra la libertad sexual	15	10	6	-60,0	-40,0
5.1.-Agresión sexual con penetración	5	1	1	-80,0	0,0
5.2.-Resto de delitos contra la libertad sexual	10	9	5	-50,0	-44,4
6. Robos con violencia e intimidación	9	9	25	177,8	177,8
7. Robos con fuerza en domicilios, establecimientos y otras instalaciones	307	212	205	-33,2	-3,3
7.1.-Robos con fuerza en domicilios	265	178	178	-32,8	0,0
8. Hurtos	392	297	350	-10,7	17,8
9. Sustracciones de vehículos	20	16	14	-30,0	-12,5
10. Tráfico de drogas	10	8	6	-40,0	-25,0
11. Resto de criminalidad CONVENCIONAL	713	664	687	-3,6	3,5
<b>II. CIBERCRIMINALIDAD (infracciones penales cometidas en/por medio ciber)</b>	<b>58</b>	<b>79</b>	<b>107</b>	<b>84,5</b>	<b>35,4</b>
12.-Estafas informáticas	48	70	94	95,8	34,3
13.-Otros ciberdelitos	10	9	13	30,0	44,4
<b>III. TOTAL CRIMINALIDAD</b>	<b>1.528</b>	<b>1.311</b>	<b>1.410</b>	<b>-7,7</b>	<b>7,6</b>



## INFRACCIONES PENALES REGISTRADAS EN CCAAs, PROVINCIAS, ISLAS, CAPITALES Y LOCALIDADES CON POBLACIÓN SUPERIOR A 20.000 HABITANTES

(Datos de Cuerpo Nacional de Policía, Guardia Civil, Ertzaintza, Mossos d'Esquadra, Policía Foral de Navarra y cuerpos de Policía Local que facilitan datos al Sistema Estadístico de Criminalidad)

Datos pendientes de consolidar

Municipio de Aspe	Acumulado enero a diciembre				
TIPOLOGÍA PENAL	2019	2021	2022	Var.% 22/19	Var.% 22/21
<b>I. CRIMINALIDAD CONVENCIONAL</b>	<b>656</b>	<b>483</b>	<b>573</b>	<b>-12,7</b>	<b>18,6</b>
1. Homicidios dolosos y asesinatos consumados	0	0	0	0,0	0,0
2. Homicidios dolosos y asesinatos en grado tentativa	0	0	0	0,0	0,0
3. Delitos graves y menos graves de lesiones y riña tumultuaria	7	5	6	-14,3	20,0
4. Secuestro	1	0	0	-100,0	0,0
5. Delitos contra la libertad sexual	4	9	3	-25,0	-66,7
5.1.-Agresión sexual con penetración	2	2	1	-50,0	-50,0
5.2.-Resto de delitos contra la libertad sexual	2	7	2	0,0	-71,4
6. Robos con violencia e intimidación	17	3	5	-70,6	66,7
7. Robos con fuerza en domicilios, establecimientos y otras instalaciones	93	55	71	-23,7	29,1
7.1.-Robos con fuerza en domicilios	77	50	65	-15,6	30,0
8. Hurtos	102	73	98	-3,9	34,2
9. Sustracciones de vehículos	6	2	3	-50,0	50,0
10. Tráfico de drogas	5	9	5	0,0	-44,4
11. Resto de criminalidad CONVENCIONAL	421	327	382	-9,3	16,8
<b>II. CIBERCRIMINALIDAD (infracciones penales cometidas en/por medio ciber)</b>	<b>42</b>	<b>91</b>	<b>90</b>	<b>114,3</b>	<b>-1,1</b>
12.-Estafas informáticas	23	75	68	195,7	-9,3
13.-Otros ciberdelitos	19	16	22	15,8	37,5
<b>III. TOTAL CRIMINALIDAD</b>	<b>698</b>	<b>574</b>	<b>663</b>	<b>-5,0</b>	<b>15,5</b>

## INFRACCIONES PENALES REGISTRADAS EN CCAAs, PROVINCIAS, ISLAS, CAPITALS Y LOCALIDADES CON POBLACIÓN SUPERIOR A 20.000 HABITANTES

(Datos de Cuerpo Nacional de Policía, Guardia Civil, Ertzaintza, Mossos d'Esquadra, Policía Foral de Navarra y cuerpos de Policía Local que facilitan datos al Sistema Estadístico de Criminalidad)

Datos pendientes de consolidar

Municipio de Benidorm	Acumulado enero a diciembre				
TIPOLOGÍA PENAL	2019	2021	2022	Var.% 22/19	Var.% 22/21
<b>I. CRIMINALIDAD CONVENCIONAL</b>	<b>5.456</b>	<b>3.201</b>	<b>4.576</b>	<b>-16,1</b>	<b>43,0</b>
1. Homicidios dolosos y asesinatos consumados	0	0	2	100,0	100,0
2. Homicidios dolosos y asesinatos en grado tentativa	3	2	1	-66,7	-50,0
3. Delitos graves y menos graves de lesiones y riña tumultuaria	108	50	129	19,4	158,0
4. Secuestro	0	1	1	100,0	0,0
5. Delitos contra la libertad sexual	44	29	49	11,4	69,0
5.1.-Agresión sexual con penetración	11	6	19	72,7	216,7
5.2.-Resto de delitos contra la libertad sexual	33	23	30	-9,1	30,4
6. Robos con violencia e intimidación	122	61	98	-19,7	60,7
7. Robos con fuerza en domicilios, establecimientos y otras instalaciones	200	127	164	-18,0	29,1
7.1.-Robos con fuerza en domicilios	130	78	102	-21,5	30,8
8. Hurtos	2.628	1.079	1.854	-29,5	71,8
9. Sustracciones de vehículos	93	59	55	-40,9	-6,8
10. Tráfico de drogas	95	59	116	22,1	96,6
11. Resto de criminalidad CONVENCIONAL	2.163	1.734	2.107	-2,6	21,5
<b>II. CIBERCRIMINALIDAD (infracciones penales cometidas en/por medio ciber)</b>	<b>483</b>	<b>494</b>	<b>661</b>	<b>36,9</b>	<b>33,8</b>
12.-Estafas informáticas	427	430	595	39,3	38,4
13.-Otros ciberdelitos	56	64	66	17,9	3,1
<b>III. TOTAL CRIMINALIDAD</b>	<b>5.939</b>	<b>3.695</b>	<b>5.237</b>	<b>-11,8</b>	<b>41,7</b>

## INFRACCIONES PENALES REGISTRADAS EN CCAAs, PROVINCIAS, ISLAS, CAPITALES Y LOCALIDADES CON POBLACIÓN SUPERIOR A 20.000 HABITANTES

(Datos de Cuerpo Nacional de Policía, Guardia Civil, Ertzaintza, Mossos d'Esquadra, Policía Foral de Navarra y cuerpos de Policía Local que facilitan datos al Sistema Estadístico de Criminalidad)

Datos pendientes de consolidar

Municipio de Calp	Acumulado enero a diciembre				
TIPOLOGÍA PENAL	2019	2021	2022	Var.% 22/19	Var.% 22/21
<b>I. CRIMINALIDAD CONVENCIONAL</b>	<b>1.399</b>	<b>1.145</b>	<b>1.308</b>	<b>-6,5</b>	<b>14,2</b>
1. Homicidios dolosos y asesinatos consumados	1	0	0	-100,0	0,0
2. Homicidios dolosos y asesinatos en grado tentativa	1	0	1	0,0	100,0
3. Delitos graves y menos graves de lesiones y riña tumultuaria	9	4	19	111,1	375,0
4. Secuestro	0	1	0	0,0	-100,0
5. Delitos contra la libertad sexual	13	14	12	-7,7	-14,3
5.1.-Agresión sexual con penetración	3	4	0	-100,0	-100,0
5.2.-Resto de delitos contra la libertad sexual	10	10	12	20,0	20,0
6. Robos con violencia e intimidación	18	13	17	-5,6	30,8
7. Robos con fuerza en domicilios, establecimientos y otras instalaciones	212	126	123	-42,0	-2,4
7.1.-Robos con fuerza en domicilios	199	117	115	-42,2	-1,7
8. Hurtos	414	353	377	-8,9	6,8
9. Sustracciones de vehículos	9	14	5	-44,4	-64,3
10. Tráfico de drogas	6	9	5	-16,7	-44,4
11. Resto de criminalidad CONVENCIONAL	716	611	749	4,6	22,6
<b>II. CIBERCRIMINALIDAD (infracciones penales cometidas en/por medio ciber)</b>	<b>108</b>	<b>151</b>	<b>226</b>	<b>109,3</b>	<b>49,7</b>
12.-Estafas informáticas	96	132	202	110,4	53,0
13.-Otros ciberdelitos	12	19	24	100,0	26,3
<b>III. TOTAL CRIMINALIDAD</b>	<b>1.507</b>	<b>1.296</b>	<b>1.534</b>	<b>1,8</b>	<b>18,4</b>

## INFRACCIONES PENALES REGISTRADAS EN CCAAs, PROVINCIAS, ISLAS, CAPITALS Y LOCALIDADES CON POBLACIÓN SUPERIOR A 20.000 HABITANTES

(Datos de Cuerpo Nacional de Policía, Guardia Civil, Ertzaintza, Mossos d'Esquadra, Policía Foral de Navarra y cuerpos de Policía Local que facilitan datos al Sistema Estadístico de Criminalidad)

Datos pendientes de consolidar

Municipio de Campello (el)	Acumulado enero a diciembre				
TIPOLOGÍA PENAL	2019	2021	2022	Var.% 22/19	Var.% 22/21
<b>I. CRIMINALIDAD CONVENCIONAL</b>	<b>1.362</b>	<b>1.049</b>	<b>1.067</b>	<b>-21,7</b>	<b>1,7</b>
1. Homicidios dolosos y asesinatos consumados	1	0	0	-100,0	0,0
2. Homicidios dolosos y asesinatos en grado tentativa	0	0	0	0,0	0,0
3. Delitos graves y menos graves de lesiones y riña tumultuaria	11	5	8	-27,3	60,0
4. Secuestro	0	0	1	100,0	100,0
5. Delitos contra la libertad sexual	6	6	6	0,0	0,0
5.1.-Agresión sexual con penetración	0	1	0	0,0	-100,0
5.2.-Resto de delitos contra la libertad sexual	6	5	6	0,0	20,0
6. Robos con violencia e intimidación	22	14	6	-72,7	-57,1
7. Robos con fuerza en domicilios, establecimientos y otras instalaciones	111	105	113	1,8	7,6
7.1.-Robos con fuerza en domicilios	89	96	105	18,0	9,4
8. Hurtos	455	248	270	-40,7	8,9
9. Sustracciones de vehículos	5	6	5	0,0	-16,7
10. Tráfico de drogas	11	12	8	-27,3	-33,3
11. Resto de criminalidad CONVENCIONAL	740	653	650	-12,2	-0,5
<b>II. CIBERCRIMINALIDAD (infracciones penales cometidas en/por medio ciber)</b>	<b>158</b>	<b>114</b>	<b>226</b>	<b>43,0</b>	<b>98,2</b>
12.-Estafas informáticas	141	98	207	46,8	111,2
13.-Otros ciberdelitos	17	16	19	11,8	18,8
<b>III. TOTAL CRIMINALIDAD</b>	<b>1.520</b>	<b>1.163</b>	<b>1.293</b>	<b>-14,9</b>	<b>11,2</b>

## INFRACCIONES PENALES REGISTRADAS EN CCAAs, PROVINCIAS, ISLAS, CAPITALES Y LOCALIDADES CON POBLACIÓN SUPERIOR A 20.000 HABITANTES

(Datos de Cuerpo Nacional de Policía, Guardia Civil, Ertzaintza, Mossos d'Esquadra, Policía Foral de Navarra y cuerpos de Policía Local que facilitan datos al Sistema Estadístico de Criminalidad)

Datos pendientes de consolidar

Municipio de Crevillent	Acumulado enero a diciembre				
TIPOLOGÍA PENAL	2019	2021	2022	Var.% 22/19	Var.% 22/21
<b>I. CRIMINALIDAD CONVENCIONAL</b>	<b>766</b>	<b>709</b>	<b>795</b>	<b>3,8</b>	<b>12,1</b>
1. Homicidios dolosos y asesinatos consumados	0	0	0	0,0	0,0
2. Homicidios dolosos y asesinatos en grado tentativa	1	0	0	-100,0	0,0
3. Delitos graves y menos graves de lesiones y riña tumultuaria	5	17	14	180,0	-17,6
4. Secuestro	0	0	0	0,0	0,0
5. Delitos contra la libertad sexual	12	6	16	33,3	166,7
5.1.-Agresión sexual con penetración	1	0	2	100,0	100,0
5.2.-Resto de delitos contra la libertad sexual	11	6	14	27,3	133,3
6. Robos con violencia e intimidación	11	8	5	-54,5	-37,5
7. Robos con fuerza en domicilios, establecimientos y otras instalaciones	75	69	42	-44,0	-39,1
7.1.-Robos con fuerza en domicilios	58	58	32	-44,8	-44,8
8. Hurtos	196	158	160	-18,4	1,3
9. Sustracciones de vehículos	2	3	3	50,0	0,0
10. Tráfico de drogas	11	7	12	9,1	71,4
11. Resto de criminalidad CONVENCIONAL	453	441	543	19,9	23,1
<b>II. CIBERCRIMINALIDAD (infracciones penales cometidas en/por medio ciber)</b>	<b>46</b>	<b>80</b>	<b>127</b>	<b>176,1</b>	<b>58,8</b>
12.-Estafas informáticas	25	66	108	332,0	63,6
13.-Otros ciberdelitos	21	14	19	-9,5	35,7
<b>III. TOTAL CRIMINALIDAD</b>	<b>812</b>	<b>789</b>	<b>922</b>	<b>13,5</b>	<b>16,9</b>

## INFRACCIONES PENALES REGISTRADAS EN CCAAs, PROVINCIAS, ISLAS, CAPITALES Y LOCALIDADES CON POBLACIÓN SUPERIOR A 20.000 HABITANTES

(Datos de Cuerpo Nacional de Policía, Guardia Civil, Ertzaintza, Mossos d'Esquadra, Policía Foral de Navarra y cuerpos de Policía Local que facilitan datos al Sistema Estadístico de Criminalidad)

Datos pendientes de consolidar

Municipio de Dénia	Acumulado enero a diciembre				
TIPOLOGÍA PENAL	2019	2021	2022	Var.% 22/19	Var.% 22/21
<b>I. CRIMINALIDAD CONVENCIONAL</b>	<b>1.871</b>	<b>1.628</b>	<b>2.141</b>	<b>14,4</b>	<b>31,5</b>
1. Homicidios dolosos y asesinatos consumados	1	0	0	-100,0	0,0
2. Homicidios dolosos y asesinatos en grado tentativa	2	0	3	50,0	100,0
3. Delitos graves y menos graves de lesiones y riña tumultuaria	36	17	44	22,2	158,8
4. Secuestro	0	0	0	0,0	0,0
5. Delitos contra la libertad sexual	24	34	30	25,0	-11,8
5.1.-Agresión sexual con penetración	5	2	4	-20,0	100,0
5.2.-Resto de delitos contra la libertad sexual	19	32	26	36,8	-18,8
6. Robos con violencia e intimidación	21	18	28	33,3	55,6
7. Robos con fuerza en domicilios, establecimientos y otras instalaciones	163	130	235	44,2	80,8
7.1.-Robos con fuerza en domicilios	124	116	223	79,8	92,2
8. Hurtos	640	451	522	-18,4	15,7
9. Sustracciones de vehículos	42	42	58	38,1	38,1
10. Tráfico de drogas	15	32	15	0,0	-53,1
11. Resto de criminalidad CONVENCIONAL	927	904	1.206	30,1	33,4
<b>II. CIBERCRIMINALIDAD (infracciones penales cometidas en/por medio ciber)</b>	<b>248</b>	<b>335</b>	<b>393</b>	<b>58,5</b>	<b>17,3</b>
12.-Estafas informáticas	216	296	349	61,6	17,9
13.-Otros ciberdelitos	32	39	44	37,5	12,8
<b>III. TOTAL CRIMINALIDAD</b>	<b>2.119</b>	<b>1.963</b>	<b>2.534</b>	<b>19,6</b>	<b>29,1</b>

## INFRACCIONES PENALES REGISTRADAS EN CCAAs, PROVINCIAS, ISLAS, CAPITALS Y LOCALIDADES CON POBLACIÓN SUPERIOR A 20.000 HABITANTES

(Datos de Cuerpo Nacional de Policía, Guardia Civil, Ertzaintza, Mossos d'Esquadra, Policía Foral de Navarra y cuerpos de Policía Local que facilitan datos al Sistema Estadístico de Criminalidad)

Datos pendientes de consolidar

Municipio de Elche/Elx	Acumulado enero a diciembre				
TIPOLOGÍA PENAL	2019	2021	2022	Var.% 22/19	Var.% 22/21
<b>I. CRIMINALIDAD CONVENCIONAL</b>	<b>9.006</b>	<b>6.936</b>	<b>7.654</b>	<b>-15,0</b>	<b>10,4</b>
1. Homicidios dolosos y asesinatos consumados	1	3	4	300,0	33,3
2. Homicidios dolosos y asesinatos en grado tentativa	2	1	0	-100,0	-100,0
3. Delitos graves y menos graves de lesiones y riña tumultuaria	74	82	81	9,5	-1,2
4. Secuestro	0	1	0	0,0	-100,0
5. Delitos contra la libertad sexual	56	92	86	53,6	-6,5
5.1.-Agresión sexual con penetración	7	5	19	171,4	280,0
5.2.-Resto de delitos contra la libertad sexual	49	87	67	36,7	-23,0
6. Robos con violencia e intimidación	208	119	141	-32,2	18,5
7. Robos con fuerza en domicilios, establecimientos y otras instalaciones	561	490	504	-10,2	2,9
7.1.-Robos con fuerza en domicilios	443	434	393	-11,3	-9,4
8. Hurtos	2.768	1.920	2.474	-10,6	28,9
9. Sustracciones de vehículos	173	148	149	-13,9	0,7
10. Tráfico de drogas	101	132	126	24,8	-4,5
11. Resto de criminalidad CONVENCIONAL	5.062	3.948	4.089	-19,2	3,6
<b>II. CIBERCRIMINALIDAD (infracciones penales cometidas en/por medio ciber)</b>	<b>759</b>	<b>1.204</b>	<b>1.386</b>	<b>82,6</b>	<b>15,1</b>
12.-Estafas informáticas	598	1.011	1.187	98,5	17,4
13.-Otros ciberdelitos	161	193	199	23,6	3,1
<b>III. TOTAL CRIMINALIDAD</b>	<b>9.765</b>	<b>8.140</b>	<b>9.040</b>	<b>-7,4</b>	<b>11,1</b>

## INFRACCIONES PENALES REGISTRADAS EN CCAAs, PROVINCIAS, ISLAS, CAPITALES Y LOCALIDADES CON POBLACIÓN SUPERIOR A 20.000 HABITANTES

(Datos de Cuerpo Nacional de Policía, Guardia Civil, Ertzaintza, Mossos d'Esquadra, Policía Foral de Navarra y cuerpos de Policía Local que facilitan datos al Sistema Estadístico de Criminalidad)

Datos pendientes de consolidar

Municipio de Elda	Acumulado enero a diciembre				
TIPOLOGÍA PENAL	2019	2021	2022	Var.% 22/19	Var.% 22/21
<b>I. CRIMINALIDAD CONVENCIONAL</b>	<b>1.563</b>	<b>1.348</b>	<b>1.559</b>	<b>-0,3</b>	<b>15,7</b>
1. Homicidios dolosos y asesinatos consumados	1	0	0	-100,0	0,0
2. Homicidios dolosos y asesinatos en grado tentativa	0	3	7	100,0	133,3
3. Delitos graves y menos graves de lesiones y riña tumultuaria	8	28	36	350,0	28,6
4. Secuestro	0	0	0	0,0	0,0
5. Delitos contra la libertad sexual	13	23	28	115,4	21,7
5.1.-Agresión sexual con penetración	1	5	1	0,0	-80,0
5.2.-Resto de delitos contra la libertad sexual	12	18	27	125,0	50,0
6. Robos con violencia e intimidación	30	21	38	26,7	81,0
7. Robos con fuerza en domicilios, establecimientos y otras instalaciones	96	58	110	14,6	89,7
7.1.-Robos con fuerza en domicilios	71	43	68	-4,2	58,1
8. Hurtos	390	312	433	11,0	38,8
9. Sustracciones de vehículos	42	20	27	-35,7	35,0
10. Tráfico de drogas	28	29	34	21,4	17,2
11. Resto de criminalidad CONVENCIONAL	955	854	846	-11,4	-0,9
<b>II. CIBERCRIMINALIDAD (infracciones penales cometidas en/por medio ciber)</b>	<b>163</b>	<b>334</b>	<b>382</b>	<b>134,4</b>	<b>14,4</b>
12.-Estafas informáticas	124	280	325	162,1	16,1
13.-Otros ciberdelitos	39	54	57	46,2	5,6
<b>III. TOTAL CRIMINALIDAD</b>	<b>1.726</b>	<b>1.682</b>	<b>1.941</b>	<b>12,5</b>	<b>15,4</b>



## INFRACCIONES PENALES REGISTRADAS EN CCAAs, PROVINCIAS, ISLAS, CAPITALS Y LOCALIDADES CON POBLACIÓN SUPERIOR A 20.000 HABITANTES

(Datos de Cuerpo Nacional de Policía, Guardia Civil, Ertzaintza, Mossos d'Esquadra, Policía Foral de Navarra y cuerpos de Policía Local que facilitan datos al Sistema Estadístico de Criminalidad)

Datos pendientes de consolidar

Municipio de Ibi	Acumulado enero a diciembre				
TIPOLOGÍA PENAL	2019	2021	2022	Var.% 22/19	Var.% 22/21
<b>I. CRIMINALIDAD CONVENCIONAL</b>	<b>521</b>	<b>501</b>	<b>708</b>	<b>35,9</b>	<b>41,3</b>
1. Homicidios dolosos y asesinatos consumados	0	0	0	0,0	0,0
2. Homicidios dolosos y asesinatos en grado tentativa	0	1	0	0,0	-100,0
3. Delitos graves y menos graves de lesiones y riña tumultuaria	7	5	8	14,3	60,0
4. Secuestro	0	0	0	0,0	0,0
5. Delitos contra la libertad sexual	2	4	11	450,0	175,0
5.1.-Agresión sexual con penetración	0	0	0	0,0	0,0
5.2.-Resto de delitos contra la libertad sexual	2	4	11	450,0	175,0
6. Robos con violencia e intimidación	3	1	3	0,0	200,0
7. Robos con fuerza en domicilios, establecimientos y otras instalaciones	51	26	38	-25,5	46,2
7.1.-Robos con fuerza en domicilios	38	22	22	-42,1	0,0
8. Hurtos	123	102	176	43,1	72,5
9. Sustracciones de vehículos	1	8	3	200,0	-62,5
10. Tráfico de drogas	3	1	2	-33,3	100,0
11. Resto de criminalidad CONVENCIONAL	331	353	467	41,1	32,3
<b>II. CIBERCRIMINALIDAD (infracciones penales cometidas en/por medio ciber)</b>	<b>135</b>	<b>171</b>	<b>171</b>	<b>26,7</b>	<b>0,0</b>
12.-Estafas informáticas	122	148	148	21,3	0,0
13.-Otros ciberdelitos	13	23	23	76,9	0,0
<b>III. TOTAL CRIMINALIDAD</b>	<b>656</b>	<b>672</b>	<b>879</b>	<b>34,0</b>	<b>30,8</b>

## INFRACCIONES PENALES REGISTRADAS EN CCAAs, PROVINCIAS, ISLAS, CAPITALES Y LOCALIDADES CON POBLACIÓN SUPERIOR A 20.000 HABITANTES

(Datos de Cuerpo Nacional de Policía, Guardia Civil, Ertzaintza, Mossos d'Esquadra, Policía Foral de Navarra y cuerpos de Policía Local que facilitan datos al Sistema Estadístico de Criminalidad)

Datos pendientes de consolidar

Municipio de Jávea/Xàbia	Acumulado enero a diciembre
--------------------------	-----------------------------

TIPOLOGÍA PENAL	2019	2021	2022	Var.% 22/19	Var.% 22/21
<b>I. CRIMINALIDAD CONVENCIONAL</b>	<b>1.361</b>	<b>1.355</b>	<b>1.674</b>	<b>23,0</b>	<b>23,5</b>
1. Homicidios dolosos y asesinatos consumados	0	1	0	0,0	-100,0
2. Homicidios dolosos y asesinatos en grado tentativa	1	1	0	-100,0	-100,0
3. Delitos graves y menos graves de lesiones y riña tumultuaria	11	26	32	190,9	23,1
4. Secuestro	1	0	0	-100,0	0,0
5. Delitos contra la libertad sexual	8	17	9	12,5	-47,1
5.1.-Agresión sexual con penetración	1	4	2	100,0	-50,0
5.2.-Resto de delitos contra la libertad sexual	7	13	7	0,0	-46,2
6. Robos con violencia e intimidación	22	29	38	72,7	31,0
7. Robos con fuerza en domicilios, establecimientos y otras instalaciones	153	188	314	105,2	67,0
7.1.-Robos con fuerza en domicilios	121	162	283	133,9	74,7
8. Hurtos	385	348	420	9,1	20,7
9. Sustracciones de vehículos	22	20	31	40,9	55,0
10. Tráfico de drogas	4	8	8	100,0	0,0
11. Resto de criminalidad CONVENCIONAL	754	717	822	9,0	14,6
<b>II. CIBERCRIMINALIDAD (infracciones penales cometidas en/por medio ciber)</b>	<b>79</b>	<b>106</b>	<b>171</b>	<b>116,5</b>	<b>61,3</b>
12.-Estafas informáticas	73	77	150	105,5	94,8
13.-Otros ciberdelitos	6	29	21	250,0	-27,6
<b>III. TOTAL CRIMINALIDAD</b>	<b>1.440</b>	<b>1.461</b>	<b>1.845</b>	<b>28,1</b>	<b>26,3</b>

## INFRACCIONES PENALES REGISTRADAS EN CCAAs, PROVINCIAS, ISLAS, CAPITALES Y LOCALIDADES CON POBLACIÓN SUPERIOR A 20.000 HABITANTES

(Datos de Cuerpo Nacional de Policía, Guardia Civil, Ertzaintza, Mossos d'Esquadra, Policía Foral de Navarra y cuerpos de Policía Local que facilitan datos al Sistema Estadístico de Criminalidad)

Datos pendientes de consolidar

Municipio de Mutxamel	Acumulado enero a diciembre				
TIPOLOGÍA PENAL	2019	2021	2022	Var.% 22/19	Var.% 22/21
<b>I. CRIMINALIDAD CONVENCIONAL</b>	<b>768</b>	<b>655</b>	<b>602</b>	<b>-21,6</b>	<b>-8,1</b>
1. Homicidios dolosos y asesinatos consumados	0	0	0	0,0	0,0
2. Homicidios dolosos y asesinatos en grado tentativa	0	0	0	0,0	0,0
3. Delitos graves y menos graves de lesiones y riña tumultuaria	6	8	9	50,0	12,5
4. Secuestro	0	0	0	0,0	0,0
5. Delitos contra la libertad sexual	4	2	3	-25,0	50,0
5.1.-Agresión sexual con penetración	1	0	0	-100,0	0,0
5.2.-Resto de delitos contra la libertad sexual	3	2	3	0,0	50,0
6. Robos con violencia e intimidación	6	3	2	-66,7	-33,3
7. Robos con fuerza en domicilios, establecimientos y otras instalaciones	139	56	70	-49,6	25,0
7.1.-Robos con fuerza en domicilios	127	52	61	-52,0	17,3
8. Hurtos	169	117	88	-47,9	-24,8
9. Sustracciones de vehículos	6	3	10	66,7	233,3
10. Tráfico de drogas	12	10	10	-16,7	0,0
11. Resto de criminalidad CONVENCIONAL	426	456	410	-3,8	-10,1
<b>II. CIBERCRIMINALIDAD (infracciones penales cometidas en/por medio ciber)</b>	<b>63</b>	<b>79</b>	<b>158</b>	<b>150,8</b>	<b>100,0</b>
12.-Estafas informáticas	56	65	134	139,3	106,2
13.-Otros ciberdelitos	7	14	24	242,9	71,4
<b>III. TOTAL CRIMINALIDAD</b>	<b>831</b>	<b>734</b>	<b>760</b>	<b>-8,5</b>	<b>3,5</b>

## INFRACCIONES PENALES REGISTRADAS EN CCAAs, PROVINCIAS, ISLAS, CAPITALES Y LOCALIDADES CON POBLACIÓN SUPERIOR A 20.000 HABITANTES

(Datos de Cuerpo Nacional de Policía, Guardia Civil, Ertzaintza, Mossos d'Esquadra, Policía Foral de Navarra y cuerpos de Policía Local que facilitan datos al Sistema Estadístico de Criminalidad)

Datos pendientes de consolidar

Municipio de Novelda	Acumulado enero a diciembre				
TIPOLOGÍA PENAL	2019	2021	2022	Var.% 22/19	Var.% 22/21
<b>I. CRIMINALIDAD CONVENCIONAL</b>	<b>597</b>	<b>564</b>	<b>614</b>	<b>2,8</b>	<b>8,9</b>
1. Homicidios dolosos y asesinatos consumados	0	0	0	0,0	0,0
2. Homicidios dolosos y asesinatos en grado tentativa	2	0	1	-50,0	100,0
3. Delitos graves y menos graves de lesiones y riña tumultuaria	5	14	13	160,0	-7,1
4. Secuestro	0	0	0	0,0	0,0
5. Delitos contra la libertad sexual	14	6	14	0,0	133,3
5.1.-Agresión sexual con penetración	1	0	2	100,0	100,0
5.2.-Resto de delitos contra la libertad sexual	13	6	12	-7,7	100,0
6. Robos con violencia e intimidación	11	6	6	-45,5	0,0
7. Robos con fuerza en domicilios, establecimientos y otras instalaciones	53	43	56	5,7	30,2
7.1.-Robos con fuerza en domicilios	40	34	45	12,5	32,4
8. Hurtos	88	78	110	25,0	41,0
9. Sustracciones de vehículos	1	1	3	200,0	200,0
10. Tráfico de drogas	6	5	0	-100,0	-100,0
11. Resto de criminalidad CONVENCIONAL	417	411	411	-1,4	0,0
<b>II. CIBERCRIMINALIDAD (infracciones penales cometidas en/por medio ciber)</b>	<b>35</b>	<b>26</b>	<b>49</b>	<b>40,0</b>	<b>88,5</b>
12.-Estafas informáticas	24	18	41	70,8	127,8
13.-Otros ciberdelitos	11	8	8	-27,3	0,0
<b>III. TOTAL CRIMINALIDAD</b>	<b>632</b>	<b>590</b>	<b>663</b>	<b>4,9</b>	<b>12,4</b>

## INFRACCIONES PENALES REGISTRADAS EN CCAAs, PROVINCIAS, ISLAS, CAPITALES Y LOCALIDADES CON POBLACIÓN SUPERIOR A 20.000 HABITANTES

(Datos de Cuerpo Nacional de Policía, Guardia Civil, Ertzaintza, Mossos d'Esquadra, Policía Foral de Navarra y cuerpos de Policía Local que facilitan datos al Sistema Estadístico de Criminalidad)

Datos pendientes de consolidar

Municipio de Orihuela	Acumulado enero a diciembre				
TIPOLOGÍA PENAL	2019	2021	2022	Var.% 22/19	Var.% 22/21
<b>I. CRIMINALIDAD CONVENCIONAL</b>	<b>3.650</b>	<b>3.102</b>	<b>3.880</b>	<b>6,3</b>	<b>25,1</b>
1. Homicidios dolosos y asesinatos consumados	1	0	1	0,0	100,0
2. Homicidios dolosos y asesinatos en grado tentativa	4	2	5	25,0	150,0
3. Delitos graves y menos graves de lesiones y riña tumultuaria	37	37	52	40,5	40,5
4. Secuestro	0	1	0	0,0	-100,0
5. Delitos contra la libertad sexual	18	29	26	44,4	-10,3
5.1.-Agresión sexual con penetración	1	6	6	500,0	0,0
5.2.-Resto de delitos contra la libertad sexual	17	23	20	17,6	-13,0
6. Robos con violencia e intimidación	77	62	59	-23,4	-4,8
7. Robos con fuerza en domicilios, establecimientos y otras instalaciones	650	461	611	-6,0	32,5
7.1.-Robos con fuerza en domicilios	563	404	555	-1,4	37,4
8. Hurtos	1.057	738	1.122	6,1	52,0
9. Sustracciones de vehículos	75	47	69	-8,0	46,8
10. Tráfico de drogas	23	31	39	69,6	25,8
11. Resto de criminalidad CONVENCIONAL	1.708	1.694	1.896	11,0	11,9
<b>II. CIBERCRIMINALIDAD (infracciones penales cometidas en/por medio ciber)</b>	<b>155</b>	<b>305</b>	<b>378</b>	<b>143,9</b>	<b>23,9</b>
12.-Estafas informáticas	120	254	333	177,5	31,1
13.-Otros ciberdelitos	35	51	45	28,6	-11,8
<b>III. TOTAL CRIMINALIDAD</b>	<b>3.805</b>	<b>3.407</b>	<b>4.258</b>	<b>11,9</b>	<b>25,0</b>

## INFRACCIONES PENALES REGISTRADAS EN CCAAs, PROVINCIAS, ISLAS, CAPITALES Y LOCALIDADES CON POBLACIÓN SUPERIOR A 20.000 HABITANTES

(Datos de Cuerpo Nacional de Policía, Guardia Civil, Ertzaintza, Mossos d'Esquadra, Policía Foral de Navarra y cuerpos de Policía Local que facilitan datos al Sistema Estadístico de Criminalidad)

Datos pendientes de consolidar

Municipio de Petrer

Acumulado enero a diciembre

TIPOLOGÍA PENAL	2019	2021	2022	Var.% 22/19	Var.% 22/21
<b>I. CRIMINALIDAD CONVENCIONAL</b>	<b>799</b>	<b>737</b>	<b>766</b>	<b>-4,1</b>	<b>3,9</b>
1. Homicidios dolosos y asesinatos consumados	1	0	0	-100,0	0,0
2. Homicidios dolosos y asesinatos en grado tentativa	0	1	1	100,0	0,0
3. Delitos graves y menos graves de lesiones y riña tumultuaria	1	10	10	900,0	0,0
4. Secuestro	0	0	0	0,0	0,0
5. Delitos contra la libertad sexual	3	10	7	133,3	-30,0
5.1.-Agresión sexual con penetración	1	2	2	100,0	0,0
5.2.-Resto de delitos contra la libertad sexual	2	8	5	150,0	-37,5
6. Robos con violencia e intimidación	12	9	26	116,7	188,9
7. Robos con fuerza en domicilios, establecimientos y otras instalaciones	89	74	87	-2,2	17,6
7.1.-Robos con fuerza en domicilios	70	53	67	-4,3	26,4
8. Hurtos	219	176	246	12,3	39,8
9. Sustracciones de vehículos	25	12	15	-40,0	25,0
10. Tráfico de drogas	10	9	11	10,0	22,2
11. Resto de criminalidad CONVENCIONAL	439	436	363	-17,3	-16,7
<b>II. CIBERCRIMINALIDAD (infracciones penales cometidas en/por medio ciber)</b>	<b>102</b>	<b>215</b>	<b>218</b>	<b>113,7</b>	<b>1,4</b>
12.-Estafas informáticas	81	177	186	129,6	5,1
13.-Otros ciberdelitos	21	38	32	52,4	-15,8
<b>III. TOTAL CRIMINALIDAD</b>	<b>901</b>	<b>952</b>	<b>984</b>	<b>9,2</b>	<b>3,4</b>

## INFRACCIONES PENALES REGISTRADAS EN CCAAs, PROVINCIAS, ISLAS, CAPITALES Y LOCALIDADES CON POBLACIÓN SUPERIOR A 20.000 HABITANTES

(Datos de Cuerpo Nacional de Policía, Guardia Civil, Ertzaintza, Mossos d'Esquadra, Policía Foral de Navarra y cuerpos de Policía Local que facilitan datos al Sistema Estadístico de Criminalidad)

Datos pendientes de consolidar

Municipio de Pilar de la Horadada	Acumulado enero a diciembre				
TIPOLOGÍA PENAL	2019	2021	2022	Var.% 22/19	Var.% 22/21
<b>I. CRIMINALIDAD CONVENCIONAL</b>	<b>1.219</b>	<b>1.113</b>	<b>1.465</b>	<b>20,2</b>	<b>31,6</b>
1. Homicidios dolosos y asesinatos consumados	0	0	0	0,0	0,0
2. Homicidios dolosos y asesinatos en grado tentativa	0	0	1	100,0	100,0
3. Delitos graves y menos graves de lesiones y riña tumultuaria	8	13	21	162,5	61,5
4. Secuestro	0	0	0	0,0	0,0
5. Delitos contra la libertad sexual	9	10	15	66,7	50,0
5.1.-Agresión sexual con penetración	2	4	1	-50,0	-75,0
5.2.-Resto de delitos contra la libertad sexual	7	6	14	100,0	133,3
6. Robos con violencia e intimidación	14	25	21	50,0	-16,0
7. Robos con fuerza en domicilios, establecimientos y otras instalaciones	279	175	199	-28,7	13,7
7.1.-Robos con fuerza en domicilios	247	152	168	-32,0	10,5
8. Hurtos	329	288	493	49,8	71,2
9. Sustracciones de vehículos	15	14	17	13,3	21,4
10. Tráfico de drogas	5	3	9	80,0	200,0
11. Resto de criminalidad CONVENCIONAL	560	585	689	23,0	17,8
<b>II. CIBERCRIMINALIDAD (infracciones penales cometidas en/por medio ciber)</b>	<b>44</b>	<b>86</b>	<b>115</b>	<b>161,4</b>	<b>33,7</b>
12.-Estafas informáticas	37	74	98	164,9	32,4
13.-Otros ciberdelitos	7	12	17	142,9	41,7
<b>III. TOTAL CRIMINALIDAD</b>	<b>1.263</b>	<b>1.199</b>	<b>1.580</b>	<b>25,1</b>	<b>31,8</b>

## INFRACCIONES PENALES REGISTRADAS EN CCAAs, PROVINCIAS, ISLAS, CAPITALES Y LOCALIDADES CON POBLACIÓN SUPERIOR A 20.000 HABITANTES

(Datos de Cuerpo Nacional de Policía, Guardia Civil, Ertzaintza, Mossos d'Esquadra, Policía Foral de Navarra y cuerpos de Policía Local que facilitan datos al Sistema Estadístico de Criminalidad)

Datos pendientes de consolidar

Municipio de Sant Joan d'Alacant

Acumulado enero a diciembre

TIPOLOGÍA PENAL	2019	2021	2022	Var.% 22/19	Var.% 22/21
<b>I. CRIMINALIDAD CONVENCIONAL</b>	<b>1.146</b>	<b>796</b>	<b>878</b>	<b>-23,4</b>	<b>10,3</b>
1. Homicidios dolosos y asesinatos consumados	0	0	0	0,0	0,0
2. Homicidios dolosos y asesinatos en grado tentativa	0	0	0	0,0	0,0
3. Delitos graves y menos graves de lesiones y riña tumultuaria	7	3	13	85,7	333,3
4. Secuestro	0	0	0	0,0	0,0
5. Delitos contra la libertad sexual	7	7	7	0,0	0,0
5.1.-Agresión sexual con penetración	0	3	1	100,0	-66,7
5.2.-Resto de delitos contra la libertad sexual	7	4	6	-14,3	50,0
6. Robos con violencia e intimidación	11	10	4	-63,6	-60,0
7. Robos con fuerza en domicilios, establecimientos y otras instalaciones	66	61	51	-22,7	-16,4
7.1.-Robos con fuerza en domicilios	53	54	40	-24,5	-25,9
8. Hurtos	358	269	281	-21,5	4,5
9. Sustracciones de vehículos	7	7	6	-14,3	-14,3
10. Tráfico de drogas	5	12	3	-40,0	-75,0
11. Resto de criminalidad CONVENCIONAL	685	427	513	-25,1	20,1
<b>II. CIBERCRIMINALIDAD (infracciones penales cometidas en/por medio ciber)</b>	<b>69</b>	<b>88</b>	<b>185</b>	<b>168,1</b>	<b>110,2</b>
12.-Estafas informáticas	58	78	162	179,3	107,7
13.-Otros ciberdelitos	11	10	23	109,1	130,0
<b>III. TOTAL CRIMINALIDAD</b>	<b>1.215</b>	<b>884</b>	<b>1.063</b>	<b>-12,5</b>	<b>20,2</b>



## INFRACCIONES PENALES REGISTRADAS EN CCAAs, PROVINCIAS, ISLAS, CAPITALS Y LOCALIDADES CON POBLACIÓN SUPERIOR A 20.000 HABITANTES

(Datos de Cuerpo Nacional de Policía, Guardia Civil, Ertzaintza, Mossos d'Esquadra, Policía Foral de Navarra y cuerpos de Policía Local que facilitan datos al Sistema Estadístico de Criminalidad)

Datos pendientes de consolidar

Municipio de Santa Pola	Acumulado enero a diciembre				
TIPOLOGÍA PENAL	2019	2021	2022	Var.% 22/19	Var.% 22/21
<b>I. CRIMINALIDAD CONVENCIONAL</b>	<b>1.737</b>	<b>1.652</b>	<b>1.680</b>	<b>-3,3</b>	<b>1,7</b>
1. Homicidios dolosos y asesinatos consumados	0	0	0	0,0	0,0
2. Homicidios dolosos y asesinatos en grado tentativa	1	0	0	-100,0	0,0
3. Delitos graves y menos graves de lesiones y riña tumultuaria	6	6	18	200,0	200,0
4. Secuestro	0	0	0	0,0	0,0
5. Delitos contra la libertad sexual	14	15	27	92,9	80,0
5.1.-Agresión sexual con penetración	1	1	8	700,0	700,0
5.2.-Resto de delitos contra la libertad sexual	13	14	19	46,2	35,7
6. Robos con violencia e intimidación	36	10	19	-47,2	90,0
7. Robos con fuerza en domicilios, establecimientos y otras instalaciones	140	93	123	-12,1	32,3
7.1.-Robos con fuerza en domicilios	106	71	92	-13,2	29,6
8. Hurtos	611	507	521	-14,7	2,8
9. Sustracciones de vehículos	9	8	20	122,2	150,0
10. Tráfico de drogas	3	15	4	33,3	-73,3
11. Resto de criminalidad CONVENCIONAL	917	998	948	3,4	-5,0
<b>II. CIBERCRIMINALIDAD (infracciones penales cometidas en/por medio ciber)</b>	<b>98</b>	<b>170</b>	<b>361</b>	<b>268,4</b>	<b>112,4</b>
12.-Estafas informáticas	81	143	323	298,8	125,9
13.-Otros ciberdelitos	17	27	38	123,5	40,7
<b>III. TOTAL CRIMINALIDAD</b>	<b>1.835</b>	<b>1.822</b>	<b>2.041</b>	<b>11,2</b>	<b>12,0</b>

## INFRACCIONES PENALES REGISTRADAS EN CCAAs, PROVINCIAS, ISLAS, CAPITALS Y LOCALIDADES CON POBLACIÓN SUPERIOR A 20.000 HABITANTES

(Datos de Cuerpo Nacional de Policía, Guardia Civil, Ertzaintza, Mossos d'Esquadra, Policía Foral de Navarra y cuerpos de Policía Local que facilitan datos al Sistema Estadístico de Criminalidad)

Datos pendientes de consolidar

Municipio de San Vicente del Raspeig/Sant Vicent del Raspeig

Acumulado enero a diciembre

TIPOLOGÍA PENAL	2019	2021	2022	Var.% 22/19	Var.% 22/21
<b>I. CRIMINALIDAD CONVENCIONAL</b>	<b>1.821</b>	<b>1.603</b>	<b>1.937</b>	<b>6,4</b>	<b>20,8</b>
1. Homicidios dolosos y asesinatos consumados	0	0	0	0,0	0,0
2. Homicidios dolosos y asesinatos en grado tentativa	0	1	1	100,0	0,0
3. Delitos graves y menos graves de lesiones y riña tumultuaria	7	17	25	257,1	47,1
4. Secuestro	0	0	1	100,0	100,0
5. Delitos contra la libertad sexual	10	20	44	340,0	120,0
5.1.-Agresión sexual con penetración	1	0	11	1.000,0	100,0
5.2.-Resto de delitos contra la libertad sexual	9	20	33	266,7	65,0
6. Robos con violencia e intimidación	37	23	40	8,1	73,9
7. Robos con fuerza en domicilios, establecimientos y otras instalaciones	147	79	90	-38,8	13,9
7.1.-Robos con fuerza en domicilios	118	70	75	-36,4	7,1
8. Hurtos	570	408	577	1,2	41,4
9. Sustracciones de vehículos	20	17	21	5,0	23,5
10. Tráfico de drogas	14	11	9	-35,7	-18,2
11. Resto de criminalidad CONVENCIONAL	1.016	1.027	1.129	11,1	9,9
<b>II. CIBERCRIMINALIDAD (infracciones penales cometidas en/por medio ciber)</b>	<b>114</b>	<b>192</b>	<b>318</b>	<b>178,9</b>	<b>65,6</b>
12.-Estafas informáticas	77	141	260	237,7	84,4
13.-Otros ciberdelitos	37	51	58	56,8	13,7
<b>III. TOTAL CRIMINALIDAD</b>	<b>1.935</b>	<b>1.795</b>	<b>2.255</b>	<b>16,5</b>	<b>25,6</b>

## INFRACCIONES PENALES REGISTRADAS EN CCAAs, PROVINCIAS, ISLAS, CAPITALS Y LOCALIDADES CON POBLACIÓN SUPERIOR A 20.000 HABITANTES

(Datos de Cuerpo Nacional de Policía, Guardia Civil, Ertzaintza, Mossos d'Esquadra, Policía Foral de Navarra y cuerpos de Policía Local que facilitan datos al Sistema Estadístico de Criminalidad)

Datos pendientes de consolidar

Municipio de Torreveja	Acumulado enero a diciembre				
TIPOLOGÍA PENAL	2019	2021	2022	Var.% 22/19	Var.% 22/21
<b>I. CRIMINALIDAD CONVENCIONAL</b>	<b>6.116</b>	<b>5.915</b>	<b>7.371</b>	<b>20,5</b>	<b>24,6</b>
1. Homicidios dolosos y asesinatos consumados	1	3	0	-100,0	-100,0
2. Homicidios dolosos y asesinatos en grado tentativa	3	8	2	-33,3	-75,0
3. Delitos graves y menos graves de lesiones y riña tumultuaria	84	98	104	23,8	6,1
4. Secuestro	0	0	1	100,0	100,0
5. Delitos contra la libertad sexual	40	52	74	85,0	42,3
5.1.-Agresión sexual con penetración	5	7	11	120,0	57,1
5.2.-Resto de delitos contra la libertad sexual	35	45	63	80,0	40,0
6. Robos con violencia e intimidación	159	103	160	0,6	55,3
7. Robos con fuerza en domicilios, establecimientos y otras instalaciones	680	621	611	-10,1	-1,6
7.1.-Robos con fuerza en domicilios	589	489	537	-8,8	9,8
8. Hurtos	1.942	1.517	2.150	10,7	41,7
9. Sustracciones de vehículos	61	72	108	77,0	50,0
10. Tráfico de drogas	60	61	48	-20,0	-21,3
11. Resto de criminalidad CONVENCIONAL	3.086	3.380	4.113	33,3	21,7
<b>II. CIBERCRIMINALIDAD (infracciones penales cometidas en/por medio ciber)</b>	<b>294</b>	<b>405</b>	<b>484</b>	<b>64,6</b>	<b>19,5</b>
12.-Estafas informáticas	242	339	416	71,9	22,7
13.-Otros ciberdelitos	52	66	68	30,8	3,0
<b>III. TOTAL CRIMINALIDAD</b>	<b>6.410</b>	<b>6.320</b>	<b>7.855</b>	<b>22,5</b>	<b>24,3</b>

## INFRACCIONES PENALES REGISTRADAS EN CCAAs, PROVINCIAS, ISLAS, CAPITALES Y LOCALIDADES CON POBLACIÓN SUPERIOR A 20.000 HABITANTES

(Datos de Cuerpo Nacional de Policía, Guardia Civil, Ertzaintza, Mossos d'Esquadra, Policía Foral de Navarra y cuerpos de Policía Local que facilitan datos al Sistema Estadístico de Criminalidad)

Datos pendientes de consolidar

Municipio de Villajoyosa/Vila Joiosa (la)	Acumulado enero a diciembre
---	-----------------------------

TIPOLOGÍA PENAL	2019	2021	2022	Var.% 22/19	Var.% 22/21
<b>I. CRIMINALIDAD CONVENCIONAL</b>	<b>1.368</b>	<b>1.472</b>	<b>1.703</b>	<b>24,5</b>	<b>15,7</b>
1. Homicidios dolosos y asesinatos consumados	0	2	0	0,0	-100,0
2. Homicidios dolosos y asesinatos en grado tentativa	0	0	0	0,0	0,0
3. Delitos graves y menos graves de lesiones y riña tumultuaria	12	15	18	50,0	20,0
4. Secuestro	0	0	0	0,0	0,0
5. Delitos contra la libertad sexual	10	12	14	40,0	16,7
5.1.-Agresión sexual con penetración	1	0	2	100,0	100,0
5.2.-Resto de delitos contra la libertad sexual	9	12	12	33,3	0,0
6. Robos con violencia e intimidación	28	11	22	-21,4	100,0
7. Robos con fuerza en domicilios, establecimientos y otras instalaciones	91	79	74	-18,7	-6,3
7.1.-Robos con fuerza en domicilios	76	69	60	-21,1	-13,0
8. Hurtos	346	309	452	30,6	46,3
9. Sustracciones de vehículos	37	16	13	-64,9	-18,8
10. Tráfico de drogas	4	21	13	225,0	-38,1
11. Resto de criminalidad CONVENCIONAL	840	1.007	1.097	30,6	8,9
<b>II. CIBERCRIMINALIDAD (infracciones penales cometidas en/por medio ciber)</b>	<b>111</b>	<b>123</b>	<b>202</b>	<b>82,0</b>	<b>64,2</b>
12.-Estafas informáticas	96	107	183	90,6	71,0
13.-Otros ciberdelitos	15	16	19	26,7	18,8
<b>III. TOTAL CRIMINALIDAD</b>	<b>1.479</b>	<b>1.595</b>	<b>1.905</b>	<b>28,8</b>	<b>19,4</b>

## INFRACCIONES PENALES REGISTRADAS EN CCAAs, PROVINCIAS, ISLAS, CAPITALS Y LOCALIDADES CON POBLACIÓN SUPERIOR A 20.000 HABITANTES

(Datos de Cuerpo Nacional de Policía, Guardia Civil, Ertzaintza, Mossos d'Esquadra, Policía Foral de Navarra y cuerpos de Policía Local que facilitan datos al Sistema Estadístico de Criminalidad)

Datos pendientes de consolidar

Municipio de Villena	Acumulado enero a diciembre				
TIPOLOGÍA PENAL	2019	2021	2022	Var.% 22/19	Var.% 22/21
<b>I. CRIMINALIDAD CONVENCIONAL</b>	<b>1.137</b>	<b>849</b>	<b>963</b>	<b>-15,3</b>	<b>13,4</b>
1. Homicidios dolosos y asesinatos consumados	0	0	0	0,0	0,0
2. Homicidios dolosos y asesinatos en grado tentativa	0	0	0	0,0	0,0
3. Delitos graves y menos graves de lesiones y riña tumultuaria	11	9	17	54,5	88,9
4. Secuestro	0	0	0	0,0	0,0
5. Delitos contra la libertad sexual	17	7	11	-35,3	57,1
5.1.-Agresión sexual con penetración	2	0	1	-50,0	100,0
5.2.-Resto de delitos contra la libertad sexual	15	7	10	-33,3	42,9
6. Robos con violencia e intimidación	22	9	19	-13,6	111,1
7. Robos con fuerza en domicilios, establecimientos y otras instalaciones	139	80	59	-57,6	-26,3
7.1.-Robos con fuerza en domicilios	104	66	48	-53,8	-27,3
8. Hurtos	238	199	237	-0,4	19,1
9. Sustracciones de vehículos	5	6	4	-20,0	-33,3
10. Tráfico de drogas	24	22	15	-37,5	-31,8
11. Resto de criminalidad CONVENCIONAL	681	517	601	-11,7	16,2
<b>II. CIBERCRIMINALIDAD (infracciones penales cometidas en/por medio ciber)</b>	<b>105</b>	<b>160</b>	<b>218</b>	<b>107,6</b>	<b>36,3</b>
12.-Estafas informáticas	67	135	191	185,1	41,5
13.-Otros ciberdelitos	38	25	27	-28,9	8,0
<b>III. TOTAL CRIMINALIDAD</b>	<b>1.242</b>	<b>1.009</b>	<b>1.181</b>	<b>-4,9</b>	<b>17,0</b>

## INFRACCIONES PENALES REGISTRADAS EN CCAAs, PROVINCIAS, ISLAS, CAPITALES Y LOCALIDADES CON POBLACIÓN SUPERIOR A 20.000 HABITANTES

(Datos de Cuerpo Nacional de Policía, Guardia Civil, Ertzaintza, Mossos d'Esquadra, Policía Foral de Navarra y cuerpos de Policía Local que facilitan datos al Sistema Estadístico de Criminalidad)

Datos pendientes de consolidar

Provincia de CASTELLÓN/CASTELLÓ

Acumulado enero a diciembre

TIPOLOGÍA PENAL	2019	2021	2022	Var.% 22/19	Var.% 22/21
<b>I. CRIMINALIDAD CONVENCIONAL</b>	<b>21.534</b>	<b>19.487</b>	<b>23.136</b>	<b>7,4</b>	<b>18,7</b>
1. Homicidios dolosos y asesinatos consumados	2	3	2	0,0	-33,3
2. Homicidios dolosos y asesinatos en grado tentativa	8	4	15	87,5	275,0
3. Delitos graves y menos graves de lesiones y riña tumultuaria	293	287	449	53,2	56,4
4. Secuestro	1	1	1	0,0	0,0
5. Delitos contra la libertad sexual	148	217	244	64,9	12,4
5.1.-Agresión sexual con penetración	10	13	30	200,0	130,8
5.2.-Resto de delitos contra la libertad sexual	138	204	214	55,1	4,9
6. Robos con violencia e intimidación	355	303	410	15,5	35,3
7. Robos con fuerza en domicilios, establecimientos y otras instalaciones	2.298	1.891	2.150	-6,4	13,7
7.1.-Robos con fuerza en domicilios	1.718	1.517	1.699	-1,1	12,0
8. Hurtos	6.066	4.814	6.363	4,9	32,2
9. Sustracciones de vehículos	186	184	241	29,6	31,0
10. Tráfico de drogas	160	144	117	-26,9	-18,8
11. Resto de criminalidad CONVENCIONAL	12.017	11.639	13.144	9,4	12,9
<b>II. CIBERCRIMINALIDAD (infracciones penales cometidas en/por medio ciber)</b>	<b>1.650</b>	<b>2.696</b>	<b>2.636</b>	<b>59,8</b>	<b>-2,2</b>
12.-Estafas informáticas	1.333	2.211	2.197	64,8	-0,6
13.-Otros ciberdelitos	317	485	439	38,5	-9,5
<b>III. TOTAL CRIMINALIDAD</b>	<b>23.184</b>	<b>22.183</b>	<b>25.772</b>	<b>11,2</b>	<b>16,2</b>

## INFRACCIONES PENALES REGISTRADAS EN CCAAs, PROVINCIAS, ISLAS, CAPITALS Y LOCALIDADES CON POBLACIÓN SUPERIOR A 20.000 HABITANTES

(Datos de Cuerpo Nacional de Policía, Guardia Civil, Ertzaintza, Mossos d'Esquadra, Policía Foral de Navarra y cuerpos de Policía Local que facilitan datos al Sistema Estadístico de Criminalidad)

Datos pendientes de consolidar

Municipio de Almazora/Almassora	Acumulado enero a diciembre				
TIPOLOGÍA PENAL	2019	2021	2022	Var.% 22/19	Var.% 22/21
<b>I. CRIMINALIDAD CONVENCIONAL</b>	<b>953</b>	<b>931</b>	<b>1.196</b>	<b>25,5</b>	<b>28,5</b>
1. Homicidios dolosos y asesinatos consumados	0	0	0	0,0	0,0
2. Homicidios dolosos y asesinatos en grado tentativa	0	0	1	100,0	100,0
3. Delitos graves y menos graves de lesiones y riña tumultuaria	20	10	15	-25,0	50,0
4. Secuestro	0	0	0	0,0	0,0
5. Delitos contra la libertad sexual	8	6	10	25,0	66,7
5.1.-Agresión sexual con penetración	2	1	2	0,0	100,0
5.2.-Resto de delitos contra la libertad sexual	6	5	8	33,3	60,0
6. Robos con violencia e intimidación	11	17	16	45,5	-5,9
7. Robos con fuerza en domicilios, establecimientos y otras instalaciones	104	95	109	4,8	14,7
7.1.-Robos con fuerza en domicilios	75	78	90	20,0	15,4
8. Hurtos	196	172	225	14,8	30,8
9. Sustracciones de vehículos	11	14	22	100,0	57,1
10. Tráfico de drogas	5	5	7	40,0	40,0
11. Resto de criminalidad CONVENCIONAL	598	612	791	32,3	29,2
<b>II. CIBERCRIMINALIDAD (infracciones penales cometidas en/por medio ciber)</b>	<b>68</b>	<b>113</b>	<b>110</b>	<b>61,8</b>	<b>-2,7</b>
12.-Estafas informáticas	59	91	88	49,2	-3,3
13.-Otros ciberdelitos	9	22	22	144,4	0,0
<b>III. TOTAL CRIMINALIDAD</b>	<b>1.021</b>	<b>1.044</b>	<b>1.306</b>	<b>27,9</b>	<b>25,1</b>

## INFRACCIONES PENALES REGISTRADAS EN CCAAs, PROVINCIAS, ISLAS, CAPITALES Y LOCALIDADES CON POBLACIÓN SUPERIOR A 20.000 HABITANTES

(Datos de Cuerpo Nacional de Policía, Guardia Civil, Ertzaintza, Mossos d'Esquadra, Policía Foral de Navarra y cuerpos de Policía Local que facilitan datos al Sistema Estadístico de Criminalidad)

Datos pendientes de consolidar

Municipio de Benicarló

Acumulado enero a diciembre

TIPOLOGÍA PENAL	2019	2021	2022	Var.% 22/19	Var.% 22/21
<b>I. CRIMINALIDAD CONVENCIONAL</b>	<b>1.350</b>	<b>1.310</b>	<b>1.532</b>	<b>13,5</b>	<b>16,9</b>
1. Homicidios dolosos y asesinatos consumados	0	0	0	0,0	0,0
2. Homicidios dolosos y asesinatos en grado tentativa	0	1	1	100,0	0,0
3. Delitos graves y menos graves de lesiones y riña tumultuaria	16	19	25	56,3	31,6
4. Secuestro	0	0	0	0,0	0,0
5. Delitos contra la libertad sexual	11	7	12	9,1	71,4
5.1.-Agresión sexual con penetración	1	0	3	200,0	100,0
5.2.-Resto de delitos contra la libertad sexual	10	7	9	-10,0	28,6
6. Robos con violencia e intimidación	27	39	30	11,1	-23,1
7. Robos con fuerza en domicilios, establecimientos y otras instalaciones	96	69	121	26,0	75,4
7.1.-Robos con fuerza en domicilios	80	51	106	32,5	107,8
8. Hurtos	417	396	472	13,2	19,2
9. Sustracciones de vehículos	7	6	4	-42,9	-33,3
10. Tráfico de drogas	7	5	8	14,3	60,0
11. Resto de criminalidad CONVENCIONAL	769	768	859	11,7	11,8
<b>II. CIBERCRIMINALIDAD (infracciones penales cometidas en/por medio ciber)</b>	<b>103</b>	<b>121</b>	<b>124</b>	<b>20,4</b>	<b>2,5</b>
12.-Estafas informáticas	99	96	101	2,0	5,2
13.-Otros ciberdelitos	4	25	23	475,0	-8,0
<b>III. TOTAL CRIMINALIDAD</b>	<b>1.453</b>	<b>1.431</b>	<b>1.656</b>	<b>14,0</b>	<b>15,7</b>



## INFRACCIONES PENALES REGISTRADAS EN CCAAs, PROVINCIAS, ISLAS, CAPITALES Y LOCALIDADES CON POBLACIÓN SUPERIOR A 20.000 HABITANTES

(Datos de Cuerpo Nacional de Policía, Guardia Civil, Ertzaintza, Mossos d'Esquadra, Policía Foral de Navarra y cuerpos de Policía Local que facilitan datos al Sistema Estadístico de Criminalidad)

Datos pendientes de consolidar

Municipio de Borriana/Burriana	Acumulado enero a diciembre				
TIPOLOGÍA PENAL	2019	2021	2022	Var.% 22/19	Var.% 22/21
<b>I. CRIMINALIDAD CONVENCIONAL</b>	<b>2.551</b>	<b>1.682</b>	<b>2.148</b>	<b>-15,8</b>	<b>27,7</b>
1. Homicidios dolosos y asesinatos consumados	0	1	0	0,0	-100,0
2. Homicidios dolosos y asesinatos en grado tentativa	0	0	1	100,0	100,0
3. Delitos graves y menos graves de lesiones y riña tumultuaria	16	24	67	318,8	179,2
4. Secuestro	0	0	1	100,0	100,0
5. Delitos contra la libertad sexual	11	15	31	181,8	106,7
5.1.-Agresión sexual con penetración	2	1	2	0,0	100,0
5.2.-Resto de delitos contra la libertad sexual	9	14	29	222,2	107,1
6. Robos con violencia e intimidación	66	34	45	-31,8	32,4
7. Robos con fuerza en domicilios, establecimientos y otras instalaciones	241	244	135	-44,0	-44,7
7.1.-Robos con fuerza en domicilios	183	186	106	-42,1	-43,0
8. Hurtos	984	343	622	-36,8	81,3
9. Sustracciones de vehículos	14	7	6	-57,1	-14,3
10. Tráfico de drogas	9	11	11	22,2	0,0
11. Resto de criminalidad CONVENCIONAL	1.210	1.003	1.229	1,6	22,5
<b>II. CIBERCRIMINALIDAD (infracciones penales cometidas en/por medio ciber)</b>	<b>94</b>	<b>139</b>	<b>127</b>	<b>35,1</b>	<b>-8,6</b>
12.-Estafas informáticas	70	104	106	51,4	1,9
13.-Otros ciberdelitos	24	35	21	-12,5	-40,0
<b>III. TOTAL CRIMINALIDAD</b>	<b>2.645</b>	<b>1.821</b>	<b>2.275</b>	<b>-14,0</b>	<b>24,9</b>

## INFRACCIONES PENALES REGISTRADAS EN CCAAs, PROVINCIAS, ISLAS, CAPITALES Y LOCALIDADES CON POBLACIÓN SUPERIOR A 20.000 HABITANTES

(Datos de Cuerpo Nacional de Policía, Guardia Civil, Ertzaintza, Mossos d'Esquadra, Policía Foral de Navarra y cuerpos de Policía Local que facilitan datos al Sistema Estadístico de Criminalidad)

Datos pendientes de consolidar

Municipio de Castellón de la Plana/Castelló de la Plana

Acumulado enero a diciembre

TIPOLOGÍA PENAL	2019	2021	2022	Var.% 22/19	Var.% 22/21
<b>I. CRIMINALIDAD CONVENCIONAL</b>	<b>4.905</b>	<b>4.598</b>	<b>5.445</b>	<b>11,0</b>	<b>18,4</b>
1. Homicidios dolosos y asesinatos consumados	1	1	1	0,0	0,0
2. Homicidios dolosos y asesinatos en grado tentativa	3	2	3	0,0	50,0
3. Delitos graves y menos graves de lesiones y riña tumultuaria	85	71	87	2,4	22,5
4. Secuestro	0	0	0	0,0	0,0
5. Delitos contra la libertad sexual	41	60	70	70,7	16,7
5.1.-Agresión sexual con penetración	2	3	8	300,0	166,7
5.2.-Resto de delitos contra la libertad sexual	39	57	62	59,0	8,8
6. Robos con violencia e intimidación	97	98	161	66,0	64,3
7. Robos con fuerza en domicilios, establecimientos y otras instalaciones	488	445	516	5,7	16,0
7.1.-Robos con fuerza en domicilios	312	363	379	21,5	4,4
8. Hurtos	1.693	1.618	1.954	15,4	20,8
9. Sustracciones de vehículos	70	84	102	45,7	21,4
10. Tráfico de drogas	39	36	37	-5,1	2,8
11. Resto de criminalidad CONVENCIONAL	2.388	2.183	2.514	5,3	15,2
<b>II. CIBERCRIMINALIDAD (infracciones penales cometidas en/por medio ciber)</b>	<b>389</b>	<b>943</b>	<b>892</b>	<b>129,3</b>	<b>-5,4</b>
12.-Estafas informáticas	318	826	777	144,3	-5,9
13.-Otros ciberdelitos	71	117	115	62,0	-1,7
<b>III. TOTAL CRIMINALIDAD</b>	<b>5.294</b>	<b>5.541</b>	<b>6.337</b>	<b>19,7</b>	<b>14,4</b>

## INFRACCIONES PENALES REGISTRADAS EN CCAAs, PROVINCIAS, ISLAS, CAPITALS Y LOCALIDADES CON POBLACIÓN SUPERIOR A 20.000 HABITANTES

(Datos de Cuerpo Nacional de Policía, Guardia Civil, Ertzaintza, Mossos d'Esquadra, Policía Foral de Navarra y cuerpos de Policía Local que facilitan datos al Sistema Estadístico de Criminalidad)

Datos pendientes de consolidar

Municipio de Onda	Acumulado enero a diciembre				
TIPOLOGÍA PENAL	2019	2021	2022	Var.% 22/19	Var.% 22/21
<b>I. CRIMINALIDAD CONVENCIONAL</b>	<b>713</b>	<b>757</b>	<b>938</b>	<b>31,6</b>	<b>23,9</b>
1. Homicidios dolosos y asesinatos consumados	0	1	0	0,0	-100,0
2. Homicidios dolosos y asesinatos en grado tentativa	0	0	0	0,0	0,0
3. Delitos graves y menos graves de lesiones y riña tumultuaria	15	17	30	100,0	76,5
4. Secuestro	0	0	0	0,0	0,0
5. Delitos contra la libertad sexual	10	8	10	0,0	25,0
5.1.-Agresión sexual con penetración	0	0	1	100,0	100,0
5.2.-Resto de delitos contra la libertad sexual	10	8	9	-10,0	12,5
6. Robos con violencia e intimidación	5	4	8	60,0	100,0
7. Robos con fuerza en domicilios, establecimientos y otras instalaciones	84	83	76	-9,5	-8,4
7.1.-Robos con fuerza en domicilios	49	76	58	18,4	-23,7
8. Hurtos	92	92	150	63,0	63,0
9. Sustracciones de vehículos	2	7	8	300,0	14,3
10. Tráfico de drogas	4	10	10	150,0	0,0
11. Resto de criminalidad CONVENCIONAL	501	535	646	28,9	20,7
<b>II. CIBERCRIMINALIDAD (infracciones penales cometidas en/por medio ciber)</b>	<b>64</b>	<b>94</b>	<b>131</b>	<b>104,7</b>	<b>39,4</b>
12.-Estafas informáticas	46	75	112	143,5	49,3
13.-Otros ciberdelitos	18	19	19	5,6	0,0
<b>III. TOTAL CRIMINALIDAD</b>	<b>777</b>	<b>851</b>	<b>1.069</b>	<b>37,6</b>	<b>25,6</b>

## INFRACCIONES PENALES REGISTRADAS EN CCAAs, PROVINCIAS, ISLAS, CAPITALES Y LOCALIDADES CON POBLACIÓN SUPERIOR A 20.000 HABITANTES

(Datos de Cuerpo Nacional de Policía, Guardia Civil, Ertzaintza, Mossos d'Esquadra, Policía Foral de Navarra y cuerpos de Policía Local que facilitan datos al Sistema Estadístico de Criminalidad)

Datos pendientes de consolidar

Municipio de Vall d'Uixó (la)	Acumulado enero a diciembre				
TIPOLOGÍA PENAL	2019	2021	2022	Var.% 22/19	Var.% 22/21
<b>I. CRIMINALIDAD CONVENCIONAL</b>	<b>933</b>	<b>918</b>	<b>1.055</b>	<b>13,1</b>	<b>14,9</b>
1. Homicidios dolosos y asesinatos consumados	0	0	0	0,0	0,0
2. Homicidios dolosos y asesinatos en grado tentativa	1	0	1	0,0	100,0
3. Delitos graves y menos graves de lesiones y riña tumultuaria	19	17	30	57,9	76,5
4. Secuestro	0	1	0	0,0	-100,0
5. Delitos contra la libertad sexual	4	10	5	25,0	-50,0
5.1.-Agresión sexual con penetración	0	0	0	0,0	0,0
5.2.-Resto de delitos contra la libertad sexual	4	10	5	25,0	-50,0
6. Robos con violencia e intimidación	8	19	12	50,0	-36,8
7. Robos con fuerza en domicilios, establecimientos y otras instalaciones	83	78	105	26,5	34,6
7.1.-Robos con fuerza en domicilios	66	67	82	24,2	22,4
8. Hurtos	172	175	202	17,4	15,4
9. Sustracciones de vehículos	2	2	2	0,0	0,0
10. Tráfico de drogas	6	2	2	-66,7	0,0
11. Resto de criminalidad CONVENCIONAL	638	614	696	9,1	13,4
<b>II. CIBERCRIMINALIDAD (infracciones penales cometidas en/por medio ciber)</b>	<b>98</b>	<b>120</b>	<b>101</b>	<b>3,1</b>	<b>-15,8</b>
12.-Estafas informáticas	74	81	80	8,1	-1,2
13.-Otros ciberdelitos	24	39	21	-12,5	-46,2
<b>III. TOTAL CRIMINALIDAD</b>	<b>1.031</b>	<b>1.038</b>	<b>1.156</b>	<b>12,1</b>	<b>11,4</b>

## INFRACCIONES PENALES REGISTRADAS EN CCAAs, PROVINCIAS, ISLAS, CAPITALES Y LOCALIDADES CON POBLACIÓN SUPERIOR A 20.000 HABITANTES

(Datos de Cuerpo Nacional de Policía, Guardia Civil, Ertzaintza, Mossos d'Esquadra, Policía Foral de Navarra y cuerpos de Policía Local que facilitan datos al Sistema Estadístico de Criminalidad)

Datos pendientes de consolidar

Municipio de Vila-real	Acumulado enero a diciembre				
TIPOLOGÍA PENAL	2019	2021	2022	Var.% 22/19	Var.% 22/21
<b>I. CRIMINALIDAD CONVENCIONAL</b>	<b>1.235</b>	<b>1.116</b>	<b>1.249</b>	<b>1,1</b>	<b>11,9</b>
1. Homicidios dolosos y asesinatos consumados	0	0	0	0,0	0,0
2. Homicidios dolosos y asesinatos en grado tentativa	1	0	1	0,0	100,0
3. Delitos graves y menos graves de lesiones y riña tumultuaria	23	17	19	-17,4	11,8
4. Secuestro	0	0	0	0,0	0,0
5. Delitos contra la libertad sexual	9	18	9	0,0	-50,0
5.1.-Agresión sexual con penetración	0	2	1	100,0	-50,0
5.2.-Resto de delitos contra la libertad sexual	9	16	8	-11,1	-50,0
6. Robos con violencia e intimidación	15	13	11	-26,7	-15,4
7. Robos con fuerza en domicilios, establecimientos y otras instalaciones	157	119	141	-10,2	18,5
7.1.-Robos con fuerza en domicilios	117	96	103	-12,0	7,3
8. Hurtos	317	280	345	8,8	23,2
9. Sustracciones de vehículos	28	16	39	39,3	143,8
10. Tráfico de drogas	4	10	3	-25,0	-70,0
11. Resto de criminalidad CONVENCIONAL	681	643	681	0,0	5,9
<b>II. CIBERCRIMINALIDAD (infracciones penales cometidas en/por medio ciber)</b>	<b>178</b>	<b>242</b>	<b>266</b>	<b>49,4</b>	<b>9,9</b>
12.-Estafas informáticas	148	199	245	65,5	23,1
13.-Otros ciberdelitos	30	43	21	-30,0	-51,2
<b>III. TOTAL CRIMINALIDAD</b>	<b>1.413</b>	<b>1.358</b>	<b>1.515</b>	<b>7,2</b>	<b>11,6</b>

## INFRACCIONES PENALES REGISTRADAS EN CCAAs, PROVINCIAS, ISLAS, CAPITALES Y LOCALIDADES CON POBLACIÓN SUPERIOR A 20.000 HABITANTES

(Datos de Cuerpo Nacional de Policía, Guardia Civil, Ertzaintza, Mossos d'Esquadra, Policía Foral de Navarra y cuerpos de Policía Local que facilitan datos al Sistema Estadístico de Criminalidad)

Datos pendientes de consolidar

Municipio de Vinaròs	Acumulado enero a diciembre				
TIPOLOGÍA PENAL	2019	2021	2022	Var.% 22/19	Var.% 22/21
<b>I. CRIMINALIDAD CONVENCIONAL</b>	<b>1.542</b>	<b>1.455</b>	<b>1.475</b>	<b>-4,3</b>	<b>1,4</b>
1. Homicidios dolosos y asesinatos consumados	1	0	1	0,0	100,0
2. Homicidios dolosos y asesinatos en grado tentativa	1	0	1	0,0	100,0
3. Delitos graves y menos graves de lesiones y riña tumultuaria	23	17	32	39,1	88,2
4. Secuestro	0	0	0	0,0	0,0
5. Delitos contra la libertad sexual	4	16	13	225,0	-18,8
5.1.-Agresión sexual con penetración	0	2	1	100,0	-50,0
5.2.-Resto de delitos contra la libertad sexual	4	14	12	200,0	-14,3
6. Robos con violencia e intimidación	19	27	18	-5,3	-33,3
7. Robos con fuerza en domicilios, establecimientos y otras instalaciones	126	89	165	31,0	85,4
7.1.-Robos con fuerza en domicilios	114	57	139	21,9	143,9
8. Hurtos	466	354	365	-21,7	3,1
9. Sustracciones de vehículos	8	10	6	-25,0	-40,0
10. Tráfico de drogas	5	11	4	-20,0	-63,6
11. Resto de criminalidad CONVENCIONAL	889	931	870	-2,1	-6,6
<b>II. CIBERCRIMINALIDAD (infracciones penales cometidas en/por medio ciber)</b>	<b>111</b>	<b>122</b>	<b>120</b>	<b>8,1</b>	<b>-1,6</b>
12.-Estafas informáticas	90	95	86	-4,4	-9,5
13.-Otros ciberdelitos	21	27	34	61,9	25,9
<b>III. TOTAL CRIMINALIDAD</b>	<b>1.653</b>	<b>1.577</b>	<b>1.595</b>	<b>-3,5</b>	<b>1,1</b>

## INFRACCIONES PENALES REGISTRADAS EN CCAAs, PROVINCIAS, ISLAS, CAPITALES Y LOCALIDADES CON POBLACIÓN SUPERIOR A 20.000 HABITANTES

(Datos de Cuerpo Nacional de Policía, Guardia Civil, Ertzaintza, Mossos d'Esquadra, Policía Foral de Navarra y cuerpos de Policía Local que facilitan datos al Sistema Estadístico de Criminalidad)

Datos pendientes de consolidar

Provincia de VALENCIA/VALÈNCIA	Acumulado enero a diciembre				
TIPOLOGÍA PENAL	2019	2021	2022	Var.% 22/19	Var.% 22/21
<b>I. CRIMINALIDAD CONVENCIONAL</b>	<b>110.314</b>	<b>107.559</b>	<b>124.615</b>	<b>13,0</b>	<b>15,9</b>
1. Homicidios dolosos y asesinatos consumados	24	22	23	-4,2	4,5
2. Homicidios dolosos y asesinatos en grado tentativa	65	65	70	7,7	7,7
3. Delitos graves y menos graves de lesiones y riña tumultuaria	1.135	1.241	1.690	48,9	36,2
4. Secuestro	1	2	4	300,0	100,0
5. Delitos contra la libertad sexual	778	975	1.062	36,5	8,9
5.1.-Agresión sexual con penetración	82	124	158	92,7	27,4
5.2.-Resto de delitos contra la libertad sexual	696	851	904	29,9	6,2
6. Robos con violencia e intimidación	2.940	3.063	3.674	25,0	19,9
7. Robos con fuerza en domicilios, establecimientos y otras instalaciones	9.100	7.699	8.822	-3,1	14,6
7.1.-Robos con fuerza en domicilios	6.665	6.054	6.920	3,8	14,3
8. Hurtos	35.941	34.443	40.669	13,2	18,1
9. Sustracciones de vehículos	1.654	1.338	1.760	6,4	31,5
10. Tráfico de drogas	1.031	904	949	-8,0	5,0
11. Resto de criminalidad CONVENCIONAL	57.645	57.807	65.892	14,3	14,0
<b>II. CIBERCRIMINALIDAD (infracciones penales cometidas en/por medio ciber)</b>	<b>11.072</b>	<b>16.679</b>	<b>18.475</b>	<b>66,9</b>	<b>10,8</b>
12.-Estafas informáticas	9.288	13.846	15.748	69,6	13,7
13.-Otros ciberdelitos	1.784	2.833	2.727	52,9	-3,7
<b>III. TOTAL CRIMINALIDAD</b>	<b>121.386</b>	<b>124.238</b>	<b>143.090</b>	<b>17,9</b>	<b>15,2</b>

## INFRACCIONES PENALES REGISTRADAS EN CCAAs, PROVINCIAS, ISLAS, CAPITALS Y LOCALIDADES CON POBLACIÓN SUPERIOR A 20.000 HABITANTES

(Datos de Cuerpo Nacional de Policía, Guardia Civil, Ertzaintza, Mossos d'Esquadra, Policía Foral de Navarra y cuerpos de Policía Local que facilitan datos al Sistema Estadístico de Criminalidad)

Datos pendientes de consolidar

Municipio de Alaquàs	Acumulado enero a diciembre
----------------------	-----------------------------

TIPOLOGÍA PENAL	2019	2021	2022	Var.% 22/19	Var.% 22/21
<b>I. CRIMINALIDAD CONVENCIONAL</b>	<b>594</b>	<b>720</b>	<b>879</b>	<b>48,0</b>	<b>22,1</b>
1. Homicidios dolosos y asesinatos consumados	0	0	0	0,0	0,0
2. Homicidios dolosos y asesinatos en grado tentativa	0	1	0	0,0	-100,0
3. Delitos graves y menos graves de lesiones y riña tumultuaria	10	8	14	40,0	75,0
4. Secuestro	0	0	0	0,0	0,0
5. Delitos contra la libertad sexual	4	4	5	25,0	25,0
5.1.-Agresión sexual con penetración	1	0	0	-100,0	0,0
5.2.-Resto de delitos contra la libertad sexual	3	4	5	66,7	25,0
6. Robos con violencia e intimidación	11	14	21	90,9	50,0
7. Robos con fuerza en domicilios, establecimientos y otras instalaciones	46	64	62	34,8	-3,1
7.1.-Robos con fuerza en domicilios	23	36	37	60,9	2,8
8. Hurtos	170	205	240	41,2	17,1
9. Sustracciones de vehículos	12	10	16	33,3	60,0
10. Tráfico de drogas	4	8	7	75,0	-12,5
11. Resto de criminalidad CONVENCIONAL	337	406	514	52,5	26,6
<b>II. CIBERCRIMINALIDAD (infracciones penales cometidas en/por medio ciber)</b>	<b>30</b>	<b>116</b>	<b>131</b>	<b>336,7</b>	<b>12,9</b>
12.-Estafas informáticas	26	90	110	323,1	22,2
13.-Otros ciberdelitos	4	26	21	425,0	-19,2
<b>III. TOTAL CRIMINALIDAD</b>	<b>624</b>	<b>836</b>	<b>1.010</b>	<b>61,9</b>	<b>20,8</b>



## INFRACCIONES PENALES REGISTRADAS EN CCAAs, PROVINCIAS, ISLAS, CAPITALES Y LOCALIDADES CON POBLACIÓN SUPERIOR A 20.000 HABITANTES

(Datos de Cuerpo Nacional de Policía, Guardia Civil, Ertzaintza, Mossos d'Esquadra, Policía Foral de Navarra y cuerpos de Policía Local que facilitan datos al Sistema Estadístico de Criminalidad)

Datos pendientes de consolidar

Municipio de Alboraya	Acumulado enero a diciembre				
TIPOLOGÍA PENAL	2019	2021	2022	Var.% 22/19	Var.% 22/21
<b>I. CRIMINALIDAD CONVENCIONAL</b>	<b>1.126</b>	<b>1.071</b>	<b>1.316</b>	<b>16,9</b>	<b>22,9</b>
1. Homicidios dolosos y asesinatos consumados	1	0	0	-100,0	0,0
2. Homicidios dolosos y asesinatos en grado tentativa	0	0	0	0,0	0,0
3. Delitos graves y menos graves de lesiones y riña tumultuaria	11	4	7	-36,4	75,0
4. Secuestro	0	0	0	0,0	0,0
5. Delitos contra la libertad sexual	10	3	5	-50,0	66,7
5.1.-Agresión sexual con penetración	1	0	0	-100,0	0,0
5.2.-Resto de delitos contra la libertad sexual	9	3	5	-44,4	66,7
6. Robos con violencia e intimidación	43	32	35	-18,6	9,4
7. Robos con fuerza en domicilios, establecimientos y otras instalaciones	72	54	78	8,3	44,4
7.1.-Robos con fuerza en domicilios	42	32	43	2,4	34,4
8. Hurtos	371	391	529	42,6	35,3
9. Sustracciones de vehículos	10	16	30	200,0	87,5
10. Tráfico de drogas	0	3	5	100,0	66,7
11. Resto de criminalidad CONVENCIONAL	608	568	627	3,1	10,4
<b>II. CIBERCRIMINALIDAD (infracciones penales cometidas en/por medio ciber)</b>	<b>116</b>	<b>184</b>	<b>142</b>	<b>22,4</b>	<b>-22,8</b>
12.-Estafas informáticas	99	155	123	24,2	-20,6
13.-Otros ciberdelitos	17	29	19	11,8	-34,5
<b>III. TOTAL CRIMINALIDAD</b>	<b>1.242</b>	<b>1.255</b>	<b>1.458</b>	<b>17,4</b>	<b>16,2</b>

## INFRACCIONES PENALES REGISTRADAS EN CCAAs, PROVINCIAS, ISLAS, CAPITALES Y LOCALIDADES CON POBLACIÓN SUPERIOR A 20.000 HABITANTES

(Datos de Cuerpo Nacional de Policía, Guardia Civil, Ertzaintza, Mossos d'Esquadra, Policía Foral de Navarra y cuerpos de Policía Local que facilitan datos al Sistema Estadístico de Criminalidad)

Datos pendientes de consolidar

Municipio de Alzira

Acumulado enero a diciembre

TIPOLOGÍA PENAL	2019	2021	2022	Var.% 22/19	Var.% 22/21
<b>I. CRIMINALIDAD CONVENCIONAL</b>	<b>1.650</b>	<b>1.785</b>	<b>1.860</b>	<b>12,7</b>	<b>4,2</b>
1. Homicidios dolosos y asesinatos consumados	0	0	1	100,0	100,0
2. Homicidios dolosos y asesinatos en grado tentativa	2	1	1	-50,0	0,0
3. Delitos graves y menos graves de lesiones y riña tumultuaria	23	25	26	13,0	4,0
4. Secuestro	0	0	0	0,0	0,0
5. Delitos contra la libertad sexual	12	22	9	-25,0	-59,1
5.1.-Agresión sexual con penetración	1	5	2	100,0	-60,0
5.2.-Resto de delitos contra la libertad sexual	11	17	7	-36,4	-58,8
6. Robos con violencia e intimidación	33	38	39	18,2	2,6
7. Robos con fuerza en domicilios, establecimientos y otras instalaciones	149	223	191	28,2	-14,3
7.1.-Robos con fuerza en domicilios	124	185	165	33,1	-10,8
8. Hurtos	464	415	474	2,2	14,2
9. Sustracciones de vehículos	15	18	22	46,7	22,2
10. Tráfico de drogas	21	22	9	-57,1	-59,1
11. Resto de criminalidad CONVENCIONAL	931	1.021	1.088	16,9	6,6
<b>II. CIBERCRIMINALIDAD (infracciones penales cometidas en/por medio ciber)</b>	<b>269</b>	<b>323</b>	<b>376</b>	<b>39,8</b>	<b>16,4</b>
12.-Estafas informáticas	251	274	328	30,7	19,7
13.-Otros ciberdelitos	18	49	48	166,7	-2,0
<b>III. TOTAL CRIMINALIDAD</b>	<b>1.919</b>	<b>2.108</b>	<b>2.236</b>	<b>16,5</b>	<b>6,1</b>

## INFRACCIONES PENALES REGISTRADAS EN CCAAs, PROVINCIAS, ISLAS, CAPITALES Y LOCALIDADES CON POBLACIÓN SUPERIOR A 20.000 HABITANTES

(Datos de Cuerpo Nacional de Policía, Guardia Civil, Ertzaintza, Mossos d'Esquadra, Policía Foral de Navarra y cuerpos de Policía Local que facilitan datos al Sistema Estadístico de Criminalidad)

Datos pendientes de consolidar

Municipio de Aldaia	Acumulado enero a diciembre				
TIPOLOGÍA PENAL	2019	2021	2022	Var.% 22/19	Var.% 22/21
<b>I. CRIMINALIDAD CONVENCIONAL</b>	<b>1.501</b>	<b>1.459</b>	<b>1.676</b>	<b>11,7</b>	<b>14,9</b>
1. Homicidios dolosos y asesinatos consumados	0	2	0	0,0	-100,0
2. Homicidios dolosos y asesinatos en grado tentativa	0	0	0	0,0	0,0
3. Delitos graves y menos graves de lesiones y riña tumultuaria	7	5	12	71,4	140,0
4. Secuestro	0	0	0	0,0	0,0
5. Delitos contra la libertad sexual	8	12	3	-62,5	-75,0
5.1.-Agresión sexual con penetración	0	0	0	0,0	0,0
5.2.-Resto de delitos contra la libertad sexual	8	12	3	-62,5	-75,0
6. Robos con violencia e intimidación	21	19	19	-9,5	0,0
7. Robos con fuerza en domicilios, establecimientos y otras instalaciones	40	53	45	12,5	-15,1
7.1.-Robos con fuerza en domicilios	27	30	28	3,7	-6,7
8. Hurtos	864	848	996	15,3	17,5
9. Sustracciones de vehículos	15	15	15	0,0	0,0
10. Tráfico de drogas	5	5	5	0,0	0,0
11. Resto de criminalidad CONVENCIONAL	541	500	581	7,4	16,2
<b>II. CIBERCRIMINALIDAD (infracciones penales cometidas en/por medio ciber)</b>	<b>53</b>	<b>123</b>	<b>130</b>	<b>145,3</b>	<b>5,7</b>
12.-Estafas informáticas	42	102	111	164,3	8,8
13.-Otros ciberdelitos	11	21	19	72,7	-9,5
<b>III. TOTAL CRIMINALIDAD</b>	<b>1.554</b>	<b>1.582</b>	<b>1.806</b>	<b>16,2</b>	<b>14,2</b>

## INFRACCIONES PENALES REGISTRADAS EN CCAAs, PROVINCIAS, ISLAS, CAPITALS Y LOCALIDADES CON POBLACIÓN SUPERIOR A 20.000 HABITANTES

(Datos de Cuerpo Nacional de Policía, Guardia Civil, Ertzaintza, Mossos d'Esquadra, Policía Foral de Navarra y cuerpos de Policía Local que facilitan datos al Sistema Estadístico de Criminalidad)

Datos pendientes de consolidar

Municipio de Alfafar

Acumulado enero a diciembre

TIPOLOGÍA PENAL	2019	2021	2022	Var.% 22/19	Var.% 22/21
<b>I. CRIMINALIDAD CONVENCIONAL</b>	<b>1.738</b>	<b>1.303</b>	<b>1.566</b>	<b>-9,9</b>	<b>20,2</b>
1. Homicidios dolosos y asesinatos consumados	0	0	0	0,0	0,0
2. Homicidios dolosos y asesinatos en grado tentativa	0	0	0	0,0	0,0
3. Delitos graves y menos graves de lesiones y riña tumultuaria	10	7	20	100,0	185,7
4. Secuestro	0	0	0	0,0	0,0
5. Delitos contra la libertad sexual	21	6	11	-47,6	83,3
5.1.-Agresión sexual con penetración	0	1	2	100,0	100,0
5.2.-Resto de delitos contra la libertad sexual	21	5	9	-57,1	80,0
6. Robos con violencia e intimidación	37	20	47	27,0	135,0
7. Robos con fuerza en domicilios, establecimientos y otras instalaciones	59	36	48	-18,6	33,3
7.1.-Robos con fuerza en domicilios	41	25	34	-17,1	36,0
8. Hurtos	707	512	503	-28,9	-1,8
9. Sustracciones de vehículos	20	12	25	25,0	108,3
10. Tráfico de drogas	9	5	8	-11,1	60,0
11. Resto de criminalidad CONVENCIONAL	875	705	904	3,3	28,2
<b>II. CIBERCRIMINALIDAD (infracciones penales cometidas en/por medio ciber)</b>	<b>137</b>	<b>218</b>	<b>195</b>	<b>42,3</b>	<b>-10,6</b>
12.-Estafas informáticas	103	177	164	59,2	-7,3
13.-Otros ciberdelitos	34	41	31	-8,8	-24,4
<b>III. TOTAL CRIMINALIDAD</b>	<b>1.875</b>	<b>1.521</b>	<b>1.761</b>	<b>-6,1</b>	<b>15,8</b>

## INFRACCIONES PENALES REGISTRADAS EN CCAAs, PROVINCIAS, ISLAS, CAPITALES Y LOCALIDADES CON POBLACIÓN SUPERIOR A 20.000 HABITANTES

(Datos de Cuerpo Nacional de Policía, Guardia Civil, Ertzaintza, Mossos d'Esquadra, Policía Foral de Navarra y cuerpos de Policía Local que facilitan datos al Sistema Estadístico de Criminalidad)

Datos pendientes de consolidar

Municipio de Algemés	Acumulado enero a diciembre				
TIPOLOGÍA PENAL	2019	2021	2022	Var.% 22/19	Var.% 22/21
<b>I. CRIMINALIDAD CONVENCIONAL</b>	<b>832</b>	<b>793</b>	<b>872</b>	<b>4,8</b>	<b>10,0</b>
1. Homicidios dolosos y asesinatos consumados	0	0	0	0,0	0,0
2. Homicidios dolosos y asesinatos en grado tentativa	0	0	2	100,0	100,0
3. Delitos graves y menos graves de lesiones y riña tumultuaria	8	6	8	0,0	33,3
4. Secuestro	0	0	0	0,0	0,0
5. Delitos contra la libertad sexual	5	7	7	40,0	0,0
5.1.-Agresión sexual con penetración	2	0	0	-100,0	0,0
5.2.-Resto de delitos contra la libertad sexual	3	7	7	133,3	0,0
6. Robos con violencia e intimidación	24	19	18	-25,0	-5,3
7. Robos con fuerza en domicilios, establecimientos y otras instalaciones	94	78	96	2,1	23,1
7.1.-Robos con fuerza en domicilios	63	61	85	34,9	39,3
8. Hurtos	173	168	239	38,2	42,3
9. Sustracciones de vehículos	6	4	6	0,0	50,0
10. Tráfico de drogas	22	17	5	-77,3	-70,6
11. Resto de criminalidad CONVENCIONAL	500	494	491	-1,8	-0,6
<b>II. CIBERCRIMINALIDAD (infracciones penales cometidas en/por medio ciber)</b>	<b>128</b>	<b>138</b>	<b>205</b>	<b>60,2</b>	<b>48,6</b>
12.-Estafas informáticas	115	119	188	63,5	58,0
13.-Otros ciberdelitos	13	19	17	30,8	-10,5
<b>III. TOTAL CRIMINALIDAD</b>	<b>960</b>	<b>931</b>	<b>1.077</b>	<b>12,2</b>	<b>15,7</b>

## INFRACCIONES PENALES REGISTRADAS EN CCAAs, PROVINCIAS, ISLAS, CAPITALES Y LOCALIDADES CON POBLACIÓN SUPERIOR A 20.000 HABITANTES

(Datos de Cuerpo Nacional de Policía, Guardia Civil, Ertzaintza, Mossos d'Esquadra, Policía Foral de Navarra y cuerpos de Policía Local que facilitan datos al Sistema Estadístico de Criminalidad)

Datos pendientes de consolidar

Municipio de Bétera	Acumulado enero a diciembre
---------------------	-----------------------------

TIPOLOGÍA PENAL	2019	2021	2022	Var.% 22/19	Var.% 22/21
<b>I. CRIMINALIDAD CONVENCIONAL</b>	<b>928</b>	<b>723</b>	<b>827</b>	<b>-10,9</b>	<b>14,4</b>
1. Homicidios dolosos y asesinatos consumados	0	1	0	0,0	-100,0
2. Homicidios dolosos y asesinatos en grado tentativa	1	0	0	-100,0	0,0
3. Delitos graves y menos graves de lesiones y riña tumultuaria	11	3	12	9,1	300,0
4. Secuestro	0	0	0	0,0	0,0
5. Delitos contra la libertad sexual	5	16	8	60,0	-50,0
5.1.-Agresión sexual con penetración	1	2	3	200,0	50,0
5.2.-Resto de delitos contra la libertad sexual	4	14	5	25,0	-64,3
6. Robos con violencia e intimidación	12	12	22	83,3	83,3
7. Robos con fuerza en domicilios, establecimientos y otras instalaciones	193	116	111	-42,5	-4,3
7.1.-Robos con fuerza en domicilios	175	110	105	-40,0	-4,5
8. Hurtos	142	146	137	-3,5	-6,2
9. Sustracciones de vehículos	12	3	8	-33,3	166,7
10. Tráfico de drogas	5	6	2	-60,0	-66,7
11. Resto de criminalidad CONVENCIONAL	547	420	527	-3,7	25,5
<b>II. CIBERCRIMINALIDAD (infracciones penales cometidas en/por medio ciber)</b>	<b>108</b>	<b>143</b>	<b>187</b>	<b>73,1</b>	<b>30,8</b>
12.-Estafas informáticas	88	118	161	83,0	36,4
13.-Otros ciberdelitos	20	25	26	30,0	4,0
<b>III. TOTAL CRIMINALIDAD</b>	<b>1.036</b>	<b>866</b>	<b>1.014</b>	<b>-2,1</b>	<b>17,1</b>

## INFRACCIONES PENALES REGISTRADAS EN CCAAs, PROVINCIAS, ISLAS, CAPITALES Y LOCALIDADES CON POBLACIÓN SUPERIOR A 20.000 HABITANTES

(Datos de Cuerpo Nacional de Policía, Guardia Civil, Ertzaintza, Mossos d'Esquadra, Policía Foral de Navarra y cuerpos de Policía Local que facilitan datos al Sistema Estadístico de Criminalidad)

Datos pendientes de consolidar

Municipio de Burjassot	Acumulado enero a diciembre				
TIPOLOGÍA PENAL	2019	2021	2022	Var.% 22/19	Var.% 22/21
<b>I. CRIMINALIDAD CONVENCIONAL</b>	<b>1.284</b>	<b>1.260</b>	<b>1.463</b>	<b>13,9</b>	<b>16,1</b>
1. Homicidios dolosos y asesinatos consumados	0	1	1	100,0	0,0
2. Homicidios dolosos y asesinatos en grado tentativa	3	2	2	-33,3	0,0
3. Delitos graves y menos graves de lesiones y riña tumultuaria	8	11	5	-37,5	-54,5
4. Secuestro	0	0	0	0,0	0,0
5. Delitos contra la libertad sexual	8	12	12	50,0	0,0
5.1.-Agresión sexual con penetración	2	0	5	150,0	100,0
5.2.-Resto de delitos contra la libertad sexual	6	12	7	16,7	-41,7
6. Robos con violencia e intimidación	20	48	34	70,0	-29,2
7. Robos con fuerza en domicilios, establecimientos y otras instalaciones	47	71	60	27,7	-15,5
7.1.-Robos con fuerza en domicilios	32	56	42	31,3	-25,0
8. Hurtos	286	367	524	83,2	42,8
9. Sustracciones de vehículos	33	18	23	-30,3	27,8
10. Tráfico de drogas	7	7	6	-14,3	-14,3
11. Resto de criminalidad CONVENCIONAL	872	723	796	-8,7	10,1
<b>II. CIBERCRIMINALIDAD (infracciones penales cometidas en/por medio ciber)</b>	<b>94</b>	<b>111</b>	<b>314</b>	<b>234,0</b>	<b>182,9</b>
12.-Estafas informáticas	79	86	266	236,7	209,3
13.-Otros ciberdelitos	15	25	48	220,0	92,0
<b>III. TOTAL CRIMINALIDAD</b>	<b>1.378</b>	<b>1.371</b>	<b>1.777</b>	<b>29,0</b>	<b>29,6</b>

## INFRACCIONES PENALES REGISTRADAS EN CCAAs, PROVINCIAS, ISLAS, CAPITALES Y LOCALIDADES CON POBLACIÓN SUPERIOR A 20.000 HABITANTES

(Datos de Cuerpo Nacional de Policía, Guardia Civil, Ertzaintza, Mossos d'Esquadra, Policía Foral de Navarra y cuerpos de Policía Local que facilitan datos al Sistema Estadístico de Criminalidad)

Datos pendientes de consolidar

Municipio de Carcaixent	Acumulado enero a diciembre				
TIPOLOGÍA PENAL	2019	2021	2022	Var.% 22/19	Var.% 22/21
<b>I. CRIMINALIDAD CONVENCIONAL</b>	<b>878</b>	<b>696</b>	<b>857</b>	<b>-2,4</b>	<b>23,1</b>
1. Homicidios dolosos y asesinatos consumados	0	0	0	0,0	0,0
2. Homicidios dolosos y asesinatos en grado tentativa	0	0	0	0,0	0,0
3. Delitos graves y menos graves de lesiones y riña tumultuaria	8	11	12	50,0	9,1
4. Secuestro	0	0	1	100,0	100,0
5. Delitos contra la libertad sexual	10	4	9	-10,0	125,0
5.1.-Agresión sexual con penetración	1	1	1	0,0	0,0
5.2.-Resto de delitos contra la libertad sexual	9	3	8	-11,1	166,7
6. Robos con violencia e intimidación	10	6	14	40,0	133,3
7. Robos con fuerza en domicilios, establecimientos y otras instalaciones	66	32	63	-4,5	96,9
7.1.-Robos con fuerza en domicilios	59	27	58	-1,7	114,8
8. Hurtos	272	197	251	-7,7	27,4
9. Sustracciones de vehículos	3	3	5	66,7	66,7
10. Tráfico de drogas	9	4	6	-33,3	50,0
11. Resto de criminalidad CONVENCIONAL	500	439	496	-0,8	13,0
<b>II. CIBERCRIMINALIDAD (infracciones penales cometidas en/por medio ciber)</b>	<b>116</b>	<b>148</b>	<b>157</b>	<b>35,3</b>	<b>6,1</b>
12.-Estafas informáticas	89	115	121	36,0	5,2
13.-Otros ciberdelitos	27	33	36	33,3	9,1
<b>III. TOTAL CRIMINALIDAD</b>	<b>994</b>	<b>844</b>	<b>1.014</b>	<b>2,0</b>	<b>20,1</b>



## INFRACCIONES PENALES REGISTRADAS EN CCAAs, PROVINCIAS, ISLAS, CAPITALES Y LOCALIDADES CON POBLACIÓN SUPERIOR A 20.000 HABITANTES

(Datos de Cuerpo Nacional de Policía, Guardia Civil, Ertzaintza, Mossos d'Esquadra, Policía Foral de Navarra y cuerpos de Policía Local que facilitan datos al Sistema Estadístico de Criminalidad)

Datos pendientes de consolidar

Municipio de Catarroja	Acumulado enero a diciembre				
TIPOLOGÍA PENAL	2019	2021	2022	Var.% 22/19	Var.% 22/21
<b>I. CRIMINALIDAD CONVENCIONAL</b>	<b>1.032</b>	<b>834</b>	<b>865</b>	<b>-16,2</b>	<b>3,7</b>
1. Homicidios dolosos y asesinatos consumados	0	0	0	0,0	0,0
2. Homicidios dolosos y asesinatos en grado tentativa	0	1	0	0,0	-100,0
3. Delitos graves y menos graves de lesiones y riña tumultuaria	8	5	8	0,0	60,0
4. Secuestro	0	0	0	0,0	0,0
5. Delitos contra la libertad sexual	8	7	7	-12,5	0,0
5.1.-Agresión sexual con penetración	0	0	1	100,0	100,0
5.2.-Resto de delitos contra la libertad sexual	8	7	6	-25,0	-14,3
6. Robos con violencia e intimidación	26	33	25	-3,8	-24,2
7. Robos con fuerza en domicilios, establecimientos y otras instalaciones	75	97	72	-4,0	-25,8
7.1.-Robos con fuerza en domicilios	41	75	48	17,1	-36,0
8. Hurtos	281	197	193	-31,3	-2,0
9. Sustracciones de vehículos	27	13	17	-37,0	30,8
10. Tráfico de drogas	1	7	3	200,0	-57,1
11. Resto de criminalidad CONVENCIONAL	606	474	540	-10,9	13,9
<b>II. CIBERCRIMINALIDAD (infracciones penales cometidas en/por medio ciber)</b>	<b>156</b>	<b>163</b>	<b>177</b>	<b>13,5</b>	<b>8,6</b>
12.-Estafas informáticas	130	113	143	10,0	26,5
13.-Otros ciberdelitos	26	50	34	30,8	-32,0
<b>III. TOTAL CRIMINALIDAD</b>	<b>1.188</b>	<b>997</b>	<b>1.042</b>	<b>-12,3</b>	<b>4,5</b>

## INFRACCIONES PENALES REGISTRADAS EN CCAAs, PROVINCIAS, ISLAS, CAPITALES Y LOCALIDADES CON POBLACIÓN SUPERIOR A 20.000 HABITANTES

(Datos de Cuerpo Nacional de Policía, Guardia Civil, Ertzaintza, Mossos d'Esquadra, Policía Foral de Navarra y cuerpos de Policía Local que facilitan datos al Sistema Estadístico de Criminalidad)

Datos pendientes de consolidar

Municipio de Cullera	Acumulado enero a diciembre				
TIPOLOGÍA PENAL	2019	2021	2022	Var.% 22/19	Var.% 22/21
<b>I. CRIMINALIDAD CONVENCIONAL</b>	<b>1.718</b>	<b>1.379</b>	<b>1.957</b>	<b>13,9</b>	<b>41,9</b>
1. Homicidios dolosos y asesinatos consumados	0	0	1	100,0	100,0
2. Homicidios dolosos y asesinatos en grado tentativa	0	0	0	0,0	0,0
3. Delitos graves y menos graves de lesiones y riña tumultuaria	14	24	33	135,7	37,5
4. Secuestro	0	0	0	0,0	0,0
5. Delitos contra la libertad sexual	11	16	14	27,3	-12,5
5.1.-Agresión sexual con penetración	2	1	3	50,0	200,0
5.2.-Resto de delitos contra la libertad sexual	9	15	11	22,2	-26,7
6. Robos con violencia e intimidación	42	30	62	47,6	106,7
7. Robos con fuerza en domicilios, establecimientos y otras instalaciones	142	99	85	-40,1	-14,1
7.1.-Robos con fuerza en domicilios	100	78	76	-24,0	-2,6
8. Hurtos	596	414	780	30,9	88,4
9. Sustracciones de vehículos	21	13	17	-19,0	30,8
10. Tráfico de drogas	34	6	15	-55,9	150,0
11. Resto de criminalidad CONVENCIONAL	858	777	950	10,7	22,3
<b>II. CIBERCRIMINALIDAD (infracciones penales cometidas en/por medio ciber)</b>	<b>123</b>	<b>201</b>	<b>188</b>	<b>52,8</b>	<b>-6,5</b>
12.-Estafas informáticas	104	179	160	53,8	-10,6
13.-Otros ciberdelitos	19	22	28	47,4	27,3
<b>III. TOTAL CRIMINALIDAD</b>	<b>1.841</b>	<b>1.580</b>	<b>2.145</b>	<b>16,5</b>	<b>35,8</b>

## INFRACCIONES PENALES REGISTRADAS EN CCAAs, PROVINCIAS, ISLAS, CAPITALS Y LOCALIDADES CON POBLACIÓN SUPERIOR A 20.000 HABITANTES

(Datos de Cuerpo Nacional de Policía, Guardia Civil, Ertzaintza, Mossos d'Esquadra, Policía Foral de Navarra y cuerpos de Policía Local que facilitan datos al Sistema Estadístico de Criminalidad)

Datos pendientes de consolidar

Municipio de Gandia	Acumulado enero a diciembre				
TIPOLOGÍA PENAL	2019	2021	2022	Var.% 22/19	Var.% 22/21
<b>I. CRIMINALIDAD CONVENCIONAL</b>	<b>3.520</b>	<b>3.257</b>	<b>3.884</b>	<b>10,3</b>	<b>19,3</b>
1. Homicidios dolosos y asesinatos consumados	0	2	1	100,0	-50,0
2. Homicidios dolosos y asesinatos en grado tentativa	7	0	1	-85,7	100,0
3. Delitos graves y menos graves de lesiones y riña tumultuaria	66	54	61	-7,6	13,0
4. Secuestro	0	0	0	0,0	0,0
5. Delitos contra la libertad sexual	18	28	40	122,2	42,9
5.1.-Agresión sexual con penetración	4	4	3	-25,0	-25,0
5.2.-Resto de delitos contra la libertad sexual	14	24	37	164,3	54,2
6. Robos con violencia e intimidación	61	57	82	34,4	43,9
7. Robos con fuerza en domicilios, establecimientos y otras instalaciones	191	229	245	28,3	7,0
7.1.-Robos con fuerza en domicilios	132	150	192	45,5	28,0
8. Hurtos	1.014	1.005	1.092	7,7	8,7
9. Sustracciones de vehículos	54	63	99	83,3	57,1
10. Tráfico de drogas	46	23	36	-21,7	56,5
11. Resto de criminalidad CONVENCIONAL	2.063	1.796	2.227	7,9	24,0
<b>II. CIBERCRIMINALIDAD (infracciones penales cometidas en/por medio ciber)</b>	<b>266</b>	<b>546</b>	<b>539</b>	<b>102,6</b>	<b>-1,3</b>
12.-Estafas informáticas	224	466	493	120,1	5,8
13.-Otros ciberdelitos	42	80	46	9,5	-42,5
<b>III. TOTAL CRIMINALIDAD</b>	<b>3.786</b>	<b>3.803</b>	<b>4.423</b>	<b>16,8</b>	<b>16,3</b>

## INFRACCIONES PENALES REGISTRADAS EN CCAAs, PROVINCIAS, ISLAS, CAPITALS Y LOCALIDADES CON POBLACIÓN SUPERIOR A 20.000 HABITANTES

(Datos de Cuerpo Nacional de Policía, Guardia Civil, Ertzaintza, Mossos d'Esquadra, Policía Foral de Navarra y cuerpos de Policía Local que facilitan datos al Sistema Estadístico de Criminalidad)

Datos pendientes de consolidar

Municipio de Llíria	Acumulado enero a diciembre				
TIPOLOGÍA PENAL	2019	2021	2022	Var.% 22/19	Var.% 22/21
<b>I. CRIMINALIDAD CONVENCIONAL</b>	<b>991</b>	<b>940</b>	<b>1.155</b>	<b>16,5</b>	<b>22,9</b>
1. Homicidios dolosos y asesinatos consumados	1	0	1	0,0	100,0
2. Homicidios dolosos y asesinatos en grado tentativa	1	0	2	100,0	100,0
3. Delitos graves y menos graves de lesiones y riña tumultuaria	7	11	20	185,7	81,8
4. Secuestro	0	0	0	0,0	0,0
5. Delitos contra la libertad sexual	4	6	5	25,0	-16,7
5.1.-Agresión sexual con penetración	1	3	2	100,0	-33,3
5.2.-Resto de delitos contra la libertad sexual	3	3	3	0,0	0,0
6. Robos con violencia e intimidación	19	13	19	0,0	46,2
7. Robos con fuerza en domicilios, establecimientos y otras instalaciones	204	124	149	-27,0	20,2
7.1.-Robos con fuerza en domicilios	154	111	136	-11,7	22,5
8. Hurtos	164	194	239	45,7	23,2
9. Sustracciones de vehículos	2	5	3	50,0	-40,0
10. Tráfico de drogas	6	5	8	33,3	60,0
11. Resto de criminalidad CONVENCIONAL	583	582	709	21,6	21,8
<b>II. CIBERCRIMINALIDAD (infracciones penales cometidas en/por medio ciber)</b>	<b>94</b>	<b>136</b>	<b>125</b>	<b>33,0</b>	<b>-8,1</b>
12.-Estafas informáticas	75	101	96	28,0	-5,0
13.-Otros ciberdelitos	19	35	29	52,6	-17,1
<b>III. TOTAL CRIMINALIDAD</b>	<b>1.085</b>	<b>1.076</b>	<b>1.280</b>	<b>18,0</b>	<b>19,0</b>

## INFRACCIONES PENALES REGISTRADAS EN CCAAs, PROVINCIAS, ISLAS, CAPITALES Y LOCALIDADES CON POBLACIÓN SUPERIOR A 20.000 HABITANTES

(Datos de Cuerpo Nacional de Policía, Guardia Civil, Ertzaintza, Mossos d'Esquadra, Policía Foral de Navarra y cuerpos de Policía Local que facilitan datos al Sistema Estadístico de Criminalidad)

Datos pendientes de consolidar

Municipio de Manises	Acumulado enero a diciembre				
TIPOLOGÍA PENAL	2019	2021	2022	Var.% 22/19	Var.% 22/21
<b>I. CRIMINALIDAD CONVENCIONAL</b>	<b>1.361</b>	<b>1.215</b>	<b>1.226</b>	<b>-9,9</b>	<b>0,9</b>
1. Homicidios dolosos y asesinatos consumados	0	0	1	100,0	100,0
2. Homicidios dolosos y asesinatos en grado tentativa	2	3	0	-100,0	-100,0
3. Delitos graves y menos graves de lesiones y riña tumultuaria	9	7	14	55,6	100,0
4. Secuestro	0	0	0	0,0	0,0
5. Delitos contra la libertad sexual	7	6	5	-28,6	-16,7
5.1.-Agresión sexual con penetración	1	0	0	-100,0	0,0
5.2.-Resto de delitos contra la libertad sexual	6	6	5	-16,7	-16,7
6. Robos con violencia e intimidación	23	34	22	-4,3	-35,3
7. Robos con fuerza en domicilios, establecimientos y otras instalaciones	71	63	60	-15,5	-4,8
7.1.-Robos con fuerza en domicilios	39	47	37	-5,1	-21,3
8. Hurtos	392	329	387	-1,3	17,6
9. Sustracciones de vehículos	58	50	58	0,0	16,0
10. Tráfico de drogas	17	34	33	94,1	-2,9
11. Resto de criminalidad CONVENCIONAL	782	689	646	-17,4	-6,2
<b>II. CIBERCRIMINALIDAD (infracciones penales cometidas en/por medio ciber)</b>	<b>82</b>	<b>182</b>	<b>201</b>	<b>145,1</b>	<b>10,4</b>
12.-Estafas informáticas	69	163	184	166,7	12,9
13.-Otros ciberdelitos	13	19	17	30,8	-10,5
<b>III. TOTAL CRIMINALIDAD</b>	<b>1.443</b>	<b>1.397</b>	<b>1.427</b>	<b>-1,1</b>	<b>2,1</b>

## INFRACCIONES PENALES REGISTRADAS EN CCAAs, PROVINCIAS, ISLAS, CAPITALES Y LOCALIDADES CON POBLACIÓN SUPERIOR A 20.000 HABITANTES

(Datos de Cuerpo Nacional de Policía, Guardia Civil, Ertzaintza, Mossos d'Esquadra, Policía Foral de Navarra y cuerpos de Policía Local que facilitan datos al Sistema Estadístico de Criminalidad)

Datos pendientes de consolidar

Municipio de Mislata	Acumulado enero a diciembre				
TIPOLOGÍA PENAL	2019	2021	2022	Var.% 22/19	Var.% 22/21
<b>I. CRIMINALIDAD CONVENCIONAL</b>	<b>1.086</b>	<b>1.085</b>	<b>1.101</b>	<b>1,4</b>	<b>1,5</b>
1. Homicidios dolosos y asesinatos consumados	0	1	0	0,0	-100,0
2. Homicidios dolosos y asesinatos en grado tentativa	0	0	3	100,0	100,0
3. Delitos graves y menos graves de lesiones y riña tumultuaria	4	13	13	225,0	0,0
4. Secuestro	0	0	0	0,0	0,0
5. Delitos contra la libertad sexual	8	12	11	37,5	-8,3
5.1.-Agresión sexual con penetración	1	1	2	100,0	100,0
5.2.-Resto de delitos contra la libertad sexual	7	11	9	28,6	-18,2
6. Robos con violencia e intimidación	26	33	30	15,4	-9,1
7. Robos con fuerza en domicilios, establecimientos y otras instalaciones	73	37	52	-28,8	40,5
7.1.-Robos con fuerza en domicilios	40	28	46	15,0	64,3
8. Hurtos	279	292	317	13,6	8,6
9. Sustracciones de vehículos	21	23	14	-33,3	-39,1
10. Tráfico de drogas	9	3	7	-22,2	133,3
11. Resto de criminalidad CONVENCIONAL	666	671	654	-1,8	-2,5
<b>II. CIBERCRIMINALIDAD (infracciones penales cometidas en/por medio ciber)</b>	<b>121</b>	<b>269</b>	<b>386</b>	<b>219,0</b>	<b>43,5</b>
12.-Estafas informáticas	110	244	346	214,5	41,8
13.-Otros ciberdelitos	11	25	40	263,6	60,0
<b>III. TOTAL CRIMINALIDAD</b>	<b>1.207</b>	<b>1.354</b>	<b>1.487</b>	<b>23,2</b>	<b>9,8</b>

## INFRACCIONES PENALES REGISTRADAS EN CCAAs, PROVINCIAS, ISLAS, CAPITALES Y LOCALIDADES CON POBLACIÓN SUPERIOR A 20.000 HABITANTES

(Datos de Cuerpo Nacional de Policía, Guardia Civil, Ertzaintza, Mossos d'Esquadra, Policía Foral de Navarra y cuerpos de Policía Local que facilitan datos al Sistema Estadístico de Criminalidad)

Datos pendientes de consolidar

Municipio de Moncada	Acumulado enero a diciembre				
TIPOLOGÍA PENAL	2019	2021	2022	Var.% 22/19	Var.% 22/21
<b>I. CRIMINALIDAD CONVENCIONAL</b>	<b>744</b>	<b>739</b>	<b>755</b>	<b>1,5</b>	<b>2,2</b>
1. Homicidios dolosos y asesinatos consumados	0	1	0	0,0	-100,0
2. Homicidios dolosos y asesinatos en grado tentativa	1	2	0	-100,0	-100,0
3. Delitos graves y menos graves de lesiones y riña tumultuaria	6	9	5	-16,7	-44,4
4. Secuestro	0	0	0	0,0	0,0
5. Delitos contra la libertad sexual	1	6	7	600,0	16,7
5.1.-Agresión sexual con penetración	0	1	2	100,0	100,0
5.2.-Resto de delitos contra la libertad sexual	1	5	5	400,0	0,0
6. Robos con violencia e intimidación	5	16	9	80,0	-43,8
7. Robos con fuerza en domicilios, establecimientos y otras instalaciones	83	61	70	-15,7	14,8
7.1.-Robos con fuerza en domicilios	66	52	58	-12,1	11,5
8. Hurtos	164	172	162	-1,2	-5,8
9. Sustracciones de vehículos	8	6	5	-37,5	-16,7
10. Tráfico de drogas	3	6	0	-100,0	-100,0
11. Resto de criminalidad CONVENCIONAL	473	460	497	5,1	8,0
<b>II. CIBERCRIMINALIDAD (infracciones penales cometidas en/por medio ciber)</b>	<b>63</b>	<b>84</b>	<b>128</b>	<b>103,2</b>	<b>52,4</b>
12.-Estafas informáticas	46	66	108	134,8	63,6
13.-Otros ciberdelitos	17	18	20	17,6	11,1
<b>III. TOTAL CRIMINALIDAD</b>	<b>807</b>	<b>823</b>	<b>883</b>	<b>9,4</b>	<b>7,3</b>

## INFRACCIONES PENALES REGISTRADAS EN CCAAs, PROVINCIAS, ISLAS, CAPITALES Y LOCALIDADES CON POBLACIÓN SUPERIOR A 20.000 HABITANTES

(Datos de Cuerpo Nacional de Policía, Guardia Civil, Ertzaintza, Mossos d'Esquadra, Policía Foral de Navarra y cuerpos de Policía Local que facilitan datos al Sistema Estadístico de Criminalidad)

Datos pendientes de consolidar

Municipio de Oliva	Acumulado enero a diciembre				
TIPOLOGÍA PENAL	2019	2021	2022	Var.% 22/19	Var.% 22/21
<b>I. CRIMINALIDAD CONVENCIONAL</b>	<b>1.197</b>	<b>1.006</b>	<b>1.083</b>	<b>-9,5</b>	<b>7,7</b>
1. Homicidios dolosos y asesinatos consumados	0	0	0	0,0	0,0
2. Homicidios dolosos y asesinatos en grado tentativa	1	0	2	100,0	100,0
3. Delitos graves y menos graves de lesiones y riña tumultuaria	13	12	19	46,2	58,3
4. Secuestro	0	0	0	0,0	0,0
5. Delitos contra la libertad sexual	8	14	13	62,5	-7,1
5.1.-Agresión sexual con penetración	2	0	1	-50,0	100,0
5.2.-Resto de delitos contra la libertad sexual	6	14	12	100,0	-14,3
6. Robos con violencia e intimidación	15	6	14	-6,7	133,3
7. Robos con fuerza en domicilios, establecimientos y otras instalaciones	166	96	87	-47,6	-9,4
7.1.-Robos con fuerza en domicilios	151	89	81	-46,4	-9,0
8. Hurtos	264	214	210	-20,5	-1,9
9. Sustracciones de vehículos	12	9	13	8,3	44,4
10. Tráfico de drogas	27	17	11	-59,3	-35,3
11. Resto de criminalidad CONVENCIONAL	691	638	714	3,3	11,9
<b>II. CIBERCRIMINALIDAD (infracciones penales cometidas en/por medio ciber)</b>	<b>70</b>	<b>136</b>	<b>151</b>	<b>115,7</b>	<b>11,0</b>
12.-Estafas informáticas	51	111	124	143,1	11,7
13.-Otros ciberdelitos	19	25	27	42,1	8,0
<b>III. TOTAL CRIMINALIDAD</b>	<b>1.267</b>	<b>1.142</b>	<b>1.234</b>	<b>-2,6</b>	<b>8,1</b>



## INFRACCIONES PENALES REGISTRADAS EN CCAAs, PROVINCIAS, ISLAS, CAPITALS Y LOCALIDADES CON POBLACIÓN SUPERIOR A 20.000 HABITANTES

(Datos de Cuerpo Nacional de Policía, Guardia Civil, Ertzaintza, Mossos d'Esquadra, Policía Foral de Navarra y cuerpos de Policía Local que facilitan datos al Sistema Estadístico de Criminalidad)

Datos pendientes de consolidar

Municipio de Ontinyent	Acumulado enero a diciembre				
TIPOLOGÍA PENAL	2019	2021	2022	Var.% 22/19	Var.% 22/21
<b>I. CRIMINALIDAD CONVENCIONAL</b>	<b>749</b>	<b>598</b>	<b>710</b>	<b>-5,2</b>	<b>18,7</b>
1. Homicidios dolosos y asesinatos consumados	1	0	0	-100,0	0,0
2. Homicidios dolosos y asesinatos en grado tentativa	0	0	0	0,0	0,0
3. Delitos graves y menos graves de lesiones y riña tumultuaria	9	9	10	11,1	11,1
4. Secuestro	0	0	0	0,0	0,0
5. Delitos contra la libertad sexual	7	9	13	85,7	44,4
5.1.-Agresión sexual con penetración	0	3	3	100,0	0,0
5.2.-Resto de delitos contra la libertad sexual	7	6	10	42,9	66,7
6. Robos con violencia e intimidación	12	5	8	-33,3	60,0
7. Robos con fuerza en domicilios, establecimientos y otras instalaciones	144	72	93	-35,4	29,2
7.1.-Robos con fuerza en domicilios	136	65	88	-35,3	35,4
8. Hurtos	144	109	142	-1,4	30,3
9. Sustracciones de vehículos	6	2	11	83,3	450,0
10. Tráfico de drogas	6	6	10	66,7	66,7
11. Resto de criminalidad CONVENCIONAL	420	386	423	0,7	9,6
<b>II. CIBERCRIMINALIDAD (infracciones penales cometidas en/por medio ciber)</b>	<b>90</b>	<b>196</b>	<b>229</b>	<b>154,4</b>	<b>16,8</b>
12.-Estafas informáticas	78	174	209	167,9	20,1
13.-Otros ciberdelitos	12	22	20	66,7	-9,1
<b>III. TOTAL CRIMINALIDAD</b>	<b>839</b>	<b>794</b>	<b>939</b>	<b>11,9</b>	<b>18,3</b>

## INFRACCIONES PENALES REGISTRADAS EN CCAAs, PROVINCIAS, ISLAS, CAPITALES Y LOCALIDADES CON POBLACIÓN SUPERIOR A 20.000 HABITANTES

(Datos de Cuerpo Nacional de Policía, Guardia Civil, Ertzaintza, Mossos d'Esquadra, Policía Foral de Navarra y cuerpos de Policía Local que facilitan datos al Sistema Estadístico de Criminalidad)

Datos pendientes de consolidar

Municipio de Paiporta

Acumulado enero a diciembre

TIPOLOGÍA PENAL	2019	2021	2022	Var.% 22/19	Var.% 22/21
<b>I. CRIMINALIDAD CONVENCIONAL</b>	<b>858</b>	<b>765</b>	<b>794</b>	<b>-7,5</b>	<b>3,8</b>
1. Homicidios dolosos y asesinatos consumados	0	0	0	0,0	0,0
2. Homicidios dolosos y asesinatos en grado tentativa	0	0	0	0,0	0,0
3. Delitos graves y menos graves de lesiones y riña tumultuaria	13	11	14	7,7	27,3
4. Secuestro	0	0	0	0,0	0,0
5. Delitos contra la libertad sexual	7	3	21	200,0	600,0
5.1.-Agresión sexual con penetración	1	0	0	-100,0	0,0
5.2.-Resto de delitos contra la libertad sexual	6	3	21	250,0	600,0
6. Robos con violencia e intimidación	17	16	25	47,1	56,3
7. Robos con fuerza en domicilios, establecimientos y otras instalaciones	43	40	65	51,2	62,5
7.1.-Robos con fuerza en domicilios	24	27	40	66,7	48,1
8. Hurtos	195	197	163	-16,4	-17,3
9. Sustracciones de vehículos	11	11	11	0,0	0,0
10. Tráfico de drogas	3	5	5	66,7	0,0
11. Resto de criminalidad CONVENCIONAL	569	482	490	-13,9	1,7
<b>II. CIBERCRIMINALIDAD (infracciones penales cometidas en/por medio ciber)</b>	<b>161</b>	<b>199</b>	<b>150</b>	<b>-6,8</b>	<b>-24,6</b>
12.-Estafas informáticas	124	163	122	-1,6	-25,2
13.-Otros ciberdelitos	37	36	28	-24,3	-22,2
<b>III. TOTAL CRIMINALIDAD</b>	<b>1.019</b>	<b>964</b>	<b>944</b>	<b>-7,4</b>	<b>-2,1</b>

## INFRACCIONES PENALES REGISTRADAS EN CCAAs, PROVINCIAS, ISLAS, CAPITALS Y LOCALIDADES CON POBLACIÓN SUPERIOR A 20.000 HABITANTES

(Datos de Cuerpo Nacional de Policía, Guardia Civil, Ertzaintza, Mossos d'Esquadra, Policía Foral de Navarra y cuerpos de Policía Local que facilitan datos al Sistema Estadístico de Criminalidad)

Datos pendientes de consolidar

Municipio de Paterna	Acumulado enero a diciembre				
TIPOLOGÍA PENAL	2019	2021	2022	Var.% 22/19	Var.% 22/21
<b>I. CRIMINALIDAD CONVENCIONAL</b>	<b>2.120</b>	<b>1.913</b>	<b>2.317</b>	<b>9,3</b>	<b>21,1</b>
1. Homicidios dolosos y asesinatos consumados	4	0	0	-100,0	0,0
2. Homicidios dolosos y asesinatos en grado tentativa	1	2	3	200,0	50,0
3. Delitos graves y menos graves de lesiones y riña tumultuaria	18	15	29	61,1	93,3
4. Secuestro	0	0	1	100,0	100,0
5. Delitos contra la libertad sexual	15	15	23	53,3	53,3
5.1.-Agresión sexual con penetración	3	1	4	33,3	300,0
5.2.-Resto de delitos contra la libertad sexual	12	14	19	58,3	35,7
6. Robos con violencia e intimidación	48	41	55	14,6	34,1
7. Robos con fuerza en domicilios, establecimientos y otras instalaciones	127	189	208	63,8	10,1
7.1.-Robos con fuerza en domicilios	98	156	166	69,4	6,4
8. Hurtos	569	452	561	-1,4	24,1
9. Sustracciones de vehículos	57	43	53	-7,0	23,3
10. Tráfico de drogas	16	19	21	31,3	10,5
11. Resto de criminalidad CONVENCIONAL	1.265	1.137	1.363	7,7	19,9
<b>II. CIBERCRIMINALIDAD (infracciones penales cometidas en/por medio ciber)</b>	<b>308</b>	<b>549</b>	<b>622</b>	<b>101,9</b>	<b>13,3</b>
12.-Estafas informáticas	266	478	554	108,3	15,9
13.-Otros ciberdelitos	42	71	68	61,9	-4,2
<b>III. TOTAL CRIMINALIDAD</b>	<b>2.428</b>	<b>2.462</b>	<b>2.939</b>	<b>21,0</b>	<b>19,4</b>

## INFRACCIONES PENALES REGISTRADAS EN CCAAs, PROVINCIAS, ISLAS, CAPITALES Y LOCALIDADES CON POBLACIÓN SUPERIOR A 20.000 HABITANTES

(Datos de Cuerpo Nacional de Policía, Guardia Civil, Ertzaintza, Mossos d'Esquadra, Policía Foral de Navarra y cuerpos de Policía Local que facilitan datos al Sistema Estadístico de Criminalidad)

Datos pendientes de consolidar

Municipio de Picassent	Acumulado enero a diciembre				
TIPOLOGÍA PENAL	2019	2021	2022	Var.% 22/19	Var.% 22/21
<b>I. CRIMINALIDAD CONVENCIONAL</b>	<b>909</b>	<b>854</b>	<b>929</b>	<b>2,2</b>	<b>8,8</b>
1. Homicidios dolosos y asesinatos consumados	0	0	0	0,0	0,0
2. Homicidios dolosos y asesinatos en grado tentativa	1	0	0	-100,0	0,0
3. Delitos graves y menos graves de lesiones y riña tumultuaria	2	11	15	650,0	36,4
4. Secuestro	0	0	0	0,0	0,0
5. Delitos contra la libertad sexual	5	10	10	100,0	0,0
5.1.-Agresión sexual con penetración	1	2	1	0,0	-50,0
5.2.-Resto de delitos contra la libertad sexual	4	8	9	125,0	12,5
6. Robos con violencia e intimidación	6	15	10	66,7	-33,3
7. Robos con fuerza en domicilios, establecimientos y otras instalaciones	97	60	111	14,4	85,0
7.1.-Robos con fuerza en domicilios	80	53	96	20,0	81,1
8. Hurtos	187	165	158	-15,5	-4,2
9. Sustracciones de vehículos	6	3	3	-50,0	0,0
10. Tráfico de drogas	91	30	54	-40,7	80,0
11. Resto de criminalidad CONVENCIONAL	514	560	568	10,5	1,4
<b>II. CIBERCRIMINALIDAD (infracciones penales cometidas en/por medio ciber)</b>	<b>122</b>	<b>146</b>	<b>112</b>	<b>-8,2</b>	<b>-23,3</b>
12.-Estafas informáticas	91	101	71	-22,0	-29,7
13.-Otros ciberdelitos	31	45	41	32,3	-8,9
<b>III. TOTAL CRIMINALIDAD</b>	<b>1.031</b>	<b>1.000</b>	<b>1.041</b>	<b>1,0</b>	<b>4,1</b>

## INFRACCIONES PENALES REGISTRADAS EN CCAAs, PROVINCIAS, ISLAS, CAPITALES Y LOCALIDADES CON POBLACIÓN SUPERIOR A 20.000 HABITANTES

(Datos de Cuerpo Nacional de Policía, Guardia Civil, Ertzaintza, Mossos d'Esquadra, Policía Foral de Navarra y cuerpos de Policía Local que facilitan datos al Sistema Estadístico de Criminalidad)

Datos pendientes de consolidar

Municipio de Pobl de Vallbona (Ia)	Acumulado enero a diciembre				
TIPOLOGÍA PENAL	2019	2021	2022	Var.% 22/19	Var.% 22/21
<b>I. CRIMINALIDAD CONVENCIONAL</b>	<b>756</b>	<b>737</b>	<b>958</b>	<b>26,7</b>	<b>30,0</b>
1. Homicidios dolosos y asesinatos consumados	0	0	0	0,0	0,0
2. Homicidios dolosos y asesinatos en grado tentativa	0	1	0	0,0	-100,0
3. Delitos graves y menos graves de lesiones y riña tumultuaria	6	8	17	183,3	112,5
4. Secuestro	0	0	0	0,0	0,0
5. Delitos contra la libertad sexual	5	6	14	180,0	133,3
5.1.-Agresión sexual con penetración	1	0	3	200,0	100,0
5.2.-Resto de delitos contra la libertad sexual	4	6	11	175,0	83,3
6. Robos con violencia e intimidación	8	13	15	87,5	15,4
7. Robos con fuerza en domicilios, establecimientos y otras instalaciones	81	74	149	84,0	101,4
7.1.-Robos con fuerza en domicilios	69	66	131	89,9	98,5
8. Hurtos	142	122	184	29,6	50,8
9. Sustracciones de vehículos	5	4	8	60,0	100,0
10. Tráfico de drogas	5	3	6	20,0	100,0
11. Resto de criminalidad CONVENCIONAL	504	506	565	12,1	11,7
<b>II. CIBERCRIMINALIDAD (infracciones penales cometidas en/por medio ciber)</b>	<b>142</b>	<b>136</b>	<b>144</b>	<b>1,4</b>	<b>5,9</b>
12.-Estafas informáticas	113	109	117	3,5	7,3
13.-Otros ciberdelitos	29	27	27	-6,9	0,0
<b>III. TOTAL CRIMINALIDAD</b>	<b>898</b>	<b>873</b>	<b>1.102</b>	<b>22,7</b>	<b>26,2</b>

## INFRACCIONES PENALES REGISTRADAS EN CCAAs, PROVINCIAS, ISLAS, CAPITALES Y LOCALIDADES CON POBLACIÓN SUPERIOR A 20.000 HABITANTES

(Datos de Cuerpo Nacional de Policía, Guardia Civil, Ertzaintza, Mossos d'Esquadra, Policía Foral de Navarra y cuerpos de Policía Local que facilitan datos al Sistema Estadístico de Criminalidad)

Datos pendientes de consolidar

Municipio de Requena

Acumulado enero a diciembre

TIPOLOGÍA PENAL	2019	2021	2022	Var.% 22/19	Var.% 22/21
<b>I. CRIMINALIDAD CONVENCIONAL</b>	<b>591</b>	<b>628</b>	<b>873</b>	<b>47,7</b>	<b>39,0</b>
1. Homicidios dolosos y asesinatos consumados	0	0	0	0,0	0,0
2. Homicidios dolosos y asesinatos en grado tentativa	0	3	0	0,0	-100,0
3. Delitos graves y menos graves de lesiones y riña tumultuaria	8	13	23	187,5	76,9
4. Secuestro	0	0	0	0,0	0,0
5. Delitos contra la libertad sexual	2	5	15	650,0	200,0
5.1.-Agresión sexual con penetración	0	0	4	100,0	100,0
5.2.-Resto de delitos contra la libertad sexual	2	5	11	450,0	120,0
6. Robos con violencia e intimidación	3	3	8	166,7	166,7
7. Robos con fuerza en domicilios, establecimientos y otras instalaciones	68	51	79	16,2	54,9
7.1.-Robos con fuerza en domicilios	49	42	62	26,5	47,6
8. Hurtos	101	101	157	55,4	55,4
9. Sustracciones de vehículos	3	2	1	-66,7	-50,0
10. Tráfico de drogas	6	4	1	-83,3	-75,0
11. Resto de criminalidad CONVENCIONAL	400	446	589	47,3	32,1
<b>II. CIBERCRIMINALIDAD (infracciones penales cometidas en/por medio ciber)</b>	<b>73</b>	<b>99</b>	<b>127</b>	<b>74,0</b>	<b>28,3</b>
12.-Estafas informáticas	57	66	102	78,9	54,5
13.-Otros ciberdelitos	16	33	25	56,3	-24,2
<b>III. TOTAL CRIMINALIDAD</b>	<b>664</b>	<b>727</b>	<b>1.000</b>	<b>50,6</b>	<b>37,6</b>

## INFRACCIONES PENALES REGISTRADAS EN CCAAs, PROVINCIAS, ISLAS, CAPITALES Y LOCALIDADES CON POBLACIÓN SUPERIOR A 20.000 HABITANTES

(Datos de Cuerpo Nacional de Policía, Guardia Civil, Ertzaintza, Mossos d'Esquadra, Policía Foral de Navarra y cuerpos de Policía Local que facilitan datos al Sistema Estadístico de Criminalidad)

Datos pendientes de consolidar

Municipio de Riba-roja de Túria	Acumulado enero a diciembre				
TIPOLOGÍA PENAL	2019	2021	2022	Var.% 22/19	Var.% 22/21
<b>I. CRIMINALIDAD CONVENCIONAL</b>	<b>1.107</b>	<b>979</b>	<b>1.191</b>	<b>7,6</b>	<b>21,7</b>
1. Homicidios dolosos y asesinatos consumados	1	0	0	-100,0	0,0
2. Homicidios dolosos y asesinatos en grado tentativa	0	0	0	0,0	0,0
3. Delitos graves y menos graves de lesiones y riña tumultuaria	12	16	20	66,7	25,0
4. Secuestro	0	0	0	0,0	0,0
5. Delitos contra la libertad sexual	7	8	4	-42,9	-50,0
5.1.-Agresión sexual con penetración	0	1	0	0,0	-100,0
5.2.-Resto de delitos contra la libertad sexual	7	7	4	-42,9	-42,9
6. Robos con violencia e intimidación	10	12	12	20,0	0,0
7. Robos con fuerza en domicilios, establecimientos y otras instalaciones	84	77	109	29,8	41,6
7.1.-Robos con fuerza en domicilios	66	58	85	28,8	46,6
8. Hurtos	339	282	306	-9,7	8,5
9. Sustracciones de vehículos	18	13	12	-33,3	-7,7
10. Tráfico de drogas	6	15	15	150,0	0,0
11. Resto de criminalidad CONVENCIONAL	630	556	713	13,2	28,2
<b>II. CIBERCRIMINALIDAD (infracciones penales cometidas en/por medio ciber)</b>	<b>136</b>	<b>162</b>	<b>174</b>	<b>27,9</b>	<b>7,4</b>
12.-Estafas informáticas	108	125	139	28,7	11,2
13.-Otros ciberdelitos	28	37	35	25,0	-5,4
<b>III. TOTAL CRIMINALIDAD</b>	<b>1.243</b>	<b>1.141</b>	<b>1.365</b>	<b>9,8</b>	<b>19,6</b>

## INFRACCIONES PENALES REGISTRADAS EN CCAAs, PROVINCIAS, ISLAS, CAPITALES Y LOCALIDADES CON POBLACIÓN SUPERIOR A 20.000 HABITANTES

(Datos de Cuerpo Nacional de Policía, Guardia Civil, Ertzaintza, Mossos d'Esquadra, Policía Foral de Navarra y cuerpos de Policía Local que facilitan datos al Sistema Estadístico de Criminalidad)

Datos pendientes de consolidar

Municipio de Quart de Poblet	Acumulado enero a diciembre				
TIPOLOGÍA PENAL	2019	2021	2022	Var.% 22/19	Var.% 22/21
<b>I. CRIMINALIDAD CONVENCIONAL</b>	<b>945</b>	<b>767</b>	<b>870</b>	<b>-7,9</b>	<b>13,4</b>
1. Homicidios dolosos y asesinatos consumados	0	0	0	0,0	0,0
2. Homicidios dolosos y asesinatos en grado tentativa	0	0	0	0,0	0,0
3. Delitos graves y menos graves de lesiones y riña tumultuaria	4	6	6	50,0	0,0
4. Secuestro	0	0	0	0,0	0,0
5. Delitos contra la libertad sexual	6	7	3	-50,0	-57,1
5.1.-Agresión sexual con penetración	0	3	1	100,0	-66,7
5.2.-Resto de delitos contra la libertad sexual	6	4	2	-66,7	-50,0
6. Robos con violencia e intimidación	17	12	24	41,2	100,0
7. Robos con fuerza en domicilios, establecimientos y otras instalaciones	54	31	33	-38,9	6,5
7.1.-Robos con fuerza en domicilios	20	14	17	-15,0	21,4
8. Hurtos	259	233	227	-12,4	-2,6
9. Sustracciones de vehículos	38	13	28	-26,3	115,4
10. Tráfico de drogas	5	7	1	-80,0	-85,7
11. Resto de criminalidad CONVENCIONAL	562	458	548	-2,5	19,7
<b>II. CIBERCRIMINALIDAD (infracciones penales cometidas en/por medio ciber)</b>	<b>80</b>	<b>166</b>	<b>157</b>	<b>96,3</b>	<b>-5,4</b>
12.-Estafas informáticas	63	145	140	122,2	-3,4
13.-Otros ciberdelitos	17	21	17	0,0	-19,0
<b>III. TOTAL CRIMINALIDAD</b>	<b>1.025</b>	<b>933</b>	<b>1.027</b>	<b>0,2</b>	<b>10,1</b>



## INFRACCIONES PENALES REGISTRADAS EN CCAAs, PROVINCIAS, ISLAS, CAPITALES Y LOCALIDADES CON POBLACIÓN SUPERIOR A 20.000 HABITANTES

(Datos de Cuerpo Nacional de Policía, Guardia Civil, Ertzaintza, Mossos d'Esquadra, Policía Foral de Navarra y cuerpos de Policía Local que facilitan datos al Sistema Estadístico de Criminalidad)

Datos pendientes de consolidar

Municipio de Sagunto/Sagunt	Acumulado enero a diciembre				
TIPOLOGÍA PENAL	2019	2021	2022	Var.% 22/19	Var.% 22/21
<b>I. CRIMINALIDAD CONVENCIONAL</b>	<b>2.746</b>	<b>2.504</b>	<b>3.064</b>	<b>11,6</b>	<b>22,4</b>
1. Homicidios dolosos y asesinatos consumados	0	1	0	0,0	-100,0
2. Homicidios dolosos y asesinatos en grado tentativa	1	0	1	0,0	100,0
3. Delitos graves y menos graves de lesiones y riña tumultuaria	27	20	47	74,1	135,0
4. Secuestro	0	0	1	100,0	100,0
5. Delitos contra la libertad sexual	14	29	33	135,7	13,8
5.1.-Agresión sexual con penetración	2	2	3	50,0	50,0
5.2.-Resto de delitos contra la libertad sexual	12	27	30	150,0	11,1
6. Robos con violencia e intimidación	59	53	61	3,4	15,1
7. Robos con fuerza en domicilios, establecimientos y otras instalaciones	221	190	199	-10,0	4,7
7.1.-Robos con fuerza en domicilios	159	152	164	3,1	7,9
8. Hurtos	864	676	908	5,1	34,3
9. Sustracciones de vehículos	47	52	54	14,9	3,8
10. Tráfico de drogas	32	23	22	-31,3	-4,3
11. Resto de criminalidad CONVENCIONAL	1.481	1.460	1.738	17,4	19,0
<b>II. CIBERCRIMINALIDAD (infracciones penales cometidas en/por medio ciber)</b>	<b>241</b>	<b>228</b>	<b>248</b>	<b>2,9</b>	<b>8,8</b>
12.-Estafas informáticas	209	186	174	-16,7	-6,5
13.-Otros ciberdelitos	32	42	74	131,3	76,2
<b>III. TOTAL CRIMINALIDAD</b>	<b>2.987</b>	<b>2.732</b>	<b>3.312</b>	<b>10,9</b>	<b>21,2</b>

## INFRACCIONES PENALES REGISTRADAS EN CCAAs, PROVINCIAS, ISLAS, CAPITALS Y LOCALIDADES CON POBLACIÓN SUPERIOR A 20.000 HABITANTES

(Datos de Cuerpo Nacional de Policía, Guardia Civil, Ertzaintza, Mossos d'Esquadra, Policía Foral de Navarra y cuerpos de Policía Local que facilitan datos al Sistema Estadístico de Criminalidad)

Datos pendientes de consolidar

Municipio de Sueca

Acumulado enero a diciembre

TIPOLOGÍA PENAL	2019	2021	2022	Var.% 22/19	Var.% 22/21
<b>I. CRIMINALIDAD CONVENCIONAL</b>	<b>1.380</b>	<b>1.162</b>	<b>1.342</b>	<b>-2,8</b>	<b>15,5</b>
1. Homicidios dolosos y asesinatos consumados	0	0	1	100,0	100,0
2. Homicidios dolosos y asesinatos en grado tentativa	0	0	1	100,0	100,0
3. Delitos graves y menos graves de lesiones y riña tumultuaria	12	18	33	175,0	83,3
4. Secuestro	0	0	0	0,0	0,0
5. Delitos contra la libertad sexual	15	7	16	6,7	128,6
5.1.-Agresión sexual con penetración	3	1	6	100,0	500,0
5.2.-Resto de delitos contra la libertad sexual	12	6	10	-16,7	66,7
6. Robos con violencia e intimidación	32	31	16	-50,0	-48,4
7. Robos con fuerza en domicilios, establecimientos y otras instalaciones	125	107	101	-19,2	-5,6
7.1.-Robos con fuerza en domicilios	111	87	88	-20,7	1,1
8. Hurtos	282	221	291	3,2	31,7
9. Sustracciones de vehículos	7	7	6	-14,3	-14,3
10. Tráfico de drogas	14	8	6	-57,1	-25,0
11. Resto de criminalidad CONVENCIONAL	893	763	871	-2,5	14,2
<b>II. CIBERCRIMINALIDAD (infracciones penales cometidas en/por medio ciber)</b>	<b>98</b>	<b>179</b>	<b>197</b>	<b>101,0</b>	<b>10,1</b>
12.-Estafas informáticas	77	152	165	114,3	8,6
13.-Otros ciberdelitos	21	27	32	52,4	18,5
<b>III. TOTAL CRIMINALIDAD</b>	<b>1.478</b>	<b>1.341</b>	<b>1.539</b>	<b>4,1</b>	<b>14,8</b>

## INFRACCIONES PENALES REGISTRADAS EN CCAAs, PROVINCIAS, ISLAS, CAPITALES Y LOCALIDADES CON POBLACIÓN SUPERIOR A 20.000 HABITANTES

(Datos de Cuerpo Nacional de Policía, Guardia Civil, Ertzaintza, Mossos d'Esquadra, Policía Foral de Navarra y cuerpos de Policía Local que facilitan datos al Sistema Estadístico de Criminalidad)

Datos pendientes de consolidar

Municipio de Torrent	Acumulado enero a diciembre				
TIPOLOGÍA PENAL	2019	2021	2022	Var.% 22/19	Var.% 22/21
<b>I. CRIMINALIDAD CONVENCIONAL</b>	<b>2.418</b>	<b>2.583</b>	<b>3.295</b>	<b>36,3</b>	<b>27,6</b>
1. Homicidios dolosos y asesinatos consumados	0	1	2	100,0	100,0
2. Homicidios dolosos y asesinatos en grado tentativa	0	2	6	100,0	200,0
3. Delitos graves y menos graves de lesiones y riña tumultuaria	22	19	31	40,9	63,2
4. Secuestro	0	0	0	0,0	0,0
5. Delitos contra la libertad sexual	10	18	25	150,0	38,9
5.1.-Agresión sexual con penetración	2	4	6	200,0	50,0
5.2.-Resto de delitos contra la libertad sexual	8	14	19	137,5	35,7
6. Robos con violencia e intimidación	44	46	84	90,9	82,6
7. Robos con fuerza en domicilios, establecimientos y otras instalaciones	209	314	294	40,7	-6,4
7.1.-Robos con fuerza en domicilios	173	212	217	25,4	2,4
8. Hurtos	767	693	947	23,5	36,7
9. Sustracciones de vehículos	50	28	36	-28,0	28,6
10. Tráfico de drogas	23	38	32	39,1	-15,8
11. Resto de criminalidad CONVENCIONAL	1.293	1.424	1.838	42,2	29,1
<b>II. CIBERCRIMINALIDAD (infracciones penales cometidas en/por medio ciber)</b>	<b>208</b>	<b>344</b>	<b>604</b>	<b>190,4</b>	<b>75,6</b>
12.-Estafas informáticas	171	269	504	194,7	87,4
13.-Otros ciberdelitos	37	75	100	170,3	33,3
<b>III. TOTAL CRIMINALIDAD</b>	<b>2.626</b>	<b>2.927</b>	<b>3.899</b>	<b>48,5</b>	<b>33,2</b>

## INFRACCIONES PENALES REGISTRADAS EN CCAAs, PROVINCIAS, ISLAS, CAPITALS Y LOCALIDADES CON POBLACIÓN SUPERIOR A 20.000 HABITANTES

(Datos de Cuerpo Nacional de Policía, Guardia Civil, Ertzaintza, Mossos d'Esquadra, Policía Foral de Navarra y cuerpos de Policía Local que facilitan datos al Sistema Estadístico de Criminalidad)

Datos pendientes de consolidar

Municipio de Xàtiva	Acumulado enero a diciembre				
TIPOLOGÍA PENAL	2019	2021	2022	Var.% 22/19	Var.% 22/21
<b>I. CRIMINALIDAD CONVENCIONAL</b>	<b>1.126</b>	<b>952</b>	<b>1.109</b>	<b>-1,5</b>	<b>16,5</b>
1. Homicidios dolosos y asesinatos consumados	1	0	0	-100,0	0,0
2. Homicidios dolosos y asesinatos en grado tentativa	1	1	1	0,0	0,0
3. Delitos graves y menos graves de lesiones y riña tumultuaria	20	13	14	-30,0	7,7
4. Secuestro	0	0	0	0,0	0,0
5. Delitos contra la libertad sexual	8	13	17	112,5	30,8
5.1.-Agresión sexual con penetración	0	0	1	100,0	100,0
5.2.-Resto de delitos contra la libertad sexual	8	13	16	100,0	23,1
6. Robos con violencia e intimidación	12	11	14	16,7	27,3
7. Robos con fuerza en domicilios, establecimientos y otras instalaciones	120	79	90	-25,0	13,9
7.1.-Robos con fuerza en domicilios	107	69	67	-37,4	-2,9
8. Hurtos	306	261	369	20,6	41,4
9. Sustracciones de vehículos	10	27	17	70,0	-37,0
10. Tráfico de drogas	10	10	3	-70,0	-70,0
11. Resto de criminalidad CONVENCIONAL	638	537	584	-8,5	8,8
<b>II. CIBERCRIMINALIDAD (infracciones penales cometidas en/por medio ciber)</b>	<b>56</b>	<b>122</b>	<b>186</b>	<b>232,1</b>	<b>52,5</b>
12.-Estafas informáticas	35	97	157	348,6	61,9
13.-Otros ciberdelitos	21	25	29	38,1	16,0
<b>III. TOTAL CRIMINALIDAD</b>	<b>1.182</b>	<b>1.074</b>	<b>1.295</b>	<b>9,6</b>	<b>20,6</b>

## INFRACCIONES PENALES REGISTRADAS EN CCAAs, PROVINCIAS, ISLAS, CAPITALS Y LOCALIDADES CON POBLACIÓN SUPERIOR A 20.000 HABITANTES

(Datos de Cuerpo Nacional de Policía, Guardia Civil, Ertzaintza, Mossos d'Esquadra, Policía Foral de Navarra y cuerpos de Policía Local que facilitan datos al Sistema Estadístico de Criminalidad)

Datos pendientes de consolidar

Municipio de Xirivella	Acumulado enero a diciembre				
TIPOLOGÍA PENAL	2019	2021	2022	Var.% 22/19	Var.% 22/21
<b>I. CRIMINALIDAD CONVENCIONAL</b>	<b>769</b>	<b>814</b>	<b>926</b>	<b>20,4</b>	<b>13,8</b>
1. Homicidios dolosos y asesinatos consumados	0	0	0	0,0	0,0
2. Homicidios dolosos y asesinatos en grado tentativa	1	0	1	0,0	100,0
3. Delitos graves y menos graves de lesiones y riña tumultuaria	8	12	11	37,5	-8,3
4. Secuestro	0	0	0	0,0	0,0
5. Delitos contra la libertad sexual	7	4	7	0,0	75,0
5.1.-Agresión sexual con penetración	0	1	1	100,0	0,0
5.2.-Resto de delitos contra la libertad sexual	7	3	6	-14,3	100,0
6. Robos con violencia e intimidación	9	13	20	122,2	53,8
7. Robos con fuerza en domicilios, establecimientos y otras instalaciones	48	43	42	-12,5	-2,3
7.1.-Robos con fuerza en domicilios	28	34	36	28,6	5,9
8. Hurtos	228	221	268	17,5	21,3
9. Sustracciones de vehículos	19	11	13	-31,6	18,2
10. Tráfico de drogas	3	1	5	66,7	400,0
11. Resto de criminalidad CONVENCIONAL	446	509	559	25,3	9,8
<b>II. CIBERCRIMINALIDAD (infracciones penales cometidas en/por medio ciber)</b>	<b>55</b>	<b>143</b>	<b>160</b>	<b>190,9</b>	<b>11,9</b>
12.-Estafas informáticas	35	113	134	282,9	18,6
13.-Otros ciberdelitos	20	30	26	30,0	-13,3
<b>III. TOTAL CRIMINALIDAD</b>	<b>824</b>	<b>957</b>	<b>1.086</b>	<b>31,8</b>	<b>13,5</b>

## INFRACCIONES PENALES REGISTRADAS EN CCAAs, PROVINCIAS, ISLAS, CAPITALS Y LOCALIDADES CON POBLACIÓN SUPERIOR A 20.000 HABITANTES

(Datos de Cuerpo Nacional de Policía, Guardia Civil, Ertzaintza, Mossos d'Esquadra, Policía Foral de Navarra y cuerpos de Policía Local que facilitan datos al Sistema Estadístico de Criminalidad)

Datos pendientes de consolidar

Municipio de Valencia	Acumulado enero a diciembre				
TIPOLOGÍA PENAL	2019	2021	2022	Var.% 22/19	Var.% 22/21
<b>I. CRIMINALIDAD CONVENCIONAL</b>	<b>44.635</b>	<b>46.961</b>	<b>53.998</b>	<b>21,0</b>	<b>15,0</b>
1. Homicidios dolosos y asesinatos consumados	8	7	7	-12,5	0,0
2. Homicidios dolosos y asesinatos en grado tentativa	29	37	30	3,4	-18,9
3. Delitos graves y menos graves de lesiones y riña tumultuaria	489	555	603	23,3	8,6
4. Secuestro	1	1	1	0,0	0,0
5. Delitos contra la libertad sexual	362	436	427	18,0	-2,1
5.1.-Agresión sexual con penetración	34	61	67	97,1	9,8
5.2.-Resto de delitos contra la libertad sexual	328	375	360	9,8	-4,0
6. Robos con violencia e intimidación	1.845	1.994	2.384	29,2	19,6
7. Robos con fuerza en domicilios, establecimientos y otras instalaciones	2.770	2.303	2.503	-9,6	8,7
7.1.-Robos con fuerza en domicilios	1.709	1.754	1.795	5,0	2,3
8. Hurtos	19.117	19.863	23.226	21,5	16,9
9. Sustracciones de vehículos	802	615	817	1,9	32,8
10. Tráfico de drogas	312	275	403	29,2	46,5
11. Resto de criminalidad CONVENCIONAL	18.900	20.875	23.597	24,9	13,0
<b>II. CIBERCRIMINALIDAD (infracciones penales cometidas en/por medio ciber)</b>	<b>4.087</b>	<b>6.397</b>	<b>6.827</b>	<b>67,0</b>	<b>6,7</b>
12.-Estafas informáticas	3.572	5.487	5.943	66,4	8,3
13.-Otros ciberdelitos	515	910	884	71,7	-2,9
<b>III. TOTAL CRIMINALIDAD</b>	<b>48.722</b>	<b>53.358</b>	<b>60.825</b>	<b>24,8</b>	<b>14,0</b>

## INFRACCIONES PENALES REGISTRADAS EN CCAAs, PROVINCIAS, ISLAS, CAPITALS Y LOCALIDADES CON POBLACIÓN SUPERIOR A 20.000 HABITANTES

(Datos de Cuerpo Nacional de Policía, Guardia Civil, Ertzaintza, Mossos d'Esquadra, Policía Foral de Navarra y cuerpos de Policía Local que facilitan datos al Sistema Estadístico de Criminalidad)

Datos pendientes de consolidar

EXTREMADURA	Acumulado enero a diciembre				
TIPOLOGÍA PENAL	2019	2021	2022	Var.% 22/19	Var.% 22/21
<b>I. CRIMINALIDAD CONVENCIONAL</b>	<b>24.542</b>	<b>21.728</b>	<b>24.577</b>	<b>0,1</b>	<b>13,1</b>
1. Homicidios dolosos y asesinatos consumados	5	4	3	-40,0	-25,0
2. Homicidios dolosos y asesinatos en grado tentativa	8	21	7	-12,5	-66,7
3. Delitos graves y menos graves de lesiones y riña tumultuaria	315	302	379	20,3	25,5
4. Secuestro	1	0	1	0,0	100,0
5. Delitos contra la libertad sexual	189	186	255	34,9	37,1
5.1.-Agresión sexual con penetración	18	26	37	105,6	42,3
5.2.-Resto de delitos contra la libertad sexual	171	160	218	27,5	36,3
6. Robos con violencia e intimidación	320	224	296	-7,5	32,1
7. Robos con fuerza en domicilios, establecimientos y otras instalaciones	1.660	1.461	1.835	10,5	25,6
7.1.-Robos con fuerza en domicilios	994	962	1.194	20,1	24,1
8. Hurtos	6.566	4.820	6.393	-2,6	32,6
9. Sustracciones de vehículos	144	152	164	13,9	7,9
10. Tráfico de drogas	323	324	264	-18,3	-18,5
11. Resto de criminalidad CONVENCIONAL	15.011	14.234	14.980	-0,2	5,2
<b>II. CIBERCRIMINALIDAD (infracciones penales cometidas en/por medio ciber)</b>	<b>3.049</b>	<b>5.538</b>	<b>7.533</b>	<b>147,1</b>	<b>36,0</b>
12.-Estafas informáticas	2.410	4.594	6.584	173,2	43,3
13.-Otros ciberdelitos	639	944	949	48,5	0,5
<b>III. TOTAL CRIMINALIDAD</b>	<b>27.591</b>	<b>27.266</b>	<b>32.110</b>	<b>16,4</b>	<b>17,8</b>

## INFRACCIONES PENALES REGISTRADAS EN CCAAs, PROVINCIAS, ISLAS, CAPITALS Y LOCALIDADES CON POBLACIÓN SUPERIOR A 20.000 HABITANTES

(Datos de Cuerpo Nacional de Policía, Guardia Civil, Ertzaintza, Mossos d'Esquadra, Policía Foral de Navarra y cuerpos de Policía Local que facilitan datos al Sistema Estadístico de Criminalidad)

Datos pendientes de consolidar

Provincia de BADAJOZ	Acumulado enero a diciembre				
TIPOLOGÍA PENAL	2019	2021	2022	Var.% 22/19	Var.% 22/21
<b>I. CRIMINALIDAD CONVENCIONAL</b>	<b>16.971</b>	<b>14.069</b>	<b>16.258</b>	<b>-4,2</b>	<b>15,6</b>
1. Homicidios dolosos y asesinatos consumados	2	3	1	-50,0	-66,7
2. Homicidios dolosos y asesinatos en grado tentativa	7	19	6	-14,3	-68,4
3. Delitos graves y menos graves de lesiones y riña tumultuaria	213	202	253	18,8	25,2
4. Secuestro	1	0	0	-100,0	0,0
5. Delitos contra la libertad sexual	133	109	162	21,8	48,6
5.1.-Agresión sexual con penetración	13	22	25	92,3	13,6
5.2.-Resto de delitos contra la libertad sexual	120	87	137	14,2	57,5
6. Robos con violencia e intimidación	252	132	205	-18,7	55,3
7. Robos con fuerza en domicilios, establecimientos y otras instalaciones	1.255	1.055	1.326	5,7	25,7
7.1.-Robos con fuerza en domicilios	776	715	860	10,8	20,3
8. Hurtos	4.811	3.377	4.507	-6,3	33,5
9. Sustracciones de vehículos	114	116	113	-0,9	-2,6
10. Tráfico de drogas	218	206	180	-17,4	-12,6
11. Resto de criminalidad CONVENCIONAL	9.965	8.850	9.505	-4,6	7,4
<b>II. CIBERCRIMINALIDAD (infracciones penales cometidas en/por medio ciber)</b>	<b>1.991</b>	<b>4.013</b>	<b>5.091</b>	<b>155,7</b>	<b>26,9</b>
12.-Estafas informáticas	1.509	3.328	4.429	193,5	33,1
13.-Otros ciberdelitos	482	685	662	37,3	-3,4
<b>III. TOTAL CRIMINALIDAD</b>	<b>18.962</b>	<b>18.082</b>	<b>21.349</b>	<b>12,6</b>	<b>18,1</b>



## INFRACCIONES PENALES REGISTRADAS EN CCAAs, PROVINCIAS, ISLAS, CAPITALS Y LOCALIDADES CON POBLACIÓN SUPERIOR A 20.000 HABITANTES

(Datos de Cuerpo Nacional de Policía, Guardia Civil, Ertzaintza, Mossos d'Esquadra, Policía Foral de Navarra y cuerpos de Policía Local que facilitan datos al Sistema Estadístico de Criminalidad)

Datos pendientes de consolidar

Municipio de Almendralejo	Acumulado enero a diciembre				
TIPOLOGÍA PENAL	2019	2021	2022	Var.% 22/19	Var.% 22/21
<b>I. CRIMINALIDAD CONVENCIONAL</b>	<b>1.183</b>	<b>908</b>	<b>939</b>	<b>-20,6</b>	<b>3,4</b>
1. Homicidios dolosos y asesinatos consumados	0	0	0	0,0	0,0
2. Homicidios dolosos y asesinatos en grado tentativa	0	3	0	0,0	-100,0
3. Delitos graves y menos graves de lesiones y riña tumultuaria	21	9	18	-14,3	100,0
4. Secuestro	0	0	0	0,0	0,0
5. Delitos contra la libertad sexual	16	7	10	-37,5	42,9
5.1.-Agresión sexual con penetración	3	2	3	0,0	50,0
5.2.-Resto de delitos contra la libertad sexual	13	5	7	-46,2	40,0
6. Robos con violencia e intimidación	15	7	8	-46,7	14,3
7. Robos con fuerza en domicilios, establecimientos y otras instalaciones	58	62	32	-44,8	-48,4
7.1.-Robos con fuerza en domicilios	38	48	19	-50,0	-60,4
8. Hurtos	339	164	234	-31,0	42,7
9. Sustracciones de vehículos	14	7	19	35,7	171,4
10. Tráfico de drogas	10	14	7	-30,0	-50,0
11. Resto de criminalidad CONVENCIONAL	710	635	611	-13,9	-3,8
<b>II. CIBERCRIMINALIDAD (infracciones penales cometidas en/por medio ciber)</b>	<b>127</b>	<b>273</b>	<b>311</b>	<b>144,9</b>	<b>13,9</b>
12.-Estafas informáticas	106	227	280	164,2	23,3
13.-Otros ciberdelitos	21	46	31	47,6	-32,6
<b>III. TOTAL CRIMINALIDAD</b>	<b>1.310</b>	<b>1.181</b>	<b>1.250</b>	<b>-4,6</b>	<b>5,8</b>

## INFRACCIONES PENALES REGISTRADAS EN CCAAs, PROVINCIAS, ISLAS, CAPITALS Y LOCALIDADES CON POBLACIÓN SUPERIOR A 20.000 HABITANTES

(Datos de Cuerpo Nacional de Policía, Guardia Civil, Ertzaintza, Mossos d'Esquadra, Policía Foral de Navarra y cuerpos de Policía Local que facilitan datos al Sistema Estadístico de Criminalidad)

Datos pendientes de consolidar

Municipio de Badajoz	Acumulado enero a diciembre				
TIPOLOGÍA PENAL	2019	2021	2022	Var.% 22/19	Var.% 22/21
<b>I. CRIMINALIDAD CONVENCIONAL</b>	<b>6.217</b>	<b>5.072</b>	<b>5.732</b>	<b>-7,8</b>	<b>13,0</b>
1. Homicidios dolosos y asesinatos consumados	1	0	0	-100,0	0,0
2. Homicidios dolosos y asesinatos en grado tentativa	2	4	2	0,0	-50,0
3. Delitos graves y menos graves de lesiones y riña tumultuaria	50	54	59	18,0	9,3
4. Secuestro	0	0	0	0,0	0,0
5. Delitos contra la libertad sexual	31	33	57	83,9	72,7
5.1.-Agresión sexual con penetración	1	7	10	900,0	42,9
5.2.-Resto de delitos contra la libertad sexual	30	26	47	56,7	80,8
6. Robos con violencia e intimidación	152	53	103	-32,2	94,3
7. Robos con fuerza en domicilios, establecimientos y otras instalaciones	381	352	504	32,3	43,2
7.1.-Robos con fuerza en domicilios	244	219	301	23,4	37,4
8. Hurtos	2.232	1.444	1.822	-18,4	26,2
9. Sustracciones de vehículos	59	54	51	-13,6	-5,6
10. Tráfico de drogas	69	78	73	5,8	-6,4
11. Resto de criminalidad CONVENCIONAL	3.240	3.000	3.061	-5,5	2,0
<b>II. CIBERCRIMINALIDAD (infracciones penales cometidas en/por medio ciber)</b>	<b>935</b>	<b>1.310</b>	<b>1.650</b>	<b>76,5</b>	<b>26,0</b>
12.-Estafas informáticas	723	1.045	1.379	90,7	32,0
13.-Otros ciberdelitos	212	265	271	27,8	2,3
<b>III. TOTAL CRIMINALIDAD</b>	<b>7.152</b>	<b>6.382</b>	<b>7.382</b>	<b>3,2</b>	<b>15,7</b>

## INFRACCIONES PENALES REGISTRADAS EN CCAAs, PROVINCIAS, ISLAS, CAPITALS Y LOCALIDADES CON POBLACIÓN SUPERIOR A 20.000 HABITANTES

(Datos de Cuerpo Nacional de Policía, Guardia Civil, Ertzaintza, Mossos d'Esquadra, Policía Foral de Navarra y cuerpos de Policía Local que facilitan datos al Sistema Estadístico de Criminalidad)

Datos pendientes de consolidar

Municipio de Don Benito	Acumulado enero a diciembre				
TIPOLOGÍA PENAL	2019	2021	2022	Var.% 22/19	Var.% 22/21
<b>I. CRIMINALIDAD CONVENCIONAL</b>	<b>1.155</b>	<b>850</b>	<b>993</b>	<b>-14,0</b>	<b>16,8</b>
1. Homicidios dolosos y asesinatos consumados	0	0	0	0,0	0,0
2. Homicidios dolosos y asesinatos en grado tentativa	0	3	2	100,0	-33,3
3. Delitos graves y menos graves de lesiones y riña tumultuaria	10	8	12	20,0	50,0
4. Secuestro	0	0	0	0,0	0,0
5. Delitos contra la libertad sexual	6	7	14	133,3	100,0
5.1.-Agresión sexual con penetración	1	3	1	0,0	-66,7
5.2.-Resto de delitos contra la libertad sexual	5	4	13	160,0	225,0
6. Robos con violencia e intimidación	15	8	14	-6,7	75,0
7. Robos con fuerza en domicilios, establecimientos y otras instalaciones	81	52	77	-4,9	48,1
7.1.-Robos con fuerza en domicilios	67	40	45	-32,8	12,5
8. Hurtos	314	218	264	-15,9	21,1
9. Sustracciones de vehículos	2	5	7	250,0	40,0
10. Tráfico de drogas	9	4	5	-44,4	25,0
11. Resto de criminalidad CONVENCIONAL	718	545	598	-16,7	9,7
<b>II. CIBERCRIMINALIDAD (infracciones penales cometidas en/por medio ciber)</b>	<b>59</b>	<b>306</b>	<b>334</b>	<b>466,1</b>	<b>9,2</b>
12.-Estafas informáticas	42	284	295	602,4	3,9
13.-Otros ciberdelitos	17	22	39	129,4	77,3
<b>III. TOTAL CRIMINALIDAD</b>	<b>1.214</b>	<b>1.156</b>	<b>1.327</b>	<b>9,3</b>	<b>14,8</b>

## INFRACCIONES PENALES REGISTRADAS EN CCAAs, PROVINCIAS, ISLAS, CAPITALES Y LOCALIDADES CON POBLACIÓN SUPERIOR A 20.000 HABITANTES

(Datos de Cuerpo Nacional de Policía, Guardia Civil, Ertzaintza, Mossos d'Esquadra, Policía Foral de Navarra y cuerpos de Policía Local que facilitan datos al Sistema Estadístico de Criminalidad)

Datos pendientes de consolidar

Municipio de Mérida	Acumulado enero a diciembre				
TIPOLOGÍA PENAL	2019	2021	2022	Var.% 22/19	Var.% 22/21
<b>I. CRIMINALIDAD CONVENCIONAL</b>	<b>1.803</b>	<b>1.656</b>	<b>2.039</b>	<b>13,1</b>	<b>23,1</b>
1. Homicidios dolosos y asesinatos consumados	0	0	1	100,0	100,0
2. Homicidios dolosos y asesinatos en grado tentativa	0	5	1	100,0	-80,0
3. Delitos graves y menos graves de lesiones y riña tumultuaria	21	20	16	-23,8	-20,0
4. Secuestro	0	0	0	0,0	0,0
5. Delitos contra la libertad sexual	13	14	12	-7,7	-14,3
5.1.-Agresión sexual con penetración	1	3	1	0,0	-66,7
5.2.-Resto de delitos contra la libertad sexual	12	11	11	-8,3	0,0
6. Robos con violencia e intimidación	24	30	30	25,0	0,0
7. Robos con fuerza en domicilios, establecimientos y otras instalaciones	93	95	111	19,4	16,8
7.1.-Robos con fuerza en domicilios	59	67	69	16,9	3,0
8. Hurtos	517	499	662	28,0	32,7
9. Sustracciones de vehículos	20	35	15	-25,0	-57,1
10. Tráfico de drogas	36	25	27	-25,0	8,0
11. Resto de criminalidad CONVENCIONAL	1.079	933	1.164	7,9	24,8
<b>II. CIBERCRIMINALIDAD (infracciones penales cometidas en/por medio ciber)</b>	<b>297</b>	<b>465</b>	<b>628</b>	<b>111,4</b>	<b>35,1</b>
12.-Estafas informáticas	242	392	563	132,6	43,6
13.-Otros ciberdelitos	55	73	65	18,2	-11,0
<b>III. TOTAL CRIMINALIDAD</b>	<b>2.100</b>	<b>2.121</b>	<b>2.667</b>	<b>27,0</b>	<b>25,7</b>

## INFRACCIONES PENALES REGISTRADAS EN CCAAs, PROVINCIAS, ISLAS, CAPITALES Y LOCALIDADES CON POBLACIÓN SUPERIOR A 20.000 HABITANTES

(Datos de Cuerpo Nacional de Policía, Guardia Civil, Ertzaintza, Mossos d'Esquadra, Policía Foral de Navarra y cuerpos de Policía Local que facilitan datos al Sistema Estadístico de Criminalidad)

Datos pendientes de consolidar

Municipio de Villanueva de la Serena

Acumulado enero a diciembre

TIPOLOGÍA PENAL	2019	2021	2022	Var.% 22/19	Var.% 22/21
<b>I. CRIMINALIDAD CONVENCIONAL</b>	<b>646</b>	<b>502</b>	<b>610</b>	<b>-5,6</b>	<b>21,5</b>
1. Homicidios dolosos y asesinatos consumados	0	0	0	0,0	0,0
2. Homicidios dolosos y asesinatos en grado tentativa	0	1	0	0,0	-100,0
3. Delitos graves y menos graves de lesiones y riña tumultuaria	2	4	8	300,0	100,0
4. Secuestro	0	0	0	0,0	0,0
5. Delitos contra la libertad sexual	5	2	7	40,0	250,0
5.1.-Agresión sexual con penetración	0	0	0	0,0	0,0
5.2.-Resto de delitos contra la libertad sexual	5	2	7	40,0	250,0
6. Robos con violencia e intimidación	3	4	7	133,3	75,0
7. Robos con fuerza en domicilios, establecimientos y otras instalaciones	46	24	43	-6,5	79,2
7.1.-Robos con fuerza en domicilios	30	17	29	-3,3	70,6
8. Hurtos	169	131	162	-4,1	23,7
9. Sustracciones de vehículos	3	5	4	33,3	-20,0
10. Tráfico de drogas	5	5	12	140,0	140,0
11. Resto de criminalidad CONVENCIONAL	413	326	367	-11,1	12,6
<b>II. CIBERCRIMINALIDAD (infracciones penales cometidas en/por medio ciber)</b>	<b>34</b>	<b>138</b>	<b>200</b>	<b>488,2</b>	<b>44,9</b>
12.-Estafas informáticas	26	124	176	576,9	41,9
13.-Otros ciberdelitos	8	14	24	200,0	71,4
<b>III. TOTAL CRIMINALIDAD</b>	<b>680</b>	<b>640</b>	<b>810</b>	<b>19,1</b>	<b>26,6</b>

## INFRACCIONES PENALES REGISTRADAS EN CCAAs, PROVINCIAS, ISLAS, CAPITALS Y LOCALIDADES CON POBLACIÓN SUPERIOR A 20.000 HABITANTES

(Datos de Cuerpo Nacional de Policía, Guardia Civil, Ertzaintza, Mossos d'Esquadra, Policía Foral de Navarra y cuerpos de Policía Local que facilitan datos al Sistema Estadístico de Criminalidad)

Datos pendientes de consolidar

Provincia de CÁCERES	Acumulado enero a diciembre				
TIPOLOGÍA PENAL	2019	2021	2022	Var.% 22/19	Var.% 22/21
<b>I. CRIMINALIDAD CONVENCIONAL</b>	<b>7.571</b>	<b>7.659</b>	<b>8.319</b>	<b>9,9</b>	<b>8,6</b>
1. Homicidios dolosos y asesinatos consumados	3	1	2	-33,3	100,0
2. Homicidios dolosos y asesinatos en grado tentativa	1	2	1	0,0	-50,0
3. Delitos graves y menos graves de lesiones y riña tumultuaria	102	100	126	23,5	26,0
4. Secuestro	0	0	1	100,0	100,0
5. Delitos contra la libertad sexual	56	77	93	66,1	20,8
5.1.-Agresión sexual con penetración	5	4	12	140,0	200,0
5.2.-Resto de delitos contra la libertad sexual	51	73	81	58,8	11,0
6. Robos con violencia e intimidación	68	92	91	33,8	-1,1
7. Robos con fuerza en domicilios, establecimientos y otras instalaciones	405	406	509	25,7	25,4
7.1.-Robos con fuerza en domicilios	218	247	334	53,2	35,2
8. Hurtos	1.755	1.443	1.886	7,5	30,7
9. Sustracciones de vehículos	30	36	51	70,0	41,7
10. Tráfico de drogas	105	118	84	-20,0	-28,8
11. Resto de criminalidad CONVENCIONAL	5.046	5.384	5.475	8,5	1,7
<b>II. CIBERCRIMINALIDAD (infracciones penales cometidas en/por medio ciber)</b>	<b>1.058</b>	<b>1.525</b>	<b>2.442</b>	<b>130,8</b>	<b>60,1</b>
12.-Estafas informáticas	901	1.266	2.155	139,2	70,2
13.-Otros ciberdelitos	157	259	287	82,8	10,8
<b>III. TOTAL CRIMINALIDAD</b>	<b>8.629</b>	<b>9.184</b>	<b>10.761</b>	<b>24,7</b>	<b>17,2</b>

## INFRACCIONES PENALES REGISTRADAS EN CCAAs, PROVINCIAS, ISLAS, CAPITALS Y LOCALIDADES CON POBLACIÓN SUPERIOR A 20.000 HABITANTES

(Datos de Cuerpo Nacional de Policía, Guardia Civil, Ertzaintza, Mossos d'Esquadra, Policía Foral de Navarra y cuerpos de Policía Local que facilitan datos al Sistema Estadístico de Criminalidad)

Datos pendientes de consolidar

Municipio de Cáceres	Acumulado enero a diciembre				
TIPOLOGÍA PENAL	2019	2021	2022	Var.% 22/19	Var.% 22/21
<b>I. CRIMINALIDAD CONVENCIONAL</b>	<b>2.396</b>	<b>2.468</b>	<b>2.265</b>	<b>-5,5</b>	<b>-8,2</b>
1. Homicidios dolosos y asesinatos consumados	0	0	0	0,0	0,0
2. Homicidios dolosos y asesinatos en grado tentativa	0	1	1	100,0	0,0
3. Delitos graves y menos graves de lesiones y riña tumultuaria	30	21	29	-3,3	38,1
4. Secuestro	0	0	0	0,0	0,0
5. Delitos contra la libertad sexual	14	25	31	121,4	24,0
5.1.-Agresión sexual con penetración	0	0	5	100,0	100,0
5.2.-Resto de delitos contra la libertad sexual	14	25	26	85,7	4,0
6. Robos con violencia e intimidación	25	70	50	100,0	-28,6
7. Robos con fuerza en domicilios, establecimientos y otras instalaciones	120	96	104	-13,3	8,3
7.1.-Robos con fuerza en domicilios	58	51	54	-6,9	5,9
8. Hurtos	678	523	729	7,5	39,4
9. Sustracciones de vehículos	10	21	14	40,0	-33,3
10. Tráfico de drogas	31	26	15	-51,6	-42,3
11. Resto de criminalidad CONVENCIONAL	1.488	1.685	1.292	-13,2	-23,3
<b>II. CIBERCRIMINALIDAD (infracciones penales cometidas en/por medio ciber)</b>	<b>448</b>	<b>530</b>	<b>979</b>	<b>118,5</b>	<b>84,7</b>
12.-Estafas informáticas	400	458	896	124,0	95,6
13.-Otros ciberdelitos	48	72	83	72,9	15,3
<b>III. TOTAL CRIMINALIDAD</b>	<b>2.844</b>	<b>2.998</b>	<b>3.244</b>	<b>14,1</b>	<b>8,2</b>

## INFRACCIONES PENALES REGISTRADAS EN CCAAs, PROVINCIAS, ISLAS, CAPITALES Y LOCALIDADES CON POBLACIÓN SUPERIOR A 20.000 HABITANTES

(Datos de Cuerpo Nacional de Policía, Guardia Civil, Ertzaintza, Mossos d'Esquadra, Policía Foral de Navarra y cuerpos de Policía Local que facilitan datos al Sistema Estadístico de Criminalidad)

Datos pendientes de consolidar

Municipio de Plasencia	Acumulado enero a diciembre				
TIPOLOGÍA PENAL	2019	2021	2022	Var.% 22/19	Var.% 22/21
<b>I. CRIMINALIDAD CONVENCIONAL</b>	<b>1.022</b>	<b>981</b>	<b>1.299</b>	<b>27,1</b>	<b>32,4</b>
1. Homicidios dolosos y asesinatos consumados	0	0	1	100,0	100,0
2. Homicidios dolosos y asesinatos en grado tentativa	1	1	0	-100,0	-100,0
3. Delitos graves y menos graves de lesiones y riña tumultuaria	11	3	14	27,3	366,7
4. Secuestro	0	0	0	0,0	0,0
5. Delitos contra la libertad sexual	15	8	7	-53,3	-12,5
5.1.-Agresión sexual con penetración	2	1	1	-50,0	0,0
5.2.-Resto de delitos contra la libertad sexual	13	7	6	-53,8	-14,3
6. Robos con violencia e intimidación	25	16	23	-8,0	43,8
7. Robos con fuerza en domicilios, establecimientos y otras instalaciones	43	42	61	41,9	45,2
7.1.-Robos con fuerza en domicilios	21	26	30	42,9	15,4
8. Hurtos	275	242	398	44,7	64,5
9. Sustracciones de vehículos	11	9	14	27,3	55,6
10. Tráfico de drogas	10	9	10	0,0	11,1
11. Resto de criminalidad CONVENCIONAL	631	651	771	22,2	18,4
<b>II. CIBERCRIMINALIDAD (infracciones penales cometidas en/por medio ciber)</b>	<b>265</b>	<b>347</b>	<b>442</b>	<b>66,8</b>	<b>27,4</b>
12.-Estafas informáticas	246	301	397	61,4	31,9
13.-Otros ciberdelitos	19	46	45	136,8	-2,2
<b>III. TOTAL CRIMINALIDAD</b>	<b>1.287</b>	<b>1.328</b>	<b>1.741</b>	<b>35,3</b>	<b>31,1</b>



## INFRACCIONES PENALES REGISTRADAS EN CCAAs, PROVINCIAS, ISLAS, CAPITALES Y LOCALIDADES CON POBLACIÓN SUPERIOR A 20.000 HABITANTES

(Datos de Cuerpo Nacional de Policía, Guardia Civil, Ertzaintza, Mossos d'Esquadra, Policía Foral de Navarra y cuerpos de Policía Local que facilitan datos al Sistema Estadístico de Criminalidad)

Datos pendientes de consolidar

GALICIA		Acumulado enero a diciembre			
TIPOLOGÍA PENAL	2019	2021	2022	Var.% 22/19	Var.% 22/21
<b>I. CRIMINALIDAD CONVENCIONAL</b>	<b>68.393</b>	<b>66.245</b>	<b>74.044</b>	<b>8,3</b>	<b>11,8</b>
1. Homicidios dolosos y asesinatos consumados	16	18	7	-56,3	-61,1
2. Homicidios dolosos y asesinatos en grado tentativa	25	34	44	76,0	29,4
3. Delitos graves y menos graves de lesiones y riña tumultuaria	954	945	1.182	23,9	25,1
4. Secuestro	1	0	2	100,0	100,0
5. Delitos contra la libertad sexual	544	619	648	19,1	4,7
5.1.-Agresión sexual con penetración	93	81	95	2,2	17,3
5.2.-Resto de delitos contra la libertad sexual	451	538	553	22,6	2,8
6. Robos con violencia e intimidación	945	853	968	2,4	13,5
7. Robos con fuerza en domicilios, establecimientos y otras instalaciones	5.287	3.760	4.121	-22,1	9,6
7.1.-Robos con fuerza en domicilios	3.135	2.593	2.689	-14,2	3,7
8. Hurtos	18.846	15.367	19.567	3,8	27,3
9. Sustracciones de vehículos	604	405	534	-11,6	31,9
10. Tráfico de drogas	517	458	504	-2,5	10,0
11. Resto de criminalidad CONVENCIONAL	40.654	43.786	46.467	14,3	6,1
<b>II. CIBERCRIMINALIDAD (infracciones penales cometidas en/por medio ciber)</b>	<b>11.631</b>	<b>22.010</b>	<b>21.004</b>	<b>80,6</b>	<b>-4,6</b>
12.-Estafas informáticas	9.999	19.496	18.547	85,5	-4,9
13.-Otros ciberdelitos	1.632	2.514	2.457	50,6	-2,3
<b>III. TOTAL CRIMINALIDAD</b>	<b>80.024</b>	<b>88.255</b>	<b>95.048</b>	<b>18,8</b>	<b>7,7</b>

## INFRACCIONES PENALES REGISTRADAS EN CCAAs, PROVINCIAS, ISLAS, CAPITALS Y LOCALIDADES CON POBLACIÓN SUPERIOR A 20.000 HABITANTES

(Datos de Cuerpo Nacional de Policía, Guardia Civil, Ertzaintza, Mossos d'Esquadra, Policía Foral de Navarra y cuerpos de Policía Local que facilitan datos al Sistema Estadístico de Criminalidad)

Datos pendientes de consolidar

Provincia de CORUÑA (A)	Acumulado enero a diciembre				
TIPOLOGÍA PENAL	2019	2021	2022	Var.% 22/19	Var.% 22/21
<b>I. CRIMINALIDAD CONVENCIONAL</b>	<b>29.855</b>	<b>31.568</b>	<b>34.276</b>	<b>14,8</b>	<b>8,6</b>
1. Homicidios dolosos y asesinatos consumados	5	7	1	-80,0	-85,7
2. Homicidios dolosos y asesinatos en grado tentativa	8	14	22	175,0	57,1
3. Delitos graves y menos graves de lesiones y riña tumultuaria	336	327	464	38,1	41,9
4. Secuestro	1	0	2	100,0	100,0
5. Delitos contra la libertad sexual	228	228	263	15,4	15,4
5.1.-Agresión sexual con penetración	33	34	45	36,4	32,4
5.2.-Resto de delitos contra la libertad sexual	195	194	218	11,8	12,4
6. Robos con violencia e intimidación	440	463	458	4,1	-1,1
7. Robos con fuerza en domicilios, establecimientos y otras instalaciones	2.102	1.872	1.869	-11,1	-0,2
7.1.-Robos con fuerza en domicilios	1.397	1.270	1.232	-11,8	-3,0
8. Hurtos	8.918	8.171	9.646	8,2	18,1
9. Sustracciones de vehículos	178	129	170	-4,5	31,8
10. Tráfico de drogas	147	128	162	10,2	26,6
11. Resto de criminalidad CONVENCIONAL	17.492	20.229	21.219	21,3	4,9
<b>II. CIBERCRIMINALIDAD (infracciones penales cometidas en/por medio ciber)</b>	<b>5.617</b>	<b>8.888</b>	<b>8.453</b>	<b>50,5</b>	<b>-4,9</b>
12.-Estafas informáticas	4.931	7.768	7.451	51,1	-4,1
13.-Otros ciberdelitos	686	1.120	1.002	46,1	-10,5
<b>III. TOTAL CRIMINALIDAD</b>	<b>35.472</b>	<b>40.456</b>	<b>42.729</b>	<b>20,5</b>	<b>5,6</b>

## INFRACCIONES PENALES REGISTRADAS EN CCAAs, PROVINCIAS, ISLAS, CAPITALS Y LOCALIDADES CON POBLACIÓN SUPERIOR A 20.000 HABITANTES

(Datos de Cuerpo Nacional de Policía, Guardia Civil, Ertzaintza, Mossos d'Esquadra, Policía Foral de Navarra y cuerpos de Policía Local que facilitan datos al Sistema Estadístico de Criminalidad)

Datos pendientes de consolidar

Municipio de Ames	Acumulado enero a diciembre				
TIPOLOGÍA PENAL	2019	2021	2022	Var.% 22/19	Var.% 22/21
<b>I. CRIMINALIDAD CONVENCIONAL</b>	<b>630</b>	<b>730</b>	<b>702</b>	<b>11,4</b>	<b>-3,8</b>
1. Homicidios dolosos y asesinatos consumados	0	0	0	0,0	0,0
2. Homicidios dolosos y asesinatos en grado tentativa	0	0	0	0,0	0,0
3. Delitos graves y menos graves de lesiones y riña tumultuaria	8	9	12	50,0	33,3
4. Secuestro	0	0	0	0,0	0,0
5. Delitos contra la libertad sexual	6	3	10	66,7	233,3
5.1.-Agresión sexual con penetración	1	1	1	0,0	0,0
5.2.-Resto de delitos contra la libertad sexual	5	2	9	80,0	350,0
6. Robos con violencia e intimidación	4	0	6	50,0	100,0
7. Robos con fuerza en domicilios, establecimientos y otras instalaciones	45	19	32	-28,9	68,4
7.1.-Robos con fuerza en domicilios	40	11	25	-37,5	127,3
8. Hurtos	103	117	95	-7,8	-18,8
9. Sustracciones de vehículos	2	1	4	100,0	300,0
10. Tráfico de drogas	5	3	5	0,0	66,7
11. Resto de criminalidad CONVENCIONAL	457	578	538	17,7	-6,9
<b>II. CIBERCRIMINALIDAD (infracciones penales cometidas en/por medio ciber)</b>	<b>114</b>	<b>137</b>	<b>301</b>	<b>164,0</b>	<b>119,7</b>
12.-Estafas informáticas	90	104	262	191,1	151,9
13.-Otros ciberdelitos	24	33	39	62,5	18,2
<b>III. TOTAL CRIMINALIDAD</b>	<b>744</b>	<b>867</b>	<b>1.003</b>	<b>34,8</b>	<b>15,7</b>

## INFRACCIONES PENALES REGISTRADAS EN CCAAs, PROVINCIAS, ISLAS, CAPITALS Y LOCALIDADES CON POBLACIÓN SUPERIOR A 20.000 HABITANTES

(Datos de Cuerpo Nacional de Policía, Guardia Civil, Ertzaintza, Mossos d'Esquadra, Policía Foral de Navarra y cuerpos de Policía Local que facilitan datos al Sistema Estadístico de Criminalidad)

Datos pendientes de consolidar

Municipio de Arteixo	Acumulado enero a diciembre				
TIPOLOGÍA PENAL	2019	2021	2022	Var.% 22/19	Var.% 22/21
<b>I. CRIMINALIDAD CONVENCIONAL</b>	<b>857</b>	<b>997</b>	<b>1.031</b>	<b>20,3</b>	<b>3,4</b>
1. Homicidios dolosos y asesinatos consumados	0	0	0	0,0	0,0
2. Homicidios dolosos y asesinatos en grado tentativa	0	0	0	0,0	0,0
3. Delitos graves y menos graves de lesiones y riña tumultuaria	14	9	11	-21,4	22,2
4. Secuestro	1	0	0	-100,0	0,0
5. Delitos contra la libertad sexual	6	6	4	-33,3	-33,3
5.1.-Agresión sexual con penetración	2	0	1	-50,0	100,0
5.2.-Resto de delitos contra la libertad sexual	4	6	3	-25,0	-50,0
6. Robos con violencia e intimidación	13	7	7	-46,2	0,0
7. Robos con fuerza en domicilios, establecimientos y otras instalaciones	58	65	37	-36,2	-43,1
7.1.-Robos con fuerza en domicilios	33	41	32	-3,0	-22,0
8. Hurtos	157	151	166	5,7	9,9
9. Sustracciones de vehículos	0	6	8	100,0	33,3
10. Tráfico de drogas	1	3	3	200,0	0,0
11. Resto de criminalidad CONVENCIONAL	607	750	795	31,0	6,0
<b>II. CIBERCRIMINALIDAD (infracciones penales cometidas en/por medio ciber)</b>	<b>180</b>	<b>240</b>	<b>251</b>	<b>39,4</b>	<b>4,6</b>
12.-Estafas informáticas	149	193	222	49,0	15,0
13.-Otros ciberdelitos	31	47	29	-6,5	-38,3
<b>III. TOTAL CRIMINALIDAD</b>	<b>1.037</b>	<b>1.237</b>	<b>1.282</b>	<b>23,6</b>	<b>3,6</b>

## INFRACCIONES PENALES REGISTRADAS EN CCAAs, PROVINCIAS, ISLAS, CAPITALS Y LOCALIDADES CON POBLACIÓN SUPERIOR A 20.000 HABITANTES

(Datos de Cuerpo Nacional de Policía, Guardia Civil, Ertzaintza, Mossos d'Esquadra, Policía Foral de Navarra y cuerpos de Policía Local que facilitan datos al Sistema Estadístico de Criminalidad)

Datos pendientes de consolidar

Municipio de Cambre	Acumulado enero a diciembre				
TIPOLOGÍA PENAL	2019	2021	2022	Var.% 22/19	Var.% 22/21
<b>I. CRIMINALIDAD CONVENCIONAL</b>	<b>497</b>	<b>575</b>	<b>655</b>	<b>31,8</b>	<b>13,9</b>
1. Homicidios dolosos y asesinatos consumados	0	0	0	0,0	0,0
2. Homicidios dolosos y asesinatos en grado tentativa	0	0	1	100,0	100,0
3. Delitos graves y menos graves de lesiones y riña tumultuaria	6	6	13	116,7	116,7
4. Secuestro	0	0	0	0,0	0,0
5. Delitos contra la libertad sexual	3	6	3	0,0	-50,0
5.1.-Agresión sexual con penetración	1	2	1	0,0	-50,0
5.2.-Resto de delitos contra la libertad sexual	2	4	2	0,0	-50,0
6. Robos con violencia e intimidación	0	3	2	100,0	-33,3
7. Robos con fuerza en domicilios, establecimientos y otras instalaciones	61	37	40	-34,4	8,1
7.1.-Robos con fuerza en domicilios	43	23	25	-41,9	8,7
8. Hurtos	97	95	95	-2,1	0,0
9. Sustracciones de vehículos	2	4	5	150,0	25,0
10. Tráfico de drogas	6	2	0	-100,0	-100,0
11. Resto de criminalidad CONVENCIONAL	322	422	496	54,0	17,5
<b>II. CIBERCRIMINALIDAD (infracciones penales cometidas en/por medio ciber)</b>	<b>75</b>	<b>195</b>	<b>131</b>	<b>74,7</b>	<b>-32,8</b>
12.-Estafas informáticas	64	169	110	71,9	-34,9
13.-Otros ciberdelitos	11	26	21	90,9	-19,2
<b>III. TOTAL CRIMINALIDAD</b>	<b>572</b>	<b>770</b>	<b>786</b>	<b>37,4</b>	<b>2,1</b>

## INFRACCIONES PENALES REGISTRADAS EN CCAAs, PROVINCIAS, ISLAS, CAPITALS Y LOCALIDADES CON POBLACIÓN SUPERIOR A 20.000 HABITANTES

(Datos de Cuerpo Nacional de Policía, Guardia Civil, Ertzaintza, Mossos d'Esquadra, Policía Foral de Navarra y cuerpos de Policía Local que facilitan datos al Sistema Estadístico de Criminalidad)

Datos pendientes de consolidar

Municipio de Carballo	Acumulado enero a diciembre				
TIPOLOGÍA PENAL	2019	2021	2022	Var.% 22/19	Var.% 22/21
<b>I. CRIMINALIDAD CONVENCIONAL</b>	<b>1.032</b>	<b>1.058</b>	<b>1.136</b>	<b>10,1</b>	<b>7,4</b>
1. Homicidios dolosos y asesinatos consumados	0	0	0	0,0	0,0
2. Homicidios dolosos y asesinatos en grado tentativa	0	0	0	0,0	0,0
3. Delitos graves y menos graves de lesiones y riña tumultuaria	14	10	16	14,3	60,0
4. Secuestro	0	0	0	0,0	0,0
5. Delitos contra la libertad sexual	2	7	14	600,0	100,0
5.1.-Agresión sexual con penetración	0	0	0	0,0	0,0
5.2.-Resto de delitos contra la libertad sexual	2	7	14	600,0	100,0
6. Robos con violencia e intimidación	15	6	10	-33,3	66,7
7. Robos con fuerza en domicilios, establecimientos y otras instalaciones	45	90	132	193,3	46,7
7.1.-Robos con fuerza en domicilios	40	85	102	155,0	20,0
8. Hurtos	259	150	193	-25,5	28,7
9. Sustracciones de vehículos	19	9	7	-63,2	-22,2
10. Tráfico de drogas	2	2	1	-50,0	-50,0
11. Resto de criminalidad CONVENCIONAL	676	784	763	12,9	-2,7
<b>II. CIBERCRIMINALIDAD (infracciones penales cometidas en/por medio ciber)</b>	<b>102</b>	<b>173</b>	<b>170</b>	<b>66,7</b>	<b>-1,7</b>
12.-Estafas informáticas	79	141	145	83,5	2,8
13.-Otros ciberdelitos	23	32	25	8,7	-21,9
<b>III. TOTAL CRIMINALIDAD</b>	<b>1.134</b>	<b>1.231</b>	<b>1.306</b>	<b>15,2</b>	<b>6,1</b>

## INFRACCIONES PENALES REGISTRADAS EN CCAAs, PROVINCIAS, ISLAS, CAPITALS Y LOCALIDADES CON POBLACIÓN SUPERIOR A 20.000 HABITANTES

(Datos de Cuerpo Nacional de Policía, Guardia Civil, Ertzaintza, Mossos d'Esquadra, Policía Foral de Navarra y cuerpos de Policía Local que facilitan datos al Sistema Estadístico de Criminalidad)

Datos pendientes de consolidar

Municipio de Coruña (A)	Acumulado enero a diciembre				
TIPOLOGÍA PENAL	2019	2021	2022	Var.% 22/19	Var.% 22/21
<b>I. CRIMINALIDAD CONVENCIONAL</b>	<b>8.235</b>	<b>10.023</b>	<b>10.394</b>	<b>26,2</b>	<b>3,7</b>
1. Homicidios dolosos y asesinatos consumados	2	4	1	-50,0	-75,0
2. Homicidios dolosos y asesinatos en grado tentativa	4	6	13	225,0	116,7
3. Delitos graves y menos graves de lesiones y riña tumultuaria	88	76	76	-13,6	0,0
4. Secuestro	0	0	1	100,0	100,0
5. Delitos contra la libertad sexual	64	63	57	-10,9	-9,5
5.1.-Agresión sexual con penetración	2	7	2	0,0	-71,4
5.2.-Resto de delitos contra la libertad sexual	62	56	55	-11,3	-1,8
6. Robos con violencia e intimidación	180	284	241	33,9	-15,1
7. Robos con fuerza en domicilios, establecimientos y otras instalaciones	441	602	434	-1,6	-27,9
7.1.-Robos con fuerza en domicilios	260	393	233	-10,4	-40,7
8. Hurtos	3.354	4.144	4.539	35,3	9,5
9. Sustracciones de vehículos	58	43	39	-32,8	-9,3
10. Tráfico de drogas	27	25	42	55,6	68,0
11. Resto de criminalidad CONVENCIONAL	4.017	4.776	4.951	23,3	3,7
<b>II. CIBERCRIMINALIDAD (infracciones penales cometidas en/por medio ciber)</b>	<b>2.104</b>	<b>2.850</b>	<b>2.505</b>	<b>19,1</b>	<b>-12,1</b>
12.-Estafas informáticas	1.927	2.534	2.258	17,2	-10,9
13.-Otros ciberdelitos	177	316	247	39,5	-21,8
<b>III. TOTAL CRIMINALIDAD</b>	<b>10.339</b>	<b>12.873</b>	<b>12.899</b>	<b>24,8</b>	<b>0,2</b>

## INFRACCIONES PENALES REGISTRADAS EN CCAAs, PROVINCIAS, ISLAS, CAPITALES Y LOCALIDADES CON POBLACIÓN SUPERIOR A 20.000 HABITANTES

(Datos de Cuerpo Nacional de Policía, Guardia Civil, Ertzaintza, Mossos d'Esquadra, Policía Foral de Navarra y cuerpos de Policía Local que facilitan datos al Sistema Estadístico de Criminalidad)

Datos pendientes de consolidar

Municipio de Culleredo

Acumulado enero a diciembre

TIPOLOGÍA PENAL	2019	2021	2022	Var.% 22/19	Var.% 22/21
<b>I. CRIMINALIDAD CONVENCIONAL</b>	<b>936</b>	<b>849</b>	<b>932</b>	<b>-0,4</b>	<b>9,8</b>
1. Homicidios dolosos y asesinatos consumados	0	0	0	0,0	0,0
2. Homicidios dolosos y asesinatos en grado tentativa	1	0	0	-100,0	0,0
3. Delitos graves y menos graves de lesiones y riña tumultuaria	7	11	16	128,6	45,5
4. Secuestro	0	0	0	0,0	0,0
5. Delitos contra la libertad sexual	6	7	3	-50,0	-57,1
5.1.-Agresión sexual con penetración	0	0	0	0,0	0,0
5.2.-Resto de delitos contra la libertad sexual	6	7	3	-50,0	-57,1
6. Robos con violencia e intimidación	11	3	8	-27,3	166,7
7. Robos con fuerza en domicilios, establecimientos y otras instalaciones	52	56	62	19,2	10,7
7.1.-Robos con fuerza en domicilios	43	36	39	-9,3	8,3
8. Hurtos	256	183	242	-5,5	32,2
9. Sustracciones de vehículos	11	3	10	-9,1	233,3
10. Tráfico de drogas	4	5	1	-75,0	-80,0
11. Resto de criminalidad CONVENCIONAL	588	581	590	0,3	1,5
<b>II. CIBERCRIMINALIDAD (infracciones penales cometidas en/por medio ciber)</b>	<b>199</b>	<b>340</b>	<b>298</b>	<b>49,7</b>	<b>-12,4</b>
12.-Estafas informáticas	166	296	267	60,8	-9,8
13.-Otros ciberdelitos	33	44	31	-6,1	-29,5
<b>III. TOTAL CRIMINALIDAD</b>	<b>1.135</b>	<b>1.189</b>	<b>1.230</b>	<b>8,4</b>	<b>3,4</b>



## INFRACCIONES PENALES REGISTRADAS EN CCAAs, PROVINCIAS, ISLAS, CAPITALES Y LOCALIDADES CON POBLACIÓN SUPERIOR A 20.000 HABITANTES

(Datos de Cuerpo Nacional de Policía, Guardia Civil, Ertzaintza, Mossos d'Esquadra, Policía Foral de Navarra y cuerpos de Policía Local que facilitan datos al Sistema Estadístico de Criminalidad)

Datos pendientes de consolidar

Municipio de Ferrol	Acumulado enero a diciembre				
TIPOLOGÍA PENAL	2019	2021	2022	Var.% 22/19	Var.% 22/21
<b>I. CRIMINALIDAD CONVENCIONAL</b>	<b>2.107</b>	<b>2.169</b>	<b>2.531</b>	<b>20,1</b>	<b>16,7</b>
1. Homicidios dolosos y asesinatos consumados	0	0	0	0,0	0,0
2. Homicidios dolosos y asesinatos en grado tentativa	0	5	0	0,0	-100,0
3. Delitos graves y menos graves de lesiones y riña tumultuaria	18	20	24	33,3	20,0
4. Secuestro	0	0	1	100,0	100,0
5. Delitos contra la libertad sexual	17	24	20	17,6	-16,7
5.1.-Agresión sexual con penetración	5	7	6	20,0	-14,3
5.2.-Resto de delitos contra la libertad sexual	12	17	14	16,7	-17,6
6. Robos con violencia e intimidación	42	41	41	-2,4	0,0
7. Robos con fuerza en domicilios, establecimientos y otras instalaciones	124	85	118	-4,8	38,8
7.1.-Robos con fuerza en domicilios	61	52	82	34,4	57,7
8. Hurtos	712	571	721	1,3	26,3
9. Sustracciones de vehículos	3	8	11	266,7	37,5
10. Tráfico de drogas	15	9	20	33,3	122,2
11. Resto de criminalidad CONVENCIONAL	1.176	1.406	1.575	33,9	12,0
<b>II. CIBERCRIMINALIDAD (infracciones penales cometidas en/por medio ciber)</b>	<b>391</b>	<b>737</b>	<b>584</b>	<b>49,4</b>	<b>-20,8</b>
12.-Estafas informáticas	368	646	496	34,8	-23,2
13.-Otros ciberdelitos	23	91	88	282,6	-3,3
<b>III. TOTAL CRIMINALIDAD</b>	<b>2.498</b>	<b>2.906</b>	<b>3.115</b>	<b>24,7</b>	<b>7,2</b>

## INFRACCIONES PENALES REGISTRADAS EN CCAAs, PROVINCIAS, ISLAS, CAPITALES Y LOCALIDADES CON POBLACIÓN SUPERIOR A 20.000 HABITANTES

(Datos de Cuerpo Nacional de Policía, Guardia Civil, Ertzaintza, Mossos d'Esquadra, Policía Foral de Navarra y cuerpos de Policía Local que facilitan datos al Sistema Estadístico de Criminalidad)

Datos pendientes de consolidar

Municipio de Narón

Acumulado enero a diciembre

TIPOLOGÍA PENAL	2019	2021	2022	Var.% 22/19	Var.% 22/21
<b>I. CRIMINALIDAD CONVENCIONAL</b>	<b>736</b>	<b>783</b>	<b>1.016</b>	<b>38,0</b>	<b>29,8</b>
1. Homicidios dolosos y asesinatos consumados	0	0	0	0,0	0,0
2. Homicidios dolosos y asesinatos en grado tentativa	0	0	0	0,0	0,0
3. Delitos graves y menos graves de lesiones y riña tumultuaria	5	9	4	-20,0	-55,6
4. Secuestro	0	0	0	0,0	0,0
5. Delitos contra la libertad sexual	6	8	13	116,7	62,5
5.1.-Agresión sexual con penetración	0	2	5	100,0	150,0
5.2.-Resto de delitos contra la libertad sexual	6	6	8	33,3	33,3
6. Robos con violencia e intimidación	5	9	13	160,0	44,4
7. Robos con fuerza en domicilios, establecimientos y otras instalaciones	57	47	68	19,3	44,7
7.1.-Robos con fuerza en domicilios	26	14	47	80,8	235,7
8. Hurtos	201	176	269	33,8	52,8
9. Sustracciones de vehículos	4	3	9	125,0	200,0
10. Tráfico de drogas	9	7	7	-22,2	0,0
11. Resto de criminalidad CONVENCIONAL	449	524	633	41,0	20,8
<b>II. CIBERCRIMINALIDAD (infracciones penales cometidas en/por medio ciber)</b>	<b>229</b>	<b>447</b>	<b>355</b>	<b>55,0</b>	<b>-20,6</b>
12.-Estafas informáticas	210	396	314	49,5	-20,7
13.-Otros ciberdelitos	19	51	41	115,8	-19,6
<b>III. TOTAL CRIMINALIDAD</b>	<b>965</b>	<b>1.230</b>	<b>1.371</b>	<b>42,1</b>	<b>11,5</b>

## INFRACCIONES PENALES REGISTRADAS EN CCAAs, PROVINCIAS, ISLAS, CAPITALES Y LOCALIDADES CON POBLACIÓN SUPERIOR A 20.000 HABITANTES

(Datos de Cuerpo Nacional de Policía, Guardia Civil, Ertzaintza, Mossos d'Esquadra, Policía Foral de Navarra y cuerpos de Policía Local que facilitan datos al Sistema Estadístico de Criminalidad)

Datos pendientes de consolidar

Municipio de Oleiros	Acumulado enero a diciembre				
TIPOLOGÍA PENAL	2019	2021	2022	Var.% 22/19	Var.% 22/21
<b>I. CRIMINALIDAD CONVENCIONAL</b>	<b>1.002</b>	<b>1.083</b>	<b>1.108</b>	<b>10,6</b>	<b>2,3</b>
1. Homicidios dolosos y asesinatos consumados	0	0	0	0,0	0,0
2. Homicidios dolosos y asesinatos en grado tentativa	0	0	0	0,0	0,0
3. Delitos graves y menos graves de lesiones y riña tumultuaria	3	6	14	366,7	133,3
4. Secuestro	0	0	0	0,0	0,0
5. Delitos contra la libertad sexual	5	7	9	80,0	28,6
5.1.-Agresión sexual con penetración	1	1	2	100,0	100,0
5.2.-Resto de delitos contra la libertad sexual	4	6	7	75,0	16,7
6. Robos con violencia e intimidación	6	7	10	66,7	42,9
7. Robos con fuerza en domicilios, establecimientos y otras instalaciones	92	73	109	18,5	49,3
7.1.-Robos con fuerza en domicilios	74	59	98	32,4	66,1
8. Hurtos	234	270	257	9,8	-4,8
9. Sustracciones de vehículos	6	11	8	33,3	-27,3
10. Tráfico de drogas	4	1	2	-50,0	100,0
11. Resto de criminalidad CONVENCIONAL	652	708	699	7,2	-1,3
<b>II. CIBERCRIMINALIDAD (infracciones penales cometidas en/por medio ciber)</b>	<b>205</b>	<b>272</b>	<b>351</b>	<b>71,2</b>	<b>29,0</b>
12.-Estafas informáticas	186	244	316	69,9	29,5
13.-Otros ciberdelitos	19	28	35	84,2	25,0
<b>III. TOTAL CRIMINALIDAD</b>	<b>1.207</b>	<b>1.355</b>	<b>1.459</b>	<b>20,9</b>	<b>7,7</b>

## INFRACCIONES PENALES REGISTRADAS EN CCAAs, PROVINCIAS, ISLAS, CAPITALES Y LOCALIDADES CON POBLACIÓN SUPERIOR A 20.000 HABITANTES

(Datos de Cuerpo Nacional de Policía, Guardia Civil, Ertzaintza, Mossos d'Esquadra, Policía Foral de Navarra y cuerpos de Policía Local que facilitan datos al Sistema Estadístico de Criminalidad)

Datos pendientes de consolidar

Municipio de Ribeira	Acumulado enero a diciembre				
TIPOLOGÍA PENAL	2019	2021	2022	Var.% 22/19	Var.% 22/21
<b>I. CRIMINALIDAD CONVENCIONAL</b>	<b>1.054</b>	<b>1.209</b>	<b>1.117</b>	<b>6,0</b>	<b>-7,6</b>
1. Homicidios dolosos y asesinatos consumados	0	0	0	0,0	0,0
2. Homicidios dolosos y asesinatos en grado tentativa	0	1	3	100,0	200,0
3. Delitos graves y menos graves de lesiones y riña tumultuaria	12	10	22	83,3	120,0
4. Secuestro	0	0	0	0,0	0,0
5. Delitos contra la libertad sexual	6	6	7	16,7	16,7
5.1.-Agresión sexual con penetración	0	2	2	100,0	0,0
5.2.-Resto de delitos contra la libertad sexual	6	4	5	-16,7	25,0
6. Robos con violencia e intimidación	17	20	10	-41,2	-50,0
7. Robos con fuerza en domicilios, establecimientos y otras instalaciones	82	90	48	-41,5	-46,7
7.1.-Robos con fuerza en domicilios	52	64	31	-40,4	-51,6
8. Hurtos	240	197	215	-10,4	9,1
9. Sustracciones de vehículos	4	3	4	0,0	33,3
10. Tráfico de drogas	15	18	8	-46,7	-55,6
11. Resto de criminalidad CONVENCIONAL	678	864	800	18,0	-7,4
<b>II. CIBERCRIMINALIDAD (infracciones penales cometidas en/por medio ciber)</b>	<b>97</b>	<b>93</b>	<b>147</b>	<b>51,5</b>	<b>58,1</b>
12.-Estafas informáticas	77	74	114	48,1	54,1
13.-Otros ciberdelitos	20	19	33	65,0	73,7
<b>III. TOTAL CRIMINALIDAD</b>	<b>1.151</b>	<b>1.302</b>	<b>1.264</b>	<b>9,8</b>	<b>-2,9</b>

## INFRACCIONES PENALES REGISTRADAS EN CCAAs, PROVINCIAS, ISLAS, CAPITALS Y LOCALIDADES CON POBLACIÓN SUPERIOR A 20.000 HABITANTES

(Datos de Cuerpo Nacional de Policía, Guardia Civil, Ertzaintza, Mossos d'Esquadra, Policía Foral de Navarra y cuerpos de Policía Local que facilitan datos al Sistema Estadístico de Criminalidad)

Datos pendientes de consolidar

Municipio de Santiago de Compostela	Acumulado enero a diciembre				
TIPOLOGÍA PENAL	2019	2021	2022	Var.% 22/19	Var.% 22/21
<b>I. CRIMINALIDAD CONVENCIONAL</b>	<b>3.409</b>	<b>2.937</b>	<b>3.731</b>	<b>9,4</b>	<b>27,0</b>
1. Homicidios dolosos y asesinatos consumados	0	0	0	0,0	0,0
2. Homicidios dolosos y asesinatos en grado tentativa	2	1	2	0,0	100,0
3. Delitos graves y menos graves de lesiones y riña tumultuaria	37	47	42	13,5	-10,6
4. Secuestro	0	0	0	0,0	0,0
5. Delitos contra la libertad sexual	37	26	31	-16,2	19,2
5.1.-Agresión sexual con penetración	12	5	7	-41,7	40,0
5.2.-Resto de delitos contra la libertad sexual	25	21	24	-4,0	14,3
6. Robos con violencia e intimidación	61	33	43	-29,5	30,3
7. Robos con fuerza en domicilios, establecimientos y otras instalaciones	195	119	152	-22,1	27,7
7.1.-Robos con fuerza en domicilios	125	79	79	-36,8	0,0
8. Hurtos	1.493	923	1.310	-12,3	41,9
9. Sustracciones de vehículos	24	12	17	-29,2	41,7
10. Tráfico de drogas	5	14	28	460,0	100,0
11. Resto de criminalidad CONVENCIONAL	1.555	1.762	2.106	35,4	19,5
<b>II. CIBERCRIMINALIDAD (infracciones penales cometidas en/por medio ciber)</b>	<b>637</b>	<b>1.120</b>	<b>879</b>	<b>38,0</b>	<b>-21,5</b>
12.-Estafas informáticas	592	1.037	797	34,6	-23,1
13.-Otros ciberdelitos	45	83	82	82,2	-1,2
<b>III. TOTAL CRIMINALIDAD</b>	<b>4.046</b>	<b>4.057</b>	<b>4.610</b>	<b>13,9</b>	<b>13,6</b>

## INFRACCIONES PENALES REGISTRADAS EN CCAAs, PROVINCIAS, ISLAS, CAPITALS Y LOCALIDADES CON POBLACIÓN SUPERIOR A 20.000 HABITANTES

(Datos de Cuerpo Nacional de Policía, Guardia Civil, Ertzaintza, Mossos d'Esquadra, Policía Foral de Navarra y cuerpos de Policía Local que facilitan datos al Sistema Estadístico de Criminalidad)

Datos pendientes de consolidar

Provincia de LUGO	Acumulado enero a diciembre				
TIPOLOGÍA PENAL	2019	2021	2022	Var.% 22/19	Var.% 22/21
<b>I. CRIMINALIDAD CONVENCIONAL</b>	<b>6.475</b>	<b>5.914</b>	<b>6.331</b>	<b>-2,2</b>	<b>7,1</b>
1. Homicidios dolosos y asesinatos consumados	4	1	1	-75,0	0,0
2. Homicidios dolosos y asesinatos en grado tentativa	2	5	2	0,0	-60,0
3. Delitos graves y menos graves de lesiones y riña tumultuaria	106	101	123	16,0	21,8
4. Secuestro	0	0	0	0,0	0,0
5. Delitos contra la libertad sexual	52	57	62	19,2	8,8
5.1.-Agresión sexual con penetración	6	7	10	66,7	42,9
5.2.-Resto de delitos contra la libertad sexual	46	50	52	13,0	4,0
6. Robos con violencia e intimidación	86	79	87	1,2	10,1
7. Robos con fuerza en domicilios, establecimientos y otras instalaciones	475	333	272	-42,7	-18,3
7.1.-Robos con fuerza en domicilios	280	218	175	-37,5	-19,7
8. Hurtos	1.669	1.203	1.462	-12,4	21,5
9. Sustracciones de vehículos	54	23	23	-57,4	0,0
10. Tráfico de drogas	69	56	46	-33,3	-17,9
11. Resto de criminalidad CONVENCIONAL	3.958	4.056	4.253	7,5	4,9
<b>II. CIBERCRIMINALIDAD (infracciones penales cometidas en/por medio ciber)</b>	<b>1.015</b>	<b>2.118</b>	<b>1.944</b>	<b>91,5</b>	<b>-8,2</b>
12.-Estafas informáticas	889	1.953	1.783	100,6	-8,7
13.-Otros ciberdelitos	126	165	161	27,8	-2,4
<b>III. TOTAL CRIMINALIDAD</b>	<b>7.490</b>	<b>8.032</b>	<b>8.275</b>	<b>10,5</b>	<b>3,0</b>

## INFRACCIONES PENALES REGISTRADAS EN CCAAs, PROVINCIAS, ISLAS, CAPITALS Y LOCALIDADES CON POBLACIÓN SUPERIOR A 20.000 HABITANTES

(Datos de Cuerpo Nacional de Policía, Guardia Civil, Ertzaintza, Mossos d'Esquadra, Policía Foral de Navarra y cuerpos de Policía Local que facilitan datos al Sistema Estadístico de Criminalidad)

Datos pendientes de consolidar

Municipio de Lugo	Acumulado enero a diciembre				
TIPOLOGÍA PENAL	2019	2021	2022	Var.% 22/19	Var.% 22/21
<b>I. CRIMINALIDAD CONVENCIONAL</b>	<b>2.716</b>	<b>2.420</b>	<b>2.625</b>	<b>-3,4</b>	<b>8,5</b>
1. Homicidios dolosos y asesinatos consumados	0	0	1	100,0	100,0
2. Homicidios dolosos y asesinatos en grado tentativa	0	3	0	0,0	-100,0
3. Delitos graves y menos graves de lesiones y riña tumultuaria	56	31	54	-3,6	74,2
4. Secuestro	0	0	0	0,0	0,0
5. Delitos contra la libertad sexual	24	19	24	0,0	26,3
5.1.-Agresión sexual con penetración	1	2	6	500,0	200,0
5.2.-Resto de delitos contra la libertad sexual	23	17	18	-21,7	5,9
6. Robos con violencia e intimidación	56	54	62	10,7	14,8
7. Robos con fuerza en domicilios, establecimientos y otras instalaciones	166	147	112	-32,5	-23,8
7.1.-Robos con fuerza en domicilios	92	90	63	-31,5	-30,0
8. Hurtos	928	667	870	-6,3	30,4
9. Sustracciones de vehículos	40	10	9	-77,5	-10,0
10. Tráfico de drogas	37	34	24	-35,1	-29,4
11. Resto de criminalidad CONVENCIONAL	1.409	1.455	1.469	4,3	1,0
<b>II. CIBERCRIMINALIDAD (infracciones penales cometidas en/por medio ciber)</b>	<b>429</b>	<b>1.102</b>	<b>1.001</b>	<b>133,3</b>	<b>-9,2</b>
12.-Estafas informáticas	401	1.054	951	137,2	-9,8
13.-Otros ciberdelitos	28	48	50	78,6	4,2
<b>III. TOTAL CRIMINALIDAD</b>	<b>3.145</b>	<b>3.522</b>	<b>3.626</b>	<b>15,3</b>	<b>3,0</b>

## INFRACCIONES PENALES REGISTRADAS EN CCAAs, PROVINCIAS, ISLAS, CAPITALES Y LOCALIDADES CON POBLACIÓN SUPERIOR A 20.000 HABITANTES

(Datos de Cuerpo Nacional de Policía, Guardia Civil, Ertzaintza, Mossos d'Esquadra, Policía Foral de Navarra y cuerpos de Policía Local que facilitan datos al Sistema Estadístico de Criminalidad)

Datos pendientes de consolidar

Provincia de OURENSE

Acumulado enero a diciembre

TIPOLOGÍA PENAL	2019	2021	2022	Var.% 22/19	Var.% 22/21
<b>I. CRIMINALIDAD CONVENCIONAL</b>	<b>7.049</b>	<b>6.374</b>	<b>6.861</b>	<b>-2,7</b>	<b>7,6</b>
1. Homicidios dolosos y asesinatos consumados	0	4	0	0,0	-100,0
2. Homicidios dolosos y asesinatos en grado tentativa	4	6	9	125,0	50,0
3. Delitos graves y menos graves de lesiones y riña tumultuaria	100	106	123	23,0	16,0
4. Secuestro	0	0	0	0,0	0,0
5. Delitos contra la libertad sexual	50	60	98	96,0	63,3
5.1.-Agresión sexual con penetración	9	10	19	111,1	90,0
5.2.-Resto de delitos contra la libertad sexual	41	50	79	92,7	58,0
6. Robos con violencia e intimidación	87	98	114	31,0	16,3
7. Robos con fuerza en domicilios, establecimientos y otras instalaciones	521	444	511	-1,9	15,1
7.1.-Robos con fuerza en domicilios	336	319	305	-9,2	-4,4
8. Hurtos	1.735	1.244	1.747	0,7	40,4
9. Sustracciones de vehículos	41	39	52	26,8	33,3
10. Tráfico de drogas	53	40	45	-15,1	12,5
11. Resto de criminalidad CONVENCIONAL	4.458	4.333	4.162	-6,6	-3,9
<b>II. CIBERCRIMINALIDAD (infracciones penales cometidas en/por medio ciber)</b>	<b>1.130</b>	<b>2.261</b>	<b>2.531</b>	<b>124,0</b>	<b>11,9</b>
12.-Estafas informáticas	975	2.000	2.235	129,2	11,8
13.-Otros ciberdelitos	155	261	296	91,0	13,4
<b>III. TOTAL CRIMINALIDAD</b>	<b>8.179</b>	<b>8.635</b>	<b>9.392</b>	<b>14,8</b>	<b>8,8</b>



## INFRACCIONES PENALES REGISTRADAS EN CCAAs, PROVINCIAS, ISLAS, CAPITALS Y LOCALIDADES CON POBLACIÓN SUPERIOR A 20.000 HABITANTES

(Datos de Cuerpo Nacional de Policía, Guardia Civil, Ertzaintza, Mossos d'Esquadra, Policía Foral de Navarra y cuerpos de Policía Local que facilitan datos al Sistema Estadístico de Criminalidad)

Datos pendientes de consolidar

Municipio de Ourense	Acumulado enero a diciembre				
TIPOLOGÍA PENAL	2019	2021	2022	Var.% 22/19	Var.% 22/21
<b>I. CRIMINALIDAD CONVENCIONAL</b>	<b>3.635</b>	<b>2.750</b>	<b>3.418</b>	<b>-6,0</b>	<b>24,3</b>
1. Homicidios dolosos y asesinatos consumados	0	1	0	0,0	-100,0
2. Homicidios dolosos y asesinatos en grado tentativa	3	5	3	0,0	-40,0
3. Delitos graves y menos graves de lesiones y riña tumultuaria	51	53	60	17,6	13,2
4. Secuestro	0	0	0	0,0	0,0
5. Delitos contra la libertad sexual	26	26	52	100,0	100,0
5.1.-Agresión sexual con penetración	5	6	13	160,0	116,7
5.2.-Resto de delitos contra la libertad sexual	21	20	39	85,7	95,0
6. Robos con violencia e intimidación	67	76	84	25,4	10,5
7. Robos con fuerza en domicilios, establecimientos y otras instalaciones	225	205	190	-15,6	-7,3
7.1.-Robos con fuerza en domicilios	137	143	102	-25,5	-28,7
8. Hurtos	1.183	751	1.113	-5,9	48,2
9. Sustracciones de vehículos	30	24	29	-3,3	20,8
10. Tráfico de drogas	24	20	18	-25,0	-10,0
11. Resto de criminalidad CONVENCIONAL	2.026	1.589	1.869	-7,7	17,6
<b>II. CIBERCRIMINALIDAD (infracciones penales cometidas en/por medio ciber)</b>	<b>596</b>	<b>1.358</b>	<b>1.110</b>	<b>86,2</b>	<b>-18,3</b>
12.-Estafas informáticas	525	1.216	970	84,8	-20,2
13.-Otros ciberdelitos	71	142	140	97,2	-1,4
<b>III. TOTAL CRIMINALIDAD</b>	<b>4.231</b>	<b>4.108</b>	<b>4.528</b>	<b>7,0</b>	<b>10,2</b>

## INFRACCIONES PENALES REGISTRADAS EN CCAAs, PROVINCIAS, ISLAS, CAPITALES Y LOCALIDADES CON POBLACIÓN SUPERIOR A 20.000 HABITANTES

(Datos de Cuerpo Nacional de Policía, Guardia Civil, Ertzaintza, Mossos d'Esquadra, Policía Foral de Navarra y cuerpos de Policía Local que facilitan datos al Sistema Estadístico de Criminalidad)

Datos pendientes de consolidar

Provincia de PONTEVEDRA	Acumulado enero a diciembre				
TIPOLOGÍA PENAL	2019	2021	2022	Var.% 22/19	Var.% 22/21
<b>I. CRIMINALIDAD CONVENCIONAL</b>	<b>25.014</b>	<b>22.389</b>	<b>26.576</b>	<b>6,2</b>	<b>18,7</b>
1. Homicidios dolosos y asesinatos consumados	7	6	5	-28,6	-16,7
2. Homicidios dolosos y asesinatos en grado tentativa	11	9	11	0,0	22,2
3. Delitos graves y menos graves de lesiones y riña tumultuaria	412	411	472	14,6	14,8
4. Secuestro	0	0	0	0,0	0,0
5. Delitos contra la libertad sexual	214	274	225	5,1	-17,9
5.1.-Agresión sexual con penetración	45	30	21	-53,3	-30,0
5.2.-Resto de delitos contra la libertad sexual	169	244	204	20,7	-16,4
6. Robos con violencia e intimidación	332	213	309	-6,9	45,1
7. Robos con fuerza en domicilios, establecimientos y otras instalaciones	2.189	1.111	1.469	-32,9	32,2
7.1.-Robos con fuerza en domicilios	1.122	786	977	-12,9	24,3
8. Hurtos	6.524	4.749	6.712	2,9	41,3
9. Sustracciones de vehículos	331	214	289	-12,7	35,0
10. Tráfico de drogas	248	234	251	1,2	7,3
11. Resto de criminalidad CONVENCIONAL	14.746	15.168	16.833	14,2	11,0
<b>II. CIBERCRIMINALIDAD (infracciones penales cometidas en/por medio ciber)</b>	<b>3.869</b>	<b>8.743</b>	<b>8.076</b>	<b>108,7</b>	<b>-7,6</b>
12.-Estafas informáticas	3.204	7.775	7.078	120,9	-9,0
13.-Otros ciberdelitos	665	968	998	50,1	3,1
<b>III. TOTAL CRIMINALIDAD</b>	<b>28.883</b>	<b>31.132</b>	<b>34.652</b>	<b>20,0</b>	<b>11,3</b>

## INFRACCIONES PENALES REGISTRADAS EN CCAAs, PROVINCIAS, ISLAS, CAPITALS Y LOCALIDADES CON POBLACIÓN SUPERIOR A 20.000 HABITANTES

(Datos de Cuerpo Nacional de Policía, Guardia Civil, Ertzaintza, Mossos d'Esquadra, Policía Foral de Navarra y cuerpos de Policía Local que facilitan datos al Sistema Estadístico de Criminalidad)

Datos pendientes de consolidar

Municipio de Cangas	Acumulado enero a diciembre				
TIPOLOGÍA PENAL	2019	2021	2022	Var.% 22/19	Var.% 22/21
<b>I. CRIMINALIDAD CONVENCIONAL</b>	<b>795</b>	<b>680</b>	<b>822</b>	<b>3,4</b>	<b>20,9</b>
1. Homicidios dolosos y asesinatos consumados	0	0	0	0,0	0,0
2. Homicidios dolosos y asesinatos en grado tentativa	1	0	1	0,0	100,0
3. Delitos graves y menos graves de lesiones y riña tumultuaria	15	11	19	26,7	72,7
4. Secuestro	0	0	0	0,0	0,0
5. Delitos contra la libertad sexual	5	2	7	40,0	250,0
5.1.-Agresión sexual con penetración	0	1	1	100,0	0,0
5.2.-Resto de delitos contra la libertad sexual	5	1	6	20,0	500,0
6. Robos con violencia e intimidación	7	4	5	-28,6	25,0
7. Robos con fuerza en domicilios, establecimientos y otras instalaciones	87	22	27	-69,0	22,7
7.1.-Robos con fuerza en domicilios	44	17	18	-59,1	5,9
8. Hurtos	172	151	186	8,1	23,2
9. Sustracciones de vehículos	1	0	7	600,0	100,0
10. Tráfico de drogas	10	13	3	-70,0	-76,9
11. Resto de criminalidad CONVENCIONAL	497	477	567	14,1	18,9
<b>II. CIBERCRIMINALIDAD (infracciones penales cometidas en/por medio ciber)</b>	<b>46</b>	<b>327</b>	<b>330</b>	<b>617,4</b>	<b>0,9</b>
12.-Estafas informáticas	28	307	282	907,1	-8,1
13.-Otros ciberdelitos	18	20	48	166,7	140,0
<b>III. TOTAL CRIMINALIDAD</b>	<b>841</b>	<b>1.007</b>	<b>1.152</b>	<b>37,0</b>	<b>14,4</b>

## INFRACCIONES PENALES REGISTRADAS EN CCAAs, PROVINCIAS, ISLAS, CAPITALES Y LOCALIDADES CON POBLACIÓN SUPERIOR A 20.000 HABITANTES

(Datos de Cuerpo Nacional de Policía, Guardia Civil, Ertzaintza, Mossos d'Esquadra, Policía Foral de Navarra y cuerpos de Policía Local que facilitan datos al Sistema Estadístico de Criminalidad)

Datos pendientes de consolidar

Municipio de Estrada (A)	Acumulado enero a diciembre				
TIPOLOGÍA PENAL	2019	2021	2022	Var.% 22/19	Var.% 22/21
<b>I. CRIMINALIDAD CONVENCIONAL</b>	<b>265</b>	<b>219</b>	<b>274</b>	<b>3,4</b>	<b>25,1</b>
1. Homicidios dolosos y asesinatos consumados	0	0	0	0,0	0,0
2. Homicidios dolosos y asesinatos en grado tentativa	0	0	0	0,0	0,0
3. Delitos graves y menos graves de lesiones y riña tumultuaria	6	9	8	33,3	-11,1
4. Secuestro	0	0	0	0,0	0,0
5. Delitos contra la libertad sexual	2	3	3	50,0	0,0
5.1.-Agresión sexual con penetración	1	1	1	0,0	0,0
5.2.-Resto de delitos contra la libertad sexual	1	2	2	100,0	0,0
6. Robos con violencia e intimidación	3	0	1	-66,7	100,0
7. Robos con fuerza en domicilios, establecimientos y otras instalaciones	17	17	6	-64,7	-64,7
7.1.-Robos con fuerza en domicilios	6	13	5	-16,7	-61,5
8. Hurtos	43	24	43	0,0	79,2
9. Sustracciones de vehículos	1	1	6	500,0	500,0
10. Tráfico de drogas	2	0	1	-50,0	100,0
11. Resto de criminalidad CONVENCIONAL	191	165	206	7,9	24,8
<b>II. CIBERCRIMINALIDAD (infracciones penales cometidas en/por medio ciber)</b>	<b>31</b>	<b>168</b>	<b>157</b>	<b>406,5</b>	<b>-6,5</b>
12.-Estafas informáticas	21	159	148	604,8	-6,9
13.-Otros ciberdelitos	10	9	9	-10,0	0,0
<b>III. TOTAL CRIMINALIDAD</b>	<b>296</b>	<b>387</b>	<b>431</b>	<b>45,6</b>	<b>11,4</b>

## INFRACCIONES PENALES REGISTRADAS EN CCAAs, PROVINCIAS, ISLAS, CAPITALES Y LOCALIDADES CON POBLACIÓN SUPERIOR A 20.000 HABITANTES

(Datos de Cuerpo Nacional de Policía, Guardia Civil, Ertzaintza, Mossos d'Esquadra, Policía Foral de Navarra y cuerpos de Policía Local que facilitan datos al Sistema Estadístico de Criminalidad)

Datos pendientes de consolidar

Municipio de Lalín	Acumulado enero a diciembre				
TIPOLOGÍA PENAL	2019	2021	2022	Var.% 22/19	Var.% 22/21
<b>I. CRIMINALIDAD CONVENCIONAL</b>	<b>262</b>	<b>323</b>	<b>329</b>	<b>25,6</b>	<b>1,9</b>
1. Homicidios dolosos y asesinatos consumados	0	0	0	0,0	0,0
2. Homicidios dolosos y asesinatos en grado tentativa	1	0	0	-100,0	0,0
3. Delitos graves y menos graves de lesiones y riña tumultuaria	10	14	12	20,0	-14,3
4. Secuestro	0	0	0	0,0	0,0
5. Delitos contra la libertad sexual	3	2	2	-33,3	0,0
5.1.-Agresión sexual con penetración	1	0	1	0,0	100,0
5.2.-Resto de delitos contra la libertad sexual	2	2	1	-50,0	-50,0
6. Robos con violencia e intimidación	3	0	2	-33,3	100,0
7. Robos con fuerza en domicilios, establecimientos y otras instalaciones	34	14	27	-20,6	92,9
7.1.-Robos con fuerza en domicilios	17	11	16	-5,9	45,5
8. Hurtos	56	37	52	-7,1	40,5
9. Sustracciones de vehículos	1	2	0	-100,0	-100,0
10. Tráfico de drogas	0	1	2	100,0	100,0
11. Resto de criminalidad CONVENCIONAL	154	253	232	50,6	-8,3
<b>II. CIBERCRIMINALIDAD (infracciones penales cometidas en/por medio ciber)</b>	<b>36</b>	<b>128</b>	<b>139</b>	<b>286,1</b>	<b>8,6</b>
12.-Estafas informáticas	27	116	121	348,1	4,3
13.-Otros ciberdelitos	9	12	18	100,0	50,0
<b>III. TOTAL CRIMINALIDAD</b>	<b>298</b>	<b>451</b>	<b>468</b>	<b>57,0</b>	<b>3,8</b>

## INFRACCIONES PENALES REGISTRADAS EN CCAAs, PROVINCIAS, ISLAS, CAPITALES Y LOCALIDADES CON POBLACIÓN SUPERIOR A 20.000 HABITANTES

(Datos de Cuerpo Nacional de Policía, Guardia Civil, Ertzaintza, Mossos d'Esquadra, Policía Foral de Navarra y cuerpos de Policía Local que facilitan datos al Sistema Estadístico de Criminalidad)

Datos pendientes de consolidar

Municipio de Marín	Acumulado enero a diciembre				
TIPOLOGÍA PENAL	2019	2021	2022	Var.% 22/19	Var.% 22/21
<b>I. CRIMINALIDAD CONVENCIONAL</b>	<b>530</b>	<b>472</b>	<b>465</b>	<b>-12,3</b>	<b>-1,5</b>
1. Homicidios dolosos y asesinatos consumados	0	0	0	0,0	0,0
2. Homicidios dolosos y asesinatos en grado tentativa	1	0	0	-100,0	0,0
3. Delitos graves y menos graves de lesiones y riña tumultuaria	9	9	8	-11,1	-11,1
4. Secuestro	0	0	0	0,0	0,0
5. Delitos contra la libertad sexual	6	6	4	-33,3	-33,3
5.1.-Agresión sexual con penetración	0	0	0	0,0	0,0
5.2.-Resto de delitos contra la libertad sexual	6	6	4	-33,3	-33,3
6. Robos con violencia e intimidación	4	4	2	-50,0	-50,0
7. Robos con fuerza en domicilios, establecimientos y otras instalaciones	28	19	14	-50,0	-26,3
7.1.-Robos con fuerza en domicilios	14	10	8	-42,9	-20,0
8. Hurtos	115	97	86	-25,2	-11,3
9. Sustracciones de vehículos	3	5	6	100,0	20,0
10. Tráfico de drogas	4	9	7	75,0	-22,2
11. Resto de criminalidad CONVENCIONAL	360	323	338	-6,1	4,6
<b>II. CIBERCRIMINALIDAD (infracciones penales cometidas en/por medio ciber)</b>	<b>112</b>	<b>210</b>	<b>184</b>	<b>64,3</b>	<b>-12,4</b>
12.-Estafas informáticas	96	180	170	77,1	-5,6
13.-Otros ciberdelitos	16	30	14	-12,5	-53,3
<b>III. TOTAL CRIMINALIDAD</b>	<b>642</b>	<b>682</b>	<b>649</b>	<b>1,1</b>	<b>-4,8</b>

## INFRACCIONES PENALES REGISTRADAS EN CCAAs, PROVINCIAS, ISLAS, CAPITALS Y LOCALIDADES CON POBLACIÓN SUPERIOR A 20.000 HABITANTES

(Datos de Cuerpo Nacional de Policía, Guardia Civil, Ertzaintza, Mossos d'Esquadra, Policía Foral de Navarra y cuerpos de Policía Local que facilitan datos al Sistema Estadístico de Criminalidad)

Datos pendientes de consolidar

Municipio de O Porriño	Acumulado enero a diciembre				
TIPOLOGÍA PENAL	2019	2021	2022	Var.% 22/19	Var.% 22/21
<b>I. CRIMINALIDAD CONVENCIONAL</b>	<b>630</b>	<b>430</b>	<b>530</b>	<b>-15,9</b>	<b>23,3</b>
1. Homicidios dolosos y asesinatos consumados	0	1	0	0,0	-100,0
2. Homicidios dolosos y asesinatos en grado tentativa	0	0	2	100,0	100,0
3. Delitos graves y menos graves de lesiones y riña tumultuaria	13	8	4	-69,2	-50,0
4. Secuestro	0	0	0	0,0	0,0
5. Delitos contra la libertad sexual	9	5	5	-44,4	0,0
5.1.-Agresión sexual con penetración	2	0	1	-50,0	100,0
5.2.-Resto de delitos contra la libertad sexual	7	5	4	-42,9	-20,0
6. Robos con violencia e intimidación	8	3	3	-62,5	0,0
7. Robos con fuerza en domicilios, establecimientos y otras instalaciones	69	33	57	-17,4	72,7
7.1.-Robos con fuerza en domicilios	26	24	29	11,5	20,8
8. Hurtos	98	72	95	-3,1	31,9
9. Sustracciones de vehículos	5	5	3	-40,0	-40,0
10. Tráfico de drogas	5	6	6	20,0	0,0
11. Resto de criminalidad CONVENCIONAL	423	297	355	-16,1	19,5
<b>II. CIBERCRIMINALIDAD (infracciones penales cometidas en/por medio ciber)</b>	<b>36</b>	<b>165</b>	<b>204</b>	<b>466,7</b>	<b>23,6</b>
12.-Estafas informáticas	27	146	191	607,4	30,8
13.-Otros ciberdelitos	9	19	13	44,4	-31,6
<b>III. TOTAL CRIMINALIDAD</b>	<b>666</b>	<b>595</b>	<b>734</b>	<b>10,2</b>	<b>23,4</b>

## INFRACCIONES PENALES REGISTRADAS EN CCAAs, PROVINCIAS, ISLAS, CAPITALS Y LOCALIDADES CON POBLACIÓN SUPERIOR A 20.000 HABITANTES

(Datos de Cuerpo Nacional de Policía, Guardia Civil, Ertzaintza, Mossos d'Esquadra, Policía Foral de Navarra y cuerpos de Policía Local que facilitan datos al Sistema Estadístico de Criminalidad)

Datos pendientes de consolidar

Municipio de Pontevedra	Acumulado enero a diciembre				
TIPOLOGÍA PENAL	2019	2021	2022	Var.% 22/19	Var.% 22/21
<b>I. CRIMINALIDAD CONVENCIONAL</b>	<b>2.515</b>	<b>1.837</b>	<b>2.232</b>	<b>-11,3</b>	<b>21,5</b>
1. Homicidios dolosos y asesinatos consumados	0	0	0	0,0	0,0
2. Homicidios dolosos y asesinatos en grado tentativa	1	1	0	-100,0	-100,0
3. Delitos graves y menos graves de lesiones y riña tumultuaria	23	27	26	13,0	-3,7
4. Secuestro	0	0	0	0,0	0,0
5. Delitos contra la libertad sexual	24	27	26	8,3	-3,7
5.1.-Agresión sexual con penetración	7	4	3	-57,1	-25,0
5.2.-Resto de delitos contra la libertad sexual	17	23	23	35,3	0,0
6. Robos con violencia e intimidación	48	13	20	-58,3	53,8
7. Robos con fuerza en domicilios, establecimientos y otras instalaciones	199	85	105	-47,2	23,5
7.1.-Robos con fuerza en domicilios	114	56	63	-44,7	12,5
8. Hurtos	871	440	701	-19,5	59,3
9. Sustracciones de vehículos	18	8	7	-61,1	-12,5
10. Tráfico de drogas	12	40	42	250,0	5,0
11. Resto de criminalidad CONVENCIONAL	1.319	1.196	1.305	-1,1	9,1
<b>II. CIBERCRIMINALIDAD (infracciones penales cometidas en/por medio ciber)</b>	<b>654</b>	<b>1.015</b>	<b>846</b>	<b>29,4</b>	<b>-16,7</b>
12.-Estafas informáticas	608	940	782	28,6	-16,8
13.-Otros ciberdelitos	46	75	64	39,1	-14,7
<b>III. TOTAL CRIMINALIDAD</b>	<b>3.169</b>	<b>2.852</b>	<b>3.078</b>	<b>-2,9</b>	<b>7,9</b>



## INFRACCIONES PENALES REGISTRADAS EN CCAAs, PROVINCIAS, ISLAS, CAPITALS Y LOCALIDADES CON POBLACIÓN SUPERIOR A 20.000 HABITANTES

(Datos de Cuerpo Nacional de Policía, Guardia Civil, Ertzaintza, Mossos d'Esquadra, Policía Foral de Navarra y cuerpos de Policía Local que facilitan datos al Sistema Estadístico de Criminalidad)

Datos pendientes de consolidar

Municipio de Pontareas	Acumulado enero a diciembre				
TIPOLOGÍA PENAL	2019	2021	2022	Var.% 22/19	Var.% 22/21
<b>I. CRIMINALIDAD CONVENCIONAL</b>	<b>688</b>	<b>573</b>	<b>679</b>	<b>-1,3</b>	<b>18,5</b>
1. Homicidios dolosos y asesinatos consumados	0	0	0	0,0	0,0
2. Homicidios dolosos y asesinatos en grado tentativa	0	0	1	100,0	100,0
3. Delitos graves y menos graves de lesiones y riña tumultuaria	26	20	20	-23,1	0,0
4. Secuestro	0	0	0	0,0	0,0
5. Delitos contra la libertad sexual	7	13	3	-57,1	-76,9
5.1.-Agresión sexual con penetración	2	1	0	-100,0	-100,0
5.2.-Resto de delitos contra la libertad sexual	5	12	3	-40,0	-75,0
6. Robos con violencia e intimidación	12	2	4	-66,7	100,0
7. Robos con fuerza en domicilios, establecimientos y otras instalaciones	63	24	82	30,2	241,7
7.1.-Robos con fuerza en domicilios	32	17	55	71,9	223,5
8. Hurtos	156	94	126	-19,2	34,0
9. Sustracciones de vehículos	2	0	2	0,0	100,0
10. Tráfico de drogas	2	5	5	150,0	0,0
11. Resto de criminalidad CONVENCIONAL	420	415	436	3,8	5,1
<b>II. CIBERCRIMINALIDAD (infracciones penales cometidas en/por medio ciber)</b>	<b>36</b>	<b>193</b>	<b>197</b>	<b>447,2</b>	<b>2,1</b>
12.-Estafas informáticas	19	165	177	831,6	7,3
13.-Otros ciberdelitos	17	28	20	17,6	-28,6
<b>III. TOTAL CRIMINALIDAD</b>	<b>724</b>	<b>766</b>	<b>876</b>	<b>21,0</b>	<b>14,4</b>

## INFRACCIONES PENALES REGISTRADAS EN CCAAs, PROVINCIAS, ISLAS, CAPITALES Y LOCALIDADES CON POBLACIÓN SUPERIOR A 20.000 HABITANTES

(Datos de Cuerpo Nacional de Policía, Guardia Civil, Ertzaintza, Mossos d'Esquadra, Policía Foral de Navarra y cuerpos de Policía Local que facilitan datos al Sistema Estadístico de Criminalidad)

Datos pendientes de consolidar

Municipio de Redondela

Acumulado enero a diciembre

TIPOLOGÍA PENAL	2019	2021	2022	Var.% 22/19	Var.% 22/21
<b>I. CRIMINALIDAD CONVENCIONAL</b>	<b>599</b>	<b>579</b>	<b>808</b>	<b>34,9</b>	<b>39,6</b>
1. Homicidios dolosos y asesinatos consumados	0	1	0	0,0	-100,0
2. Homicidios dolosos y asesinatos en grado tentativa	0	0	0	0,0	0,0
3. Delitos graves y menos graves de lesiones y riña tumultuaria	5	4	4	-20,0	0,0
4. Secuestro	0	0	0	0,0	0,0
5. Delitos contra la libertad sexual	3	7	6	100,0	-14,3
5.1.-Agresión sexual con penetración	0	0	1	100,0	100,0
5.2.-Resto de delitos contra la libertad sexual	3	7	5	66,7	-28,6
6. Robos con violencia e intimidación	7	5	7	0,0	40,0
7. Robos con fuerza en domicilios, establecimientos y otras instalaciones	74	17	44	-40,5	158,8
7.1.-Robos con fuerza en domicilios	36	9	29	-19,4	222,2
8. Hurtos	104	67	106	1,9	58,2
9. Sustracciones de vehículos	13	8	9	-30,8	12,5
10. Tráfico de drogas	4	2	2	-50,0	0,0
11. Resto de criminalidad CONVENCIONAL	389	468	630	62,0	34,6
<b>II. CIBERCRIMINALIDAD (infracciones penales cometidas en/por medio ciber)</b>	<b>114</b>	<b>204</b>	<b>95</b>	<b>-16,7</b>	<b>-53,4</b>
12.-Estafas informáticas	97	177	70	-27,8	-60,5
13.-Otros ciberdelitos	17	27	25	47,1	-7,4
<b>III. TOTAL CRIMINALIDAD</b>	<b>713</b>	<b>783</b>	<b>903</b>	<b>26,6</b>	<b>15,3</b>

## INFRACCIONES PENALES REGISTRADAS EN CCAAs, PROVINCIAS, ISLAS, CAPITALS Y LOCALIDADES CON POBLACIÓN SUPERIOR A 20.000 HABITANTES

(Datos de Cuerpo Nacional de Policía, Guardia Civil, Ertzaintza, Mossos d'Esquadra, Policía Foral de Navarra y cuerpos de Policía Local que facilitan datos al Sistema Estadístico de Criminalidad)

Datos pendientes de consolidar

Municipio de Vigo	Acumulado enero a diciembre				
TIPOLOGÍA PENAL	2019	2021	2022	Var.% 22/19	Var.% 22/21
<b>I. CRIMINALIDAD CONVENCIONAL</b>	<b>8.677</b>	<b>8.313</b>	<b>10.235</b>	<b>18,0</b>	<b>23,1</b>
1. Homicidios dolosos y asesinatos consumados	1	0	3	200,0	100,0
2. Homicidios dolosos y asesinatos en grado tentativa	5	3	4	-20,0	33,3
3. Delitos graves y menos graves de lesiones y riña tumultuaria	102	100	127	24,5	27,0
4. Secuestro	0	0	0	0,0	0,0
5. Delitos contra la libertad sexual	71	105	94	32,4	-10,5
5.1.-Agresión sexual con penetración	14	13	7	-50,0	-46,2
5.2.-Resto de delitos contra la libertad sexual	57	92	87	52,6	-5,4
6. Robos con violencia e intimidación	151	136	196	29,8	44,1
7. Robos con fuerza en domicilios, establecimientos y otras instalaciones	659	435	481	-27,0	10,6
7.1.-Robos con fuerza en domicilios	315	319	303	-3,8	-5,0
8. Hurtos	2.893	2.217	3.300	14,1	48,8
9. Sustracciones de vehículos	230	135	183	-20,4	35,6
10. Tráfico de drogas	86	63	79	-8,1	25,4
11. Resto de criminalidad CONVENCIONAL	4.479	5.119	5.768	28,8	12,7
<b>II. CIBERCRIMINALIDAD (infracciones penales cometidas en/por medio ciber)</b>	<b>1.655</b>	<b>2.232</b>	<b>2.230</b>	<b>34,7</b>	<b>-0,1</b>
12.-Estafas informáticas	1.399	1.847	1.868	33,5	1,1
13.-Otros ciberdelitos	256	385	362	41,4	-6,0
<b>III. TOTAL CRIMINALIDAD</b>	<b>10.332</b>	<b>10.545</b>	<b>12.465</b>	<b>20,6</b>	<b>18,2</b>

## INFRACCIONES PENALES REGISTRADAS EN CCAAs, PROVINCIAS, ISLAS, CAPITALES Y LOCALIDADES CON POBLACIÓN SUPERIOR A 20.000 HABITANTES

(Datos de Cuerpo Nacional de Policía, Guardia Civil, Ertzaintza, Mossos d'Esquadra, Policía Foral de Navarra y cuerpos de Policía Local que facilitan datos al Sistema Estadístico de Criminalidad)

Datos pendientes de consolidar

Municipio de Vilagarcía de Arousa	Acumulado enero a diciembre				
TIPOLOGÍA PENAL	2019	2021	2022	Var.% 22/19	Var.% 22/21
<b>I. CRIMINALIDAD CONVENCIONAL</b>	<b>1.444</b>	<b>1.240</b>	<b>1.508</b>	<b>4,4</b>	<b>21,6</b>
1. Homicidios dolosos y asesinatos consumados	0	0	0	0,0	0,0
2. Homicidios dolosos y asesinatos en grado tentativa	0	0	0	0,0	0,0
3. Delitos graves y menos graves de lesiones y riña tumultuaria	16	19	19	18,8	0,0
4. Secuestro	0	0	0	0,0	0,0
5. Delitos contra la libertad sexual	9	12	12	33,3	0,0
5.1.-Agresión sexual con penetración	2	0	5	150,0	100,0
5.2.-Resto de delitos contra la libertad sexual	7	12	7	0,0	-41,7
6. Robos con violencia e intimidación	34	18	24	-29,4	33,3
7. Robos con fuerza en domicilios, establecimientos y otras instalaciones	121	55	54	-55,4	-1,8
7.1.-Robos con fuerza en domicilios	82	38	37	-54,9	-2,6
8. Hurtos	398	349	427	7,3	22,3
9. Sustracciones de vehículos	19	9	8	-57,9	-11,1
10. Tráfico de drogas	16	5	9	-43,8	80,0
11. Resto de criminalidad CONVENCIONAL	831	773	955	14,9	23,5
<b>II. CIBERCRIMINALIDAD (infracciones penales cometidas en/por medio ciber)</b>	<b>235</b>	<b>497</b>	<b>378</b>	<b>60,9</b>	<b>-23,9</b>
12.-Estafas informáticas	199	469	341	71,4	-27,3
13.-Otros ciberdelitos	36	28	37	2,8	32,1
<b>III. TOTAL CRIMINALIDAD</b>	<b>1.679</b>	<b>1.737</b>	<b>1.886</b>	<b>12,3</b>	<b>8,6</b>

## INFRACCIONES PENALES REGISTRADAS EN CCAAs, PROVINCIAS, ISLAS, CAPITALES Y LOCALIDADES CON POBLACIÓN SUPERIOR A 20.000 HABITANTES

(Datos de Cuerpo Nacional de Policía, Guardia Civil, Ertzaintza, Mossos d'Esquadra, Policía Foral de Navarra y cuerpos de Policía Local que facilitan datos al Sistema Estadístico de Criminalidad)

Datos pendientes de consolidar

MADRID (COMUNIDAD DE)	Acumulado enero a diciembre				
TIPOLOGÍA PENAL	2019	2021	2022	Var.% 22/19	Var.% 22/21
<b>I. CRIMINALIDAD CONVENCIONAL</b>	<b>370.720</b>	<b>292.948</b>	<b>338.524</b>	<b>-8,7</b>	<b>15,6</b>
1. Homicidios dolosos y asesinatos consumados	32	37	47	46,9	27,0
2. Homicidios dolosos y asesinatos en grado tentativa	78	94	134	71,8	42,6
3. Delitos graves y menos graves de lesiones y riña tumultuaria	2.442	2.717	3.164	29,6	16,5
4. Secuestro	16	13	14	-12,5	7,7
5. Delitos contra la libertad sexual	1.967	2.179	2.467	25,4	13,2
5.1.-Agresión sexual con penetración	243	274	388	59,7	41,6
5.2.-Resto de delitos contra la libertad sexual	1.724	1.905	2.079	20,6	9,1
6. Robos con violencia e intimidación	15.372	12.153	12.856	-16,4	5,8
7. Robos con fuerza en domicilios, establecimientos y otras instalaciones	18.239	12.381	13.631	-25,3	10,1
7.1.-Robos con fuerza en domicilios	11.469	8.243	9.437	-17,7	14,5
8. Hurtos	154.169	108.778	132.876	-13,8	22,2
9. Sustracciones de vehículos	8.030	6.922	7.450	-7,2	7,6
10. Tráfico de drogas	2.577	2.502	2.978	15,6	19,0
11. Resto de criminalidad CONVENCIONAL	167.798	145.172	162.907	-2,9	12,2
<b>II. CIBERCRIMINALIDAD (infracciones penales cometidas en/por medio ciber)</b>	<b>37.016</b>	<b>53.039</b>	<b>64.437</b>	<b>74,1</b>	<b>21,5</b>
12.-Estafas informáticas	32.841	46.978	58.446	78,0	24,4
13.-Otros ciberdelitos	4.175	6.061	5.991	43,5	-1,2
<b>III. TOTAL CRIMINALIDAD</b>	<b>407.736</b>	<b>345.987</b>	<b>402.961</b>	<b>-1,2</b>	<b>16,5</b>

## INFRACCIONES PENALES REGISTRADAS EN CCAAs, PROVINCIAS, ISLAS, CAPITALS Y LOCALIDADES CON POBLACIÓN SUPERIOR A 20.000 HABITANTES

(Datos de Cuerpo Nacional de Policía, Guardia Civil, Ertzaintza, Mossos d'Esquadra, Policía Foral de Navarra y cuerpos de Policía Local que facilitan datos al Sistema Estadístico de Criminalidad)

Datos pendientes de consolidar

Municipio de Alcalá de Henares

Acumulado enero a diciembre

TIPOLOGÍA PENAL	2019	2021	2022	Var.% 22/19	Var.% 22/21
<b>I. CRIMINALIDAD CONVENCIONAL</b>	<b>8.861</b>	<b>7.665</b>	<b>8.107</b>	<b>-8,5</b>	<b>5,8</b>
1. Homicidios dolosos y asesinatos consumados	1	1	1	0,0	0,0
2. Homicidios dolosos y asesinatos en grado tentativa	3	8	6	100,0	-25,0
3. Delitos graves y menos graves de lesiones y riña tumultuaria	52	66	86	65,4	30,3
4. Secuestro	0	1	0	0,0	-100,0
5. Delitos contra la libertad sexual	40	51	55	37,5	7,8
5.1.-Agresión sexual con penetración	4	3	11	175,0	266,7
5.2.-Resto de delitos contra la libertad sexual	36	48	44	22,2	-8,3
6. Robos con violencia e intimidación	217	232	212	-2,3	-8,6
7. Robos con fuerza en domicilios, establecimientos y otras instalaciones	377	376	359	-4,8	-4,5
7.1.-Robos con fuerza en domicilios	202	161	164	-18,8	1,9
8. Hurtos	2.738	2.483	2.705	-1,2	8,9
9. Sustracciones de vehículos	232	222	234	0,9	5,4
10. Tráfico de drogas	49	28	42	-14,3	50,0
11. Resto de criminalidad CONVENCIONAL	5.152	4.197	4.407	-14,5	5,0
<b>II. CIBERCRIMINALIDAD (infracciones penales cometidas en/por medio ciber)</b>	<b>983</b>	<b>1.973</b>	<b>2.222</b>	<b>126,0</b>	<b>12,6</b>
12.-Estafas informáticas	806	1.669	1.925	138,8	15,3
13.-Otros ciberdelitos	177	304	297	67,8	-2,3
<b>III. TOTAL CRIMINALIDAD</b>	<b>9.844</b>	<b>9.638</b>	<b>10.329</b>	<b>4,9</b>	<b>7,2</b>

## INFRACCIONES PENALES REGISTRADAS EN CCAAs, PROVINCIAS, ISLAS, CAPITALES Y LOCALIDADES CON POBLACIÓN SUPERIOR A 20.000 HABITANTES

(Datos de Cuerpo Nacional de Policía, Guardia Civil, Ertzaintza, Mossos d'Esquadra, Policía Foral de Navarra y cuerpos de Policía Local que facilitan datos al Sistema Estadístico de Criminalidad)

Datos pendientes de consolidar

Municipio de Alcobendas	Acumulado enero a diciembre				
TIPOLOGÍA PENAL	2019	2021	2022	Var.% 22/19	Var.% 22/21
<b>I. CRIMINALIDAD CONVENCIONAL</b>	<b>4.644</b>	<b>3.664</b>	<b>4.160</b>	<b>-10,4</b>	<b>13,5</b>
1. Homicidios dolosos y asesinatos consumados	0	0	0	0,0	0,0
2. Homicidios dolosos y asesinatos en grado tentativa	3	1	1	-66,7	0,0
3. Delitos graves y menos graves de lesiones y riña tumultuaria	32	43	37	15,6	-14,0
4. Secuestro	0	0	0	0,0	0,0
5. Delitos contra la libertad sexual	42	27	25	-40,5	-7,4
5.1.-Agresión sexual con penetración	7	5	8	14,3	60,0
5.2.-Resto de delitos contra la libertad sexual	35	22	17	-51,4	-22,7
6. Robos con violencia e intimidación	134	70	96	-28,4	37,1
7. Robos con fuerza en domicilios, establecimientos y otras instalaciones	387	208	182	-53,0	-12,5
7.1.-Robos con fuerza en domicilios	215	145	106	-50,7	-26,9
8. Hurtos	1.343	1.114	1.241	-7,6	11,4
9. Sustracciones de vehículos	230	246	241	4,8	-2,0
10. Tráfico de drogas	29	32	31	6,9	-3,1
11. Resto de criminalidad CONVENCIONAL	2.444	1.923	2.306	-5,6	19,9
<b>II. CIBERCRIMINALIDAD (infracciones penales cometidas en/por medio ciber)</b>	<b>848</b>	<b>832</b>	<b>1.098</b>	<b>29,5</b>	<b>32,0</b>
12.-Estafas informáticas	771	747	1.026	33,1	37,3
13.-Otros ciberdelitos	77	85	72	-6,5	-15,3
<b>III. TOTAL CRIMINALIDAD</b>	<b>5.492</b>	<b>4.496</b>	<b>5.258</b>	<b>-4,3</b>	<b>16,9</b>

## INFRACCIONES PENALES REGISTRADAS EN CCAAs, PROVINCIAS, ISLAS, CAPITALS Y LOCALIDADES CON POBLACIÓN SUPERIOR A 20.000 HABITANTES

(Datos de Cuerpo Nacional de Policía, Guardia Civil, Ertzaintza, Mossos d'Esquadra, Policía Foral de Navarra y cuerpos de Policía Local que facilitan datos al Sistema Estadístico de Criminalidad)

Datos pendientes de consolidar

Municipio de Alcorcón

Acumulado enero a diciembre

TIPOLOGÍA PENAL	2019	2021	2022	Var.% 22/19	Var.% 22/21
<b>I. CRIMINALIDAD CONVENCIONAL</b>	<b>5.758</b>	<b>5.628</b>	<b>6.186</b>	<b>7,4</b>	<b>9,9</b>
1. Homicidios dolosos y asesinatos consumados	0	0	2	100,0	100,0
2. Homicidios dolosos y asesinatos en grado tentativa	2	4	2	0,0	-50,0
3. Delitos graves y menos graves de lesiones y riña tumultuaria	29	30	31	6,9	3,3
4. Secuestro	0	1	1	100,0	0,0
5. Delitos contra la libertad sexual	22	37	44	100,0	18,9
5.1.-Agresión sexual con penetración	6	6	4	-33,3	-33,3
5.2.-Resto de delitos contra la libertad sexual	16	31	40	150,0	29,0
6. Robos con violencia e intimidación	257	245	195	-24,1	-20,4
7. Robos con fuerza en domicilios, establecimientos y otras instalaciones	253	248	250	-1,2	0,8
7.1.-Robos con fuerza en domicilios	154	148	170	10,4	14,9
8. Hurtos	2.282	2.135	2.565	12,4	20,1
9. Sustracciones de vehículos	134	142	98	-26,9	-31,0
10. Tráfico de drogas	38	26	30	-21,1	15,4
11. Resto de criminalidad CONVENCIONAL	2.741	2.760	2.968	8,3	7,5
<b>II. CIBERCRIMINALIDAD (infracciones penales cometidas en/por medio ciber)</b>	<b>1.063</b>	<b>1.353</b>	<b>1.564</b>	<b>47,1</b>	<b>15,6</b>
12.-Estafas informáticas	909	1.189	1.352	48,7	13,7
13.-Otros ciberdelitos	154	164	212	37,7	29,3
<b>III. TOTAL CRIMINALIDAD</b>	<b>6.821</b>	<b>6.981</b>	<b>7.750</b>	<b>13,6</b>	<b>11,0</b>



## INFRACCIONES PENALES REGISTRADAS EN CCAAs, PROVINCIAS, ISLAS, CAPITALES Y LOCALIDADES CON POBLACIÓN SUPERIOR A 20.000 HABITANTES

(Datos de Cuerpo Nacional de Policía, Guardia Civil, Ertzaintza, Mossos d'Esquadra, Policía Foral de Navarra y cuerpos de Policía Local que facilitan datos al Sistema Estadístico de Criminalidad)

Datos pendientes de consolidar

Municipio de Algete	Acumulado enero a diciembre				
TIPOLOGÍA PENAL	2019	2021	2022	Var.% 22/19	Var.% 22/21
<b>I. CRIMINALIDAD CONVENCIONAL</b>	<b>657</b>	<b>552</b>	<b>675</b>	<b>2,7</b>	<b>22,3</b>
1. Homicidios dolosos y asesinatos consumados	0	0	0	0,0	0,0
2. Homicidios dolosos y asesinatos en grado tentativa	0	0	0	0,0	0,0
3. Delitos graves y menos graves de lesiones y riña tumultuaria	1	6	1	0,0	-83,3
4. Secuestro	0	0	0	0,0	0,0
5. Delitos contra la libertad sexual	2	3	5	150,0	66,7
5.1.-Agresión sexual con penetración	0	0	0	0,0	0,0
5.2.-Resto de delitos contra la libertad sexual	2	3	5	150,0	66,7
6. Robos con violencia e intimidación	16	8	9	-43,8	12,5
7. Robos con fuerza en domicilios, establecimientos y otras instalaciones	47	33	61	29,8	84,8
7.1.-Robos con fuerza en domicilios	37	21	42	13,5	100,0
8. Hurtos	146	132	163	11,6	23,5
9. Sustracciones de vehículos	9	17	10	11,1	-41,2
10. Tráfico de drogas	0	4	3	100,0	-25,0
11. Resto de criminalidad CONVENCIONAL	436	349	423	-3,0	21,2
<b>II. CIBERCRIMINALIDAD (infracciones penales cometidas en/por medio ciber)</b>	<b>114</b>	<b>153</b>	<b>206</b>	<b>80,7</b>	<b>34,6</b>
12.-Estafas informáticas	99	134	191	92,9	42,5
13.-Otros ciberdelitos	15	19	15	0,0	-21,1
<b>III. TOTAL CRIMINALIDAD</b>	<b>771</b>	<b>705</b>	<b>881</b>	<b>14,3</b>	<b>25,0</b>

## INFRACCIONES PENALES REGISTRADAS EN CCAAs, PROVINCIAS, ISLAS, CAPITALES Y LOCALIDADES CON POBLACIÓN SUPERIOR A 20.000 HABITANTES

(Datos de Cuerpo Nacional de Policía, Guardia Civil, Ertzaintza, Mossos d'Esquadra, Policía Foral de Navarra y cuerpos de Policía Local que facilitan datos al Sistema Estadístico de Criminalidad)

Datos pendientes de consolidar

Municipio de Aranjuez

Acumulado enero a diciembre

TIPOLOGÍA PENAL	2019	2021	2022	Var.% 22/19	Var.% 22/21
<b>I. CRIMINALIDAD CONVENCIONAL</b>	<b>2.097</b>	<b>1.779</b>	<b>2.368</b>	<b>12,9</b>	<b>33,1</b>
1. Homicidios dolosos y asesinatos consumados	2	1	0	-100,0	-100,0
2. Homicidios dolosos y asesinatos en grado tentativa	2	0	2	0,0	100,0
3. Delitos graves y menos graves de lesiones y riña tumultuaria	14	22	15	7,1	-31,8
4. Secuestro	0	0	0	0,0	0,0
5. Delitos contra la libertad sexual	12	9	12	0,0	33,3
5.1.-Agresión sexual con penetración	1	0	0	-100,0	0,0
5.2.-Resto de delitos contra la libertad sexual	11	9	12	9,1	33,3
6. Robos con violencia e intimidación	32	36	42	31,3	16,7
7. Robos con fuerza en domicilios, establecimientos y otras instalaciones	122	80	86	-29,5	7,5
7.1.-Robos con fuerza en domicilios	66	49	59	-10,6	20,4
8. Hurtos	547	555	714	30,5	28,6
9. Sustracciones de vehículos	53	35	44	-17,0	25,7
10. Tráfico de drogas	13	8	16	23,1	100,0
11. Resto de criminalidad CONVENCIONAL	1.300	1.033	1.437	10,5	39,1
<b>II. CIBERCRIMINALIDAD (infracciones penales cometidas en/por medio ciber)</b>	<b>206</b>	<b>429</b>	<b>497</b>	<b>141,3</b>	<b>15,9</b>
12.-Estafas informáticas	188	410	465	147,3	13,4
13.-Otros ciberdelitos	18	19	32	77,8	68,4
<b>III. TOTAL CRIMINALIDAD</b>	<b>2.303</b>	<b>2.208</b>	<b>2.865</b>	<b>24,4</b>	<b>29,8</b>

## INFRACCIONES PENALES REGISTRADAS EN CCAAs, PROVINCIAS, ISLAS, CAPITALES Y LOCALIDADES CON POBLACIÓN SUPERIOR A 20.000 HABITANTES

(Datos de Cuerpo Nacional de Policía, Guardia Civil, Ertzaintza, Mossos d'Esquadra, Policía Foral de Navarra y cuerpos de Policía Local que facilitan datos al Sistema Estadístico de Criminalidad)

Datos pendientes de consolidar

Municipio de Arganda del Rey	Acumulado enero a diciembre				
TIPOLOGÍA PENAL	2019	2021	2022	Var.% 22/19	Var.% 22/21
<b>I. CRIMINALIDAD CONVENCIONAL</b>	<b>3.156</b>	<b>2.114</b>	<b>2.548</b>	<b>-19,3</b>	<b>20,5</b>
1. Homicidios dolosos y asesinatos consumados	0	0	0	0,0	0,0
2. Homicidios dolosos y asesinatos en grado tentativa	0	0	1	100,0	100,0
3. Delitos graves y menos graves de lesiones y riña tumultuaria	47	50	53	12,8	6,0
4. Secuestro	0	0	2	100,0	100,0
5. Delitos contra la libertad sexual	16	21	13	-18,8	-38,1
5.1.-Agresión sexual con penetración	2	0	1	-50,0	100,0
5.2.-Resto de delitos contra la libertad sexual	14	21	12	-14,3	-42,9
6. Robos con violencia e intimidación	185	48	92	-50,3	91,7
7. Robos con fuerza en domicilios, establecimientos y otras instalaciones	141	108	108	-23,4	0,0
7.1.-Robos con fuerza en domicilios	71	52	59	-16,9	13,5
8. Hurtos	1.129	413	755	-33,1	82,8
9. Sustracciones de vehículos	26	21	24	-7,7	14,3
10. Tráfico de drogas	16	11	13	-18,8	18,2
11. Resto de criminalidad CONVENCIONAL	1.596	1.442	1.487	-6,8	3,1
<b>II. CIBERCRIMINALIDAD (infracciones penales cometidas en/por medio ciber)</b>	<b>137</b>	<b>308</b>	<b>416</b>	<b>203,6</b>	<b>35,1</b>
12.-Estafas informáticas	118	229	352	198,3	53,7
13.-Otros ciberdelitos	19	79	64	236,8	-19,0
<b>III. TOTAL CRIMINALIDAD</b>	<b>3.293</b>	<b>2.422</b>	<b>2.964</b>	<b>-10,0</b>	<b>22,4</b>

## INFRACCIONES PENALES REGISTRADAS EN CCAAs, PROVINCIAS, ISLAS, CAPITALES Y LOCALIDADES CON POBLACIÓN SUPERIOR A 20.000 HABITANTES

(Datos de Cuerpo Nacional de Policía, Guardia Civil, Ertzaintza, Mossos d'Esquadra, Policía Foral de Navarra y cuerpos de Policía Local que facilitan datos al Sistema Estadístico de Criminalidad)

Datos pendientes de consolidar

Municipio de Arroyomolinos

Acumulado enero a diciembre

TIPOLOGÍA PENAL	2019	2021	2022	Var.% 22/19	Var.% 22/21
<b>I. CRIMINALIDAD CONVENCIONAL</b>	<b>2.672</b>	<b>2.280</b>	<b>2.476</b>	<b>-7,3</b>	<b>8,6</b>
1. Homicidios dolosos y asesinatos consumados	0	0	0	0,0	0,0
2. Homicidios dolosos y asesinatos en grado tentativa	0	1	1	100,0	0,0
3. Delitos graves y menos graves de lesiones y riña tumultuaria	7	11	16	128,6	45,5
4. Secuestro	0	0	0	0,0	0,0
5. Delitos contra la libertad sexual	18	5	13	-27,8	160,0
5.1.-Agresión sexual con penetración	1	2	3	200,0	50,0
5.2.-Resto de delitos contra la libertad sexual	17	3	10	-41,2	233,3
6. Robos con violencia e intimidación	32	40	36	12,5	-10,0
7. Robos con fuerza en domicilios, establecimientos y otras instalaciones	90	67	68	-24,4	1,5
7.1.-Robos con fuerza en domicilios	61	53	58	-4,9	9,4
8. Hurtos	1.621	1.314	1.276	-21,3	-2,9
9. Sustracciones de vehículos	52	40	46	-11,5	15,0
10. Tráfico de drogas	2	12	3	50,0	-75,0
11. Resto de criminalidad CONVENCIONAL	850	790	1.017	19,6	28,7
<b>II. CIBERCRIMINALIDAD (infracciones penales cometidas en/por medio ciber)</b>	<b>214</b>	<b>360</b>	<b>314</b>	<b>46,7</b>	<b>-12,8</b>
12.-Estafas informáticas	171	312	276	61,4	-11,5
13.-Otros ciberdelitos	43	48	38	-11,6	-20,8
<b>III. TOTAL CRIMINALIDAD</b>	<b>2.886</b>	<b>2.640</b>	<b>2.790</b>	<b>-3,3</b>	<b>5,7</b>

## INFRACCIONES PENALES REGISTRADAS EN CCAAs, PROVINCIAS, ISLAS, CAPITALES Y LOCALIDADES CON POBLACIÓN SUPERIOR A 20.000 HABITANTES

(Datos de Cuerpo Nacional de Policía, Guardia Civil, Ertzaintza, Mossos d'Esquadra, Policía Foral de Navarra y cuerpos de Policía Local que facilitan datos al Sistema Estadístico de Criminalidad)

Datos pendientes de consolidar

Municipio de Boadilla del Monte	Acumulado enero a diciembre				
TIPOLOGÍA PENAL	2019	2021	2022	Var.% 22/19	Var.% 22/21
<b>I. CRIMINALIDAD CONVENCIONAL</b>	<b>1.185</b>	<b>1.431</b>	<b>1.752</b>	<b>47,8</b>	<b>22,4</b>
1. Homicidios dolosos y asesinatos consumados	0	0	0	0,0	0,0
2. Homicidios dolosos y asesinatos en grado tentativa	0	1	0	0,0	-100,0
3. Delitos graves y menos graves de lesiones y riña tumultuaria	6	13	17	183,3	30,8
4. Secuestro	0	0	0	0,0	0,0
5. Delitos contra la libertad sexual	5	16	20	300,0	25,0
5.1.-Agresión sexual con penetración	0	2	3	100,0	50,0
5.2.-Resto de delitos contra la libertad sexual	5	14	17	240,0	21,4
6. Robos con violencia e intimidación	11	20	26	136,4	30,0
7. Robos con fuerza en domicilios, establecimientos y otras instalaciones	121	112	150	24,0	33,9
7.1.-Robos con fuerza en domicilios	92	92	143	55,4	55,4
8. Hurtos	363	371	471	29,8	27,0
9. Sustracciones de vehículos	14	5	11	-21,4	120,0
10. Tráfico de drogas	3	8	3	0,0	-62,5
11. Resto de criminalidad CONVENCIONAL	662	885	1.054	59,2	19,1
<b>II. CIBERCRIMINALIDAD (infracciones penales cometidas en/por medio ciber)</b>	<b>139</b>	<b>311</b>	<b>513</b>	<b>269,1</b>	<b>65,0</b>
12.-Estafas informáticas	118	263	457	287,3	73,8
13.-Otros ciberdelitos	21	48	56	166,7	16,7
<b>III. TOTAL CRIMINALIDAD</b>	<b>1.324</b>	<b>1.742</b>	<b>2.265</b>	<b>71,1</b>	<b>30,0</b>

## INFRACCIONES PENALES REGISTRADAS EN CCAAs, PROVINCIAS, ISLAS, CAPITALES Y LOCALIDADES CON POBLACIÓN SUPERIOR A 20.000 HABITANTES

(Datos de Cuerpo Nacional de Policía, Guardia Civil, Ertzaintza, Mossos d'Esquadra, Policía Foral de Navarra y cuerpos de Policía Local que facilitan datos al Sistema Estadístico de Criminalidad)

Datos pendientes de consolidar

Municipio de Ciempozuelos

Acumulado enero a diciembre

TIPOLOGÍA PENAL	2019	2021	2022	Var.% 22/19	Var.% 22/21
<b>I. CRIMINALIDAD CONVENCIONAL</b>	<b>1.388</b>	<b>1.250</b>	<b>1.215</b>	<b>-12,5</b>	<b>-2,8</b>
1. Homicidios dolosos y asesinatos consumados	0	1	1	100,0	0,0
2. Homicidios dolosos y asesinatos en grado tentativa	1	0	2	100,0	100,0
3. Delitos graves y menos graves de lesiones y riña tumultuaria	9	21	22	144,4	4,8
4. Secuestro	0	0	0	0,0	0,0
5. Delitos contra la libertad sexual	16	15	14	-12,5	-6,7
5.1.-Agresión sexual con penetración	4	0	2	-50,0	100,0
5.2.-Resto de delitos contra la libertad sexual	12	15	12	0,0	-20,0
6. Robos con violencia e intimidación	32	32	32	0,0	0,0
7. Robos con fuerza en domicilios, establecimientos y otras instalaciones	106	106	73	-31,1	-31,1
7.1.-Robos con fuerza en domicilios	50	90	45	-10,0	-50,0
8. Hurtos	251	209	255	1,6	22,0
9. Sustracciones de vehículos	21	22	25	19,0	13,6
10. Tráfico de drogas	6	9	7	16,7	-22,2
11. Resto de criminalidad CONVENCIONAL	946	835	784	-17,1	-6,1
<b>II. CIBERCRIMINALIDAD (infracciones penales cometidas en/por medio ciber)</b>	<b>83</b>	<b>105</b>	<b>164</b>	<b>97,6</b>	<b>56,2</b>
12.-Estafas informáticas	71	86	130	83,1	51,2
13.-Otros ciberdelitos	12	19	34	183,3	78,9
<b>III. TOTAL CRIMINALIDAD</b>	<b>1.471</b>	<b>1.355</b>	<b>1.379</b>	<b>-6,3</b>	<b>1,8</b>

## INFRACCIONES PENALES REGISTRADAS EN CCAAs, PROVINCIAS, ISLAS, CAPITALES Y LOCALIDADES CON POBLACIÓN SUPERIOR A 20.000 HABITANTES

(Datos de Cuerpo Nacional de Policía, Guardia Civil, Ertzaintza, Mossos d'Esquadra, Policía Foral de Navarra y cuerpos de Policía Local que facilitan datos al Sistema Estadístico de Criminalidad)

Datos pendientes de consolidar

Municipio de Colmenar Viejo

Acumulado enero a diciembre

TIPOLOGÍA PENAL	2019	2021	2022	Var.% 22/19	Var.% 22/21
<b>I. CRIMINALIDAD CONVENCIONAL</b>	<b>1.815</b>	<b>1.327</b>	<b>1.561</b>	<b>-14,0</b>	<b>17,6</b>
1. Homicidios dolosos y asesinatos consumados	0	0	0	0,0	0,0
2. Homicidios dolosos y asesinatos en grado tentativa	0	2	1	100,0	-50,0
3. Delitos graves y menos graves de lesiones y riña tumultuaria	25	29	23	-8,0	-20,7
4. Secuestro	0	0	0	0,0	0,0
5. Delitos contra la libertad sexual	21	15	7	-66,7	-53,3
5.1.-Agresión sexual con penetración	1	1	0	-100,0	-100,0
5.2.-Resto de delitos contra la libertad sexual	20	14	7	-65,0	-50,0
6. Robos con violencia e intimidación	59	40	21	-64,4	-47,5
7. Robos con fuerza en domicilios, establecimientos y otras instalaciones	118	96	84	-28,8	-12,5
7.1.-Robos con fuerza en domicilios	87	78	68	-21,8	-12,8
8. Hurtos	443	296	356	-19,6	20,3
9. Sustracciones de vehículos	8	14	10	25,0	-28,6
10. Tráfico de drogas	8	12	4	-50,0	-66,7
11. Resto de criminalidad CONVENCIONAL	1.133	823	1.055	-6,9	28,2
<b>II. CIBERCRIMINALIDAD (infracciones penales cometidas en/por medio ciber)</b>	<b>163</b>	<b>230</b>	<b>363</b>	<b>122,7</b>	<b>57,8</b>
12.-Estafas informáticas	129	221	340	163,6	53,8
13.-Otros ciberdelitos	34	9	23	-32,4	155,6
<b>III. TOTAL CRIMINALIDAD</b>	<b>1.978</b>	<b>1.557</b>	<b>1.924</b>	<b>-2,7</b>	<b>23,6</b>

## INFRACCIONES PENALES REGISTRADAS EN CCAAs, PROVINCIAS, ISLAS, CAPITALES Y LOCALIDADES CON POBLACIÓN SUPERIOR A 20.000 HABITANTES

(Datos de Cuerpo Nacional de Policía, Guardia Civil, Ertzaintza, Mossos d'Esquadra, Policía Foral de Navarra y cuerpos de Policía Local que facilitan datos al Sistema Estadístico de Criminalidad)

Datos pendientes de consolidar

Municipio de Collado Villalba	Acumulado enero a diciembre				
TIPOLOGÍA PENAL	2019	2021	2022	Var.% 22/19	Var.% 22/21
<b>I. CRIMINALIDAD CONVENCIONAL</b>	<b>3.054</b>	<b>2.136</b>	<b>2.510</b>	<b>-17,8</b>	<b>17,5</b>
1. Homicidios dolosos y asesinatos consumados	0	1	0	0,0	-100,0
2. Homicidios dolosos y asesinatos en grado tentativa	0	0	0	0,0	0,0
3. Delitos graves y menos graves de lesiones y riña tumultuaria	44	35	46	4,5	31,4
4. Secuestro	0	0	1	100,0	100,0
5. Delitos contra la libertad sexual	29	24	29	0,0	20,8
5.1.-Agresión sexual con penetración	4	3	5	25,0	66,7
5.2.-Resto de delitos contra la libertad sexual	25	21	24	-4,0	14,3
6. Robos con violencia e intimidación	138	72	80	-42,0	11,1
7. Robos con fuerza en domicilios, establecimientos y otras instalaciones	157	129	143	-8,9	10,9
7.1.-Robos con fuerza en domicilios	112	85	102	-8,9	20,0
8. Hurtos	941	596	739	-21,5	24,0
9. Sustracciones de vehículos	21	15	17	-19,0	13,3
10. Tráfico de drogas	23	6	16	-30,4	166,7
11. Resto de criminalidad CONVENCIONAL	1.701	1.258	1.439	-15,4	14,4
<b>II. CIBERCRIMINALIDAD (infracciones penales cometidas en/por medio ciber)</b>	<b>198</b>	<b>395</b>	<b>576</b>	<b>190,9</b>	<b>45,8</b>
12.-Estafas informáticas	165	337	504	205,5	49,6
13.-Otros ciberdelitos	33	58	72	118,2	24,1
<b>III. TOTAL CRIMINALIDAD</b>	<b>3.252</b>	<b>2.531</b>	<b>3.086</b>	<b>-5,1</b>	<b>21,9</b>



## INFRACCIONES PENALES REGISTRADAS EN CCAAs, PROVINCIAS, ISLAS, CAPITALES Y LOCALIDADES CON POBLACIÓN SUPERIOR A 20.000 HABITANTES

(Datos de Cuerpo Nacional de Policía, Guardia Civil, Ertzaintza, Mossos d'Esquadra, Policía Foral de Navarra y cuerpos de Policía Local que facilitan datos al Sistema Estadístico de Criminalidad)

Datos pendientes de consolidar

Municipio de Coslada	Acumulado enero a diciembre				
TIPOLOGÍA PENAL	2019	2021	2022	Var.% 22/19	Var.% 22/21
<b>I. CRIMINALIDAD CONVENCIONAL</b>	<b>3.280</b>	<b>2.714</b>	<b>2.973</b>	<b>-9,4</b>	<b>9,5</b>
1. Homicidios dolosos y asesinatos consumados	1	0	0	-100,0	0,0
2. Homicidios dolosos y asesinatos en grado tentativa	0	2	2	100,0	0,0
3. Delitos graves y menos graves de lesiones y riña tumultuaria	27	27	22	-18,5	-18,5
4. Secuestro	0	0	0	0,0	0,0
5. Delitos contra la libertad sexual	14	10	21	50,0	110,0
5.1.-Agresión sexual con penetración	1	0	2	100,0	100,0
5.2.-Resto de delitos contra la libertad sexual	13	10	19	46,2	90,0
6. Robos con violencia e intimidación	88	60	76	-13,6	26,7
7. Robos con fuerza en domicilios, establecimientos y otras instalaciones	201	145	156	-22,4	7,6
7.1.-Robos con fuerza en domicilios	110	72	83	-24,5	15,3
8. Hurtos	898	877	899	0,1	2,5
9. Sustracciones de vehículos	97	75	109	12,4	45,3
10. Tráfico de drogas	20	19	18	-10,0	-5,3
11. Resto de criminalidad CONVENCIONAL	1.934	1.499	1.670	-13,7	11,4
<b>II. CIBERCRIMINALIDAD (infracciones penales cometidas en/por medio ciber)</b>	<b>237</b>	<b>541</b>	<b>670</b>	<b>182,7</b>	<b>23,8</b>
12.-Estafas informáticas	194	463	611	214,9	32,0
13.-Otros ciberdelitos	43	78	59	37,2	-24,4
<b>III. TOTAL CRIMINALIDAD</b>	<b>3.517</b>	<b>3.255</b>	<b>3.643</b>	<b>3,6</b>	<b>11,9</b>

## INFRACCIONES PENALES REGISTRADAS EN CCAAs, PROVINCIAS, ISLAS, CAPITALS Y LOCALIDADES CON POBLACIÓN SUPERIOR A 20.000 HABITANTES

(Datos de Cuerpo Nacional de Policía, Guardia Civil, Ertzaintza, Mossos d'Esquadra, Policía Foral de Navarra y cuerpos de Policía Local que facilitan datos al Sistema Estadístico de Criminalidad)

Datos pendientes de consolidar

Municipio de Fuenlabrada

Acumulado enero a diciembre

TIPOLOGÍA PENAL	2019	2021	2022	Var.% 22/19	Var.% 22/21
<b>I. CRIMINALIDAD CONVENCIONAL</b>	<b>5.844</b>	<b>5.501</b>	<b>5.089</b>	<b>-12,9</b>	<b>-7,5</b>
1. Homicidios dolosos y asesinatos consumados	1	1	1	0,0	0,0
2. Homicidios dolosos y asesinatos en grado tentativa	4	1	0	-100,0	-100,0
3. Delitos graves y menos graves de lesiones y riña tumultuaria	22	33	30	36,4	-9,1
4. Secuestro	0	0	0	0,0	0,0
5. Delitos contra la libertad sexual	27	45	29	7,4	-35,6
5.1.-Agresión sexual con penetración	1	7	9	800,0	28,6
5.2.-Resto de delitos contra la libertad sexual	26	38	20	-23,1	-47,4
6. Robos con violencia e intimidación	296	235	203	-31,4	-13,6
7. Robos con fuerza en domicilios, establecimientos y otras instalaciones	251	265	226	-10,0	-14,7
7.1.-Robos con fuerza en domicilios	126	154	142	12,7	-7,8
8. Hurtos	1.860	1.696	1.653	-11,1	-2,5
9. Sustracciones de vehículos	199	161	229	15,1	42,2
10. Tráfico de drogas	31	39	49	58,1	25,6
11. Resto de criminalidad CONVENCIONAL	3.153	3.025	2.669	-15,4	-11,8
<b>II. CIBERCRIMINALIDAD (infracciones penales cometidas en/por medio ciber)</b>	<b>1.046</b>	<b>1.292</b>	<b>1.115</b>	<b>6,6</b>	<b>-13,7</b>
12.-Estafas informáticas	978	1.194	1.059	8,3	-11,3
13.-Otros ciberdelitos	68	98	56	-17,6	-42,9
<b>III. TOTAL CRIMINALIDAD</b>	<b>6.890</b>	<b>6.793</b>	<b>6.204</b>	<b>-10,0</b>	<b>-8,7</b>

## INFRACCIONES PENALES REGISTRADAS EN CCAAs, PROVINCIAS, ISLAS, CAPITALES Y LOCALIDADES CON POBLACIÓN SUPERIOR A 20.000 HABITANTES

(Datos de Cuerpo Nacional de Policía, Guardia Civil, Ertzaintza, Mossos d'Esquadra, Policía Foral de Navarra y cuerpos de Policía Local que facilitan datos al Sistema Estadístico de Criminalidad)

Datos pendientes de consolidar

Municipio de Galapagar	Acumulado enero a diciembre				
TIPOLOGÍA PENAL	2019	2021	2022	Var.% 22/19	Var.% 22/21
<b>I. CRIMINALIDAD CONVENCIONAL</b>	<b>1.836</b>	<b>1.287</b>	<b>1.272</b>	<b>-30,7</b>	<b>-1,2</b>
1. Homicidios dolosos y asesinatos consumados	0	0	0	0,0	0,0
2. Homicidios dolosos y asesinatos en grado tentativa	0	2	0	0,0	-100,0
3. Delitos graves y menos graves de lesiones y riña tumultuaria	9	26	35	288,9	34,6
4. Secuestro	0	0	0	0,0	0,0
5. Delitos contra la libertad sexual	21	15	19	-9,5	26,7
5.1.-Agresión sexual con penetración	0	2	0	0,0	-100,0
5.2.-Resto de delitos contra la libertad sexual	21	13	19	-9,5	46,2
6. Robos con violencia e intimidación	28	25	18	-35,7	-28,0
7. Robos con fuerza en domicilios, establecimientos y otras instalaciones	234	106	90	-61,5	-15,1
7.1.-Robos con fuerza en domicilios	177	91	86	-51,4	-5,5
8. Hurtos	231	217	195	-15,6	-10,1
9. Sustracciones de vehículos	5	8	4	-20,0	-50,0
10. Tráfico de drogas	7	5	6	-14,3	20,0
11. Resto de criminalidad CONVENCIONAL	1.301	883	905	-30,4	2,5
<b>II. CIBERCRIMINALIDAD (infracciones penales cometidas en/por medio ciber)</b>	<b>172</b>	<b>344</b>	<b>367</b>	<b>113,4</b>	<b>6,7</b>
12.-Estafas informáticas	131	293	309	135,9	5,5
13.-Otros ciberdelitos	41	51	58	41,5	13,7
<b>III. TOTAL CRIMINALIDAD</b>	<b>2.008</b>	<b>1.631</b>	<b>1.639</b>	<b>-18,4</b>	<b>0,5</b>

## INFRACCIONES PENALES REGISTRADAS EN CCAAs, PROVINCIAS, ISLAS, CAPITALES Y LOCALIDADES CON POBLACIÓN SUPERIOR A 20.000 HABITANTES

(Datos de Cuerpo Nacional de Policía, Guardia Civil, Ertzaintza, Mossos d'Esquadra, Policía Foral de Navarra y cuerpos de Policía Local que facilitan datos al Sistema Estadístico de Criminalidad)

Datos pendientes de consolidar

Municipio de Getafe

Acumulado enero a diciembre

TIPOLOGÍA PENAL	2019	2021	2022	Var.% 22/19	Var.% 22/21
<b>I. CRIMINALIDAD CONVENCIONAL</b>	<b>7.824</b>	<b>7.058</b>	<b>7.155</b>	<b>-8,6</b>	<b>1,4</b>
1. Homicidios dolosos y asesinatos consumados	0	1	0	0,0	-100,0
2. Homicidios dolosos y asesinatos en grado tentativa	0	0	1	100,0	100,0
3. Delitos graves y menos graves de lesiones y riña tumultuaria	47	26	27	-42,6	3,8
4. Secuestro	2	1	0	-100,0	-100,0
5. Delitos contra la libertad sexual	51	63	51	0,0	-19,0
5.1.-Agresión sexual con penetración	3	11	11	266,7	0,0
5.2.-Resto de delitos contra la libertad sexual	48	52	40	-16,7	-23,1
6. Robos con violencia e intimidación	384	360	282	-26,6	-21,7
7. Robos con fuerza en domicilios, establecimientos y otras instalaciones	389	226	231	-40,6	2,2
7.1.-Robos con fuerza en domicilios	259	143	155	-40,2	8,4
8. Hurtos	2.437	2.413	2.502	2,7	3,7
9. Sustracciones de vehículos	308	204	255	-17,2	25,0
10. Tráfico de drogas	13	21	29	123,1	38,1
11. Resto de criminalidad CONVENCIONAL	4.193	3.743	3.777	-9,9	0,9
<b>II. CIBERCRIMINALIDAD (infracciones penales cometidas en/por medio ciber)</b>	<b>647</b>	<b>1.219</b>	<b>1.405</b>	<b>117,2</b>	<b>15,3</b>
12.-Estafas informáticas	541	1.103	1.311	142,3	18,9
13.-Otros ciberdelitos	106	116	94	-11,3	-19,0
<b>III. TOTAL CRIMINALIDAD</b>	<b>8.471</b>	<b>8.277</b>	<b>8.560</b>	<b>1,1</b>	<b>3,4</b>

## INFRACCIONES PENALES REGISTRADAS EN CCAAs, PROVINCIAS, ISLAS, CAPITALS Y LOCALIDADES CON POBLACIÓN SUPERIOR A 20.000 HABITANTES

(Datos de Cuerpo Nacional de Policía, Guardia Civil, Ertzaintza, Mossos d'Esquadra, Policía Foral de Navarra y cuerpos de Policía Local que facilitan datos al Sistema Estadístico de Criminalidad)

Datos pendientes de consolidar

Municipio de Leganés	Acumulado enero a diciembre				
TIPOLOGÍA PENAL	2019	2021	2022	Var.% 22/19	Var.% 22/21
<b>I. CRIMINALIDAD CONVENCIONAL</b>	<b>8.877</b>	<b>6.948</b>	<b>7.632</b>	<b>-14,0</b>	<b>9,8</b>
1. Homicidios dolosos y asesinatos consumados	2	0	0	-100,0	0,0
2. Homicidios dolosos y asesinatos en grado tentativa	0	2	0	0,0	-100,0
3. Delitos graves y menos graves de lesiones y riña tumultuaria	56	72	66	17,9	-8,3
4. Secuestro	1	0	0	-100,0	0,0
5. Delitos contra la libertad sexual	54	47	52	-3,7	10,6
5.1.-Agresión sexual con penetración	8	7	12	50,0	71,4
5.2.-Resto de delitos contra la libertad sexual	46	40	40	-13,0	0,0
6. Robos con violencia e intimidación	355	256	199	-43,9	-22,3
7. Robos con fuerza en domicilios, establecimientos y otras instalaciones	400	298	308	-23,0	3,4
7.1.-Robos con fuerza en domicilios	188	169	188	0,0	11,2
8. Hurtos	3.672	2.780	3.268	-11,0	17,6
9. Sustracciones de vehículos	222	197	221	-0,5	12,2
10. Tráfico de drogas	30	28	57	90,0	103,6
11. Resto de criminalidad CONVENCIONAL	4.085	3.268	3.461	-15,3	5,9
<b>II. CIBERCRIMINALIDAD (infracciones penales cometidas en/por medio ciber)</b>	<b>666</b>	<b>1.172</b>	<b>1.456</b>	<b>118,6</b>	<b>24,2</b>
12.-Estafas informáticas	607	1.072	1.311	116,0	22,3
13.-Otros ciberdelitos	59	100	145	145,8	45,0
<b>III. TOTAL CRIMINALIDAD</b>	<b>9.543</b>	<b>8.120</b>	<b>9.088</b>	<b>-4,8</b>	<b>11,9</b>

## INFRACCIONES PENALES REGISTRADAS EN CCAAs, PROVINCIAS, ISLAS, CAPITALES Y LOCALIDADES CON POBLACIÓN SUPERIOR A 20.000 HABITANTES

(Datos de Cuerpo Nacional de Policía, Guardia Civil, Ertzaintza, Mossos d'Esquadra, Policía Foral de Navarra y cuerpos de Policía Local que facilitan datos al Sistema Estadístico de Criminalidad)

Datos pendientes de consolidar

Municipio de Madrid	Acumulado enero a diciembre				
TIPOLOGÍA PENAL	2019	2021	2022	Var.% 22/19	Var.% 22/21
<b>I. CRIMINALIDAD CONVENCIONAL</b>	<b>230.466</b>	<b>174.344</b>	<b>208.227</b>	<b>-9,6</b>	<b>19,4</b>
1. Homicidios dolosos y asesinatos consumados	16	18	27	68,8	50,0
2. Homicidios dolosos y asesinatos en grado tentativa	42	50	83	97,6	66,0
3. Delitos graves y menos graves de lesiones y riña tumultuaria	1.447	1.507	1.753	21,1	16,3
4. Secuestro	9	9	5	-44,4	-44,4
5. Delitos contra la libertad sexual	1.105	1.235	1.443	30,6	16,8
5.1.-Agresión sexual con penetración	138	155	218	58,0	40,6
5.2.-Resto de delitos contra la libertad sexual	967	1.080	1.225	26,7	13,4
6. Robos con violencia e intimidación	10.813	8.609	9.118	-15,7	5,9
7. Robos con fuerza en domicilios, establecimientos y otras instalaciones	8.784	5.904	7.066	-19,6	19,7
7.1.-Robos con fuerza en domicilios	5.125	3.837	4.836	-5,6	26,0
8. Hurtos	111.709	73.259	91.604	-18,0	25,0
9. Sustracciones de vehículos	4.981	4.302	4.489	-9,9	4,3
10. Tráfico de drogas	1.947	1.824	2.208	13,4	21,1
11. Resto de criminalidad CONVENCIONAL	89.613	77.627	90.431	0,9	16,5
<b>II. CIBERCRIMINALIDAD (infracciones penales cometidas en/por medio ciber)</b>	<b>21.897</b>	<b>28.483</b>	<b>35.174</b>	<b>60,6</b>	<b>23,5</b>
12.-Estafas informáticas	19.866	25.477	32.268	62,4	26,7
13.-Otros ciberdelitos	2.031	3.006	2.906	43,1	-3,3
<b>III. TOTAL CRIMINALIDAD</b>	<b>252.363</b>	<b>202.827</b>	<b>243.401</b>	<b>-3,6</b>	<b>20,0</b>

## INFRACCIONES PENALES REGISTRADAS EN CCAAs, PROVINCIAS, ISLAS, CAPITALS Y LOCALIDADES CON POBLACIÓN SUPERIOR A 20.000 HABITANTES

(Datos de Cuerpo Nacional de Policía, Guardia Civil, Ertzaintza, Mossos d'Esquadra, Policía Foral de Navarra y cuerpos de Policía Local que facilitan datos al Sistema Estadístico de Criminalidad)

Datos pendientes de consolidar

Municipio de Majadahonda	Acumulado enero a diciembre				
TIPOLOGÍA PENAL	2019	2021	2022	Var.% 22/19	Var.% 22/21
<b>I. CRIMINALIDAD CONVENCIONAL</b>	<b>3.772</b>	<b>3.507</b>	<b>4.047</b>	<b>7,3</b>	<b>15,4</b>
1. Homicidios dolosos y asesinatos consumados	0	1	0	0,0	-100,0
2. Homicidios dolosos y asesinatos en grado tentativa	3	0	1	-66,7	100,0
3. Delitos graves y menos graves de lesiones y riña tumultuaria	24	29	47	95,8	62,1
4. Secuestro	0	0	0	0,0	0,0
5. Delitos contra la libertad sexual	20	24	31	55,0	29,2
5.1.-Agresión sexual con penetración	3	4	0	-100,0	-100,0
5.2.-Resto de delitos contra la libertad sexual	17	20	31	82,4	55,0
6. Robos con violencia e intimidación	83	72	52	-37,3	-27,8
7. Robos con fuerza en domicilios, establecimientos y otras instalaciones	389	174	223	-42,7	28,2
7.1.-Robos con fuerza en domicilios	301	113	146	-51,5	29,2
8. Hurtos	1.427	1.507	1.464	2,6	-2,9
9. Sustracciones de vehículos	74	114	148	100,0	29,8
10. Tráfico de drogas	17	8	7	-58,8	-12,5
11. Resto de criminalidad CONVENCIONAL	1.735	1.578	2.074	19,5	31,4
<b>II. CIBERCRIMINALIDAD (infracciones penales cometidas en/por medio ciber)</b>	<b>312</b>	<b>406</b>	<b>537</b>	<b>72,1</b>	<b>32,3</b>
12.-Estafas informáticas	263	346	481	82,9	39,0
13.-Otros ciberdelitos	49	60	56	14,3	-6,7
<b>III. TOTAL CRIMINALIDAD</b>	<b>4.084</b>	<b>3.913</b>	<b>4.584</b>	<b>12,2</b>	<b>17,1</b>

## INFRACCIONES PENALES REGISTRADAS EN CCAAs, PROVINCIAS, ISLAS, CAPITALES Y LOCALIDADES CON POBLACIÓN SUPERIOR A 20.000 HABITANTES

(Datos de Cuerpo Nacional de Policía, Guardia Civil, Ertzaintza, Mossos d'Esquadra, Policía Foral de Navarra y cuerpos de Policía Local que facilitan datos al Sistema Estadístico de Criminalidad)

Datos pendientes de consolidar

Municipio de Mejorada del Campo

Acumulado enero a diciembre

TIPOLOGÍA PENAL	2019	2021	2022	Var.% 22/19	Var.% 22/21
<b>I. CRIMINALIDAD CONVENCIONAL</b>	<b>1.279</b>	<b>1.157</b>	<b>1.127</b>	<b>-11,9</b>	<b>-2,6</b>
1. Homicidios dolosos y asesinatos consumados	0	0	0	0,0	0,0
2. Homicidios dolosos y asesinatos en grado tentativa	0	0	0	0,0	0,0
3. Delitos graves y menos graves de lesiones y riña tumultuaria	18	20	16	-11,1	-20,0
4. Secuestro	0	0	0	0,0	0,0
5. Delitos contra la libertad sexual	1	6	10	900,0	66,7
5.1.-Agresión sexual con penetración	0	0	1	100,0	100,0
5.2.-Resto de delitos contra la libertad sexual	1	6	9	800,0	50,0
6. Robos con violencia e intimidación	19	14	15	-21,1	7,1
7. Robos con fuerza en domicilios, establecimientos y otras instalaciones	80	39	45	-43,8	15,4
7.1.-Robos con fuerza en domicilios	42	20	26	-38,1	30,0
8. Hurtos	245	240	200	-18,4	-16,7
9. Sustracciones de vehículos	29	35	29	0,0	-17,1
10. Tráfico de drogas	3	9	4	33,3	-55,6
11. Resto de criminalidad CONVENCIONAL	884	794	808	-8,6	1,8
<b>II. CIBERCRIMINALIDAD (infracciones penales cometidas en/por medio ciber)</b>	<b>89</b>	<b>181</b>	<b>239</b>	<b>168,5</b>	<b>32,0</b>
12.-Estafas informáticas	73	146	197	169,9	34,9
13.-Otros ciberdelitos	16	35	42	162,5	20,0
<b>III. TOTAL CRIMINALIDAD</b>	<b>1.368</b>	<b>1.338</b>	<b>1.366</b>	<b>-0,1</b>	<b>2,1</b>



## INFRACCIONES PENALES REGISTRADAS EN CCAAs, PROVINCIAS, ISLAS, CAPITALS Y LOCALIDADES CON POBLACIÓN SUPERIOR A 20.000 HABITANTES

(Datos de Cuerpo Nacional de Policía, Guardia Civil, Ertzaintza, Mossos d'Esquadra, Policía Foral de Navarra y cuerpos de Policía Local que facilitan datos al Sistema Estadístico de Criminalidad)

Datos pendientes de consolidar

Municipio de Móstoles	Acumulado enero a diciembre				
TIPOLOGÍA PENAL	2019	2021	2022	Var.% 22/19	Var.% 22/21
<b>I. CRIMINALIDAD CONVENCIONAL</b>	<b>7.181</b>	<b>6.034</b>	<b>6.376</b>	<b>-11,2</b>	<b>5,7</b>
1. Homicidios dolosos y asesinatos consumados	1	0	2	100,0	100,0
2. Homicidios dolosos y asesinatos en grado tentativa	3	3	3	0,0	0,0
3. Delitos graves y menos graves de lesiones y riña tumultuaria	61	46	49	-19,7	6,5
4. Secuestro	1	0	1	0,0	100,0
5. Delitos contra la libertad sexual	44	40	64	45,5	60,0
5.1.-Agresión sexual con penetración	4	11	18	350,0	63,6
5.2.-Resto de delitos contra la libertad sexual	40	29	46	15,0	58,6
6. Robos con violencia e intimidación	369	227	256	-30,6	12,8
7. Robos con fuerza en domicilios, establecimientos y otras instalaciones	376	352	350	-6,9	-0,6
7.1.-Robos con fuerza en domicilios	265	239	265	0,0	10,9
8. Hurtos	2.097	1.514	1.739	-17,1	14,9
9. Sustracciones de vehículos	221	145	190	-14,0	31,0
10. Tráfico de drogas	45	47	46	2,2	-2,1
11. Resto de criminalidad CONVENCIONAL	3.963	3.660	3.676	-7,2	0,4
<b>II. CIBERCRIMINALIDAD (infracciones penales cometidas en/por medio ciber)</b>	<b>1.357</b>	<b>1.777</b>	<b>2.052</b>	<b>51,2</b>	<b>15,5</b>
12.-Estafas informáticas	1.210	1.583	1.851	53,0	16,9
13.-Otros ciberdelitos	147	194	201	36,7	3,6
<b>III. TOTAL CRIMINALIDAD</b>	<b>8.538</b>	<b>7.811</b>	<b>8.428</b>	<b>-1,3</b>	<b>7,9</b>

## INFRACCIONES PENALES REGISTRADAS EN CCAAs, PROVINCIAS, ISLAS, CAPITALES Y LOCALIDADES CON POBLACIÓN SUPERIOR A 20.000 HABITANTES

(Datos de Cuerpo Nacional de Policía, Guardia Civil, Ertzaintza, Mossos d'Esquadra, Policía Foral de Navarra y cuerpos de Policía Local que facilitan datos al Sistema Estadístico de Criminalidad)

Datos pendientes de consolidar

Municipio de Navalcarnero

Acumulado enero a diciembre

TIPOLOGÍA PENAL	2019	2021	2022	Var.% 22/19	Var.% 22/21
<b>I. CRIMINALIDAD CONVENCIONAL</b>	<b>1.020</b>	<b>919</b>	<b>1.165</b>	<b>14,2</b>	<b>26,8</b>
1. Homicidios dolosos y asesinatos consumados	0	0	0	0,0	0,0
2. Homicidios dolosos y asesinatos en grado tentativa	0	0	2	100,0	100,0
3. Delitos graves y menos graves de lesiones y riña tumultuaria	5	5	10	100,0	100,0
4. Secuestro	0	0	0	0,0	0,0
5. Delitos contra la libertad sexual	13	7	8	-38,5	14,3
5.1.-Agresión sexual con penetración	0	1	3	100,0	200,0
5.2.-Resto de delitos contra la libertad sexual	13	6	5	-61,5	-16,7
6. Robos con violencia e intimidación	9	18	27	200,0	50,0
7. Robos con fuerza en domicilios, establecimientos y otras instalaciones	87	69	82	-5,7	18,8
7.1.-Robos con fuerza en domicilios	72	54	62	-13,9	14,8
8. Hurtos	190	188	240	26,3	27,7
9. Sustracciones de vehículos	25	25	40	60,0	60,0
10. Tráfico de drogas	14	11	14	0,0	27,3
11. Resto de criminalidad CONVENCIONAL	677	596	742	9,6	24,5
<b>II. CIBERCRIMINALIDAD (infracciones penales cometidas en/por medio ciber)</b>	<b>135</b>	<b>281</b>	<b>334</b>	<b>147,4</b>	<b>18,9</b>
12.-Estafas informáticas	125	254	287	129,6	13,0
13.-Otros ciberdelitos	10	27	47	370,0	74,1
<b>III. TOTAL CRIMINALIDAD</b>	<b>1.155</b>	<b>1.200</b>	<b>1.499</b>	<b>29,8</b>	<b>24,9</b>

## INFRACCIONES PENALES REGISTRADAS EN CCAAs, PROVINCIAS, ISLAS, CAPITALES Y LOCALIDADES CON POBLACIÓN SUPERIOR A 20.000 HABITANTES

(Datos de Cuerpo Nacional de Policía, Guardia Civil, Ertzaintza, Mossos d'Esquadra, Policía Foral de Navarra y cuerpos de Policía Local que facilitan datos al Sistema Estadístico de Criminalidad)

Datos pendientes de consolidar

Municipio de Paracuellos de Jarama	Acumulado enero a diciembre				
TIPOLOGÍA PENAL	2019	2021	2022	Var.% 22/19	Var.% 22/21
<b>I. CRIMINALIDAD CONVENCIONAL</b>	<b>860</b>	<b>693</b>	<b>761</b>	<b>-11,5</b>	<b>9,8</b>
1. Homicidios dolosos y asesinatos consumados	0	0	0	0,0	0,0
2. Homicidios dolosos y asesinatos en grado tentativa	0	0	0	0,0	0,0
3. Delitos graves y menos graves de lesiones y riña tumultuaria	4	7	8	100,0	14,3
4. Secuestro	1	0	0	-100,0	0,0
5. Delitos contra la libertad sexual	2	6	10	400,0	66,7
5.1.-Agresión sexual con penetración	1	0	0	-100,0	0,0
5.2.-Resto de delitos contra la libertad sexual	1	6	10	900,0	66,7
6. Robos con violencia e intimidación	13	14	15	15,4	7,1
7. Robos con fuerza en domicilios, establecimientos y otras instalaciones	89	39	46	-48,3	17,9
7.1.-Robos con fuerza en domicilios	50	29	33	-34,0	13,8
8. Hurtos	133	122	177	33,1	45,1
9. Sustracciones de vehículos	39	19	24	-38,5	26,3
10. Tráfico de drogas	2	5	3	50,0	-40,0
11. Resto de criminalidad CONVENCIONAL	577	481	478	-17,2	-0,6
<b>II. CIBERCRIMINALIDAD (infracciones penales cometidas en/por medio ciber)</b>	<b>111</b>	<b>195</b>	<b>199</b>	<b>79,3</b>	<b>2,1</b>
12.-Estafas informáticas	104	164	175	68,3	6,7
13.-Otros ciberdelitos	7	31	24	242,9	-22,6
<b>III. TOTAL CRIMINALIDAD</b>	<b>971</b>	<b>888</b>	<b>960</b>	<b>-1,1</b>	<b>8,1</b>

## INFRACCIONES PENALES REGISTRADAS EN CCAAs, PROVINCIAS, ISLAS, CAPITALES Y LOCALIDADES CON POBLACIÓN SUPERIOR A 20.000 HABITANTES

(Datos de Cuerpo Nacional de Policía, Guardia Civil, Ertzaintza, Mossos d'Esquadra, Policía Foral de Navarra y cuerpos de Policía Local que facilitan datos al Sistema Estadístico de Criminalidad)

Datos pendientes de consolidar

Municipio de Parla

Acumulado enero a diciembre

TIPOLOGÍA PENAL	2019	2021	2022	Var.% 22/19	Var.% 22/21
<b>I. CRIMINALIDAD CONVENCIONAL</b>	<b>6.014</b>	<b>5.011</b>	<b>5.630</b>	<b>-6,4</b>	<b>12,4</b>
1. Homicidios dolosos y asesinatos consumados	1	3	1	0,0	-66,7
2. Homicidios dolosos y asesinatos en grado tentativa	1	0	2	100,0	100,0
3. Delitos graves y menos graves de lesiones y riña tumultuaria	21	42	42	100,0	0,0
4. Secuestro	0	0	1	100,0	100,0
5. Delitos contra la libertad sexual	38	56	47	23,7	-16,1
5.1.-Agresión sexual con penetración	5	9	10	100,0	11,1
5.2.-Resto de delitos contra la libertad sexual	33	47	37	12,1	-21,3
6. Robos con violencia e intimidación	414	316	382	-7,7	20,9
7. Robos con fuerza en domicilios, establecimientos y otras instalaciones	190	144	190	0,0	31,9
7.1.-Robos con fuerza en domicilios	91	89	109	19,8	22,5
8. Hurtos	1.597	1.316	1.558	-2,4	18,4
9. Sustracciones de vehículos	139	75	91	-34,5	21,3
10. Tráfico de drogas	20	31	17	-15,0	-45,2
11. Resto de criminalidad CONVENCIONAL	3.593	3.028	3.299	-8,2	8,9
<b>II. CIBERCRIMINALIDAD (infracciones penales cometidas en/por medio ciber)</b>	<b>151</b>	<b>412</b>	<b>652</b>	<b>331,8</b>	<b>58,3</b>
12.-Estafas informáticas	120	370	608	406,7	64,3
13.-Otros ciberdelitos	31	42	44	41,9	4,8
<b>III. TOTAL CRIMINALIDAD</b>	<b>6.165</b>	<b>5.423</b>	<b>6.282</b>	<b>1,9</b>	<b>15,8</b>

## INFRACCIONES PENALES REGISTRADAS EN CCAAs, PROVINCIAS, ISLAS, CAPITALES Y LOCALIDADES CON POBLACIÓN SUPERIOR A 20.000 HABITANTES

(Datos de Cuerpo Nacional de Policía, Guardia Civil, Ertzaintza, Mossos d'Esquadra, Policía Foral de Navarra y cuerpos de Policía Local que facilitan datos al Sistema Estadístico de Criminalidad)

Datos pendientes de consolidar

Municipio de Pinto	Acumulado enero a diciembre				
TIPOLOGÍA PENAL	2019	2021	2022	Var.% 22/19	Var.% 22/21
<b>I. CRIMINALIDAD CONVENCIONAL</b>	<b>2.546</b>	<b>2.075</b>	<b>2.425</b>	<b>-4,8</b>	<b>16,9</b>
1. Homicidios dolosos y asesinatos consumados	0	0	0	0,0	0,0
2. Homicidios dolosos y asesinatos en grado tentativa	0	0	1	100,0	100,0
3. Delitos graves y menos graves de lesiones y riña tumultuaria	18	13	24	33,3	84,6
4. Secuestro	0	0	0	0,0	0,0
5. Delitos contra la libertad sexual	8	18	25	212,5	38,9
5.1.-Agresión sexual con penetración	1	5	2	100,0	-60,0
5.2.-Resto de delitos contra la libertad sexual	7	13	23	228,6	76,9
6. Robos con violencia e intimidación	97	99	64	-34,0	-35,4
7. Robos con fuerza en domicilios, establecimientos y otras instalaciones	157	66	128	-18,5	93,9
7.1.-Robos con fuerza en domicilios	105	41	105	0,0	156,1
8. Hurtos	731	618	871	19,2	40,9
9. Sustracciones de vehículos	24	38	23	-4,2	-39,5
10. Tráfico de drogas	10	24	20	100,0	-16,7
11. Resto de criminalidad CONVENCIONAL	1.501	1.199	1.269	-15,5	5,8
<b>II. CIBERCRIMINALIDAD (infracciones penales cometidas en/por medio ciber)</b>	<b>153</b>	<b>282</b>	<b>473</b>	<b>209,2</b>	<b>67,7</b>
12.-Estafas informáticas	123	249	415	237,4	66,7
13.-Otros ciberdelitos	30	33	58	93,3	75,8
<b>III. TOTAL CRIMINALIDAD</b>	<b>2.699</b>	<b>2.357</b>	<b>2.898</b>	<b>7,4</b>	<b>23,0</b>

## INFRACCIONES PENALES REGISTRADAS EN CCAAs, PROVINCIAS, ISLAS, CAPITALES Y LOCALIDADES CON POBLACIÓN SUPERIOR A 20.000 HABITANTES

(Datos de Cuerpo Nacional de Policía, Guardia Civil, Ertzaintza, Mossos d'Esquadra, Policía Foral de Navarra y cuerpos de Policía Local que facilitan datos al Sistema Estadístico de Criminalidad)

Datos pendientes de consolidar

Municipio de Pozuelo de Alarcón

Acumulado enero a diciembre

TIPOLOGÍA PENAL	2019	2021	2022	Var.% 22/19	Var.% 22/21
<b>I. CRIMINALIDAD CONVENCIONAL</b>	<b>3.186</b>	<b>2.027</b>	<b>2.255</b>	<b>-29,2</b>	<b>11,2</b>
1. Homicidios dolosos y asesinatos consumados	0	2	1	100,0	-50,0
2. Homicidios dolosos y asesinatos en grado tentativa	1	0	1	0,0	100,0
3. Delitos graves y menos graves de lesiones y riña tumultuaria	13	14	21	61,5	50,0
4. Secuestro	0	0	1	100,0	100,0
5. Delitos contra la libertad sexual	14	10	12	-14,3	20,0
5.1.-Agresión sexual con penetración	1	1	1	0,0	0,0
5.2.-Resto de delitos contra la libertad sexual	13	9	11	-15,4	22,2
6. Robos con violencia e intimidación	76	63	57	-25,0	-9,5
7. Robos con fuerza en domicilios, establecimientos y otras instalaciones	184	90	81	-56,0	-10,0
7.1.-Robos con fuerza en domicilios	126	74	70	-44,4	-5,4
8. Hurtos	1.049	861	920	-12,3	6,9
9. Sustracciones de vehículos	91	77	79	-13,2	2,6
10. Tráfico de drogas	12	16	9	-25,0	-43,8
11. Resto de criminalidad CONVENCIONAL	1.746	894	1.073	-38,5	20,0
<b>II. CIBERCRIMINALIDAD (infracciones penales cometidas en/por medio ciber)</b>	<b>478</b>	<b>442</b>	<b>413</b>	<b>-13,6</b>	<b>-6,6</b>
12.-Estafas informáticas	450	420	383	-14,9	-8,8
13.-Otros ciberdelitos	28	22	30	7,1	36,4
<b>III. TOTAL CRIMINALIDAD</b>	<b>3.664</b>	<b>2.469</b>	<b>2.668</b>	<b>-27,2</b>	<b>8,1</b>

## INFRACCIONES PENALES REGISTRADAS EN CCAAs, PROVINCIAS, ISLAS, CAPITALES Y LOCALIDADES CON POBLACIÓN SUPERIOR A 20.000 HABITANTES

(Datos de Cuerpo Nacional de Policía, Guardia Civil, Ertzaintza, Mossos d'Esquadra, Policía Foral de Navarra y cuerpos de Policía Local que facilitan datos al Sistema Estadístico de Criminalidad)

Datos pendientes de consolidar

Municipio de Rivas-Vaciamadrid	Acumulado enero a diciembre				
TIPOLOGÍA PENAL	2019	2021	2022	Var.% 22/19	Var.% 22/21
<b>I. CRIMINALIDAD CONVENCIONAL</b>	<b>5.208</b>	<b>4.239</b>	<b>4.578</b>	<b>-12,1</b>	<b>8,0</b>
1. Homicidios dolosos y asesinatos consumados	0	0	1	100,0	100,0
2. Homicidios dolosos y asesinatos en grado tentativa	1	2	1	0,0	-50,0
3. Delitos graves y menos graves de lesiones y riña tumultuaria	22	44	68	209,1	54,5
4. Secuestro	0	0	0	0,0	0,0
5. Delitos contra la libertad sexual	22	25	20	-9,1	-20,0
5.1.-Agresión sexual con penetración	3	4	3	0,0	-25,0
5.2.-Resto de delitos contra la libertad sexual	19	21	17	-10,5	-19,0
6. Robos con violencia e intimidación	133	141	154	15,8	9,2
7. Robos con fuerza en domicilios, establecimientos y otras instalaciones	353	262	236	-33,1	-9,9
7.1.-Robos con fuerza en domicilios	255	152	154	-39,6	1,3
8. Hurtos	1.814	1.528	1.673	-7,8	9,5
9. Sustracciones de vehículos	49	29	42	-14,3	44,8
10. Tráfico de drogas	14	8	21	50,0	162,5
11. Resto de criminalidad CONVENCIONAL	2.800	2.200	2.362	-15,6	7,4
<b>II. CIBERCRIMINALIDAD (infracciones penales cometidas en/por medio ciber)</b>	<b>299</b>	<b>956</b>	<b>848</b>	<b>183,6</b>	<b>-11,3</b>
12.-Estafas informáticas	257	807	771	200,0	-4,5
13.-Otros ciberdelitos	42	149	77	83,3	-48,3
<b>III. TOTAL CRIMINALIDAD</b>	<b>5.507</b>	<b>5.195</b>	<b>5.426</b>	<b>-1,5</b>	<b>4,4</b>

## INFRACCIONES PENALES REGISTRADAS EN CCAAs, PROVINCIAS, ISLAS, CAPITALES Y LOCALIDADES CON POBLACIÓN SUPERIOR A 20.000 HABITANTES

(Datos de Cuerpo Nacional de Policía, Guardia Civil, Ertzaintza, Mossos d'Esquadra, Policía Foral de Navarra y cuerpos de Policía Local que facilitan datos al Sistema Estadístico de Criminalidad)

Datos pendientes de consolidar

Municipio de Rozas de Madrid (Las)

Acumulado enero a diciembre

TIPOLOGÍA PENAL	2019	2021	2022	Var.% 22/19	Var.% 22/21
<b>I. CRIMINALIDAD CONVENCIONAL</b>	<b>4.305</b>	<b>3.366</b>	<b>3.512</b>	<b>-18,4</b>	<b>4,3</b>
1. Homicidios dolosos y asesinatos consumados	0	0	1	100,0	100,0
2. Homicidios dolosos y asesinatos en grado tentativa	0	0	2	100,0	100,0
3. Delitos graves y menos graves de lesiones y riña tumultuaria	29	35	54	86,2	54,3
4. Secuestro	0	0	0	0,0	0,0
5. Delitos contra la libertad sexual	24	17	32	33,3	88,2
5.1.-Agresión sexual con penetración	2	2	5	150,0	150,0
5.2.-Resto de delitos contra la libertad sexual	22	15	27	22,7	80,0
6. Robos con violencia e intimidación	118	54	84	-28,8	55,6
7. Robos con fuerza en domicilios, establecimientos y otras instalaciones	380	212	163	-57,1	-23,1
7.1.-Robos con fuerza en domicilios	305	157	142	-53,4	-9,6
8. Hurtos	1.529	1.144	1.256	-17,9	9,8
9. Sustracciones de vehículos	52	66	43	-17,3	-34,8
10. Tráfico de drogas	4	9	14	250,0	55,6
11. Resto de criminalidad CONVENCIONAL	2.169	1.829	1.863	-14,1	1,9
<b>II. CIBERCRIMINALIDAD (infracciones penales cometidas en/por medio ciber)</b>	<b>393</b>	<b>573</b>	<b>899</b>	<b>128,8</b>	<b>56,9</b>
12.-Estafas informáticas	321	479	823	156,4	71,8
13.-Otros ciberdelitos	72	94	76	5,6	-19,1
<b>III. TOTAL CRIMINALIDAD</b>	<b>4.698</b>	<b>3.939</b>	<b>4.411</b>	<b>-6,1</b>	<b>12,0</b>



## INFRACCIONES PENALES REGISTRADAS EN CCAAs, PROVINCIAS, ISLAS, CAPITALES Y LOCALIDADES CON POBLACIÓN SUPERIOR A 20.000 HABITANTES

(Datos de Cuerpo Nacional de Policía, Guardia Civil, Ertzaintza, Mossos d'Esquadra, Policía Foral de Navarra y cuerpos de Policía Local que facilitan datos al Sistema Estadístico de Criminalidad)

Datos pendientes de consolidar

Municipio de San Fernando de Henares	Acumulado enero a diciembre				
TIPOLOGÍA PENAL	2019	2021	2022	Var.% 22/19	Var.% 22/21
<b>I. CRIMINALIDAD CONVENCIONAL</b>	<b>1.736</b>	<b>1.525</b>	<b>1.605</b>	<b>-7,5</b>	<b>5,2</b>
1. Homicidios dolosos y asesinatos consumados	0	0	0	0,0	0,0
2. Homicidios dolosos y asesinatos en grado tentativa	0	0	0	0,0	0,0
3. Delitos graves y menos graves de lesiones y riña tumultuaria	7	16	9	28,6	-43,8
4. Secuestro	0	0	0	0,0	0,0
5. Delitos contra la libertad sexual	7	8	6	-14,3	-25,0
5.1.-Agresión sexual con penetración	3	1	1	-66,7	0,0
5.2.-Resto de delitos contra la libertad sexual	4	7	5	25,0	-28,6
6. Robos con violencia e intimidación	38	34	53	39,5	55,9
7. Robos con fuerza en domicilios, establecimientos y otras instalaciones	82	57	61	-25,6	7,0
7.1.-Robos con fuerza en domicilios	39	34	34	-12,8	0,0
8. Hurtos	583	433	476	-18,4	9,9
9. Sustracciones de vehículos	69	64	57	-17,4	-10,9
10. Tráfico de drogas	15	24	20	33,3	-16,7
11. Resto de criminalidad CONVENCIONAL	935	889	923	-1,3	3,8
<b>II. CIBERCRIMINALIDAD (infracciones penales cometidas en/por medio ciber)</b>	<b>119</b>	<b>283</b>	<b>312</b>	<b>162,2</b>	<b>10,2</b>
12.-Estafas informáticas	93	243	284	205,4	16,9
13.-Otros ciberdelitos	26	40	28	7,7	-30,0
<b>III. TOTAL CRIMINALIDAD</b>	<b>1.855</b>	<b>1.808</b>	<b>1.917</b>	<b>3,3</b>	<b>6,0</b>

## INFRACCIONES PENALES REGISTRADAS EN CCAAs, PROVINCIAS, ISLAS, CAPITALS Y LOCALIDADES CON POBLACIÓN SUPERIOR A 20.000 HABITANTES

(Datos de Cuerpo Nacional de Policía, Guardia Civil, Ertzaintza, Mossos d'Esquadra, Policía Foral de Navarra y cuerpos de Policía Local que facilitan datos al Sistema Estadístico de Criminalidad)

Datos pendientes de consolidar

Municipio de San Sebastián de los Reyes

Acumulado enero a diciembre

TIPOLOGÍA PENAL	2019	2021	2022	Var.% 22/19	Var.% 22/21
<b>I. CRIMINALIDAD CONVENCIONAL</b>	<b>4.215</b>	<b>3.220</b>	<b>3.494</b>	<b>-17,1</b>	<b>8,5</b>
1. Homicidios dolosos y asesinatos consumados	0	0	0	0,0	0,0
2. Homicidios dolosos y asesinatos en grado tentativa	0	2	0	0,0	-100,0
3. Delitos graves y menos graves de lesiones y riña tumultuaria	14	22	22	57,1	0,0
4. Secuestro	0	0	0	0,0	0,0
5. Delitos contra la libertad sexual	22	20	31	40,9	55,0
5.1.-Agresión sexual con penetración	7	1	6	-14,3	500,0
5.2.-Resto de delitos contra la libertad sexual	15	19	25	66,7	31,6
6. Robos con violencia e intimidación	105	74	80	-23,8	8,1
7. Robos con fuerza en domicilios, establecimientos y otras instalaciones	276	127	151	-45,3	18,9
7.1.-Robos con fuerza en domicilios	147	95	94	-36,1	-1,1
8. Hurtos	1.910	1.349	1.537	-19,5	13,9
9. Sustracciones de vehículos	89	62	89	0,0	43,5
10. Tráfico de drogas	9	23	34	277,8	47,8
11. Resto de criminalidad CONVENCIONAL	1.790	1.541	1.550	-13,4	0,6
<b>II. CIBERCRIMINALIDAD (infracciones penales cometidas en/por medio ciber)</b>	<b>598</b>	<b>595</b>	<b>759</b>	<b>26,9</b>	<b>27,6</b>
12.-Estafas informáticas	535	530	707	32,1	33,4
13.-Otros ciberdelitos	63	65	52	-17,5	-20,0
<b>III. TOTAL CRIMINALIDAD</b>	<b>4.813</b>	<b>3.815</b>	<b>4.253</b>	<b>-11,6</b>	<b>11,5</b>

## INFRACCIONES PENALES REGISTRADAS EN CCAAs, PROVINCIAS, ISLAS, CAPITALES Y LOCALIDADES CON POBLACIÓN SUPERIOR A 20.000 HABITANTES

(Datos de Cuerpo Nacional de Policía, Guardia Civil, Ertzaintza, Mossos d'Esquadra, Policía Foral de Navarra y cuerpos de Policía Local que facilitan datos al Sistema Estadístico de Criminalidad)

Datos pendientes de consolidar

Municipio de Torrejón de Ardoz

Acumulado enero a diciembre

TIPOLOGÍA PENAL	2019	2021	2022	Var.% 22/19	Var.% 22/21
<b>I. CRIMINALIDAD CONVENCIONAL</b>	<b>4.399</b>	<b>4.311</b>	<b>4.771</b>	<b>8,5</b>	<b>10,7</b>
1. Homicidios dolosos y asesinatos consumados	0	1	7	100,0	600,0
2. Homicidios dolosos y asesinatos en grado tentativa	4	5	9	125,0	80,0
3. Delitos graves y menos graves de lesiones y riña tumultuaria	46	45	55	19,6	22,2
4. Secuestro	0	0	0	0,0	0,0
5. Delitos contra la libertad sexual	31	41	46	48,4	12,2
5.1.-Agresión sexual con penetración	6	9	9	50,0	0,0
5.2.-Resto de delitos contra la libertad sexual	25	32	37	48,0	15,6
6. Robos con violencia e intimidación	95	95	118	24,2	24,2
7. Robos con fuerza en domicilios, establecimientos y otras instalaciones	232	105	121	-47,8	15,2
7.1.-Robos con fuerza en domicilios	110	59	74	-32,7	25,4
8. Hurtos	1.247	1.305	1.667	33,7	27,7
9. Sustracciones de vehículos	93	56	107	15,1	91,1
10. Tráfico de drogas	20	48	64	220,0	33,3
11. Resto de criminalidad CONVENCIONAL	2.631	2.610	2.577	-2,1	-1,3
<b>II. CIBERCRIMINALIDAD (infracciones penales cometidas en/por medio ciber)</b>	<b>292</b>	<b>786</b>	<b>947</b>	<b>224,3</b>	<b>20,5</b>
12.-Estafas informáticas	236	701	876	271,2	25,0
13.-Otros ciberdelitos	56	85	71	26,8	-16,5
<b>III. TOTAL CRIMINALIDAD</b>	<b>4.691</b>	<b>5.097</b>	<b>5.718</b>	<b>21,9</b>	<b>12,2</b>

## INFRACCIONES PENALES REGISTRADAS EN CCAAs, PROVINCIAS, ISLAS, CAPITALS Y LOCALIDADES CON POBLACIÓN SUPERIOR A 20.000 HABITANTES

(Datos de Cuerpo Nacional de Policía, Guardia Civil, Ertzaintza, Mossos d'Esquadra, Policía Foral de Navarra y cuerpos de Policía Local que facilitan datos al Sistema Estadístico de Criminalidad)

Datos pendientes de consolidar

Municipio de Torrelodones	Acumulado enero a diciembre				
TIPOLOGÍA PENAL	2019	2021	2022	Var.% 22/19	Var.% 22/21
<b>I. CRIMINALIDAD CONVENCIONAL</b>	<b>1.163</b>	<b>911</b>	<b>893</b>	<b>-23,2</b>	<b>-2,0</b>
1. Homicidios dolosos y asesinatos consumados	0	0	0	0,0	0,0
2. Homicidios dolosos y asesinatos en grado tentativa	0	0	1	100,0	100,0
3. Delitos graves y menos graves de lesiones y riña tumultuaria	13	9	13	0,0	44,4
4. Secuestro	0	0	0	0,0	0,0
5. Delitos contra la libertad sexual	5	4	4	-20,0	0,0
5.1.-Agresión sexual con penetración	0	0	1	100,0	100,0
5.2.-Resto de delitos contra la libertad sexual	5	4	3	-40,0	-25,0
6. Robos con violencia e intimidación	23	35	30	30,4	-14,3
7. Robos con fuerza en domicilios, establecimientos y otras instalaciones	149	87	75	-49,7	-13,8
7.1.-Robos con fuerza en domicilios	132	73	66	-50,0	-9,6
8. Hurtos	305	278	286	-6,2	2,9
9. Sustracciones de vehículos	6	4	6	0,0	50,0
10. Tráfico de drogas	7	5	1	-85,7	-80,0
11. Resto de criminalidad CONVENCIONAL	655	489	477	-27,2	-2,5
<b>II. CIBERCRIMINALIDAD (infracciones penales cometidas en/por medio ciber)</b>	<b>157</b>	<b>226</b>	<b>273</b>	<b>73,9</b>	<b>20,8</b>
12.-Estafas informáticas	126	198	227	80,2	14,6
13.-Otros ciberdelitos	31	28	46	48,4	64,3
<b>III. TOTAL CRIMINALIDAD</b>	<b>1.320</b>	<b>1.137</b>	<b>1.166</b>	<b>-11,7</b>	<b>2,6</b>

## INFRACCIONES PENALES REGISTRADAS EN CCAAs, PROVINCIAS, ISLAS, CAPITALS Y LOCALIDADES CON POBLACIÓN SUPERIOR A 20.000 HABITANTES

(Datos de Cuerpo Nacional de Policía, Guardia Civil, Ertzaintza, Mossos d'Esquadra, Policía Foral de Navarra y cuerpos de Policía Local que facilitan datos al Sistema Estadístico de Criminalidad)

Datos pendientes de consolidar

Municipio de Tres Cantos	Acumulado enero a diciembre				
TIPOLOGÍA PENAL	2019	2021	2022	Var.% 22/19	Var.% 22/21
<b>I. CRIMINALIDAD CONVENCIONAL</b>	<b>1.150</b>	<b>1.188</b>	<b>1.151</b>	<b>0,1</b>	<b>-3,1</b>
1. Homicidios dolosos y asesinatos consumados	0	0	0	0,0	0,0
2. Homicidios dolosos y asesinatos en grado tentativa	0	0	0	0,0	0,0
3. Delitos graves y menos graves de lesiones y riña tumultuaria	8	12	22	175,0	83,3
4. Secuestro	0	0	0	0,0	0,0
5. Delitos contra la libertad sexual	8	11	8	0,0	-27,3
5.1.-Agresión sexual con penetración	2	2	4	100,0	100,0
5.2.-Resto de delitos contra la libertad sexual	6	9	4	-33,3	-55,6
6. Robos con violencia e intimidación	26	25	35	34,6	40,0
7. Robos con fuerza en domicilios, establecimientos y otras instalaciones	69	47	65	-5,8	38,3
7.1.-Robos con fuerza en domicilios	56	35	50	-10,7	42,9
8. Hurtos	352	374	426	21,0	13,9
9. Sustracciones de vehículos	8	5	8	0,0	60,0
10. Tráfico de drogas	8	6	1	-87,5	-83,3
11. Resto de criminalidad CONVENCIONAL	671	708	586	-12,7	-17,2
<b>II. CIBERCRIMINALIDAD (infracciones penales cometidas en/por medio ciber)</b>	<b>120</b>	<b>320</b>	<b>325</b>	<b>170,8</b>	<b>1,6</b>
12.-Estafas informáticas	106	284	310	192,5	9,2
13.-Otros ciberdelitos	14	36	15	7,1	-58,3
<b>III. TOTAL CRIMINALIDAD</b>	<b>1.270</b>	<b>1.508</b>	<b>1.476</b>	<b>16,2</b>	<b>-2,1</b>

## INFRACCIONES PENALES REGISTRADAS EN CCAAs, PROVINCIAS, ISLAS, CAPITALES Y LOCALIDADES CON POBLACIÓN SUPERIOR A 20.000 HABITANTES

(Datos de Cuerpo Nacional de Policía, Guardia Civil, Ertzaintza, Mossos d'Esquadra, Policía Foral de Navarra y cuerpos de Policía Local que facilitan datos al Sistema Estadístico de Criminalidad)

Datos pendientes de consolidar

Municipio de Valdemoro

Acumulado enero a diciembre

TIPOLOGÍA PENAL	2019	2021	2022	Var.% 22/19	Var.% 22/21
<b>I. CRIMINALIDAD CONVENCIONAL</b>	<b>3.164</b>	<b>2.871</b>	<b>3.001</b>	<b>-5,2</b>	<b>4,5</b>
1. Homicidios dolosos y asesinatos consumados	1	0	0	-100,0	0,0
2. Homicidios dolosos y asesinatos en grado tentativa	1	0	1	0,0	100,0
3. Delitos graves y menos graves de lesiones y riña tumultuaria	39	58	65	66,7	12,1
4. Secuestro	1	0	0	-100,0	0,0
5. Delitos contra la libertad sexual	26	41	27	3,8	-34,1
5.1.-Agresión sexual con penetración	4	4	4	0,0	0,0
5.2.-Resto de delitos contra la libertad sexual	22	37	23	4,5	-37,8
6. Robos con violencia e intimidación	95	53	77	-18,9	45,3
7. Robos con fuerza en domicilios, establecimientos y otras instalaciones	181	115	119	-34,3	3,5
7.1.-Robos con fuerza en domicilios	104	68	72	-30,8	5,9
8. Hurtos	652	656	830	27,3	26,5
9. Sustracciones de vehículos	66	40	46	-30,3	15,0
10. Tráfico de drogas	8	13	18	125,0	38,5
11. Resto de criminalidad CONVENCIONAL	2.094	1.895	1.818	-13,2	-4,1
<b>II. CIBERCRIMINALIDAD (infracciones penales cometidas en/por medio ciber)</b>	<b>362</b>	<b>572</b>	<b>747</b>	<b>106,4</b>	<b>30,6</b>
12.-Estafas informáticas	294	497	641	118,0	29,0
13.-Otros ciberdelitos	68	75	106	55,9	41,3
<b>III. TOTAL CRIMINALIDAD</b>	<b>3.526</b>	<b>3.443</b>	<b>3.748</b>	<b>6,3</b>	<b>8,9</b>

## INFRACCIONES PENALES REGISTRADAS EN CCAAs, PROVINCIAS, ISLAS, CAPITALES Y LOCALIDADES CON POBLACIÓN SUPERIOR A 20.000 HABITANTES

(Datos de Cuerpo Nacional de Policía, Guardia Civil, Ertzaintza, Mossos d'Esquadra, Policía Foral de Navarra y cuerpos de Policía Local que facilitan datos al Sistema Estadístico de Criminalidad)

Datos pendientes de consolidar

Municipio de Villanueva de la Cañada	Acumulado enero a diciembre				
TIPOLOGÍA PENAL	2019	2021	2022	Var.% 22/19	Var.% 22/21
<b>I. CRIMINALIDAD CONVENCIONAL</b>	<b>908</b>	<b>810</b>	<b>947</b>	<b>4,3</b>	<b>16,9</b>
1. Homicidios dolosos y asesinatos consumados	0	0	0	0,0	0,0
2. Homicidios dolosos y asesinatos en grado tentativa	0	0	1	100,0	100,0
3. Delitos graves y menos graves de lesiones y riña tumultuaria	5	11	4	-20,0	-63,6
4. Secuestro	0	0	0	0,0	0,0
5. Delitos contra la libertad sexual	8	8	11	37,5	37,5
5.1.-Agresión sexual con penetración	1	1	0	-100,0	-100,0
5.2.-Resto de delitos contra la libertad sexual	7	7	11	57,1	57,1
6. Robos con violencia e intimidación	20	20	15	-25,0	-25,0
7. Robos con fuerza en domicilios, establecimientos y otras instalaciones	67	57	68	1,5	19,3
7.1.-Robos con fuerza en domicilios	65	47	63	-3,1	34,0
8. Hurtos	247	240	320	29,6	33,3
9. Sustracciones de vehículos	6	6	6	0,0	0,0
10. Tráfico de drogas	1	0	3	200,0	100,0
11. Resto de criminalidad CONVENCIONAL	554	468	519	-6,3	10,9
<b>II. CIBERCRIMINALIDAD (infracciones penales cometidas en/por medio ciber)</b>	<b>85</b>	<b>123</b>	<b>190</b>	<b>123,5</b>	<b>54,5</b>
12.-Estafas informáticas	70	104	166	137,1	59,6
13.-Otros ciberdelitos	15	19	24	60,0	26,3
<b>III. TOTAL CRIMINALIDAD</b>	<b>993</b>	<b>933</b>	<b>1.137</b>	<b>14,5</b>	<b>21,9</b>

## INFRACCIONES PENALES REGISTRADAS EN CCAAs, PROVINCIAS, ISLAS, CAPITALES Y LOCALIDADES CON POBLACIÓN SUPERIOR A 20.000 HABITANTES

(Datos de Cuerpo Nacional de Policía, Guardia Civil, Ertzaintza, Mossos d'Esquadra, Policía Foral de Navarra y cuerpos de Policía Local que facilitan datos al Sistema Estadístico de Criminalidad)

Datos pendientes de consolidar

Municipio de Villaviciosa de Odón

Acumulado enero a diciembre

TIPOLOGÍA PENAL	2019	2021	2022	Var.% 22/19	Var.% 22/21
<b>I. CRIMINALIDAD CONVENCIONAL</b>	<b>1.036</b>	<b>1.048</b>	<b>1.136</b>	<b>9,7</b>	<b>8,4</b>
1. Homicidios dolosos y asesinatos consumados	0	0	0	0,0	0,0
2. Homicidios dolosos y asesinatos en grado tentativa	0	0	0	0,0	0,0
3. Delitos graves y menos graves de lesiones y riña tumultuaria	12	13	8	-33,3	-38,5
4. Secuestro	0	0	0	0,0	0,0
5. Delitos contra la libertad sexual	15	12	13	-13,3	8,3
5.1.-Agresión sexual con penetración	2	1	6	200,0	500,0
5.2.-Resto de delitos contra la libertad sexual	13	11	7	-46,2	-36,4
6. Robos con violencia e intimidación	36	53	49	36,1	-7,5
7. Robos con fuerza en domicilios, establecimientos y otras instalaciones	141	100	100	-29,1	0,0
7.1.-Robos con fuerza en domicilios	110	73	82	-25,5	12,3
8. Hurtos	294	274	320	8,8	16,8
9. Sustracciones de vehículos	11	6	8	-27,3	33,3
10. Tráfico de drogas	8	3	4	-50,0	33,3
11. Resto de criminalidad CONVENCIONAL	519	587	634	22,2	8,0
<b>II. CIBERCRIMINALIDAD (infracciones penales cometidas en/por medio ciber)</b>	<b>143</b>	<b>213</b>	<b>268</b>	<b>87,4</b>	<b>25,8</b>
12.-Estafas informáticas	111	183	225	102,7	23,0
13.-Otros ciberdelitos	32	30	43	34,4	43,3
<b>III. TOTAL CRIMINALIDAD</b>	<b>1.179</b>	<b>1.261</b>	<b>1.404</b>	<b>19,1</b>	<b>11,3</b>



## INFRACCIONES PENALES REGISTRADAS EN CCAAs, PROVINCIAS, ISLAS, CAPITALES Y LOCALIDADES CON POBLACIÓN SUPERIOR A 20.000 HABITANTES

(Datos de Cuerpo Nacional de Policía, Guardia Civil, Ertzaintza, Mossos d'Esquadra, Policía Foral de Navarra y cuerpos de Policía Local que facilitan datos al Sistema Estadístico de Criminalidad)

Datos pendientes de consolidar

MURCIA (REGION DE)	Acumulado enero a diciembre				
TIPOLOGÍA PENAL	2019	2021	2022	Var.% 22/19	Var.% 22/21
<b>I. CRIMINALIDAD CONVENCIONAL</b>	<b>53.068</b>	<b>49.965</b>	<b>58.741</b>	<b>10,7</b>	<b>17,6</b>
1. Homicidios dolosos y asesinatos consumados	13	14	8	-38,5	-42,9
2. Homicidios dolosos y asesinatos en grado tentativa	26	46	51	96,2	10,9
3. Delitos graves y menos graves de lesiones y riña tumultuaria	737	863	1.157	57,0	34,1
4. Secuestro	3	3	6	100,0	100,0
5. Delitos contra la libertad sexual	470	556	574	22,1	3,2
5.1.-Agresión sexual con penetración	48	61	72	50,0	18,0
5.2.-Resto de delitos contra la libertad sexual	422	495	502	19,0	1,4
6. Robos con violencia e intimidación	1.536	1.375	1.995	29,9	45,1
7. Robos con fuerza en domicilios, establecimientos y otras instalaciones	6.187	4.875	5.339	-13,7	9,5
7.1.-Robos con fuerza en domicilios	5.017	3.793	3.988	-20,5	5,1
8. Hurtos	15.138	11.925	15.466	2,2	29,7
9. Sustracciones de vehículos	909	666	777	-14,5	16,7
10. Tráfico de drogas	360	506	524	45,6	3,6
11. Resto de criminalidad CONVENCIONAL	27.689	29.136	32.844	18,6	12,7
<b>II. CIBERCRIMINALIDAD (infracciones penales cometidas en/por medio ciber)</b>	<b>4.031</b>	<b>8.009</b>	<b>9.937</b>	<b>146,5</b>	<b>24,1</b>
12.-Estafas informáticas	3.358	6.754	8.619	156,7	27,6
13.-Otros ciberdelitos	673	1.255	1.318	95,8	5,0
<b>III. TOTAL CRIMINALIDAD</b>	<b>57.099</b>	<b>57.974</b>	<b>68.678</b>	<b>20,3</b>	<b>18,5</b>

## INFRACCIONES PENALES REGISTRADAS EN CCAAs, PROVINCIAS, ISLAS, CAPITALES Y LOCALIDADES CON POBLACIÓN SUPERIOR A 20.000 HABITANTES

(Datos de Cuerpo Nacional de Policía, Guardia Civil, Ertzaintza, Mossos d'Esquadra, Policía Foral de Navarra y cuerpos de Policía Local que facilitan datos al Sistema Estadístico de Criminalidad)

Datos pendientes de consolidar

Municipio de Águilas

Acumulado enero a diciembre

TIPOLOGÍA PENAL	2019	2021	2022	Var.% 22/19	Var.% 22/21
<b>I. CRIMINALIDAD CONVENCIONAL</b>	<b>1.807</b>	<b>1.610</b>	<b>1.691</b>	<b>-6,4</b>	<b>5,0</b>
1. Homicidios dolosos y asesinatos consumados	0	0	0	0,0	0,0
2. Homicidios dolosos y asesinatos en grado tentativa	1	1	1	0,0	0,0
3. Delitos graves y menos graves de lesiones y riña tumultuaria	23	13	11	-52,2	-15,4
4. Secuestro	0	0	0	0,0	0,0
5. Delitos contra la libertad sexual	7	11	9	28,6	-18,2
5.1.-Agresión sexual con penetración	2	1	0	-100,0	-100,0
5.2.-Resto de delitos contra la libertad sexual	5	10	9	80,0	-10,0
6. Robos con violencia e intimidación	47	38	57	21,3	50,0
7. Robos con fuerza en domicilios, establecimientos y otras instalaciones	220	162	149	-32,3	-8,0
7.1.-Robos con fuerza en domicilios	197	91	121	-38,6	33,0
8. Hurtos	549	403	417	-24,0	3,5
9. Sustracciones de vehículos	11	6	12	9,1	100,0
10. Tráfico de drogas	6	11	17	183,3	54,5
11. Resto de criminalidad CONVENCIONAL	943	965	1.018	8,0	5,5
<b>II. CIBERCRIMINALIDAD (infracciones penales cometidas en/por medio ciber)</b>	<b>118</b>	<b>164</b>	<b>239</b>	<b>102,5</b>	<b>45,7</b>
12.-Estafas informáticas	97	135	186	91,8	37,8
13.-Otros ciberdelitos	21	29	53	152,4	82,8
<b>III. TOTAL CRIMINALIDAD</b>	<b>1.925</b>	<b>1.774</b>	<b>1.930</b>	<b>0,3</b>	<b>8,8</b>

## INFRACCIONES PENALES REGISTRADAS EN CCAAs, PROVINCIAS, ISLAS, CAPITALES Y LOCALIDADES CON POBLACIÓN SUPERIOR A 20.000 HABITANTES

(Datos de Cuerpo Nacional de Policía, Guardia Civil, Ertzaintza, Mossos d'Esquadra, Policía Foral de Navarra y cuerpos de Policía Local que facilitan datos al Sistema Estadístico de Criminalidad)

Datos pendientes de consolidar

Municipio de Alcantarilla	Acumulado enero a diciembre				
TIPOLOGÍA PENAL	2019	2021	2022	Var.% 22/19	Var.% 22/21
<b>I. CRIMINALIDAD CONVENCIONAL</b>	<b>1.116</b>	<b>1.051</b>	<b>1.287</b>	<b>15,3</b>	<b>22,5</b>
1. Homicidios dolosos y asesinatos consumados	0	0	0	0,0	0,0
2. Homicidios dolosos y asesinatos en grado tentativa	3	5	2	-33,3	-60,0
3. Delitos graves y menos graves de lesiones y riña tumultuaria	14	16	33	135,7	106,3
4. Secuestro	1	0	0	-100,0	0,0
5. Delitos contra la libertad sexual	15	14	17	13,3	21,4
5.1.-Agresión sexual con penetración	2	3	3	50,0	0,0
5.2.-Resto de delitos contra la libertad sexual	13	11	14	7,7	27,3
6. Robos con violencia e intimidación	27	43	39	44,4	-9,3
7. Robos con fuerza en domicilios, establecimientos y otras instalaciones	101	72	59	-41,6	-18,1
7.1.-Robos con fuerza en domicilios	74	51	49	-33,8	-3,9
8. Hurtos	255	223	323	26,7	44,8
9. Sustracciones de vehículos	37	26	34	-8,1	30,8
10. Tráfico de drogas	15	37	25	66,7	-32,4
11. Resto de criminalidad CONVENCIONAL	648	615	755	16,5	22,8
<b>II. CIBERCRIMINALIDAD (infracciones penales cometidas en/por medio ciber)</b>	<b>132</b>	<b>280</b>	<b>353</b>	<b>167,4</b>	<b>26,1</b>
12.-Estafas informáticas	111	235	301	171,2	28,1
13.-Otros ciberdelitos	21	45	52	147,6	15,6
<b>III. TOTAL CRIMINALIDAD</b>	<b>1.248</b>	<b>1.331</b>	<b>1.640</b>	<b>31,4</b>	<b>23,2</b>

## INFRACCIONES PENALES REGISTRADAS EN CCAAs, PROVINCIAS, ISLAS, CAPITALES Y LOCALIDADES CON POBLACIÓN SUPERIOR A 20.000 HABITANTES

(Datos de Cuerpo Nacional de Policía, Guardia Civil, Ertzaintza, Mossos d'Esquadra, Policía Foral de Navarra y cuerpos de Policía Local que facilitan datos al Sistema Estadístico de Criminalidad)

Datos pendientes de consolidar

Municipio de Alhama de Murcia	Acumulado enero a diciembre				
TIPOLOGÍA PENAL	2019	2021	2022	Var.% 22/19	Var.% 22/21
<b>I. CRIMINALIDAD CONVENCIONAL</b>	<b>766</b>	<b>741</b>	<b>857</b>	<b>11,9</b>	<b>15,7</b>
1. Homicidios dolosos y asesinatos consumados	0	0	0	0,0	0,0
2. Homicidios dolosos y asesinatos en grado tentativa	0	1	0	0,0	-100,0
3. Delitos graves y menos graves de lesiones y riña tumultuaria	6	13	18	200,0	38,5
4. Secuestro	0	0	0	0,0	0,0
5. Delitos contra la libertad sexual	10	7	12	20,0	71,4
5.1.-Agresión sexual con penetración	0	0	2	100,0	100,0
5.2.-Resto de delitos contra la libertad sexual	10	7	10	0,0	42,9
6. Robos con violencia e intimidación	23	16	23	0,0	43,8
7. Robos con fuerza en domicilios, establecimientos y otras instalaciones	51	68	53	3,9	-22,1
7.1.-Robos con fuerza en domicilios	46	53	48	4,3	-9,4
8. Hurtos	186	151	149	-19,9	-1,3
9. Sustracciones de vehículos	7	9	5	-28,6	-44,4
10. Tráfico de drogas	6	5	6	0,0	20,0
11. Resto de criminalidad CONVENCIONAL	477	471	591	23,9	25,5
<b>II. CIBERCRIMINALIDAD (infracciones penales cometidas en/por medio ciber)</b>	<b>93</b>	<b>120</b>	<b>149</b>	<b>60,2</b>	<b>24,2</b>
12.-Estafas informáticas	75	100	128	70,7	28,0
13.-Otros ciberdelitos	18	20	21	16,7	5,0
<b>III. TOTAL CRIMINALIDAD</b>	<b>859</b>	<b>861</b>	<b>1.006</b>	<b>17,1</b>	<b>16,8</b>

## INFRACCIONES PENALES REGISTRADAS EN CCAAs, PROVINCIAS, ISLAS, CAPITALES Y LOCALIDADES CON POBLACIÓN SUPERIOR A 20.000 HABITANTES

(Datos de Cuerpo Nacional de Policía, Guardia Civil, Ertzaintza, Mossos d'Esquadra, Policía Foral de Navarra y cuerpos de Policía Local que facilitan datos al Sistema Estadístico de Criminalidad)

Datos pendientes de consolidar

Municipio de Caravaca de la Cruz	Acumulado enero a diciembre				
TIPOLOGÍA PENAL	2019	2021	2022	Var.% 22/19	Var.% 22/21
<b>I. CRIMINALIDAD CONVENCIONAL</b>	<b>543</b>	<b>541</b>	<b>713</b>	<b>31,3</b>	<b>31,8</b>
1. Homicidios dolosos y asesinatos consumados	0	0	0	0,0	0,0
2. Homicidios dolosos y asesinatos en grado tentativa	0	1	0	0,0	-100,0
3. Delitos graves y menos graves de lesiones y riña tumultuaria	8	9	17	112,5	88,9
4. Secuestro	0	0	0	0,0	0,0
5. Delitos contra la libertad sexual	10	11	6	-40,0	-45,5
5.1.-Agresión sexual con penetración	0	1	2	100,0	100,0
5.2.-Resto de delitos contra la libertad sexual	10	10	4	-60,0	-60,0
6. Robos con violencia e intimidación	10	7	7	-30,0	0,0
7. Robos con fuerza en domicilios, establecimientos y otras instalaciones	39	70	76	94,9	8,6
7.1.-Robos con fuerza en domicilios	23	43	60	160,9	39,5
8. Hurtos	107	83	134	25,2	61,4
9. Sustracciones de vehículos	2	10	9	350,0	-10,0
10. Tráfico de drogas	2	5	6	200,0	20,0
11. Resto de criminalidad CONVENCIONAL	365	345	458	25,5	32,8
<b>II. CIBERCRIMINALIDAD (infracciones penales cometidas en/por medio ciber)</b>	<b>37</b>	<b>99</b>	<b>175</b>	<b>373,0</b>	<b>76,8</b>
12.-Estafas informáticas	29	81	157	441,4	93,8
13.-Otros ciberdelitos	8	18	18	125,0	0,0
<b>III. TOTAL CRIMINALIDAD</b>	<b>580</b>	<b>640</b>	<b>888</b>	<b>53,1</b>	<b>38,8</b>

## INFRACCIONES PENALES REGISTRADAS EN CCAAs, PROVINCIAS, ISLAS, CAPITALS Y LOCALIDADES CON POBLACIÓN SUPERIOR A 20.000 HABITANTES

(Datos de Cuerpo Nacional de Policía, Guardia Civil, Ertzaintza, Mossos d'Esquadra, Policía Foral de Navarra y cuerpos de Policía Local que facilitan datos al Sistema Estadístico de Criminalidad)

Datos pendientes de consolidar

Municipio de Cartagena

Acumulado enero a diciembre

TIPOLOGÍA PENAL	2019	2021	2022	Var.% 22/19	Var.% 22/21
<b>I. CRIMINALIDAD CONVENCIONAL</b>	<b>7.673</b>	<b>6.964</b>	<b>7.848</b>	<b>2,3</b>	<b>12,7</b>
1. Homicidios dolosos y asesinatos consumados	1	4	0	-100,0	-100,0
2. Homicidios dolosos y asesinatos en grado tentativa	2	15	3	50,0	-80,0
3. Delitos graves y menos graves de lesiones y riña tumultuaria	73	81	128	75,3	58,0
4. Secuestro	0	0	0	0,0	0,0
5. Delitos contra la libertad sexual	34	63	63	85,3	0,0
5.1.-Agresión sexual con penetración	3	9	8	166,7	-11,1
5.2.-Resto de delitos contra la libertad sexual	31	54	55	77,4	1,9
6. Robos con violencia e intimidación	201	141	211	5,0	49,6
7. Robos con fuerza en domicilios, establecimientos y otras instalaciones	648	519	621	-4,2	19,7
7.1.-Robos con fuerza en domicilios	493	395	436	-11,6	10,4
8. Hurtos	2.620	2.038	2.320	-11,5	13,8
9. Sustracciones de vehículos	48	49	90	87,5	83,7
10. Tráfico de drogas	42	58	59	40,5	1,7
11. Resto de criminalidad CONVENCIONAL	4.004	3.996	4.353	8,7	8,9
<b>II. CIBERCRIMINALIDAD (infracciones penales cometidas en/por medio ciber)</b>	<b>576</b>	<b>1.206</b>	<b>1.519</b>	<b>163,7</b>	<b>26,0</b>
12.-Estafas informáticas	480	1.044	1.351	181,5	29,4
13.-Otros ciberdelitos	96	162	168	75,0	3,7
<b>III. TOTAL CRIMINALIDAD</b>	<b>8.249</b>	<b>8.170</b>	<b>9.367</b>	<b>13,6</b>	<b>14,7</b>

## INFRACCIONES PENALES REGISTRADAS EN CCAAs, PROVINCIAS, ISLAS, CAPITALES Y LOCALIDADES CON POBLACIÓN SUPERIOR A 20.000 HABITANTES

(Datos de Cuerpo Nacional de Policía, Guardia Civil, Ertzaintza, Mossos d'Esquadra, Policía Foral de Navarra y cuerpos de Policía Local que facilitan datos al Sistema Estadístico de Criminalidad)

Datos pendientes de consolidar

Municipio de Cieza	Acumulado enero a diciembre				
TIPOLOGÍA PENAL	2019	2021	2022	Var.% 22/19	Var.% 22/21
<b>I. CRIMINALIDAD CONVENCIONAL</b>	<b>1.075</b>	<b>1.073</b>	<b>1.276</b>	<b>18,7</b>	<b>18,9</b>
1. Homicidios dolosos y asesinatos consumados	0	0	0	0,0	0,0
2. Homicidios dolosos y asesinatos en grado tentativa	0	0	0	0,0	0,0
3. Delitos graves y menos graves de lesiones y riña tumultuaria	22	19	24	9,1	26,3
4. Secuestro	0	0	0	0,0	0,0
5. Delitos contra la libertad sexual	10	6	19	90,0	216,7
5.1.-Agresión sexual con penetración	0	0	2	100,0	100,0
5.2.-Resto de delitos contra la libertad sexual	10	6	17	70,0	183,3
6. Robos con violencia e intimidación	25	34	24	-4,0	-29,4
7. Robos con fuerza en domicilios, establecimientos y otras instalaciones	158	61	97	-38,6	59,0
7.1.-Robos con fuerza en domicilios	126	47	81	-35,7	72,3
8. Hurtos	213	212	249	16,9	17,5
9. Sustracciones de vehículos	4	3	13	225,0	333,3
10. Tráfico de drogas	11	7	6	-45,5	-14,3
11. Resto de criminalidad CONVENCIONAL	632	731	844	33,5	15,5
<b>II. CIBERCRIMINALIDAD (infracciones penales cometidas en/por medio ciber)</b>	<b>24</b>	<b>83</b>	<b>184</b>	<b>666,7</b>	<b>121,7</b>
12.-Estafas informáticas	17	73	158	829,4	116,4
13.-Otros ciberdelitos	7	10	26	271,4	160,0
<b>III. TOTAL CRIMINALIDAD</b>	<b>1.099</b>	<b>1.156</b>	<b>1.460</b>	<b>32,8</b>	<b>26,3</b>

## INFRACCIONES PENALES REGISTRADAS EN CCAAs, PROVINCIAS, ISLAS, CAPITALES Y LOCALIDADES CON POBLACIÓN SUPERIOR A 20.000 HABITANTES

(Datos de Cuerpo Nacional de Policía, Guardia Civil, Ertzaintza, Mossos d'Esquadra, Policía Foral de Navarra y cuerpos de Policía Local que facilitan datos al Sistema Estadístico de Criminalidad)

Datos pendientes de consolidar

Municipio de Jumilla

Acumulado enero a diciembre

TIPOLOGÍA PENAL	2019	2021	2022	Var.% 22/19	Var.% 22/21
<b>I. CRIMINALIDAD CONVENCIONAL</b>	<b>707</b>	<b>984</b>	<b>1.203</b>	<b>70,2</b>	<b>22,3</b>
1. Homicidios dolosos y asesinatos consumados	0	1	0	0,0	-100,0
2. Homicidios dolosos y asesinatos en grado tentativa	0	0	0	0,0	0,0
3. Delitos graves y menos graves de lesiones y riña tumultuaria	33	18	29	-12,1	61,1
4. Secuestro	0	0	0	0,0	0,0
5. Delitos contra la libertad sexual	8	12	12	50,0	0,0
5.1.-Agresión sexual con penetración	0	2	2	100,0	0,0
5.2.-Resto de delitos contra la libertad sexual	8	10	10	25,0	0,0
6. Robos con violencia e intimidación	21	22	30	42,9	36,4
7. Robos con fuerza en domicilios, establecimientos y otras instalaciones	91	62	123	35,2	98,4
7.1.-Robos con fuerza en domicilios	71	50	85	19,7	70,0
8. Hurtos	145	169	237	63,4	40,2
9. Sustracciones de vehículos	3	5	4	33,3	-20,0
10. Tráfico de drogas	14	13	5	-64,3	-61,5
11. Resto de criminalidad CONVENCIONAL	392	682	763	94,6	11,9
<b>II. CIBERCRIMINALIDAD (infracciones penales cometidas en/por medio ciber)</b>	<b>23</b>	<b>107</b>	<b>152</b>	<b>560,9</b>	<b>42,1</b>
12.-Estafas informáticas	11	83	135	1.127,3	62,7
13.-Otros ciberdelitos	12	24	17	41,7	-29,2
<b>III. TOTAL CRIMINALIDAD</b>	<b>730</b>	<b>1.091</b>	<b>1.355</b>	<b>85,6</b>	<b>24,2</b>



## INFRACCIONES PENALES REGISTRADAS EN CCAAs, PROVINCIAS, ISLAS, CAPITALES Y LOCALIDADES CON POBLACIÓN SUPERIOR A 20.000 HABITANTES

(Datos de Cuerpo Nacional de Policía, Guardia Civil, Ertzaintza, Mossos d'Esquadra, Policía Foral de Navarra y cuerpos de Policía Local que facilitan datos al Sistema Estadístico de Criminalidad)

Datos pendientes de consolidar

Municipio de Lorca	Acumulado enero a diciembre				
TIPOLOGÍA PENAL	2019	2021	2022	Var.% 22/19	Var.% 22/21
<b>I. CRIMINALIDAD CONVENCIONAL</b>	<b>2.083</b>	<b>2.100</b>	<b>2.570</b>	<b>23,4</b>	<b>22,4</b>
1. Homicidios dolosos y asesinatos consumados	1	3	0	-100,0	-100,0
2. Homicidios dolosos y asesinatos en grado tentativa	0	0	3	100,0	100,0
3. Delitos graves y menos graves de lesiones y riña tumultuaria	39	46	55	41,0	19,6
4. Secuestro	0	0	0	0,0	0,0
5. Delitos contra la libertad sexual	28	39	23	-17,9	-41,0
5.1.-Agresión sexual con penetración	2	3	1	-50,0	-66,7
5.2.-Resto de delitos contra la libertad sexual	26	36	22	-15,4	-38,9
6. Robos con violencia e intimidación	73	58	102	39,7	75,9
7. Robos con fuerza en domicilios, establecimientos y otras instalaciones	186	132	205	10,2	55,3
7.1.-Robos con fuerza en domicilios	134	99	150	11,9	51,5
8. Hurtos	506	493	603	19,2	22,3
9. Sustracciones de vehículos	38	18	20	-47,4	11,1
10. Tráfico de drogas	20	17	12	-40,0	-29,4
11. Resto de criminalidad CONVENCIONAL	1.192	1.294	1.547	29,8	19,6
<b>II. CIBERCRIMINALIDAD (infracciones penales cometidas en/por medio ciber)</b>	<b>200</b>	<b>423</b>	<b>444</b>	<b>122,0</b>	<b>5,0</b>
12.-Estafas informáticas	181	371	408	125,4	10,0
13.-Otros ciberdelitos	19	52	36	89,5	-30,8
<b>III. TOTAL CRIMINALIDAD</b>	<b>2.283</b>	<b>2.523</b>	<b>3.014</b>	<b>32,0</b>	<b>19,5</b>

## INFRACCIONES PENALES REGISTRADAS EN CCAAs, PROVINCIAS, ISLAS, CAPITALES Y LOCALIDADES CON POBLACIÓN SUPERIOR A 20.000 HABITANTES

(Datos de Cuerpo Nacional de Policía, Guardia Civil, Ertzaintza, Mossos d'Esquadra, Policía Foral de Navarra y cuerpos de Policía Local que facilitan datos al Sistema Estadístico de Criminalidad)

Datos pendientes de consolidar

Municipio de Mazarrón	Acumulado enero a diciembre				
TIPOLOGÍA PENAL	2019	2021	2022	Var.% 22/19	Var.% 22/21
<b>I. CRIMINALIDAD CONVENCIONAL</b>	<b>1.952</b>	<b>1.596</b>	<b>1.570</b>	<b>-19,6</b>	<b>-1,6</b>
1. Homicidios dolosos y asesinatos consumados	2	1	2	0,0	100,0
2. Homicidios dolosos y asesinatos en grado tentativa	0	0	1	100,0	100,0
3. Delitos graves y menos graves de lesiones y riña tumultuaria	22	32	38	72,7	18,8
4. Secuestro	1	0	0	-100,0	0,0
5. Delitos contra la libertad sexual	8	20	21	162,5	5,0
5.1.-Agresión sexual con penetración	6	5	2	-66,7	-60,0
5.2.-Resto de delitos contra la libertad sexual	2	15	19	850,0	26,7
6. Robos con violencia e intimidación	39	25	36	-7,7	44,0
7. Robos con fuerza en domicilios, establecimientos y otras instalaciones	548	290	190	-65,3	-34,5
7.1.-Robos con fuerza en domicilios	503	237	167	-66,8	-29,5
8. Hurtos	452	343	356	-21,2	3,8
9. Sustracciones de vehículos	4	9	8	100,0	-11,1
10. Tráfico de drogas	3	9	8	166,7	-11,1
11. Resto de criminalidad CONVENCIONAL	873	867	910	4,2	5,0
<b>II. CIBERCRIMINALIDAD (infracciones penales cometidas en/por medio ciber)</b>	<b>79</b>	<b>107</b>	<b>200</b>	<b>153,2</b>	<b>86,9</b>
12.-Estafas informáticas	52	79	160	207,7	102,5
13.-Otros ciberdelitos	27	28	40	48,1	42,9
<b>III. TOTAL CRIMINALIDAD</b>	<b>2.031</b>	<b>1.703</b>	<b>1.770</b>	<b>-12,9</b>	<b>3,9</b>

## INFRACCIONES PENALES REGISTRADAS EN CCAAs, PROVINCIAS, ISLAS, CAPITALES Y LOCALIDADES CON POBLACIÓN SUPERIOR A 20.000 HABITANTES

(Datos de Cuerpo Nacional de Policía, Guardia Civil, Ertzaintza, Mossos d'Esquadra, Policía Foral de Navarra y cuerpos de Policía Local que facilitan datos al Sistema Estadístico de Criminalidad)

Datos pendientes de consolidar

Municipio de Molina de Segura	Acumulado enero a diciembre				
TIPOLOGÍA PENAL	2019	2021	2022	Var.% 22/19	Var.% 22/21
<b>I. CRIMINALIDAD CONVENCIONAL</b>	<b>1.805</b>	<b>1.754</b>	<b>2.015</b>	<b>11,6</b>	<b>14,9</b>
1. Homicidios dolosos y asesinatos consumados	0	0	0	0,0	0,0
2. Homicidios dolosos y asesinatos en grado tentativa	3	1	5	66,7	400,0
3. Delitos graves y menos graves de lesiones y riña tumultuaria	29	41	33	13,8	-19,5
4. Secuestro	0	0	1	100,0	100,0
5. Delitos contra la libertad sexual	18	19	20	11,1	5,3
5.1.-Agresión sexual con penetración	1	7	5	400,0	-28,6
5.2.-Resto de delitos contra la libertad sexual	17	12	15	-11,8	25,0
6. Robos con violencia e intimidación	49	43	85	73,5	97,7
7. Robos con fuerza en domicilios, establecimientos y otras instalaciones	205	236	199	-2,9	-15,7
7.1.-Robos con fuerza en domicilios	169	198	168	-0,6	-15,2
8. Hurtos	517	460	562	8,7	22,2
9. Sustracciones de vehículos	61	44	52	-14,8	18,2
10. Tráfico de drogas	16	18	28	75,0	55,6
11. Resto de criminalidad CONVENCIONAL	907	892	1.030	13,6	15,5
<b>II. CIBERCRIMINALIDAD (infracciones penales cometidas en/por medio ciber)</b>	<b>228</b>	<b>447</b>	<b>528</b>	<b>131,6</b>	<b>18,1</b>
12.-Estafas informáticas	201	393	495	146,3	26,0
13.-Otros ciberdelitos	27	54	33	22,2	-38,9
<b>III. TOTAL CRIMINALIDAD</b>	<b>2.033</b>	<b>2.201</b>	<b>2.543</b>	<b>25,1</b>	<b>15,5</b>

## INFRACCIONES PENALES REGISTRADAS EN CCAAs, PROVINCIAS, ISLAS, CAPITALES Y LOCALIDADES CON POBLACIÓN SUPERIOR A 20.000 HABITANTES

(Datos de Cuerpo Nacional de Policía, Guardia Civil, Ertzaintza, Mossos d'Esquadra, Policía Foral de Navarra y cuerpos de Policía Local que facilitan datos al Sistema Estadístico de Criminalidad)

Datos pendientes de consolidar

Municipio de Murcia

Acumulado enero a diciembre

TIPOLOGÍA PENAL	2019	2021	2022	Var.% 22/19	Var.% 22/21
<b>I. CRIMINALIDAD CONVENCIONAL</b>	<b>18.665</b>	<b>17.100</b>	<b>20.818</b>	<b>11,5</b>	<b>21,7</b>
1. Homicidios dolosos y asesinatos consumados	4	1	0	-100,0	-100,0
2. Homicidios dolosos y asesinatos en grado tentativa	11	14	26	136,4	85,7
3. Delitos graves y menos graves de lesiones y riña tumultuaria	220	265	376	70,9	41,9
4. Secuestro	1	2	3	200,0	50,0
5. Delitos contra la libertad sexual	161	164	182	13,0	11,0
5.1.-Agresión sexual con penetración	19	14	20	5,3	42,9
5.2.-Resto de delitos contra la libertad sexual	142	150	162	14,1	8,0
6. Robos con violencia e intimidación	689	666	1.016	47,5	52,6
7. Robos con fuerza en domicilios, establecimientos y otras instalaciones	1.922	1.627	1.763	-8,3	8,4
7.1.-Robos con fuerza en domicilios	1.533	1.272	1.184	-22,8	-6,9
8. Hurtos	6.040	4.316	6.329	4,8	46,6
9. Sustracciones de vehículos	506	323	351	-30,6	8,7
10. Tráfico de drogas	104	173	235	126,0	35,8
11. Resto de criminalidad CONVENCIONAL	9.007	9.549	10.537	17,0	10,3
<b>II. CIBERCRIMINALIDAD (infracciones penales cometidas en/por medio ciber)</b>	<b>1.462</b>	<b>2.849</b>	<b>3.214</b>	<b>119,8</b>	<b>12,8</b>
12.-Estafas informáticas	1.244	2.390	2.770	122,7	15,9
13.-Otros ciberdelitos	218	459	444	103,7	-3,3
<b>III. TOTAL CRIMINALIDAD</b>	<b>20.127</b>	<b>19.949</b>	<b>24.032</b>	<b>19,4</b>	<b>20,5</b>

## INFRACCIONES PENALES REGISTRADAS EN CCAAs, PROVINCIAS, ISLAS, CAPITALES Y LOCALIDADES CON POBLACIÓN SUPERIOR A 20.000 HABITANTES

(Datos de Cuerpo Nacional de Policía, Guardia Civil, Ertzaintza, Mossos d'Esquadra, Policía Foral de Navarra y cuerpos de Policía Local que facilitan datos al Sistema Estadístico de Criminalidad)

Datos pendientes de consolidar

Municipio de San Javier	Acumulado enero a diciembre				
TIPOLOGÍA PENAL	2019	2021	2022	Var.% 22/19	Var.% 22/21
<b>I. CRIMINALIDAD CONVENCIONAL</b>	<b>2.073</b>	<b>1.765</b>	<b>2.090</b>	<b>0,8</b>	<b>18,4</b>
1. Homicidios dolosos y asesinatos consumados	0	0	0	0,0	0,0
2. Homicidios dolosos y asesinatos en grado tentativa	0	0	0	0,0	0,0
3. Delitos graves y menos graves de lesiones y riña tumultuaria	21	33	38	81,0	15,2
4. Secuestro	0	0	0	0,0	0,0
5. Delitos contra la libertad sexual	15	17	23	53,3	35,3
5.1.-Agresión sexual con penetración	1	3	3	200,0	0,0
5.2.-Resto de delitos contra la libertad sexual	14	14	20	42,9	42,9
6. Robos con violencia e intimidación	46	39	44	-4,3	12,8
7. Robos con fuerza en domicilios, establecimientos y otras instalaciones	243	176	217	-10,7	23,3
7.1.-Robos con fuerza en domicilios	192	141	162	-15,6	14,9
8. Hurtos	741	563	711	-4,0	26,3
9. Sustracciones de vehículos	38	18	14	-63,2	-22,2
10. Tráfico de drogas	11	17	8	-27,3	-52,9
11. Resto de criminalidad CONVENCIONAL	958	902	1.035	8,0	14,7
<b>II. CIBERCRIMINALIDAD (infracciones penales cometidas en/por medio ciber)</b>	<b>108</b>	<b>253</b>	<b>298</b>	<b>175,9</b>	<b>17,8</b>
12.-Estafas informáticas	85	217	271	218,8	24,9
13.-Otros ciberdelitos	23	36	27	17,4	-25,0
<b>III. TOTAL CRIMINALIDAD</b>	<b>2.181</b>	<b>2.018</b>	<b>2.388</b>	<b>9,5</b>	<b>18,3</b>

## INFRACCIONES PENALES REGISTRADAS EN CCAAs, PROVINCIAS, ISLAS, CAPITALS Y LOCALIDADES CON POBLACIÓN SUPERIOR A 20.000 HABITANTES

(Datos de Cuerpo Nacional de Policía, Guardia Civil, Ertzaintza, Mossos d'Esquadra, Policía Foral de Navarra y cuerpos de Policía Local que facilitan datos al Sistema Estadístico de Criminalidad)

Datos pendientes de consolidar

Municipio de San Pedro del Pinatar

Acumulado enero a diciembre

TIPOLOGÍA PENAL	2019	2021	2022	Var.% 22/19	Var.% 22/21
<b>I. CRIMINALIDAD CONVENCIONAL</b>	<b>1.050</b>	<b>1.029</b>	<b>1.252</b>	<b>19,2</b>	<b>21,7</b>
1. Homicidios dolosos y asesinatos consumados	1	0	0	-100,0	0,0
2. Homicidios dolosos y asesinatos en grado tentativa	1	1	1	0,0	0,0
3. Delitos graves y menos graves de lesiones y riña tumultuaria	8	10	18	125,0	80,0
4. Secuestro	0	0	0	0,0	0,0
5. Delitos contra la libertad sexual	11	9	15	36,4	66,7
5.1.-Agresión sexual con penetración	0	1	3	100,0	200,0
5.2.-Resto de delitos contra la libertad sexual	11	8	12	9,1	50,0
6. Robos con violencia e intimidación	24	21	23	-4,2	9,5
7. Robos con fuerza en domicilios, establecimientos y otras instalaciones	120	94	130	8,3	38,3
7.1.-Robos con fuerza en domicilios	96	75	100	4,2	33,3
8. Hurtos	411	303	412	0,2	36,0
9. Sustracciones de vehículos	5	4	5	0,0	25,0
10. Tráfico de drogas	4	10	4	0,0	-60,0
11. Resto de criminalidad CONVENCIONAL	465	577	644	38,5	11,6
<b>II. CIBERCRIMINALIDAD (infracciones penales cometidas en/por medio ciber)</b>	<b>41</b>	<b>107</b>	<b>160</b>	<b>290,2</b>	<b>49,5</b>
12.-Estafas informáticas	41	96	143	248,8	49,0
13.-Otros ciberdelitos	0	11	17	100,0	54,5
<b>III. TOTAL CRIMINALIDAD</b>	<b>1.091</b>	<b>1.136</b>	<b>1.412</b>	<b>29,4</b>	<b>24,3</b>

## INFRACCIONES PENALES REGISTRADAS EN CCAAs, PROVINCIAS, ISLAS, CAPITALES Y LOCALIDADES CON POBLACIÓN SUPERIOR A 20.000 HABITANTES

(Datos de Cuerpo Nacional de Policía, Guardia Civil, Ertzaintza, Mossos d'Esquadra, Policía Foral de Navarra y cuerpos de Policía Local que facilitan datos al Sistema Estadístico de Criminalidad)

Datos pendientes de consolidar

Municipio de Torre-Pacheco	Acumulado enero a diciembre				
TIPOLOGÍA PENAL	2019	2021	2022	Var.% 22/19	Var.% 22/21
<b>I. CRIMINALIDAD CONVENCIONAL</b>	<b>1.124</b>	<b>1.477</b>	<b>1.408</b>	<b>25,3</b>	<b>-4,7</b>
1. Homicidios dolosos y asesinatos consumados	1	1	0	-100,0	-100,0
2. Homicidios dolosos y asesinatos en grado tentativa	0	5	1	100,0	-80,0
3. Delitos graves y menos graves de lesiones y riña tumultuaria	20	28	22	10,0	-21,4
4. Secuestro	0	1	1	100,0	0,0
5. Delitos contra la libertad sexual	14	20	21	50,0	5,0
5.1.-Agresión sexual con penetración	4	2	1	-75,0	-50,0
5.2.-Resto de delitos contra la libertad sexual	10	18	20	100,0	11,1
6. Robos con violencia e intimidación	35	26	34	-2,9	30,8
7. Robos con fuerza en domicilios, establecimientos y otras instalaciones	141	175	194	37,6	10,9
7.1.-Robos con fuerza en domicilios	100	119	95	-5,0	-20,2
8. Hurtos	241	248	250	3,7	0,8
9. Sustracciones de vehículos	17	17	20	17,6	17,6
10. Tráfico de drogas	3	6	6	100,0	0,0
11. Resto de criminalidad CONVENCIONAL	652	950	859	31,7	-9,6
<b>II. CIBERCRIMINALIDAD (infracciones penales cometidas en/por medio ciber)</b>	<b>95</b>	<b>158</b>	<b>218</b>	<b>129,5</b>	<b>38,0</b>
12.-Estafas informáticas	80	130	181	126,3	39,2
13.-Otros ciberdelitos	15	28	37	146,7	32,1
<b>III. TOTAL CRIMINALIDAD</b>	<b>1.219</b>	<b>1.635</b>	<b>1.626</b>	<b>33,4</b>	<b>-0,6</b>

## INFRACCIONES PENALES REGISTRADAS EN CCAAs, PROVINCIAS, ISLAS, CAPITALES Y LOCALIDADES CON POBLACIÓN SUPERIOR A 20.000 HABITANTES

(Datos de Cuerpo Nacional de Policía, Guardia Civil, Ertzaintza, Mossos d'Esquadra, Policía Foral de Navarra y cuerpos de Policía Local que facilitan datos al Sistema Estadístico de Criminalidad)

Datos pendientes de consolidar

Municipio de Torres de Cotillas (Las)

Acumulado enero a diciembre

TIPOLOGÍA PENAL	2019	2021	2022	Var.% 22/19	Var.% 22/21
<b>I. CRIMINALIDAD CONVENCIONAL</b>	<b>739</b>	<b>726</b>	<b>840</b>	<b>13,7</b>	<b>15,7</b>
1. Homicidios dolosos y asesinatos consumados	0	0	0	0,0	0,0
2. Homicidios dolosos y asesinatos en grado tentativa	0	0	0	0,0	0,0
3. Delitos graves y menos graves de lesiones y riña tumultuaria	19	12	15	-21,1	25,0
4. Secuestro	0	0	0	0,0	0,0
5. Delitos contra la libertad sexual	5	7	6	20,0	-14,3
5.1.-Agresión sexual con penetración	0	0	0	0,0	0,0
5.2.-Resto de delitos contra la libertad sexual	5	7	6	20,0	-14,3
6. Robos con violencia e intimidación	14	17	20	42,9	17,6
7. Robos con fuerza en domicilios, establecimientos y otras instalaciones	122	73	78	-36,1	6,8
7.1.-Robos con fuerza en domicilios	106	57	65	-38,7	14,0
8. Hurtos	129	127	158	22,5	24,4
9. Sustracciones de vehículos	5	9	7	40,0	-22,2
10. Tráfico de drogas	5	10	11	120,0	10,0
11. Resto de criminalidad CONVENCIONAL	440	471	545	23,9	15,7
<b>II. CIBERCRIMINALIDAD (infracciones penales cometidas en/por medio ciber)</b>	<b>54</b>	<b>139</b>	<b>139</b>	<b>157,4</b>	<b>0,0</b>
12.-Estafas informáticas	41	119	110	168,3	-7,6
13.-Otros ciberdelitos	13	20	29	123,1	45,0
<b>III. TOTAL CRIMINALIDAD</b>	<b>793</b>	<b>865</b>	<b>979</b>	<b>23,5</b>	<b>13,2</b>



## INFRACCIONES PENALES REGISTRADAS EN CCAAs, PROVINCIAS, ISLAS, CAPITALES Y LOCALIDADES CON POBLACIÓN SUPERIOR A 20.000 HABITANTES

(Datos de Cuerpo Nacional de Policía, Guardia Civil, Ertzaintza, Mossos d'Esquadra, Policía Foral de Navarra y cuerpos de Policía Local que facilitan datos al Sistema Estadístico de Criminalidad)

Datos pendientes de consolidar

Municipio de Totana	Acumulado enero a diciembre				
TIPOLOGÍA PENAL	2019	2021	2022	Var.% 22/19	Var.% 22/21
<b>I. CRIMINALIDAD CONVENCIONAL</b>	<b>961</b>	<b>931</b>	<b>1.031</b>	<b>7,3</b>	<b>10,7</b>
1. Homicidios dolosos y asesinatos consumados	0	1	1	100,0	0,0
2. Homicidios dolosos y asesinatos en grado tentativa	1	0	1	0,0	100,0
3. Delitos graves y menos graves de lesiones y riña tumultuaria	54	56	82	51,9	46,4
4. Secuestro	0	0	0	0,0	0,0
5. Delitos contra la libertad sexual	25	27	28	12,0	3,7
5.1.-Agresión sexual con penetración	4	5	6	50,0	20,0
5.2.-Resto de delitos contra la libertad sexual	21	22	22	4,8	0,0
6. Robos con violencia e intimidación	28	23	49	75,0	113,0
7. Robos con fuerza en domicilios, establecimientos y otras instalaciones	99	93	78	-21,2	-16,1
7.1.-Robos con fuerza en domicilios	82	77	67	-18,3	-13,0
8. Hurtos	242	178	212	-12,4	19,1
9. Sustracciones de vehículos	6	8	11	83,3	37,5
10. Tráfico de drogas	10	13	4	-60,0	-69,2
11. Resto de criminalidad CONVENCIONAL	496	532	565	13,9	6,2
<b>II. CIBERCRIMINALIDAD (infracciones penales cometidas en/por medio ciber)</b>	<b>97</b>	<b>148</b>	<b>212</b>	<b>118,6</b>	<b>43,2</b>
12.-Estafas informáticas	78	127	157	101,3	23,6
13.-Otros ciberdelitos	19	21	55	189,5	161,9
<b>III. TOTAL CRIMINALIDAD</b>	<b>1.058</b>	<b>1.079</b>	<b>1.243</b>	<b>17,5</b>	<b>15,2</b>

## INFRACCIONES PENALES REGISTRADAS EN CCAAs, PROVINCIAS, ISLAS, CAPITALS Y LOCALIDADES CON POBLACIÓN SUPERIOR A 20.000 HABITANTES

(Datos de Cuerpo Nacional de Policía, Guardia Civil, Ertzaintza, Mossos d'Esquadra, Policía Foral de Navarra y cuerpos de Policía Local que facilitan datos al Sistema Estadístico de Criminalidad)

Datos pendientes de consolidar

Municipio de La Unión	Acumulado enero a diciembre				
TIPOLOGÍA PENAL	2019	2021	2022	Var.% 22/19	Var.% 22/21
<b>I. CRIMINALIDAD CONVENCIONAL</b>	<b>716</b>	<b>486</b>	<b>586</b>	<b>-18,2</b>	<b>20,6</b>
1. Homicidios dolosos y asesinatos consumados	0	0	1	100,0	100,0
2. Homicidios dolosos y asesinatos en grado tentativa	0	0	2	100,0	100,0
3. Delitos graves y menos graves de lesiones y riña tumultuaria	3	9	5	66,7	-44,4
4. Secuestro	0	0	0	0,0	0,0
5. Delitos contra la libertad sexual	7	3	7	0,0	133,3
5.1.-Agresión sexual con penetración	1	0	0	-100,0	0,0
5.2.-Resto de delitos contra la libertad sexual	6	3	7	16,7	133,3
6. Robos con violencia e intimidación	18	4	9	-50,0	125,0
7. Robos con fuerza en domicilios, establecimientos y otras instalaciones	56	19	34	-39,3	78,9
7.1.-Robos con fuerza en domicilios	40	15	24	-40,0	60,0
8. Hurtos	171	132	131	-23,4	-0,8
9. Sustracciones de vehículos	6	4	1	-83,3	-75,0
10. Tráfico de drogas	6	1	3	-50,0	200,0
11. Resto de criminalidad CONVENCIONAL	449	314	393	-12,5	25,2
<b>II. CIBERCRIMINALIDAD (infracciones penales cometidas en/por medio ciber)</b>	<b>43</b>	<b>93</b>	<b>104</b>	<b>141,9</b>	<b>11,8</b>
12.-Estafas informáticas	35	74	91	160,0	23,0
13.-Otros ciberdelitos	8	19	13	62,5	-31,6
<b>III. TOTAL CRIMINALIDAD</b>	<b>759</b>	<b>579</b>	<b>690</b>	<b>-9,1</b>	<b>19,2</b>

## INFRACCIONES PENALES REGISTRADAS EN CCAAs, PROVINCIAS, ISLAS, CAPITALES Y LOCALIDADES CON POBLACIÓN SUPERIOR A 20.000 HABITANTES

(Datos de Cuerpo Nacional de Policía, Guardia Civil, Ertzaintza, Mossos d'Esquadra, Policía Foral de Navarra y cuerpos de Policía Local que facilitan datos al Sistema Estadístico de Criminalidad)

Datos pendientes de consolidar

Municipio de Yecla	Acumulado enero a diciembre				
TIPOLOGÍA PENAL	2019	2021	2022	Var.% 22/19	Var.% 22/21
<b>I. CRIMINALIDAD CONVENCIONAL</b>	<b>696</b>	<b>697</b>	<b>822</b>	<b>18,1</b>	<b>17,9</b>
1. Homicidios dolosos y asesinatos consumados	0	0	0	0,0	0,0
2. Homicidios dolosos y asesinatos en grado tentativa	0	1	0	0,0	-100,0
3. Delitos graves y menos graves de lesiones y riña tumultuaria	19	21	15	-21,1	-28,6
4. Secuestro	0	0	0	0,0	0,0
5. Delitos contra la libertad sexual	7	12	9	28,6	-25,0
5.1.-Agresión sexual con penetración	0	0	0	0,0	0,0
5.2.-Resto de delitos contra la libertad sexual	7	12	9	28,6	-25,0
6. Robos con violencia e intimidación	4	10	7	75,0	-30,0
7. Robos con fuerza en domicilios, establecimientos y otras instalaciones	76	68	91	19,7	33,8
7.1.-Robos con fuerza en domicilios	63	51	83	31,7	62,7
8. Hurtos	125	118	125	0,0	5,9
9. Sustracciones de vehículos	9	12	10	11,1	-16,7
10. Tráfico de drogas	6	10	7	16,7	-30,0
11. Resto de criminalidad CONVENCIONAL	450	445	558	24,0	25,4
<b>II. CIBERCRIMINALIDAD (infracciones penales cometidas en/por medio ciber)</b>	<b>107</b>	<b>149</b>	<b>185</b>	<b>72,9</b>	<b>24,2</b>
12.-Estafas informáticas	90	128	162	80,0	26,6
13.-Otros ciberdelitos	17	21	23	35,3	9,5
<b>III. TOTAL CRIMINALIDAD</b>	<b>803</b>	<b>846</b>	<b>1.007</b>	<b>25,4</b>	<b>19,0</b>

## INFRACCIONES PENALES REGISTRADAS EN CCAAs, PROVINCIAS, ISLAS, CAPITALS Y LOCALIDADES CON POBLACIÓN SUPERIOR A 20.000 HABITANTES

(Datos de Cuerpo Nacional de Policía, Guardia Civil, Ertzaintza, Mossos d'Esquadra, Policía Foral de Navarra y cuerpos de Policía Local que facilitan datos al Sistema Estadístico de Criminalidad)

Datos pendientes de consolidar

### NAVARRA (COMUNIDAD FORAL DE)

Acumulado enero a diciembre

TIPOLOGÍA PENAL	2019	2021	2022	Var.% 22/19	Var.% 22/21
<b>I. CRIMINALIDAD CONVENCIONAL</b>	<b>25.959</b>	<b>22.357</b>	<b>27.928</b>	<b>7,6</b>	<b>24,9</b>
1. Homicidios dolosos y asesinatos consumados	5	2	3	-40,0	50,0
2. Homicidios dolosos y asesinatos en grado tentativa	13	21	20	53,8	-4,8
3. Delitos graves y menos graves de lesiones y riña tumultuaria	402	272	403	0,2	48,2
4. Secuestro	1	5	2	100,0	-60,0
5. Delitos contra la libertad sexual	195	240	322	65,1	34,2
5.1.-Agresión sexual con penetración	28	40	52	85,7	30,0
5.2.-Resto de delitos contra la libertad sexual	167	200	270	61,7	35,0
6. Robos con violencia e intimidación	331	298	421	27,2	41,3
7. Robos con fuerza en domicilios, establecimientos y otras instalaciones	1.514	1.265	1.464	-3,3	15,7
7.1.-Robos con fuerza en domicilios	1.006	824	985	-2,1	19,5
8. Hurtos	8.538	5.523	8.109	-5,0	46,8
9. Sustracciones de vehículos	183	122	133	-27,3	9,0
10. Tráfico de drogas	159	147	147	-7,5	0,0
11. Resto de criminalidad CONVENCIONAL	14.618	14.462	16.904	15,6	16,9
<b>II. CIBERCRIMINALIDAD (infracciones penales cometidas en/por medio ciber)</b>	<b>3.211</b>	<b>4.362</b>	<b>5.494</b>	<b>71,1</b>	<b>26,0</b>
12.-Estafas informáticas	2.734	3.673	4.813	76,0	31,0
13.-Otros ciberdelitos	477	689	681	42,8	-1,2
<b>III. TOTAL CRIMINALIDAD</b>	<b>29.170</b>	<b>26.719</b>	<b>33.422</b>	<b>14,6</b>	<b>25,1</b>

## INFRACCIONES PENALES REGISTRADAS EN CCAAs, PROVINCIAS, ISLAS, CAPITALS Y LOCALIDADES CON POBLACIÓN SUPERIOR A 20.000 HABITANTES

(Datos de Cuerpo Nacional de Policía, Guardia Civil, Ertzaintza, Mossos d'Esquadra, Policía Foral de Navarra y cuerpos de Policía Local que facilitan datos al Sistema Estadístico de Criminalidad)

Datos pendientes de consolidar

Municipio de Valle de Egüés/Eguesibar

Acumulado enero a diciembre

TIPOLOGÍA PENAL	2019	2021	2022	Var.% 22/19	Var.% 22/21
<b>I. CRIMINALIDAD CONVENCIONAL</b>	<b>349</b>	<b>413</b>	<b>477</b>	<b>36,7</b>	<b>15,5</b>
1. Homicidios dolosos y asesinatos consumados	0	0	0	0,0	0,0
2. Homicidios dolosos y asesinatos en grado tentativa	0	0	0	0,0	0,0
3. Delitos graves y menos graves de lesiones y riña tumultuaria	4	5	6	50,0	20,0
4. Secuestro	1	0	0	-100,0	0,0
5. Delitos contra la libertad sexual	3	5	5	66,7	0,0
5.1.-Agresión sexual con penetración	0	1	1	100,0	0,0
5.2.-Resto de delitos contra la libertad sexual	3	4	4	33,3	0,0
6. Robos con violencia e intimidación	2	2	1	-50,0	-50,0
7. Robos con fuerza en domicilios, establecimientos y otras instalaciones	35	43	53	51,4	23,3
7.1.-Robos con fuerza en domicilios	34	37	38	11,8	2,7
8. Hurtos	48	60	87	81,3	45,0
9. Sustracciones de vehículos	3	2	3	0,0	50,0
10. Tráfico de drogas	8	2	0	-100,0	-100,0
11. Resto de criminalidad CONVENCIONAL	245	294	322	31,4	9,5
<b>II. CIBERCRIMINALIDAD (infracciones penales cometidas en/por medio ciber)</b>	<b>131</b>	<b>154</b>	<b>157</b>	<b>19,8</b>	<b>1,9</b>
12.-Estafas informáticas	120	132	129	7,5	-2,3
13.-Otros ciberdelitos	11	22	28	154,5	27,3
<b>III. TOTAL CRIMINALIDAD</b>	<b>480</b>	<b>567</b>	<b>634</b>	<b>32,1</b>	<b>11,8</b>

## INFRACCIONES PENALES REGISTRADAS EN CCAAs, PROVINCIAS, ISLAS, CAPITALS Y LOCALIDADES CON POBLACIÓN SUPERIOR A 20.000 HABITANTES

(Datos de Cuerpo Nacional de Policía, Guardia Civil, Ertzaintza, Mossos d'Esquadra, Policía Foral de Navarra y cuerpos de Policía Local que facilitan datos al Sistema Estadístico de Criminalidad)

Datos pendientes de consolidar

Municipio de Pamplona/Iruña

Acumulado enero a diciembre

TIPOLOGÍA PENAL	2019	2021	2022	Var.% 22/19	Var.% 22/21
<b>I. CRIMINALIDAD CONVENCIONAL</b>	<b>12.146</b>	<b>9.780</b>	<b>13.020</b>	<b>7,2</b>	<b>33,1</b>
1. Homicidios dolosos y asesinatos consumados	2	1	0	-100,0	-100,0
2. Homicidios dolosos y asesinatos en grado tentativa	3	6	3	0,0	-50,0
3. Delitos graves y menos graves de lesiones y riña tumultuaria	104	75	125	20,2	66,7
4. Secuestro	0	2	0	0,0	-100,0
5. Delitos contra la libertad sexual	82	122	155	89,0	27,0
5.1.-Agresión sexual con penetración	7	22	22	214,3	0,0
5.2.-Resto de delitos contra la libertad sexual	75	100	133	77,3	33,0
6. Robos con violencia e intimidación	203	205	299	47,3	45,9
7. Robos con fuerza en domicilios, establecimientos y otras instalaciones	498	399	445	-10,6	11,5
7.1.-Robos con fuerza en domicilios	292	211	284	-2,7	34,6
8. Hurtos	5.566	3.181	5.260	-5,5	65,4
9. Sustracciones de vehículos	64	61	47	-26,6	-23,0
10. Tráfico de drogas	48	77	83	72,9	7,8
11. Resto de criminalidad CONVENCIONAL	5.576	5.651	6.603	18,4	16,8
<b>II. CIBERCRIMINALIDAD (infracciones penales cometidas en/por medio ciber)</b>	<b>931</b>	<b>1.354</b>	<b>1.820</b>	<b>95,5</b>	<b>34,4</b>
12.-Estafas informáticas	774	1.120	1.586	104,9	41,6
13.-Otros ciberdelitos	157	234	234	49,0	0,0
<b>III. TOTAL CRIMINALIDAD</b>	<b>13.077</b>	<b>11.134</b>	<b>14.840</b>	<b>13,5</b>	<b>33,3</b>

## INFRACCIONES PENALES REGISTRADAS EN CCAAs, PROVINCIAS, ISLAS, CAPITALES Y LOCALIDADES CON POBLACIÓN SUPERIOR A 20.000 HABITANTES

(Datos de Cuerpo Nacional de Policía, Guardia Civil, Ertzaintza, Mossos d'Esquadra, Policía Foral de Navarra y cuerpos de Policía Local que facilitan datos al Sistema Estadístico de Criminalidad)

Datos pendientes de consolidar

Municipio de Tudela	Acumulado enero a diciembre				
TIPOLOGÍA PENAL	2019	2021	2022	Var.% 22/19	Var.% 22/21
<b>I. CRIMINALIDAD CONVENCIONAL</b>	<b>2.152</b>	<b>1.704</b>	<b>2.161</b>	<b>0,4</b>	<b>26,8</b>
1. Homicidios dolosos y asesinatos consumados	0	0	2	100,0	100,0
2. Homicidios dolosos y asesinatos en grado tentativa	0	2	5	100,0	150,0
3. Delitos graves y menos graves de lesiones y riña tumultuaria	70	36	36	-48,6	0,0
4. Secuestro	0	0	0	0,0	0,0
5. Delitos contra la libertad sexual	23	16	23	0,0	43,8
5.1.-Agresión sexual con penetración	3	5	2	-33,3	-60,0
5.2.-Resto de delitos contra la libertad sexual	20	11	21	5,0	90,9
6. Robos con violencia e intimidación	38	27	38	0,0	40,7
7. Robos con fuerza en domicilios, establecimientos y otras instalaciones	149	104	152	2,0	46,2
7.1.-Robos con fuerza en domicilios	120	86	112	-6,7	30,2
8. Hurtos	590	440	537	-9,0	22,0
9. Sustracciones de vehículos	35	9	11	-68,6	22,2
10. Tráfico de drogas	12	10	16	33,3	60,0
11. Resto de criminalidad CONVENCIONAL	1.235	1.060	1.341	8,6	26,5
<b>II. CIBERCRIMINALIDAD (infracciones penales cometidas en/por medio ciber)</b>	<b>237</b>	<b>225</b>	<b>253</b>	<b>6,8</b>	<b>12,4</b>
12.-Estafas informáticas	207	185	223	7,7	20,5
13.-Otros ciberdelitos	30	40	30	0,0	-25,0
<b>III. TOTAL CRIMINALIDAD</b>	<b>2.389</b>	<b>1.929</b>	<b>2.414</b>	<b>1,0</b>	<b>25,1</b>

## INFRACCIONES PENALES REGISTRADAS EN CCAAs, PROVINCIAS, ISLAS, CAPITALES Y LOCALIDADES CON POBLACIÓN SUPERIOR A 20.000 HABITANTES

(Datos de Cuerpo Nacional de Policía, Guardia Civil, Ertzaintza, Mossos d'Esquadra, Policía Foral de Navarra y cuerpos de Policía Local que facilitan datos al Sistema Estadístico de Criminalidad)

Datos pendientes de consolidar

PAÍS VASCO	Acumulado enero a diciembre				
TIPOLOGÍA PENAL	2019	2021	2022	Var.% 22/19	Var.% 22/21
<b>I. CRIMINALIDAD CONVENCIONAL</b>	<b>79.699</b>	<b>67.983</b>	<b>80.854</b>	<b>1,4</b>	<b>18,9</b>
1. Homicidios dolosos y asesinatos consumados	10	11	8	-20,0	-27,3
2. Homicidios dolosos y asesinatos en grado tentativa	27	51	63	133,3	23,5
3. Delitos graves y menos graves de lesiones y riña tumultuaria	1.157	1.079	1.534	32,6	42,2
4. Secuestro	7	4	4	-42,9	0,0
5. Delitos contra la libertad sexual	592	645	757	27,9	17,4
5.1.-Agresión sexual con penetración	123	122	162	31,7	32,8
5.2.-Resto de delitos contra la libertad sexual	469	523	595	26,9	13,8
6. Robos con violencia e intimidación	1.643	1.426	2.202	34,0	54,4
7. Robos con fuerza en domicilios, establecimientos y otras instalaciones	8.162	6.573	7.581	-7,1	15,3
7.1.-Robos con fuerza en domicilios	5.018	4.350	5.113	1,9	17,5
8. Hurtos	30.254	22.253	29.231	-3,4	31,4
9. Sustracciones de vehículos	890	694	718	-19,3	3,5
10. Tráfico de drogas	421	525	622	47,7	18,5
11. Resto de criminalidad CONVENCIONAL	36.536	34.722	38.134	4,4	9,8
<b>II. CIBERCRIMINALIDAD (infracciones penales cometidas en/por medio ciber)</b>	<b>14.837</b>	<b>16.798</b>	<b>20.867</b>	<b>40,6</b>	<b>24,2</b>
12.-Estafas informáticas	13.793	15.016	18.825	36,5	25,4
13.-Otros ciberdelitos	1.044	1.782	2.042	95,6	14,6
<b>III. TOTAL CRIMINALIDAD</b>	<b>94.536</b>	<b>84.781</b>	<b>101.721</b>	<b>7,6</b>	<b>20,0</b>

PAÍS VASCO: A partir del mes de octubre de 2019 en los delitos cometidos a través de internet, la codificación del lugar de los hechos se atribuye al municipio del domicilio de la víctima, en vez de hacerlo, como hasta esa fecha, a un municipio sin determinar, que se computaba al territorio de la Comisaría donde se tramitaban las diligencias.



## INFRACCIONES PENALES REGISTRADAS EN CCAAs, PROVINCIAS, ISLAS, CAPITALES Y LOCALIDADES CON POBLACIÓN SUPERIOR A 20.000 HABITANTES

(Datos de Cuerpo Nacional de Policía, Guardia Civil, Ertzaintza, Mossos d'Esquadra, Policía Foral de Navarra y cuerpos de Policía Local que facilitan datos al Sistema Estadístico de Criminalidad)

Datos pendientes de consolidar

Provincia de ARABA/ÁLAVA	Acumulado enero a diciembre				
TIPOLOGÍA PENAL	2019	2021	2022	Var.% 22/19	Var.% 22/21
<b>I. CRIMINALIDAD CONVENCIONAL</b>	<b>10.392</b>	<b>8.759</b>	<b>10.492</b>	<b>1,0</b>	<b>19,8</b>
1. Homicidios dolosos y asesinatos consumados	1	2	0	-100,0	-100,0
2. Homicidios dolosos y asesinatos en grado tentativa	2	1	3	50,0	200,0
3. Delitos graves y menos graves de lesiones y riña tumultuaria	193	162	228	18,1	40,7
4. Secuestro	0	0	0	0,0	0,0
5. Delitos contra la libertad sexual	75	87	121	61,3	39,1
5.1.-Agresión sexual con penetración	7	19	15	114,3	-21,1
5.2.-Resto de delitos contra la libertad sexual	68	68	106	55,9	55,9
6. Robos con violencia e intimidación	141	120	114	-19,1	-5,0
7. Robos con fuerza en domicilios, establecimientos y otras instalaciones	899	592	830	-7,7	40,2
7.1.-Robos con fuerza en domicilios	558	354	568	1,8	60,5
8. Hurtos	4.036	2.918	3.853	-4,5	32,0
9. Sustracciones de vehículos	70	65	56	-20,0	-13,8
10. Tráfico de drogas	105	89	105	0,0	18,0
11. Resto de criminalidad CONVENCIONAL	4.870	4.723	5.182	6,4	9,7
<b>II. CIBERCRIMINALIDAD (infracciones penales cometidas en/por medio ciber)</b>	<b>2.619</b>	<b>2.624</b>	<b>3.557</b>	<b>35,8</b>	<b>35,6</b>
12.-Estafas informáticas	2.443	2.333	3.184	30,3	36,5
13.-Otros ciberdelitos	176	291	373	111,9	28,2
<b>III. TOTAL CRIMINALIDAD</b>	<b>13.011</b>	<b>11.383</b>	<b>14.049</b>	<b>8,0</b>	<b>23,4</b>

PAÍS VASCO: A partir del mes de octubre de 2019 en los delitos cometidos a través de internet, la codificación del lugar de los hechos se atribuye al municipio del domicilio de la víctima, en vez de hacerlo, como hasta esa fecha, a un municipio sin determinar, que se computaba al territorio de la Comisaría donde se tramitaban las diligencias.

## INFRACCIONES PENALES REGISTRADAS EN CCAAs, PROVINCIAS, ISLAS, CAPITALS Y LOCALIDADES CON POBLACIÓN SUPERIOR A 20.000 HABITANTES

(Datos de Cuerpo Nacional de Policía, Guardia Civil, Ertzaintza, Mossos d'Esquadra, Policía Foral de Navarra y cuerpos de Policía Local que facilitan datos al Sistema Estadístico de Criminalidad)

Datos pendientes de consolidar

Municipio de Vitoria-Gasteiz

Acumulado enero a diciembre

TIPOLOGÍA PENAL	2019	2021	2022	Var.% 22/19	Var.% 22/21
<b>I. CRIMINALIDAD CONVENCIONAL</b>	<b>7.973</b>	<b>6.535</b>	<b>7.901</b>	<b>-0,9</b>	<b>20,9</b>
1. Homicidios dolosos y asesinatos consumados	1	2	0	-100,0	-100,0
2. Homicidios dolosos y asesinatos en grado tentativa	1	1	2	100,0	100,0
3. Delitos graves y menos graves de lesiones y riña tumultuaria	162	126	176	8,6	39,7
4. Secuestro	0	0	0	0,0	0,0
5. Delitos contra la libertad sexual	59	72	98	66,1	36,1
5.1.-Agresión sexual con penetración	4	16	13	225,0	-18,8
5.2.-Resto de delitos contra la libertad sexual	55	56	85	54,5	51,8
6. Robos con violencia e intimidación	131	103	98	-25,2	-4,9
7. Robos con fuerza en domicilios, establecimientos y otras instalaciones	590	338	469	-20,5	38,8
7.1.-Robos con fuerza en domicilios	370	184	298	-19,5	62,0
8. Hurtos	3.527	2.489	3.295	-6,6	32,4
9. Sustracciones de vehículos	49	41	28	-42,9	-31,7
10. Tráfico de drogas	84	64	89	6,0	39,1
11. Resto de criminalidad CONVENCIONAL	3.369	3.299	3.646	8,2	10,5
<b>II. CIBERCRIMINALIDAD (infracciones penales cometidas en/por medio ciber)</b>	<b>842</b>	<b>2.003</b>	<b>2.743</b>	<b>225,8</b>	<b>36,9</b>
12.-Estafas informáticas	791	1.772	2.474	212,8	39,6
13.-Otros ciberdelitos	51	231	269	427,5	16,5
<b>III. TOTAL CRIMINALIDAD</b>	<b>8.815</b>	<b>8.538</b>	<b>10.644</b>	<b>20,7</b>	<b>24,7</b>

PAÍS VASCO: A partir del mes de octubre de 2019 en los delitos cometidos a través de internet, la codificación del lugar de los hechos se atribuye al municipio del domicilio de la víctima, en vez de hacerlo, como hasta esa fecha, a un municipio sin determinar, que se computaba al territorio de la Comisaría donde se tramitaban las diligencias.

## INFRACCIONES PENALES REGISTRADAS EN CCAAs, PROVINCIAS, ISLAS, CAPITALES Y LOCALIDADES CON POBLACIÓN SUPERIOR A 20.000 HABITANTES

(Datos de Cuerpo Nacional de Policía, Guardia Civil, Ertzaintza, Mossos d'Esquadra, Policía Foral de Navarra y cuerpos de Policía Local que facilitan datos al Sistema Estadístico de Criminalidad)

Datos pendientes de consolidar

Provincia de GIPUZKOA	Acumulado enero a diciembre				
TIPOLOGÍA PENAL	2019	2021	2022	Var.% 22/19	Var.% 22/21
<b>I. CRIMINALIDAD CONVENCIONAL</b>	<b>20.969</b>	<b>19.539</b>	<b>22.947</b>	<b>9,4</b>	<b>17,4</b>
1. Homicidios dolosos y asesinatos consumados	5	3	3	-40,0	0,0
2. Homicidios dolosos y asesinatos en grado tentativa	7	30	30	328,6	0,0
3. Delitos graves y menos graves de lesiones y riña tumultuaria	338	393	552	63,3	40,5
4. Secuestro	1	2	1	0,0	-50,0
5. Delitos contra la libertad sexual	202	231	258	27,7	11,7
5.1.-Agresión sexual con penetración	43	34	61	41,9	79,4
5.2.-Resto de delitos contra la libertad sexual	159	197	197	23,9	0,0
6. Robos con violencia e intimidación	296	297	399	34,8	34,3
7. Robos con fuerza en domicilios, establecimientos y otras instalaciones	2.479	2.181	2.771	11,8	27,1
7.1.-Robos con fuerza en domicilios	1.184	1.249	1.675	41,5	34,1
8. Hurtos	6.094	4.874	6.378	4,7	30,9
9. Sustracciones de vehículos	292	211	228	-21,9	8,1
10. Tráfico de drogas	145	235	283	95,2	20,4
11. Resto de criminalidad CONVENCIONAL	11.110	11.082	12.044	8,4	8,7
<b>II. CIBERCRIMINALIDAD (infracciones penales cometidas en/por medio ciber)</b>	<b>4.047</b>	<b>4.792</b>	<b>6.065</b>	<b>49,9</b>	<b>26,6</b>
12.-Estafas informáticas	3.770	4.338	5.568	47,7	28,4
13.-Otros ciberdelitos	277	454	497	79,4	9,5
<b>III. TOTAL CRIMINALIDAD</b>	<b>25.016</b>	<b>24.331</b>	<b>29.012</b>	<b>16,0</b>	<b>19,2</b>

PAÍS VASCO: A partir del mes de octubre de 2019 en los delitos cometidos a través de internet, la codificación del lugar de los hechos se atribuye al municipio del domicilio de la víctima, en vez de hacerlo, como hasta esa fecha, a un municipio sin determinar, que se computaba al territorio de la Comisaría donde se tramitaban las diligencias.

## INFRACCIONES PENALES REGISTRADAS EN CCAAs, PROVINCIAS, ISLAS, CAPITALS Y LOCALIDADES CON POBLACIÓN SUPERIOR A 20.000 HABITANTES

(Datos de Cuerpo Nacional de Policía, Guardia Civil, Ertzaintza, Mossos d'Esquadra, Policía Foral de Navarra y cuerpos de Policía Local que facilitan datos al Sistema Estadístico de Criminalidad)

Datos pendientes de consolidar

Municipio de Arrasate/Mondragón

Acumulado enero a diciembre

TIPOLOGÍA PENAL	2019	2021	2022	Var.% 22/19	Var.% 22/21
<b>I. CRIMINALIDAD CONVENCIONAL</b>	<b>441</b>	<b>370</b>	<b>428</b>	<b>-2,9</b>	<b>15,7</b>
1. Homicidios dolosos y asesinatos consumados	1	0	0	-100,0	0,0
2. Homicidios dolosos y asesinatos en grado tentativa	0	0	1	100,0	100,0
3. Delitos graves y menos graves de lesiones y riña tumultuaria	8	3	7	-12,5	133,3
4. Secuestro	0	0	0	0,0	0,0
5. Delitos contra la libertad sexual	6	12	5	-16,7	-58,3
5.1.-Agresión sexual con penetración	0	2	0	0,0	-100,0
5.2.-Resto de delitos contra la libertad sexual	6	10	5	-16,7	-50,0
6. Robos con violencia e intimidación	5	6	2	-60,0	-66,7
7. Robos con fuerza en domicilios, establecimientos y otras instalaciones	89	27	46	-48,3	70,4
7.1.-Robos con fuerza en domicilios	23	15	17	-26,1	13,3
8. Hurtos	105	92	107	1,9	16,3
9. Sustracciones de vehículos	4	1	4	0,0	300,0
10. Tráfico de drogas	9	6	5	-44,4	-16,7
11. Resto de criminalidad CONVENCIONAL	214	223	251	17,3	12,6
<b>II. CIBERCRIMINALIDAD (infracciones penales cometidas en/por medio ciber)</b>	<b>10</b>	<b>158</b>	<b>221</b>	<b>2.110,0</b>	<b>39,9</b>
12.-Estafas informáticas	10	147	210	2.000,0	42,9
13.-Otros ciberdelitos	0	11	11	100,0	0,0
<b>III. TOTAL CRIMINALIDAD</b>	<b>451</b>	<b>528</b>	<b>649</b>	<b>43,9</b>	<b>22,9</b>

PAÍS VASCO: A partir del mes de octubre de 2019 en los delitos cometidos a través de internet, la codificación del lugar de los hechos se atribuye al municipio del domicilio de la víctima, en vez de hacerlo, como hasta esa fecha, a un municipio sin determinar, que se computaba al territorio de la Comisaría donde se tramitaban las diligencias.

## INFRACCIONES PENALES REGISTRADAS EN CCAAs, PROVINCIAS, ISLAS, CAPITALES Y LOCALIDADES CON POBLACIÓN SUPERIOR A 20.000 HABITANTES

(Datos de Cuerpo Nacional de Policía, Guardia Civil, Ertzaintza, Mossos d'Esquadra, Policía Foral de Navarra y cuerpos de Policía Local que facilitan datos al Sistema Estadístico de Criminalidad)

Datos pendientes de consolidar

Municipio de Donostia/San Sebastián	Acumulado enero a diciembre				
TIPOLOGÍA PENAL	2019	2021	2022	Var.% 22/19	Var.% 22/21
<b>I. CRIMINALIDAD CONVENCIONAL</b>	<b>5.922</b>	<b>5.905</b>	<b>6.587</b>	<b>11,2</b>	<b>11,5</b>
1. Homicidios dolosos y asesinatos consumados	2	1	1	-50,0	0,0
2. Homicidios dolosos y asesinatos en grado tentativa	2	14	13	550,0	-7,1
3. Delitos graves y menos graves de lesiones y riña tumultuaria	108	128	207	91,7	61,7
4. Secuestro	0	1	1	100,0	0,0
5. Delitos contra la libertad sexual	65	67	85	30,8	26,9
5.1.-Agresión sexual con penetración	16	6	15	-6,3	150,0
5.2.-Resto de delitos contra la libertad sexual	49	61	70	42,9	14,8
6. Robos con violencia e intimidación	115	131	181	57,4	38,2
7. Robos con fuerza en domicilios, establecimientos y otras instalaciones	632	710	627	-0,8	-11,7
7.1.-Robos con fuerza en domicilios	383	445	424	10,7	-4,7
8. Hurtos	1.994	1.788	2.176	9,1	21,7
9. Sustracciones de vehículos	81	58	40	-50,6	-31,0
10. Tráfico de drogas	41	61	67	63,4	9,8
11. Resto de criminalidad CONVENCIONAL	2.882	2.946	3.189	10,7	8,2
<b>II. CIBERCRIMINALIDAD (infracciones penales cometidas en/por medio ciber)</b>	<b>267</b>	<b>1.235</b>	<b>1.452</b>	<b>443,8</b>	<b>17,6</b>
12.-Estafas informáticas	246	1.127	1.320	436,6	17,1
13.-Otros ciberdelitos	21	108	132	528,6	22,2
<b>III. TOTAL CRIMINALIDAD</b>	<b>6.189</b>	<b>7.140</b>	<b>8.039</b>	<b>29,9</b>	<b>12,6</b>

PAÍS VASCO: A partir del mes de octubre de 2019 en los delitos cometidos a través de internet, la codificación del lugar de los hechos se atribuye al municipio del domicilio de la víctima, en vez de hacerlo, como hasta esa fecha, a un municipio sin determinar, que se computaba al territorio de la Comisaría donde se tramitaban las diligencias.

## INFRACCIONES PENALES REGISTRADAS EN CCAAs, PROVINCIAS, ISLAS, CAPITALES Y LOCALIDADES CON POBLACIÓN SUPERIOR A 20.000 HABITANTES

(Datos de Cuerpo Nacional de Policía, Guardia Civil, Ertzaintza, Mossos d'Esquadra, Policía Foral de Navarra y cuerpos de Policía Local que facilitan datos al Sistema Estadístico de Criminalidad)

Datos pendientes de consolidar

Municipio de Eibar

Acumulado enero a diciembre

TIPOLOGÍA PENAL	2019	2021	2022	Var.% 22/19	Var.% 22/21
<b>I. CRIMINALIDAD CONVENCIONAL</b>	<b>941</b>	<b>926</b>	<b>1.085</b>	<b>15,3</b>	<b>17,2</b>
1. Homicidios dolosos y asesinatos consumados	0	0	0	0,0	0,0
2. Homicidios dolosos y asesinatos en grado tentativa	0	0	0	0,0	0,0
3. Delitos graves y menos graves de lesiones y riña tumultuaria	24	24	27	12,5	12,5
4. Secuestro	0	0	0	0,0	0,0
5. Delitos contra la libertad sexual	10	10	13	30,0	30,0
5.1.-Agresión sexual con penetración	4	2	6	50,0	200,0
5.2.-Resto de delitos contra la libertad sexual	6	8	7	16,7	-12,5
6. Robos con violencia e intimidación	9	9	13	44,4	44,4
7. Robos con fuerza en domicilios, establecimientos y otras instalaciones	112	123	140	25,0	13,8
7.1.-Robos con fuerza en domicilios	48	47	68	41,7	44,7
8. Hurtos	304	207	264	-13,2	27,5
9. Sustracciones de vehículos	7	9	8	14,3	-11,1
10. Tráfico de drogas	6	10	16	166,7	60,0
11. Resto de criminalidad CONVENCIONAL	469	534	604	28,8	13,1
<b>II. CIBERCRIMINALIDAD (infracciones penales cometidas en/por medio ciber)</b>	<b>26</b>	<b>179</b>	<b>258</b>	<b>892,3</b>	<b>44,1</b>
12.-Estafas informáticas	24	158	232	866,7	46,8
13.-Otros ciberdelitos	2	21	26	1.200,0	23,8
<b>III. TOTAL CRIMINALIDAD</b>	<b>967</b>	<b>1.105</b>	<b>1.343</b>	<b>38,9</b>	<b>21,5</b>

PAÍS VASCO: A partir del mes de octubre de 2019 en los delitos cometidos a través de internet, la codificación del lugar de los hechos se atribuye al municipio del domicilio de la víctima, en vez de hacerlo, como hasta esa fecha, a un municipio sin determinar, que se computaba al territorio de la Comisaría donde se tramitaban las diligencias.

## INFRACCIONES PENALES REGISTRADAS EN CCAAs, PROVINCIAS, ISLAS, CAPITALES Y LOCALIDADES CON POBLACIÓN SUPERIOR A 20.000 HABITANTES

(Datos de Cuerpo Nacional de Policía, Guardia Civil, Ertzaintza, Mossos d'Esquadra, Policía Foral de Navarra y cuerpos de Policía Local que facilitan datos al Sistema Estadístico de Criminalidad)

Datos pendientes de consolidar

Municipio de Errenteria	Acumulado enero a diciembre				
TIPOLOGÍA PENAL	2019	2021	2022	Var.% 22/19	Var.% 22/21
<b>I. CRIMINALIDAD CONVENCIONAL</b>	<b>1.121</b>	<b>1.174</b>	<b>1.086</b>	<b>-3,1</b>	<b>-7,5</b>
1. Homicidios dolosos y asesinatos consumados	0	0	0	0,0	0,0
2. Homicidios dolosos y asesinatos en grado tentativa	1	2	1	0,0	-50,0
3. Delitos graves y menos graves de lesiones y riña tumultuaria	14	20	21	50,0	5,0
4. Secuestro	0	0	0	0,0	0,0
5. Delitos contra la libertad sexual	14	11	7	-50,0	-36,4
5.1.-Agresión sexual con penetración	4	1	2	-50,0	100,0
5.2.-Resto de delitos contra la libertad sexual	10	10	5	-50,0	-50,0
6. Robos con violencia e intimidación	41	16	25	-39,0	56,3
7. Robos con fuerza en domicilios, establecimientos y otras instalaciones	65	114	90	38,5	-21,1
7.1.-Robos con fuerza en domicilios	36	60	69	91,7	15,0
8. Hurtos	259	247	262	1,2	6,1
9. Sustracciones de vehículos	10	3	15	50,0	400,0
10. Tráfico de drogas	10	14	22	120,0	57,1
11. Resto de criminalidad CONVENCIONAL	707	747	643	-9,1	-13,9
<b>II. CIBERCRIMINALIDAD (infracciones penales cometidas en/por medio ciber)</b>	<b>60</b>	<b>307</b>	<b>349</b>	<b>481,7</b>	<b>13,7</b>
12.-Estafas informáticas	53	284	331	524,5	16,5
13.-Otros ciberdelitos	7	23	18	157,1	-21,7
<b>III. TOTAL CRIMINALIDAD</b>	<b>1.181</b>	<b>1.481</b>	<b>1.435</b>	<b>21,5</b>	<b>-3,1</b>

PAÍS VASCO: A partir del mes de octubre de 2019 en los delitos cometidos a través de internet, la codificación del lugar de los hechos se atribuye al municipio del domicilio de la víctima, en vez de hacerlo, como hasta esa fecha, a un municipio sin determinar, que se computaba al territorio de la Comisaría donde se tramitaban las diligencias.

## INFRACCIONES PENALES REGISTRADAS EN CCAAs, PROVINCIAS, ISLAS, CAPITALS Y LOCALIDADES CON POBLACIÓN SUPERIOR A 20.000 HABITANTES

(Datos de Cuerpo Nacional de Policía, Guardia Civil, Ertzaintza, Mossos d'Esquadra, Policía Foral de Navarra y cuerpos de Policía Local que facilitan datos al Sistema Estadístico de Criminalidad)

Datos pendientes de consolidar

Municipio de Hernani

Acumulado enero a diciembre

TIPOLOGÍA PENAL	2019	2021	2022	Var.% 22/19	Var.% 22/21
<b>I. CRIMINALIDAD CONVENCIONAL</b>	<b>606</b>	<b>514</b>	<b>640</b>	<b>5,6</b>	<b>24,5</b>
1. Homicidios dolosos y asesinatos consumados	0	0	0	0,0	0,0
2. Homicidios dolosos y asesinatos en grado tentativa	0	1	0	0,0	-100,0
3. Delitos graves y menos graves de lesiones y riña tumultuaria	9	5	11	22,2	120,0
4. Secuestro	0	0	0	0,0	0,0
5. Delitos contra la libertad sexual	5	5	10	100,0	100,0
5.1.-Agresión sexual con penetración	1	1	2	100,0	100,0
5.2.-Resto de delitos contra la libertad sexual	4	4	8	100,0	100,0
6. Robos con violencia e intimidación	7	8	4	-42,9	-50,0
7. Robos con fuerza en domicilios, establecimientos y otras instalaciones	57	60	86	50,9	43,3
7.1.-Robos con fuerza en domicilios	17	37	45	164,7	21,6
8. Hurtos	156	113	175	12,2	54,9
9. Sustracciones de vehículos	14	3	13	-7,1	333,3
10. Tráfico de drogas	2	5	3	50,0	-40,0
11. Resto de criminalidad CONVENCIONAL	356	314	338	-5,1	7,6
<b>II. CIBERCRIMINALIDAD (infracciones penales cometidas en/por medio ciber)</b>	<b>18</b>	<b>87</b>	<b>124</b>	<b>588,9</b>	<b>42,5</b>
12.-Estafas informáticas	16	70	104	550,0	48,6
13.-Otros ciberdelitos	2	17	20	900,0	17,6
<b>III. TOTAL CRIMINALIDAD</b>	<b>624</b>	<b>601</b>	<b>764</b>	<b>22,4</b>	<b>27,1</b>

PAÍS VASCO: A partir del mes de octubre de 2019 en los delitos cometidos a través de internet, la codificación del lugar de los hechos se atribuye al municipio del domicilio de la víctima, en vez de hacerlo, como hasta esa fecha, a un municipio sin determinar, que se computaba al territorio de la Comisaría donde se tramitaban las diligencias.



## INFRACCIONES PENALES REGISTRADAS EN CCAAs, PROVINCIAS, ISLAS, CAPITALES Y LOCALIDADES CON POBLACIÓN SUPERIOR A 20.000 HABITANTES

(Datos de Cuerpo Nacional de Policía, Guardia Civil, Ertzaintza, Mossos d'Esquadra, Policía Foral de Navarra y cuerpos de Policía Local que facilitan datos al Sistema Estadístico de Criminalidad)

Datos pendientes de consolidar

Municipio de Irun	Acumulado enero a diciembre				
TIPOLOGÍA PENAL	2019	2021	2022	Var.% 22/19	Var.% 22/21
<b>I. CRIMINALIDAD CONVENCIONAL</b>	<b>2.434</b>	<b>2.600</b>	<b>3.066</b>	<b>26,0</b>	<b>17,9</b>
1. Homicidios dolosos y asesinatos consumados	0	1	1	100,0	0,0
2. Homicidios dolosos y asesinatos en grado tentativa	0	2	8	100,0	300,0
3. Delitos graves y menos graves de lesiones y riña tumultuaria	44	63	64	45,5	1,6
4. Secuestro	0	0	0	0,0	0,0
5. Delitos contra la libertad sexual	25	29	43	72,0	48,3
5.1.-Agresión sexual con penetración	5	3	15	200,0	400,0
5.2.-Resto de delitos contra la libertad sexual	20	26	28	40,0	7,7
6. Robos con violencia e intimidación	47	61	71	51,1	16,4
7. Robos con fuerza en domicilios, establecimientos y otras instalaciones	174	219	253	45,4	15,5
7.1.-Robos con fuerza en domicilios	99	142	149	50,5	4,9
8. Hurtos	824	650	842	2,2	29,5
9. Sustracciones de vehículos	22	42	45	104,5	7,1
10. Tráfico de drogas	29	39	60	106,9	53,8
11. Resto de criminalidad CONVENCIONAL	1.269	1.494	1.679	32,3	12,4
<b>II. CIBERCRIMINALIDAD (infracciones penales cometidas en/por medio ciber)</b>	<b>93</b>	<b>574</b>	<b>720</b>	<b>674,2</b>	<b>25,4</b>
12.-Estafas informáticas	79	519	663	739,2	27,7
13.-Otros ciberdelitos	14	55	57	307,1	3,6
<b>III. TOTAL CRIMINALIDAD</b>	<b>2.527</b>	<b>3.174</b>	<b>3.786</b>	<b>49,8</b>	<b>19,3</b>

PAÍS VASCO: A partir del mes de octubre de 2019 en los delitos cometidos a través de internet, la codificación del lugar de los hechos se atribuye al municipio del domicilio de la víctima, en vez de hacerlo, como hasta esa fecha, a un municipio sin determinar, que se computaba al territorio de la Comisaría donde se tramitaban las diligencias.

## INFRACCIONES PENALES REGISTRADAS EN CCAAs, PROVINCIAS, ISLAS, CAPITALES Y LOCALIDADES CON POBLACIÓN SUPERIOR A 20.000 HABITANTES

(Datos de Cuerpo Nacional de Policía, Guardia Civil, Ertzaintza, Mossos d'Esquadra, Policía Foral de Navarra y cuerpos de Policía Local que facilitan datos al Sistema Estadístico de Criminalidad)

Datos pendientes de consolidar

Municipio de Zarautz

Acumulado enero a diciembre

TIPOLOGÍA PENAL	2019	2021	2022	Var.% 22/19	Var.% 22/21
<b>I. CRIMINALIDAD CONVENCIONAL</b>	<b>678</b>	<b>532</b>	<b>660</b>	<b>-2,7</b>	<b>24,1</b>
1. Homicidios dolosos y asesinatos consumados	0	0	0	0,0	0,0
2. Homicidios dolosos y asesinatos en grado tentativa	0	1	0	0,0	-100,0
3. Delitos graves y menos graves de lesiones y riña tumultuaria	15	4	22	46,7	450,0
4. Secuestro	0	0	0	0,0	0,0
5. Delitos contra la libertad sexual	6	6	4	-33,3	-33,3
5.1.-Agresión sexual con penetración	0	2	1	100,0	-50,0
5.2.-Resto de delitos contra la libertad sexual	6	4	3	-50,0	-25,0
6. Robos con violencia e intimidación	3	3	5	66,7	66,7
7. Robos con fuerza en domicilios, establecimientos y otras instalaciones	64	55	63	-1,6	14,5
7.1.-Robos con fuerza en domicilios	26	40	32	23,1	-20,0
8. Hurtos	318	168	230	-27,7	36,9
9. Sustracciones de vehículos	9	5	5	-44,4	0,0
10. Tráfico de drogas	0	3	3	100,0	0,0
11. Resto de criminalidad CONVENCIONAL	263	287	328	24,7	14,3
<b>II. CIBERCRIMINALIDAD (infracciones penales cometidas en/por medio ciber)</b>	<b>29</b>	<b>193</b>	<b>225</b>	<b>675,9</b>	<b>16,6</b>
12.-Estafas informáticas	23	184	219	852,2	19,0
13.-Otros ciberdelitos	6	9	6	0,0	-33,3
<b>III. TOTAL CRIMINALIDAD</b>	<b>707</b>	<b>725</b>	<b>885</b>	<b>25,2</b>	<b>22,1</b>

PAÍS VASCO: A partir del mes de octubre de 2019 en los delitos cometidos a través de internet, la codificación del lugar de los hechos se atribuye al municipio del domicilio de la víctima, en vez de hacerlo, como hasta esa fecha, a un municipio sin determinar, que se computaba al territorio de la Comisaría donde se tramitaban las diligencias.

## INFRACCIONES PENALES REGISTRADAS EN CCAAs, PROVINCIAS, ISLAS, CAPITALES Y LOCALIDADES CON POBLACIÓN SUPERIOR A 20.000 HABITANTES

(Datos de Cuerpo Nacional de Policía, Guardia Civil, Ertzaintza, Mossos d'Esquadra, Policía Foral de Navarra y cuerpos de Policía Local que facilitan datos al Sistema Estadístico de Criminalidad)

Datos pendientes de consolidar

Provincia de BIZKAIA		Acumulado enero a diciembre			
TIPOLOGÍA PENAL	2019	2021	2022	Var.% 22/19	Var.% 22/21
<b>I. CRIMINALIDAD CONVENCIONAL</b>	<b>48.338</b>	<b>39.685</b>	<b>47.415</b>	<b>-1,9</b>	<b>19,5</b>
1. Homicidios dolosos y asesinatos consumados	4	6	5	25,0	-16,7
2. Homicidios dolosos y asesinatos en grado tentativa	18	20	30	66,7	50,0
3. Delitos graves y menos graves de lesiones y riña tumultuaria	626	524	754	20,4	43,9
4. Secuestro	6	2	3	-50,0	50,0
5. Delitos contra la libertad sexual	315	327	378	20,0	15,6
5.1.-Agresión sexual con penetración	73	69	86	17,8	24,6
5.2.-Resto de delitos contra la libertad sexual	242	258	292	20,7	13,2
6. Robos con violencia e intimidación	1.206	1.009	1.689	40,0	67,4
7. Robos con fuerza en domicilios, establecimientos y otras instalaciones	4.784	3.800	3.980	-16,8	4,7
7.1.-Robos con fuerza en domicilios	3.276	2.747	2.870	-12,4	4,5
8. Hurtos	20.124	14.461	19.000	-5,6	31,4
9. Sustracciones de vehículos	528	418	434	-17,8	3,8
10. Tráfico de drogas	171	201	234	36,8	16,4
11. Resto de criminalidad CONVENCIONAL	20.556	18.917	20.908	1,7	10,5
<b>II. CIBERCRIMINALIDAD (infracciones penales cometidas en/por medio ciber)</b>	<b>8.171</b>	<b>9.382</b>	<b>11.245</b>	<b>37,6</b>	<b>19,9</b>
12.-Estafas informáticas	7.580	8.345	10.073	32,9	20,7
13.-Otros ciberdelitos	591	1.037	1.172	98,3	13,0
<b>III. TOTAL CRIMINALIDAD</b>	<b>56.509</b>	<b>49.067</b>	<b>58.660</b>	<b>3,8</b>	<b>19,6</b>

PAÍS VASCO: A partir del mes de octubre de 2019 en los delitos cometidos a través de internet, la codificación del lugar de los hechos se atribuye al municipio del domicilio de la víctima, en vez de hacerlo, como hasta esa fecha, a un municipio sin determinar, que se computaba al territorio de la Comisaría donde se tramitaban las diligencias.

## INFRACCIONES PENALES REGISTRADAS EN CCAAs, PROVINCIAS, ISLAS, CAPITALES Y LOCALIDADES CON POBLACIÓN SUPERIOR A 20.000 HABITANTES

(Datos de Cuerpo Nacional de Policía, Guardia Civil, Ertzaintza, Mossos d'Esquadra, Policía Foral de Navarra y cuerpos de Policía Local que facilitan datos al Sistema Estadístico de Criminalidad)

Datos pendientes de consolidar

Municipio de Barakaldo

Acumulado enero a diciembre

TIPOLOGÍA PENAL	2019	2021	2022	Var.% 22/19	Var.% 22/21
<b>I. CRIMINALIDAD CONVENCIONAL</b>	<b>4.457</b>	<b>4.086</b>	<b>4.582</b>	<b>2,8</b>	<b>12,1</b>
1. Homicidios dolosos y asesinatos consumados	0	0	2	100,0	100,0
2. Homicidios dolosos y asesinatos en grado tentativa	3	3	3	0,0	0,0
3. Delitos graves y menos graves de lesiones y riña tumultuaria	52	39	55	5,8	41,0
4. Secuestro	1	0	0	-100,0	0,0
5. Delitos contra la libertad sexual	36	42	35	-2,8	-16,7
5.1.-Agresión sexual con penetración	3	11	4	33,3	-63,6
5.2.-Resto de delitos contra la libertad sexual	33	31	31	-6,1	0,0
6. Robos con violencia e intimidación	167	109	146	-12,6	33,9
7. Robos con fuerza en domicilios, establecimientos y otras instalaciones	462	494	327	-29,2	-33,8
7.1.-Robos con fuerza en domicilios	326	336	233	-28,5	-30,7
8. Hurtos	1.555	1.366	1.639	5,4	20,0
9. Sustracciones de vehículos	60	52	54	-10,0	3,8
10. Tráfico de drogas	16	14	22	37,5	57,1
11. Resto de criminalidad CONVENCIONAL	2.105	1.967	2.299	9,2	16,9
<b>II. CIBERCRIMINALIDAD (infracciones penales cometidas en/por medio ciber)</b>	<b>207</b>	<b>750</b>	<b>865</b>	<b>317,9</b>	<b>15,3</b>
12.-Estafas informáticas	196	682	770	292,9	12,9
13.-Otros ciberdelitos	11	68	95	763,6	39,7
<b>III. TOTAL CRIMINALIDAD</b>	<b>4.664</b>	<b>4.836</b>	<b>5.447</b>	<b>16,8</b>	<b>12,6</b>

PAÍS VASCO: A partir del mes de octubre de 2019 en los delitos cometidos a través de internet, la codificación del lugar de los hechos se atribuye al municipio del domicilio de la víctima, en vez de hacerlo, como hasta esa fecha, a un municipio sin determinar, que se computaba al territorio de la Comisaría donde se tramitaban las diligencias.

## INFRACCIONES PENALES REGISTRADAS EN CCAAs, PROVINCIAS, ISLAS, CAPITALES Y LOCALIDADES CON POBLACIÓN SUPERIOR A 20.000 HABITANTES

(Datos de Cuerpo Nacional de Policía, Guardia Civil, Ertzaintza, Mossos d'Esquadra, Policía Foral de Navarra y cuerpos de Policía Local que facilitan datos al Sistema Estadístico de Criminalidad)

Datos pendientes de consolidar

Municipio de Basauri	Acumulado enero a diciembre				
TIPOLOGÍA PENAL	2019	2021	2022	Var.% 22/19	Var.% 22/21
<b>I. CRIMINALIDAD CONVENCIONAL</b>	<b>1.246</b>	<b>1.203</b>	<b>1.504</b>	<b>20,7</b>	<b>25,0</b>
1. Homicidios dolosos y asesinatos consumados	0	0	0	0,0	0,0
2. Homicidios dolosos y asesinatos en grado tentativa	1	2	1	0,0	-50,0
3. Delitos graves y menos graves de lesiones y riña tumultuaria	19	17	19	0,0	11,8
4. Secuestro	0	0	0	0,0	0,0
5. Delitos contra la libertad sexual	9	14	4	-55,6	-71,4
5.1.-Agresión sexual con penetración	3	0	0	-100,0	0,0
5.2.-Resto de delitos contra la libertad sexual	6	14	4	-33,3	-71,4
6. Robos con violencia e intimidación	15	41	38	153,3	-7,3
7. Robos con fuerza en domicilios, establecimientos y otras instalaciones	81	55	76	-6,2	38,2
7.1.-Robos con fuerza en domicilios	47	44	42	-10,6	-4,5
8. Hurtos	484	425	602	24,4	41,6
9. Sustracciones de vehículos	14	10	8	-42,9	-20,0
10. Tráfico de drogas	1	12	10	900,0	-16,7
11. Resto de criminalidad CONVENCIONAL	622	627	746	19,9	19,0
<b>II. CIBERCRIMINALIDAD (infracciones penales cometidas en/por medio ciber)</b>	<b>89</b>	<b>328</b>	<b>408</b>	<b>358,4</b>	<b>24,4</b>
12.-Estafas informáticas	82	297	355	332,9	19,5
13.-Otros ciberdelitos	7	31	53	657,1	71,0
<b>III. TOTAL CRIMINALIDAD</b>	<b>1.335</b>	<b>1.531</b>	<b>1.912</b>	<b>43,2</b>	<b>24,9</b>

PAÍS VASCO: A partir del mes de octubre de 2019 en los delitos cometidos a través de internet, la codificación del lugar de los hechos se atribuye al municipio del domicilio de la víctima, en vez de hacerlo, como hasta esa fecha, a un municipio sin determinar, que se computaba al territorio de la Comisaría donde se tramitaban las diligencias.

## INFRACCIONES PENALES REGISTRADAS EN CCAAs, PROVINCIAS, ISLAS, CAPITALES Y LOCALIDADES CON POBLACIÓN SUPERIOR A 20.000 HABITANTES

(Datos de Cuerpo Nacional de Policía, Guardia Civil, Ertzaintza, Mossos d'Esquadra, Policía Foral de Navarra y cuerpos de Policía Local que facilitan datos al Sistema Estadístico de Criminalidad)

Datos pendientes de consolidar

Municipio de Bilbao

Acumulado enero a diciembre

TIPOLOGÍA PENAL	2019	2021	2022	Var.% 22/19	Var.% 22/21
<b>I. CRIMINALIDAD CONVENCIONAL</b>	<b>21.937</b>	<b>15.842</b>	<b>20.032</b>	<b>-8,7</b>	<b>26,4</b>
1. Homicidios dolosos y asesinatos consumados	2	2	1	-50,0	-50,0
2. Homicidios dolosos y asesinatos en grado tentativa	3	7	12	300,0	71,4
3. Delitos graves y menos graves de lesiones y riña tumultuaria	257	189	290	12,8	53,4
4. Secuestro	2	1	1	-50,0	0,0
5. Delitos contra la libertad sexual	137	114	157	14,6	37,7
5.1.-Agresión sexual con penetración	40	27	42	5,0	55,6
5.2.-Resto de delitos contra la libertad sexual	97	87	115	18,6	32,2
6. Robos con violencia e intimidación	722	613	1.025	42,0	67,2
7. Robos con fuerza en domicilios, establecimientos y otras instalaciones	1.154	745	782	-32,2	5,0
7.1.-Robos con fuerza en domicilios	631	484	466	-26,1	-3,7
8. Hurtos	12.595	8.368	11.189	-11,2	33,7
9. Sustracciones de vehículos	133	105	132	-0,8	25,7
10. Tráfico de drogas	41	59	50	22,0	-15,3
11. Resto de criminalidad CONVENCIONAL	6.891	5.639	6.393	-7,2	13,4
<b>II. CIBERCRIMINALIDAD (infracciones penales cometidas en/por medio ciber)</b>	<b>1.021</b>	<b>3.020</b>	<b>3.647</b>	<b>257,2</b>	<b>20,8</b>
12.-Estafas informáticas	908	2.715	3.318	265,4	22,2
13.-Otros ciberdelitos	113	305	329	191,2	7,9
<b>III. TOTAL CRIMINALIDAD</b>	<b>22.958</b>	<b>18.862</b>	<b>23.679</b>	<b>3,1</b>	<b>25,5</b>

PAÍS VASCO: A partir del mes de octubre de 2019 en los delitos cometidos a través de internet, la codificación del lugar de los hechos se atribuye al municipio del domicilio de la víctima, en vez de hacerlo, como hasta esa fecha, a un municipio sin determinar, que se computaba al territorio de la Comisaría donde se tramitaban las diligencias.

## INFRACCIONES PENALES REGISTRADAS EN CCAAs, PROVINCIAS, ISLAS, CAPITALS Y LOCALIDADES CON POBLACIÓN SUPERIOR A 20.000 HABITANTES

(Datos de Cuerpo Nacional de Policía, Guardia Civil, Ertzaintza, Mossos d'Esquadra, Policía Foral de Navarra y cuerpos de Policía Local que facilitan datos al Sistema Estadístico de Criminalidad)

Datos pendientes de consolidar

Municipio de Durango	Acumulado enero a diciembre				
TIPOLOGÍA PENAL	2019	2021	2022	Var.% 22/19	Var.% 22/21
<b>I. CRIMINALIDAD CONVENCIONAL</b>	<b>789</b>	<b>626</b>	<b>904</b>	<b>14,6</b>	<b>44,4</b>
1. Homicidios dolosos y asesinatos consumados	0	0	0	0,0	0,0
2. Homicidios dolosos y asesinatos en grado tentativa	2	0	2	0,0	100,0
3. Delitos graves y menos graves de lesiones y riña tumultuaria	19	12	22	15,8	83,3
4. Secuestro	0	0	0	0,0	0,0
5. Delitos contra la libertad sexual	9	12	11	22,2	-8,3
5.1.-Agresión sexual con penetración	3	2	2	-33,3	0,0
5.2.-Resto de delitos contra la libertad sexual	6	10	9	50,0	-10,0
6. Robos con violencia e intimidación	7	11	44	528,6	300,0
7. Robos con fuerza en domicilios, establecimientos y otras instalaciones	102	34	82	-19,6	141,2
7.1.-Robos con fuerza en domicilios	70	20	63	-10,0	215,0
8. Hurtos	285	236	344	20,7	45,8
9. Sustracciones de vehículos	13	3	4	-69,2	33,3
10. Tráfico de drogas	5	3	10	100,0	233,3
11. Resto de criminalidad CONVENCIONAL	347	315	385	11,0	22,2
<b>II. CIBERCRIMINALIDAD (infracciones penales cometidas en/por medio ciber)</b>	<b>49</b>	<b>211</b>	<b>291</b>	<b>493,9</b>	<b>37,9</b>
12.-Estafas informáticas	44	192	272	518,2	41,7
13.-Otros ciberdelitos	5	19	19	280,0	0,0
<b>III. TOTAL CRIMINALIDAD</b>	<b>838</b>	<b>837</b>	<b>1.195</b>	<b>42,6</b>	<b>42,8</b>

PAÍS VASCO: A partir del mes de octubre de 2019 en los delitos cometidos a través de internet, la codificación del lugar de los hechos se atribuye al municipio del domicilio de la víctima, en vez de hacerlo, como hasta esa fecha, a un municipio sin determinar, que se computaba al territorio de la Comisaría donde se tramitaban las diligencias.

## INFRACCIONES PENALES REGISTRADAS EN CCAAs, PROVINCIAS, ISLAS, CAPITALS Y LOCALIDADES CON POBLACIÓN SUPERIOR A 20.000 HABITANTES

(Datos de Cuerpo Nacional de Policía, Guardia Civil, Ertzaintza, Mossos d'Esquadra, Policía Foral de Navarra y cuerpos de Policía Local que facilitan datos al Sistema Estadístico de Criminalidad)

Datos pendientes de consolidar

Municipio de Erandio	Acumulado enero a diciembre				
TIPOLOGÍA PENAL	2019	2021	2022	Var.% 22/19	Var.% 22/21
<b>I. CRIMINALIDAD CONVENCIONAL</b>	<b>848</b>	<b>918</b>	<b>1.253</b>	<b>47,8</b>	<b>36,5</b>
1. Homicidios dolosos y asesinatos consumados	0	0	1	100,0	100,0
2. Homicidios dolosos y asesinatos en grado tentativa	2	0	1	-50,0	100,0
3. Delitos graves y menos graves de lesiones y riña tumultuaria	17	16	32	88,2	100,0
4. Secuestro	0	0	0	0,0	0,0
5. Delitos contra la libertad sexual	11	10	12	9,1	20,0
5.1.-Agresión sexual con penetración	6	5	1	-83,3	-80,0
5.2.-Resto de delitos contra la libertad sexual	5	5	11	120,0	120,0
6. Robos con violencia e intimidación	17	16	71	317,6	343,8
7. Robos con fuerza en domicilios, establecimientos y otras instalaciones	94	65	82	-12,8	26,2
7.1.-Robos con fuerza en domicilios	58	55	65	12,1	18,2
8. Hurtos	186	247	362	94,6	46,6
9. Sustracciones de vehículos	7	13	11	57,1	-15,4
10. Tráfico de drogas	3	3	2	-33,3	-33,3
11. Resto de criminalidad CONVENCIONAL	511	548	679	32,9	23,9
<b>II. CIBERCRIMINALIDAD (infracciones penales cometidas en/por medio ciber)</b>	<b>42</b>	<b>235</b>	<b>265</b>	<b>531,0</b>	<b>12,8</b>
12.-Estafas informáticas	35	195	226	545,7	15,9
13.-Otros ciberdelitos	7	40	39	457,1	-2,5
<b>III. TOTAL CRIMINALIDAD</b>	<b>890</b>	<b>1.153</b>	<b>1.518</b>	<b>70,6</b>	<b>31,7</b>

PAÍS VASCO: A partir del mes de octubre de 2019 en los delitos cometidos a través de internet, la codificación del lugar de los hechos se atribuye al municipio del domicilio de la víctima, en vez de hacerlo, como hasta esa fecha, a un municipio sin determinar, que se computaba al territorio de la Comisaría donde se tramitaban las diligencias.



## INFRACCIONES PENALES REGISTRADAS EN CCAAs, PROVINCIAS, ISLAS, CAPITALS Y LOCALIDADES CON POBLACIÓN SUPERIOR A 20.000 HABITANTES

(Datos de Cuerpo Nacional de Policía, Guardia Civil, Ertzaintza, Mossos d'Esquadra, Policía Foral de Navarra y cuerpos de Policía Local que facilitan datos al Sistema Estadístico de Criminalidad)

Datos pendientes de consolidar

Municipio de Galdakao	Acumulado enero a diciembre				
TIPOLOGÍA PENAL	2019	2021	2022	Var.% 22/19	Var.% 22/21
<b>I. CRIMINALIDAD CONVENCIONAL</b>	<b>908</b>	<b>829</b>	<b>924</b>	<b>1,8</b>	<b>11,5</b>
1. Homicidios dolosos y asesinatos consumados	1	0	0	-100,0	0,0
2. Homicidios dolosos y asesinatos en grado tentativa	2	0	0	-100,0	0,0
3. Delitos graves y menos graves de lesiones y riña tumultuaria	13	13	19	46,2	46,2
4. Secuestro	0	0	0	0,0	0,0
5. Delitos contra la libertad sexual	3	4	3	0,0	-25,0
5.1.-Agresión sexual con penetración	1	0	0	-100,0	0,0
5.2.-Resto de delitos contra la libertad sexual	2	4	3	50,0	-25,0
6. Robos con violencia e intimidación	14	13	18	28,6	38,5
7. Robos con fuerza en domicilios, establecimientos y otras instalaciones	163	133	138	-15,3	3,8
7.1.-Robos con fuerza en domicilios	118	98	108	-8,5	10,2
8. Hurtos	211	199	227	7,6	14,1
9. Sustracciones de vehículos	17	16	9	-47,1	-43,8
10. Tráfico de drogas	1	3	6	500,0	100,0
11. Resto de criminalidad CONVENCIONAL	483	448	504	4,3	12,5
<b>II. CIBERCRIMINALIDAD (infracciones penales cometidas en/por medio ciber)</b>	<b>69</b>	<b>259</b>	<b>286</b>	<b>314,5</b>	<b>10,4</b>
12.-Estafas informáticas	63	213	253	301,6	18,8
13.-Otros ciberdelitos	6	46	33	450,0	-28,3
<b>III. TOTAL CRIMINALIDAD</b>	<b>977</b>	<b>1.088</b>	<b>1.210</b>	<b>23,8</b>	<b>11,2</b>

PAÍS VASCO: A partir del mes de octubre de 2019 en los delitos cometidos a través de internet, la codificación del lugar de los hechos se atribuye al municipio del domicilio de la víctima, en vez de hacerlo, como hasta esa fecha, a un municipio sin determinar, que se computaba al territorio de la Comisaría donde se tramitaban las diligencias.

## INFRACCIONES PENALES REGISTRADAS EN CCAAs, PROVINCIAS, ISLAS, CAPITALS Y LOCALIDADES CON POBLACIÓN SUPERIOR A 20.000 HABITANTES

(Datos de Cuerpo Nacional de Policía, Guardia Civil, Ertzaintza, Mossos d'Esquadra, Policía Foral de Navarra y cuerpos de Policía Local que facilitan datos al Sistema Estadístico de Criminalidad)

Datos pendientes de consolidar

Municipio de Getxo	Acumulado enero a diciembre				
TIPOLOGÍA PENAL	2019	2021	2022	Var.% 22/19	Var.% 22/21
<b>I. CRIMINALIDAD CONVENCIONAL</b>	<b>1.900</b>	<b>1.448</b>	<b>2.007</b>	<b>5,6</b>	<b>38,6</b>
1. Homicidios dolosos y asesinatos consumados	0	1	1	100,0	0,0
2. Homicidios dolosos y asesinatos en grado tentativa	0	2	4	100,0	100,0
3. Delitos graves y menos graves de lesiones y riña tumultuaria	35	18	56	60,0	211,1
4. Secuestro	1	0	0	-100,0	0,0
5. Delitos contra la libertad sexual	16	10	15	-6,3	50,0
5.1.-Agresión sexual con penetración	2	2	0	-100,0	-100,0
5.2.-Resto de delitos contra la libertad sexual	14	8	15	7,1	87,5
6. Robos con violencia e intimidación	47	35	69	46,8	97,1
7. Robos con fuerza en domicilios, establecimientos y otras instalaciones	314	205	293	-6,7	42,9
7.1.-Robos con fuerza en domicilios	281	162	274	-2,5	69,1
8. Hurtos	599	435	615	2,7	41,4
9. Sustracciones de vehículos	25	10	11	-56,0	10,0
10. Tráfico de drogas	5	3	4	-20,0	33,3
11. Resto de criminalidad CONVENCIONAL	858	729	939	9,4	28,8
<b>II. CIBERCRIMINALIDAD (infracciones penales cometidas en/por medio ciber)</b>	<b>215</b>	<b>574</b>	<b>709</b>	<b>229,8</b>	<b>23,5</b>
12.-Estafas informáticas	205	527	644	214,1	22,2
13.-Otros ciberdelitos	10	47	65	550,0	38,3
<b>III. TOTAL CRIMINALIDAD</b>	<b>2.115</b>	<b>2.022</b>	<b>2.716</b>	<b>28,4</b>	<b>34,3</b>

PAÍS VASCO: A partir del mes de octubre de 2019 en los delitos cometidos a través de internet, la codificación del lugar de los hechos se atribuye al municipio del domicilio de la víctima, en vez de hacerlo, como hasta esa fecha, a un municipio sin determinar, que se computaba al territorio de la Comisaría donde se tramitaban las diligencias.

## INFRACCIONES PENALES REGISTRADAS EN CCAAs, PROVINCIAS, ISLAS, CAPITALS Y LOCALIDADES CON POBLACIÓN SUPERIOR A 20.000 HABITANTES

(Datos de Cuerpo Nacional de Policía, Guardia Civil, Ertzaintza, Mossos d'Esquadra, Policía Foral de Navarra y cuerpos de Policía Local que facilitan datos al Sistema Estadístico de Criminalidad)

Datos pendientes de consolidar

Municipio de Leioa	Acumulado enero a diciembre				
TIPOLOGÍA PENAL	2019	2021	2022	Var.% 22/19	Var.% 22/21
<b>I. CRIMINALIDAD CONVENCIONAL</b>	<b>878</b>	<b>916</b>	<b>936</b>	<b>6,6</b>	<b>2,2</b>
1. Homicidios dolosos y asesinatos consumados	0	0	0	0,0	0,0
2. Homicidios dolosos y asesinatos en grado tentativa	0	0	0	0,0	0,0
3. Delitos graves y menos graves de lesiones y riña tumultuaria	10	15	10	0,0	-33,3
4. Secuestro	0	0	0	0,0	0,0
5. Delitos contra la libertad sexual	5	14	9	80,0	-35,7
5.1.-Agresión sexual con penetración	2	3	3	50,0	0,0
5.2.-Resto de delitos contra la libertad sexual	3	11	6	100,0	-45,5
6. Robos con violencia e intimidación	18	8	30	66,7	275,0
7. Robos con fuerza en domicilios, establecimientos y otras instalaciones	179	191	164	-8,4	-14,1
7.1.-Robos con fuerza en domicilios	145	184	142	-2,1	-22,8
8. Hurtos	252	272	288	14,3	5,9
9. Sustracciones de vehículos	9	17	16	77,8	-5,9
10. Tráfico de drogas	1	2	6	500,0	200,0
11. Resto de criminalidad CONVENCIONAL	404	397	413	2,2	4,0
<b>II. CIBERCRIMINALIDAD (infracciones penales cometidas en/por medio ciber)</b>	<b>46</b>	<b>221</b>	<b>302</b>	<b>556,5</b>	<b>36,7</b>
12.-Estafas informáticas	38	195	269	607,9	37,9
13.-Otros ciberdelitos	8	26	33	312,5	26,9
<b>III. TOTAL CRIMINALIDAD</b>	<b>924</b>	<b>1.137</b>	<b>1.238</b>	<b>34,0</b>	<b>8,9</b>

PAÍS VASCO: A partir del mes de octubre de 2019 en los delitos cometidos a través de internet, la codificación del lugar de los hechos se atribuye al municipio del domicilio de la víctima, en vez de hacerlo, como hasta esa fecha, a un municipio sin determinar, que se computaba al territorio de la Comisaría donde se tramitaban las diligencias.

## INFRACCIONES PENALES REGISTRADAS EN CCAAs, PROVINCIAS, ISLAS, CAPITALES Y LOCALIDADES CON POBLACIÓN SUPERIOR A 20.000 HABITANTES

(Datos de Cuerpo Nacional de Policía, Guardia Civil, Ertzaintza, Mossos d'Esquadra, Policía Foral de Navarra y cuerpos de Policía Local que facilitan datos al Sistema Estadístico de Criminalidad)

Datos pendientes de consolidar

Municipio de Portugalete

Acumulado enero a diciembre

TIPOLOGÍA PENAL	2019	2021	2022	Var.% 22/19	Var.% 22/21
<b>I. CRIMINALIDAD CONVENCIONAL</b>	<b>1.558</b>	<b>1.341</b>	<b>1.815</b>	<b>16,5</b>	<b>35,3</b>
1. Homicidios dolosos y asesinatos consumados	0	0	0	0,0	0,0
2. Homicidios dolosos y asesinatos en grado tentativa	2	0	2	0,0	100,0
3. Delitos graves y menos graves de lesiones y riña tumultuaria	5	9	13	160,0	44,4
4. Secuestro	0	0	0	0,0	0,0
5. Delitos contra la libertad sexual	2	9	14	600,0	55,6
5.1.-Agresión sexual con penetración	1	3	5	400,0	66,7
5.2.-Resto de delitos contra la libertad sexual	1	6	9	800,0	50,0
6. Robos con violencia e intimidación	42	13	40	-4,8	207,7
7. Robos con fuerza en domicilios, establecimientos y otras instalaciones	121	157	133	9,9	-15,3
7.1.-Robos con fuerza en domicilios	84	94	93	10,7	-1,1
8. Hurtos	747	472	803	7,5	70,1
9. Sustracciones de vehículos	10	19	16	60,0	-15,8
10. Tráfico de drogas	7	7	9	28,6	28,6
11. Resto de criminalidad CONVENCIONAL	622	655	785	26,2	19,8
<b>II. CIBERCRIMINALIDAD (infracciones penales cometidas en/por medio ciber)</b>	<b>74</b>	<b>313</b>	<b>331</b>	<b>347,3</b>	<b>5,8</b>
12.-Estafas informáticas	64	269	296	362,5	10,0
13.-Otros ciberdelitos	10	44	35	250,0	-20,5
<b>III. TOTAL CRIMINALIDAD</b>	<b>1.632</b>	<b>1.654</b>	<b>2.146</b>	<b>31,5</b>	<b>29,7</b>

PAÍS VASCO: A partir del mes de octubre de 2019 en los delitos cometidos a través de internet, la codificación del lugar de los hechos se atribuye al municipio del domicilio de la víctima, en vez de hacerlo, como hasta esa fecha, a un municipio sin determinar, que se computaba al territorio de la Comisaría donde se tramitaban las diligencias.

## INFRACCIONES PENALES REGISTRADAS EN CCAAs, PROVINCIAS, ISLAS, CAPITALES Y LOCALIDADES CON POBLACIÓN SUPERIOR A 20.000 HABITANTES

(Datos de Cuerpo Nacional de Policía, Guardia Civil, Ertzaintza, Mossos d'Esquadra, Policía Foral de Navarra y cuerpos de Policía Local que facilitan datos al Sistema Estadístico de Criminalidad)

Datos pendientes de consolidar

Municipio de Santurtzi	Acumulado enero a diciembre				
TIPOLOGÍA PENAL	2019	2021	2022	Var.% 22/19	Var.% 22/21
<b>I. CRIMINALIDAD CONVENCIONAL</b>	<b>1.233</b>	<b>989</b>	<b>1.119</b>	<b>-9,2</b>	<b>13,1</b>
1. Homicidios dolosos y asesinatos consumados	1	1	0	-100,0	-100,0
2. Homicidios dolosos y asesinatos en grado tentativa	0	0	2	100,0	100,0
3. Delitos graves y menos graves de lesiones y riña tumultuaria	16	14	20	25,0	42,9
4. Secuestro	0	0	0	0,0	0,0
5. Delitos contra la libertad sexual	10	12	10	0,0	-16,7
5.1.-Agresión sexual con penetración	0	2	7	100,0	250,0
5.2.-Resto de delitos contra la libertad sexual	10	10	3	-70,0	-70,0
6. Robos con violencia e intimidación	34	18	26	-23,5	44,4
7. Robos con fuerza en domicilios, establecimientos y otras instalaciones	158	95	91	-42,4	-4,2
7.1.-Robos con fuerza en domicilios	128	71	69	-46,1	-2,8
8. Hurtos	409	208	313	-23,5	50,5
9. Sustracciones de vehículos	16	10	5	-68,8	-50,0
10. Tráfico de drogas	4	3	8	100,0	166,7
11. Resto de criminalidad CONVENCIONAL	585	628	644	10,1	2,5
<b>II. CIBERCRIMINALIDAD (infracciones penales cometidas en/por medio ciber)</b>	<b>78</b>	<b>352</b>	<b>428</b>	<b>448,7</b>	<b>21,6</b>
12.-Estafas informáticas	76	314	388	410,5	23,6
13.-Otros ciberdelitos	2	38	40	1.900,0	5,3
<b>III. TOTAL CRIMINALIDAD</b>	<b>1.311</b>	<b>1.341</b>	<b>1.547</b>	<b>18,0</b>	<b>15,4</b>

PAÍS VASCO: A partir del mes de octubre de 2019 en los delitos cometidos a través de internet, la codificación del lugar de los hechos se atribuye al municipio del domicilio de la víctima, en vez de hacerlo, como hasta esa fecha, a un municipio sin determinar, que se computaba al territorio de la Comisaría donde se tramitaban las diligencias.

## INFRACCIONES PENALES REGISTRADAS EN CCAAs, PROVINCIAS, ISLAS, CAPITALES Y LOCALIDADES CON POBLACIÓN SUPERIOR A 20.000 HABITANTES

(Datos de Cuerpo Nacional de Policía, Guardia Civil, Ertzaintza, Mossos d'Esquadra, Policía Foral de Navarra y cuerpos de Policía Local que facilitan datos al Sistema Estadístico de Criminalidad)

Datos pendientes de consolidar

Municipio de Sestao

Acumulado enero a diciembre

TIPOLOGÍA PENAL	2019	2021	2022	Var.% 22/19	Var.% 22/21
<b>I. CRIMINALIDAD CONVENCIONAL</b>	<b>927</b>	<b>978</b>	<b>959</b>	<b>3,5</b>	<b>-1,9</b>
1. Homicidios dolosos y asesinatos consumados	0	1	0	0,0	-100,0
2. Homicidios dolosos y asesinatos en grado tentativa	0	0	0	0,0	0,0
3. Delitos graves y menos graves de lesiones y riña tumultuaria	17	10	9	-47,1	-10,0
4. Secuestro	0	0	0	0,0	0,0
5. Delitos contra la libertad sexual	4	8	11	175,0	37,5
5.1.-Agresión sexual con penetración	0	1	2	100,0	100,0
5.2.-Resto de delitos contra la libertad sexual	4	7	9	125,0	28,6
6. Robos con violencia e intimidación	22	16	26	18,2	62,5
7. Robos con fuerza en domicilios, establecimientos y otras instalaciones	49	147	57	16,3	-61,2
7.1.-Robos con fuerza en domicilios	34	119	33	-2,9	-72,3
8. Hurtos	248	200	278	12,1	39,0
9. Sustracciones de vehículos	9	14	9	0,0	-35,7
10. Tráfico de drogas	7	4	9	28,6	125,0
11. Resto de criminalidad CONVENCIONAL	571	578	560	-1,9	-3,1
<b>II. CIBERCRIMINALIDAD (infracciones penales cometidas en/por medio ciber)</b>	<b>48</b>	<b>253</b>	<b>276</b>	<b>475,0</b>	<b>9,1</b>
12.-Estafas informáticas	46	214	241	423,9	12,6
13.-Otros ciberdelitos	2	39	35	1.650,0	-10,3
<b>III. TOTAL CRIMINALIDAD</b>	<b>975</b>	<b>1.231</b>	<b>1.235</b>	<b>26,7</b>	<b>0,3</b>

PAÍS VASCO: A partir del mes de octubre de 2019 en los delitos cometidos a través de internet, la codificación del lugar de los hechos se atribuye al municipio del domicilio de la víctima, en vez de hacerlo, como hasta esa fecha, a un municipio sin determinar, que se computaba al territorio de la Comisaría donde se tramitaban las diligencias.

## INFRACCIONES PENALES REGISTRADAS EN CCAAs, PROVINCIAS, ISLAS, CAPITALS Y LOCALIDADES CON POBLACIÓN SUPERIOR A 20.000 HABITANTES

(Datos de Cuerpo Nacional de Policía, Guardia Civil, Ertzaintza, Mossos d'Esquadra, Policía Foral de Navarra y cuerpos de Policía Local que facilitan datos al Sistema Estadístico de Criminalidad)

Datos pendientes de consolidar

RIOJA (LA)	Acumulado enero a diciembre				
TIPOLOGÍA PENAL	2019	2021	2022	Var.% 22/19	Var.% 22/21
<b>I. CRIMINALIDAD CONVENCIONAL</b>	<b>7.630</b>	<b>7.011</b>	<b>9.332</b>	<b>22,3</b>	<b>33,1</b>
1. Homicidios dolosos y asesinatos consumados	0	3	1	100,0	-66,7
2. Homicidios dolosos y asesinatos en grado tentativa	5	5	8	60,0	60,0
3. Delitos graves y menos graves de lesiones y riña tumultuaria	143	161	198	38,5	23,0
4. Secuestro	0	0	0	0,0	0,0
5. Delitos contra la libertad sexual	83	92	101	21,7	9,8
5.1.-Agresión sexual con penetración	9	9	12	33,3	33,3
5.2.-Resto de delitos contra la libertad sexual	74	83	89	20,3	7,2
6. Robos con violencia e intimidación	91	116	121	33,0	4,3
7. Robos con fuerza en domicilios, establecimientos y otras instalaciones	552	496	709	28,4	42,9
7.1.-Robos con fuerza en domicilios	437	397	524	19,9	32,0
8. Hurtos	2.415	1.789	2.744	13,6	53,4
9. Sustracciones de vehículos	69	59	79	14,5	33,9
10. Tráfico de drogas	105	75	98	-6,7	30,7
11. Resto de criminalidad CONVENCIONAL	4.167	4.215	5.273	26,5	25,1
<b>II. CIBERCRIMINALIDAD (infracciones penales cometidas en/por medio ciber)</b>	<b>1.120</b>	<b>2.104</b>	<b>2.465</b>	<b>120,1</b>	<b>17,2</b>
12.-Estafas informáticas	996	1.794	2.183	119,2	21,7
13.-Otros ciberdelitos	124	310	282	127,4	-9,0
<b>III. TOTAL CRIMINALIDAD</b>	<b>8.750</b>	<b>9.115</b>	<b>11.797</b>	<b>34,8</b>	<b>29,4</b>

## INFRACCIONES PENALES REGISTRADAS EN CCAAs, PROVINCIAS, ISLAS, CAPITALS Y LOCALIDADES CON POBLACIÓN SUPERIOR A 20.000 HABITANTES

(Datos de Cuerpo Nacional de Policía, Guardia Civil, Ertzaintza, Mossos d'Esquadra, Policía Foral de Navarra y cuerpos de Policía Local que facilitan datos al Sistema Estadístico de Criminalidad)

Datos pendientes de consolidar

Municipio de Calahorra

Acumulado enero a diciembre

TIPOLOGÍA PENAL	2019	2021	2022	Var.% 22/19	Var.% 22/21
<b>I. CRIMINALIDAD CONVENCIONAL</b>	<b>628</b>	<b>465</b>	<b>1.042</b>	<b>65,9</b>	<b>124,1</b>
1. Homicidios dolosos y asesinatos consumados	0	0	0	0,0	0,0
2. Homicidios dolosos y asesinatos en grado tentativa	1	0	1	0,0	100,0
3. Delitos graves y menos graves de lesiones y riña tumultuaria	20	9	33	65,0	266,7
4. Secuestro	0	0	0	0,0	0,0
5. Delitos contra la libertad sexual	14	5	16	14,3	220,0
5.1.-Agresión sexual con penetración	1	1	2	100,0	100,0
5.2.-Resto de delitos contra la libertad sexual	13	4	14	7,7	250,0
6. Robos con violencia e intimidación	11	7	14	27,3	100,0
7. Robos con fuerza en domicilios, establecimientos y otras instalaciones	52	25	74	42,3	196,0
7.1.-Robos con fuerza en domicilios	37	19	45	21,6	136,8
8. Hurtos	142	94	287	102,1	205,3
9. Sustracciones de vehículos	4	2	3	-25,0	50,0
10. Tráfico de drogas	5	7	4	-20,0	-42,9
11. Resto de criminalidad CONVENCIONAL	379	316	610	60,9	93,0
<b>II. CIBERCRIMINALIDAD (infracciones penales cometidas en/por medio ciber)</b>	<b>22</b>	<b>49</b>	<b>218</b>	<b>890,9</b>	<b>344,9</b>
12.-Estafas informáticas	12	25	184	1.433,3	636,0
13.-Otros ciberdelitos	10	24	34	240,0	41,7
<b>III. TOTAL CRIMINALIDAD</b>	<b>650</b>	<b>514</b>	<b>1.260</b>	<b>93,8</b>	<b>145,1</b>



## INFRACCIONES PENALES REGISTRADAS EN CCAAs, PROVINCIAS, ISLAS, CAPITALES Y LOCALIDADES CON POBLACIÓN SUPERIOR A 20.000 HABITANTES

(Datos de Cuerpo Nacional de Policía, Guardia Civil, Ertzaintza, Mossos d'Esquadra, Policía Foral de Navarra y cuerpos de Policía Local que facilitan datos al Sistema Estadístico de Criminalidad)

Datos pendientes de consolidar

Municipio de Logroño

Acumulado enero a diciembre

TIPOLOGÍA PENAL	2019	2021	2022	Var.% 22/19	Var.% 22/21
<b>I. CRIMINALIDAD CONVENCIONAL</b>	<b>4.079</b>	<b>3.698</b>	<b>4.350</b>	<b>6,6</b>	<b>17,6</b>
1. Homicidios dolosos y asesinatos consumados	0	1	0	0,0	-100,0
2. Homicidios dolosos y asesinatos en grado tentativa	2	3	4	100,0	33,3
3. Delitos graves y menos graves de lesiones y riña tumultuaria	78	71	84	7,7	18,3
4. Secuestro	0	0	0	0,0	0,0
5. Delitos contra la libertad sexual	45	54	48	6,7	-11,1
5.1.-Agresión sexual con penetración	6	6	5	-16,7	-16,7
5.2.-Resto de delitos contra la libertad sexual	39	48	43	10,3	-10,4
6. Robos con violencia e intimidación	60	83	74	23,3	-10,8
7. Robos con fuerza en domicilios, establecimientos y otras instalaciones	221	194	261	18,1	34,5
7.1.-Robos con fuerza en domicilios	171	138	201	17,5	45,7
8. Hurtos	1.748	1.284	1.727	-1,2	34,5
9. Sustracciones de vehículos	57	37	60	5,3	62,2
10. Tráfico de drogas	69	48	54	-21,7	12,5
11. Resto de criminalidad CONVENCIONAL	1.799	1.923	2.038	13,3	6,0
<b>II. CIBERCRIMINALIDAD (infracciones penales cometidas en/por medio ciber)</b>	<b>686</b>	<b>1.099</b>	<b>921</b>	<b>34,3</b>	<b>-16,2</b>
12.-Estafas informáticas	638	978	833	30,6	-14,8
13.-Otros ciberdelitos	48	121	88	83,3	-27,3
<b>III. TOTAL CRIMINALIDAD</b>	<b>4.765</b>	<b>4.797</b>	<b>5.271</b>	<b>10,6</b>	<b>9,9</b>

## INFRACCIONES PENALES REGISTRADAS EN CCAAs, PROVINCIAS, ISLAS, CAPITALS Y LOCALIDADES CON POBLACIÓN SUPERIOR A 20.000 HABITANTES

(Datos de Cuerpo Nacional de Policía, Guardia Civil, Ertzaintza, Mossos d'Esquadra, Policía Foral de Navarra y cuerpos de Policía Local que facilitan datos al Sistema Estadístico de Criminalidad)

Datos pendientes de consolidar

CIUDAD AUTÓNOMA DE CEUTA

Acumulado enero a diciembre

TIPOLOGÍA PENAL	2019	2021	2022	Var.% 22/19	Var.% 22/21
<b>I. CRIMINALIDAD CONVENCIONAL</b>	<b>4.357</b>	<b>3.400</b>	<b>3.078</b>	<b>-29,4</b>	<b>-9,5</b>
1. Homicidios dolosos y asesinatos consumados	4	2	4	0,0	100,0
2. Homicidios dolosos y asesinatos en grado tentativa	16	10	31	93,8	210,0
3. Delitos graves y menos graves de lesiones y riña tumultuaria	44	73	75	70,5	2,7
4. Secuestro	2	3	1	-50,0	-66,7
5. Delitos contra la libertad sexual	21	45	42	100,0	-6,7
5.1.-Agresión sexual con penetración	2	4	3	50,0	-25,0
5.2.-Resto de delitos contra la libertad sexual	19	41	39	105,3	-4,9
6. Robos con violencia e intimidación	147	195	107	-27,2	-45,1
7. Robos con fuerza en domicilios, establecimientos y otras instalaciones	58	59	45	-22,4	-23,7
7.1.-Robos con fuerza en domicilios	42	31	31	-26,2	0,0
8. Hurtos	819	434	431	-47,4	-0,7
9. Sustracciones de vehículos	168	103	107	-36,3	3,9
10. Tráfico de drogas	297	205	115	-61,3	-43,9
11. Resto de criminalidad CONVENCIONAL	2.781	2.271	2.120	-23,8	-6,6
<b>II. CIBERCRIMINALIDAD (infracciones penales cometidas en/por medio ciber)</b>	<b>389</b>	<b>516</b>	<b>573</b>	<b>47,3</b>	<b>11,0</b>
12.-Estafas informáticas	324	402	474	46,3	17,9
13.-Otros ciberdelitos	65	114	99	52,3	-13,2
<b>III. TOTAL CRIMINALIDAD</b>	<b>4.746</b>	<b>3.916</b>	<b>3.651</b>	<b>-23,1</b>	<b>-6,8</b>

## INFRACCIONES PENALES REGISTRADAS EN CCAAs, PROVINCIAS, ISLAS, CAPITALS Y LOCALIDADES CON POBLACIÓN SUPERIOR A 20.000 HABITANTES

(Datos de Cuerpo Nacional de Policía, Guardia Civil, Ertzaintza, Mossos d'Esquadra, Policía Foral de Navarra y cuerpos de Policía Local que facilitan datos al Sistema Estadístico de Criminalidad)

Datos pendientes de consolidar

CIUDAD AUTÓNOMA DE MELILLA

Acumulado enero a diciembre

TIPOLOGÍA PENAL	2019	2021	2022	Var.% 22/19	Var.% 22/21
<b>I. CRIMINALIDAD CONVENCIONAL</b>	<b>5.295</b>	<b>3.681</b>	<b>3.916</b>	<b>-26,0</b>	<b>6,4</b>
1. Homicidios dolosos y asesinatos consumados	1	0	2	100,0	100,0
2. Homicidios dolosos y asesinatos en grado tentativa	8	4	5	-37,5	25,0
3. Delitos graves y menos graves de lesiones y riña tumultuaria	149	119	103	-30,9	-13,4
4. Secuestro	0	0	0	0,0	0,0
5. Delitos contra la libertad sexual	32	38	22	-31,3	-42,1
5.1.-Agresión sexual con penetración	5	2	3	-40,0	50,0
5.2.-Resto de delitos contra la libertad sexual	27	36	19	-29,6	-47,2
6. Robos con violencia e intimidación	375	201	122	-67,5	-39,3
7. Robos con fuerza en domicilios, establecimientos y otras instalaciones	98	70	86	-12,2	22,9
7.1.-Robos con fuerza en domicilios	71	55	45	-36,6	-18,2
8. Hurtos	1.202	576	732	-39,1	27,1
9. Sustracciones de vehículos	76	35	80	5,3	128,6
10. Tráfico de drogas	76	230	67	-11,8	-70,9
11. Resto de criminalidad CONVENCIONAL	3.278	2.408	2.697	-17,7	12,0
<b>II. CIBERCRIMINALIDAD (infracciones penales cometidas en/por medio ciber)</b>	<b>287</b>	<b>435</b>	<b>398</b>	<b>38,7</b>	<b>-8,5</b>
12.-Estafas informáticas	241	348	322	33,6	-7,5
13.-Otros ciberdelitos	46	87	76	65,2	-12,6
<b>III. TOTAL CRIMINALIDAD</b>	<b>5.582</b>	<b>4.116</b>	<b>4.314</b>	<b>-22,7</b>	<b>4,8</b>

## INFRACCIONES PENALES REGISTRADAS EN CCAAs, PROVINCIAS, ISLAS, CAPITALS Y LOCALIDADES CON POBLACIÓN SUPERIOR A 20.000 HABITANTES

(Datos de Cuerpo Nacional de Policía, Guardia Civil, Ertzaintza, Mossos d'Esquadra, Policía Foral de Navarra y cuerpos de Policía Local que facilitan datos al Sistema Estadístico de Criminalidad)

Datos pendientes de consolidar

EN EL EXTRANJERO	Acumulado enero a diciembre				
TIPOLOGÍA PENAL	2019	2021	2022	Var.% 22/19	Var.% 22/21
<b>I. CRIMINALIDAD CONVENCIONAL</b>	<b>9.210</b>	<b>3.051</b>	<b>4.919</b>	<b>-46,6</b>	<b>61,2</b>
1. Homicidios dolosos y asesinatos consumados	1	0	1	0,0	100,0
2. Homicidios dolosos y asesinatos en grado tentativa	1	0	0	-100,0	0,0
3. Delitos graves y menos graves de lesiones y riña tumultuaria	5	2	5	0,0	150,0
4. Secuestro	5	10	2	-60,0	-80,0
5. Delitos contra la libertad sexual	56	41	80	42,9	95,1
5.1.-Agresión sexual con penetración	19	9	15	-21,1	66,7
5.2.-Resto de delitos contra la libertad sexual	37	32	65	75,7	103,1
6. Robos con violencia e intimidación	263	74	165	-37,3	123,0
7. Robos con fuerza en domicilios, establecimientos y otras instalaciones	24	10	27	12,5	170,0
7.1.-Robos con fuerza en domicilios	17	9	17	0,0	88,9
8. Hurtos	3.096	832	2.075	-33,0	149,4
9. Sustracciones de vehículos	110	58	65	-40,9	12,1
10. Tráfico de drogas	15	17	23	53,3	35,3
11. Resto de criminalidad CONVENCIONAL	5.634	2.007	2.476	-56,1	23,4
<b>II. CIBERCRIMINALIDAD (infracciones penales cometidas en/por medio ciber)</b>	<b>6.105</b>	<b>4.255</b>	<b>5.143</b>	<b>-15,8</b>	<b>20,9</b>
12.-Estafas informáticas	5.812	4.011	4.965	-14,6	23,8
13.-Otros ciberdelitos	293	244	178	-39,2	-27,0
<b>III. TOTAL CRIMINALIDAD</b>	<b>15.315</b>	<b>7.306</b>	<b>10.062</b>	<b>-34,3</b>	<b>37,7</b>

## INFRACCIONES PENALES REGISTRADAS EN CCAAs, PROVINCIAS, ISLAS, CAPITALES Y LOCALIDADES CON POBLACIÓN SUPERIOR A 20.000 HABITANTES

(Datos de Cuerpo Nacional de Policía, Guardia Civil, Ertzaintza, Mossos d'Esquadra, Policía Foral de Navarra y cuerpos de Policía Local que facilitan datos al Sistema Estadístico de Criminalidad)

Datos pendientes de consolidar

NACIONAL		Acumulado enero a diciembre			
TIPOLOGÍA PENAL	2019	2021	2022	Var.% 22/19	Var.% 22/21
<b>I. CRIMINALIDAD CONVENCIONAL</b>	<b>1.981.173</b>	<b>1.652.242</b>	<b>1.949.852</b>	<b>-1,6</b>	<b>18,0</b>
1. Homicidios dolosos y asesinatos consumados	331	293	325	-1,8	10,9
2. Homicidios dolosos y asesinatos en grado tentativa	836	1.029	1.208	44,5	17,4
3. Delitos graves y menos graves de lesiones y riña tumultuaria	20.051	20.252	26.422	31,8	30,5
4. Secuestro	89	97	85	-4,5	-12,4
5. Delitos contra la libertad sexual	13.545	15.388	17.389	28,4	13,0
5.1.-Agresión sexual con penetración	1.873	2.143	2.870	53,2	33,9
5.2.-Resto de delitos contra la libertad sexual	11.672	13.245	14.519	24,4	9,6
6. Robos con violencia e intimidación	65.874	53.073	63.711	-3,3	20,0
7. Robos con fuerza en domicilios, establecimientos y otras instalaciones	142.528	105.274	120.676	-15,3	14,6
7.1.-Robos con fuerza en domicilios	98.326	75.501	86.308	-12,2	14,3
8. Hurtos	700.453	493.479	642.579	-8,3	30,2
9. Sustracciones de vehículos	35.105	26.417	30.982	-11,7	17,3
10. Tráfico de drogas	16.624	18.313	19.014	14,4	3,8
11. Resto de criminalidad CONVENCIONAL	985.737	918.627	1.027.461	4,2	11,8
<b>II. CIBERCRIMINALIDAD (infracciones penales cometidas en/por medio ciber)</b>	<b>218.302</b>	<b>305.477</b>	<b>375.506</b>	<b>72,0</b>	<b>22,9</b>
12.-Estafas informáticas	192.375	267.011	336.778	75,1	26,1
13.-Otros ciberdelitos	25.927	38.466	38.728	49,4	0,7
<b>III. TOTAL CRIMINALIDAD</b>	<b>2.199.475</b>	<b>1.957.719</b>	<b>2.325.358</b>	<b>5,7</b>	<b>18,8</b>