

I. INTRODUCCIÓN.

Este **Balace de Criminalidad**, correspondiente al primer trimestre del año 2023, recoge la evolución de la criminalidad en España registrada durante los tres primeros meses del año por las Fuerzas y Cuerpos de Seguridad del Estado (Policía Nacional y Guardia Civil), los Cuerpos de Policía dependientes de las Comunidades Autónomas (Ertzaintza, Mossos d'Esquadra y Policía Foral de Navarra) y también por aquellos Cuerpos de Policía Local que facilitan datos a las Fuerzas y Cuerpos de Seguridad del Estado.

Durante los años 2020 y 2021 se produjo un importante descenso de las cifras de criminalidad en España, como consecuencia de las condiciones derivadas de la pandemia causada por la COVID-19, habiendo supuesto sin embargo 2022, cifras similares a años anteriores. En el Balance que ahora se publica, se ofrecen las cifras del primer trimestre de los años 2022 y 2023, y la comparación entre ambos años.

Por otro lado, y como hecho asociado a la penetración y el uso de internet en España (especialmente a las crecientes formas de comercio y compras *on line*) que se viene observando desde hace ya algunos años, y de manera muy significativa desde 2016, se ha producido un incremento de las modalidades de criminalidad agrupadas bajo el concepto de **cibercriminalidad**, y muy particularmente un fuerte incremento de las estafas cometidas por medios informáticos.

Por esta razón, y para dar una información más completa y más acorde con la evolución real de la criminalidad en España, se presenta en esta introducción un desglose específico sobre ciberdelincuencia, tanto en esta introducción como en cada una de las entradas estadísticas.

II. EVOLUCIÓN DE LA CRIMINALIDAD EN ESPAÑA.

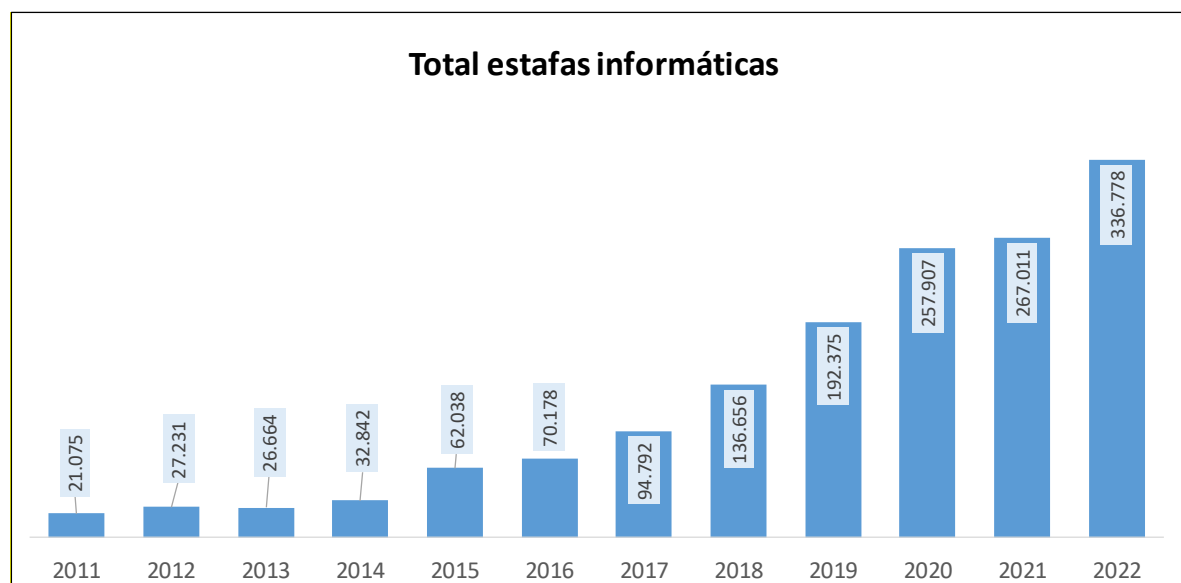
Como se puede ver en la Tabla, el número total de infracciones penales registradas en el período enero a marzo de 2023 suma un total de 588.785 delitos, de los que 480.906 (81.7% del total) se corresponden con la categoría de **criminalidad convencional** (consideradas aquí todas las formas de criminalidad no cometidas en el espacio ciber, y que presenta una variación del **5,8%** sobre 2022), en tanto que la **cibercriminalidad** (107.879 infracciones penales, el 18.3% del total), presenta un incremento del **13,8%** sobre 2022 (en este Balance se incluyen datos de todas las Fuerzas y Cuerpos de Seguridad en el Bloque II de la Cibercriminalidad, incluyendo datos de Policías dependientes de las Comunidades Autónomas).

Por tanto, en el período de enero a marzo de 2023, y en comparación con igual período de 2022, la **criminalidad total** registrada policialmente en España ha crecido un **7,2%**.

TIPOLOGÍA PENAL	enero a marzo		
	2022	2023	Var. % 23/22
I. CRIMINALIDAD CONVENCIONAL	454.524	480.906	5,8
1. Homicidios dolosos y asesinatos consumados	74	84	13,5
2. Homicidios dolosos y asesinatos en grado tentativa	246	279	13,4
3. Delitos graves y menos graves de lesiones y riña tumultuaria	5.365	5.698	6,2
4. Secuestro	13	34	161,5
5. Delitos contra la libertad sexual	3.682	4.303	16,9
5.1.-Agresión sexual con penetración	984	1.021	3,8
5.2.-Resto de delitos contra la libertad sexual	2.698	3.282	21,6
6. Robos con violencia e intimidación	14.787	15.458	4,5
7. Robos con fuerza en domicilios, establecimientos y otras instalaciones	30.111	31.984	6,2
7.1.-Robos con fuerza en domicilios	21.043	21.541	2,4
8. Hurtos	145.305	163.476	12,5
9. Sustracciones de vehículos	7.106	7.870	10,8
10. Tráfico de drogas	4.515	4.901	8,5
11. Resto de criminalidad CONVENCIONAL	243.320	246.819	1,4
II. CIBERCRIMINALIDAD (infracciones penales cometidas en/por medio ciber)	94.774	107.879	13,8
12.-Estafas informáticas	84.889	96.561	13,7
13.-Otros ciberdelitos	9.885	11.318	14,5
III. TOTAL CRIMINALIDAD	549.298	588.785	7,2

Por tipos penales, el indicador de las **estafas informáticas** (96.561 delitos, que representan el 89,5% de toda la cibercriminalidad y el 16,4% de toda la delincuencia registrada de enero a marzo) presenta un incremento del **13,7%** sobre el mismo período de 2022.

Para comprender mejor todavía la evolución de la cibercriminalidad, y su impacto sobre el conjunto de la criminalidad, las estafas informáticas representaron la cantidad anual de 336.778 delitos en 2022 y 70.178 hechos registrados en 2016, ambos años con datos del conjunto de todas las Fuerzas y Cuerpos de Seguridad. Eso implica que, en apenas seis años, las estafas informáticas conocidas en el año 2022 crecieron un **379.9%** sobre las registradas en 2016.



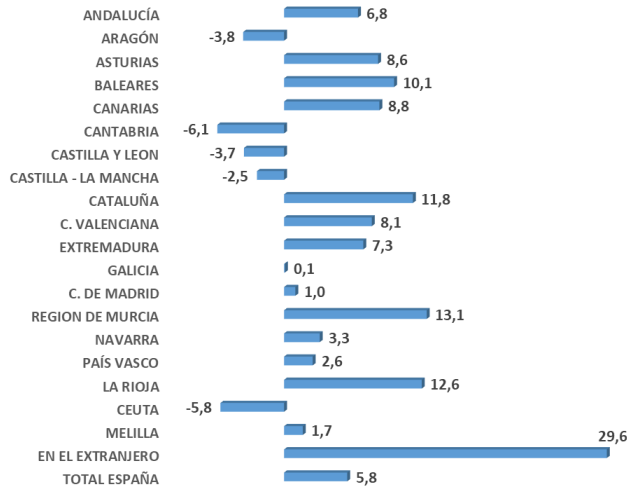
Por lo que se refiere a los **delitos contra la libertad sexual** (excluidos los computados de manera online), su incremento continúa en aumento, representando el número registrado de enero a marzo de 2023, un incremento del **16,9%** sobre el mismo periodo del año anterior. Dicho incremento debe ponerse, en parte, en relación con las activas políticas de concienciación y de reducción de la tolerancia social y personal frente a este tipo de hechos delictivos, lo que se traduce en una mayor disposición de las víctimas a denunciar los mismos y a poner sus casos en manos de las Fuerzas y Cuerpos de Seguridad, reduciendo de esta forma los niveles de infradenuncia que han podido y pueden existir en relación con estos tipos penales.

Los delitos de **tráfico de drogas**, por su parte, aumentan un **8,5%**, pasando de 4.515 hechos en el año 2022 a 4.901 en el año 2023. Este aumento experimentado está muy relacionado en este caso con la actuación de las Fuerzas y Cuerpos de Seguridad, en el marco de planes específicos como el Plan Especial de Seguridad para el Campo de Gibraltar, dado que en este fenómeno delictivo se producen muy pocas denuncias. Por tanto, es, en realidad, un indicador de actividad policial frente a este tipo de delitos.

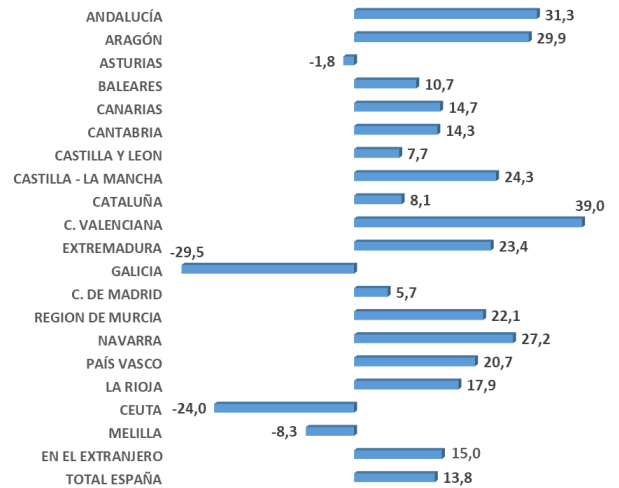
Otros indicadores relacionados con los **delitos contra el patrimonio** (indicadores de robos, hurtos y sustracción de vehículos) que representan el 45,5% de la criminalidad convencional, aumentan en conjunto un **10,9%**:

- Los robos con violencia o intimidación (15.458) en el año 2023 aumentan un **4,5%** sobre igual período de 2022.
- Los robos con fuerza en domicilio, establecimientos y otras instalaciones, aumentan un **6,2%** sobre 2022.
- Los hurtos (163.476 casos en 2023), aumentan un **12,5%** sobre 2022 (145.305 casos).
- Y las sustracciones de vehículos (7.870 hechos frente a 7.106 en 2022) aumentan un **10,8%**.

EVOLUCIÓN CRIMINALIDAD CONVENCIONAL
Enero a marzo de 2023 sobre igual periodo de 2022



EVOLUCIÓN DE LA CIBERCRIMINALIDAD
Enero a marzo de 2023 sobre igual periodo de 2022



En el Balance actual se ofrece una recopilación de datos de las infracciones penales registradas no solo a nivel nacional, sino también desagregadas por Comunidades Autónomas, provincias, capitales de provincia y localidades con población superior a 20.000 habitantes y territorios insulares de Fuerteventura, Gran Canaria, Lanzarote, La Gomera, El Hierro, La Palma, Tenerife, Ibiza, Formentera, Mallorca, y Menorca. De esta manera se ha pasado de ofrecer datos de 250 municipios hasta los 417 actuales, lo que supone una apuesta decidida por el incremento de la información aportada, en aras de ofrecer una mayor transparencia en el ejercicio de la actividad pública.

Las cifras presentadas en este Balance de Criminalidad tienen carácter provisional, pendientes de su consolidación.

Los datos en formato abierto pueden ser consultados en el Portal Estadístico de Criminalidad, Balances trimestrales de criminalidad:

<https://estadisticasdecriminalidad.ses.mir.es/>

INFRACCIONES PENALES REGISTRADAS EN CCAAs, PROVINCIAS, ISLAS, CAPITALS Y LOCALIDADES CON POBLACIÓN SUPERIOR A 20.000 HABITANTES

(Datos de Policía Nacional, Guardia Civil, Ertzaintza, Mossos d'Esquadra, Policía Foral de Navarra y cuerpos de Policía Local que facilitan datos al Sistema Estadístico de Criminalidad)

[Datos pendientes de consolidar](#)

ANDALUCÍA

Acumulado enero a marzo

TIPOLOGÍA PENAL	2022	2023	Var.% 23/22
I. CRIMINALIDAD CONVENCIONAL	74.769	79.848	6,8
1. Homicidios dolosos y asesinatos consumados	14	22	57,1
2. Homicidios dolosos y asesinatos en grado tentativa	57	66	15,8
3. Delitos graves y menos graves de lesiones y riña tumultuaria	994	1.072	7,8
4. Secuestro	3	12	300,0
5. Delitos contra la libertad sexual	590	723	22,5
5.1.-Agresión sexual con penetración	118	127	7,6
5.2.-Resto de delitos contra la libertad sexual	472	596	26,3
6. Robos con violencia e intimidación	1.784	1.763	-1,2
7. Robos con fuerza en domicilios, establecimientos y otras instalaciones	4.451	4.946	11,1
7.1.-Robos con fuerza en domicilios	3.029	3.310	9,3
8. Hurtos	20.236	23.042	13,9
9. Sustracciones de vehículos	1.191	1.355	13,8
10. Tráfico de drogas	1.139	1.125	-1,2
11. Resto de criminalidad CONVENCIONAL	44.310	45.722	3,2
II. CIBERCRIMINALIDAD (infracciones penales cometidas en/por medio ciber)	13.515	17.747	31,3
12.-Estafas informáticas	11.590	15.720	35,6
13.-Otros ciberdelitos	1.925	2.027	5,3
III. TOTAL CRIMINALIDAD	88.284	97.595	10,5

INFRACCIONES PENALES REGISTRADAS EN CCAAs, PROVINCIAS, ISLAS, CAPITALS Y LOCALIDADES CON POBLACIÓN SUPERIOR A 20.000 HABITANTES

(Datos de Policía Nacional, Guardia Civil, Ertzaintza, Mossos d'Esquadra, Policía Foral de Navarra y cuerpos de Policía Local que facilitan datos al Sistema Estadístico de Criminalidad)

Datos pendientes de consolidar

Provincia de ALMERÍA

Acumulado enero a marzo

TIPOLOGÍA PENAL	2022	2023	Var.% 23/22
I. CRIMINALIDAD CONVENCIONAL	5.895	6.583	11,7
1. Homicidios dolosos y asesinatos consumados	2	2	0,0
2. Homicidios dolosos y asesinatos en grado tentativa	9	8	-11,1
3. Delitos graves y menos graves de lesiones y riña tumultuaria	89	120	34,8
4. Secuestro	0	1	100,0
5. Delitos contra la libertad sexual	62	76	22,6
5.1.-Agresión sexual con penetración	16	12	-25,0
5.2.-Resto de delitos contra la libertad sexual	46	64	39,1
6. Robos con violencia e intimidación	141	131	-7,1
7. Robos con fuerza en domicilios, establecimientos y otras instalaciones	530	504	-4,9
7.1.-Robos con fuerza en domicilios	387	397	2,6
8. Hurtos	1.202	1.402	16,6
9. Sustracciones de vehículos	76	91	19,7
10. Tráfico de drogas	138	115	-16,7
11. Resto de criminalidad CONVENCIONAL	3.646	4.133	13,4
II. CIBERCRIMINALIDAD (infracciones penales cometidas en/por medio ciber)	755	1.014	34,3
12.-Estafas informáticas	652	898	37,7
13.-Otros ciberdelitos	103	116	12,6
III. TOTAL CRIMINALIDAD	6.650	7.597	14,2

INFRACCIONES PENALES REGISTRADAS EN CCAAs, PROVINCIAS, ISLAS, CAPITALS Y LOCALIDADES CON POBLACIÓN SUPERIOR A 20.000 HABITANTES

(Datos de Policía Nacional, Guardia Civil, Ertzaintza, Mossos d'Esquadra, Policía Foral de Navarra y cuerpos de Policía Local que facilitan datos al Sistema Estadístico de Criminalidad)

Datos pendientes de consolidar

Municipio de Adra

Acumulado enero a marzo

TIPOLOGÍA PENAL	2022	2023	Var.% 23/22
I. CRIMINALIDAD CONVENCIONAL	141	232	64,5
1. Homicidios dolosos y asesinatos consumados	0	0	0,0
2. Homicidios dolosos y asesinatos en grado tentativa	0	0	0,0
3. Delitos graves y menos graves de lesiones y riña tumultuaria	5	2	-60,0
4. Secuestro	0	0	0,0
5. Delitos contra la libertad sexual	1	2	100,0
5.1.-Agresión sexual con penetración	0	0	0,0
5.2.-Resto de delitos contra la libertad sexual	1	2	100,0
6. Robos con violencia e intimidación	1	3	200,0
7. Robos con fuerza en domicilios, establecimientos y otras instalaciones	8	14	75,0
7.1.-Robos con fuerza en domicilios	7	13	85,7
8. Hurtos	25	42	68,0
9. Sustracciones de vehículos	4	1	-75,0
10. Tráfico de drogas	5	6	20,0
11. Resto de criminalidad CONVENCIONAL	92	162	76,1
II. CIBERCRIMINALIDAD (infracciones penales cometidas en/por medio ciber)	10	21	110,0
12.-Estafas informáticas	10	19	90,0
13.-Otros ciberdelitos	0	2	100,0
III. TOTAL CRIMINALIDAD	151	253	67,5

INFRACCIONES PENALES REGISTRADAS EN CCAAs, PROVINCIAS, ISLAS, CAPITALS Y LOCALIDADES CON POBLACIÓN SUPERIOR A 20.000 HABITANTES

(Datos de Policía Nacional, Guardia Civil, Ertzaintza, Mossos d'Esquadra, Policía Foral de Navarra y cuerpos de Policía Local que facilitan datos al Sistema Estadístico de Criminalidad)

Datos pendientes de consolidar

Municipio de Almería

Acumulado enero a marzo

TIPOLOGÍA PENAL	2022	2023	Var.% 23/22
I. CRIMINALIDAD CONVENCIONAL	1.582	1.790	13,1
1. Homicidios dolosos y asesinatos consumados	0	0	0,0
2. Homicidios dolosos y asesinatos en grado tentativa	2	3	50,0
3. Delitos graves y menos graves de lesiones y riña tumultuaria	23	23	0,0
4. Secuestro	0	1	100,0
5. Delitos contra la libertad sexual	8	28	250,0
5.1.-Agresión sexual con penetración	1	4	300,0
5.2.-Resto de delitos contra la libertad sexual	7	24	242,9
6. Robos con violencia e intimidación	54	43	-20,4
7. Robos con fuerza en domicilios, establecimientos y otras instalaciones	79	93	17,7
7.1.-Robos con fuerza en domicilios	58	71	22,4
8. Hurtos	474	476	0,4
9. Sustracciones de vehículos	30	41	36,7
10. Tráfico de drogas	56	48	-14,3
11. Resto de criminalidad CONVENCIONAL	856	1.034	20,8
II. CIBERCRIMINALIDAD (infracciones penales cometidas en/por medio ciber)	342	325	-5,0
12.-Estafas informáticas	309	299	-3,2
13.-Otros ciberdelitos	33	26	-21,2
III. TOTAL CRIMINALIDAD	1.924	2.115	9,9

INFRACCIONES PENALES REGISTRADAS EN CCAAs, PROVINCIAS, ISLAS, CAPITALS Y LOCALIDADES CON POBLACIÓN SUPERIOR A 20.000 HABITANTES

(Datos de Policía Nacional, Guardia Civil, Ertzaintza, Mossos d'Esquadra, Policía Foral de Navarra y cuerpos de Policía Local que facilitan datos al Sistema Estadístico de Criminalidad)

Datos pendientes de consolidar

Municipio de Ejido (El)

Acumulado enero a marzo

TIPOLOGÍA PENAL	2022	2023	Var.% 23/22
I. CRIMINALIDAD CONVENCIONAL	784	909	15,9
1. Homicidios dolosos y asesinatos consumados	0	0	0,0
2. Homicidios dolosos y asesinatos en grado tentativa	2	1	-50,0
3. Delitos graves y menos graves de lesiones y riña tumultuaria	11	26	136,4
4. Secuestro	0	0	0,0
5. Delitos contra la libertad sexual	18	8	-55,6
5.1.-Agresión sexual con penetración	3	1	-66,7
5.2.-Resto de delitos contra la libertad sexual	15	7	-53,3
6. Robos con violencia e intimidación	24	13	-45,8
7. Robos con fuerza en domicilios, establecimientos y otras instalaciones	60	55	-8,3
7.1.-Robos con fuerza en domicilios	44	28	-36,4
8. Hurtos	151	210	39,1
9. Sustracciones de vehículos	12	9	-25,0
10. Tráfico de drogas	15	17	13,3
11. Resto de criminalidad CONVENCIONAL	491	570	16,1
II. CIBERCRIMINALIDAD (infracciones penales cometidas en/por medio ciber)	67	92	37,3
12.-Estafas informáticas	62	78	25,8
13.-Otros ciberdelitos	5	14	180,0
III. TOTAL CRIMINALIDAD	851	1.001	17,6

INFRACCIONES PENALES REGISTRADAS EN CCAAs, PROVINCIAS, ISLAS, CAPITALS Y LOCALIDADES CON POBLACIÓN SUPERIOR A 20.000 HABITANTES

(Datos de Policía Nacional, Guardia Civil, Ertzaintza, Mossos d'Esquadra, Policía Foral de Navarra y cuerpos de Policía Local que facilitan datos al Sistema Estadístico de Criminalidad)

Datos pendientes de consolidar

Municipio de Huércal-Overa

Acumulado enero a marzo

TIPOLOGÍA PENAL	2022	2023	Var.% 23/22
I. CRIMINALIDAD CONVENCIONAL	135	132	-2,2
1. Homicidios dolosos y asesinatos consumados	0	0	0,0
2. Homicidios dolosos y asesinatos en grado tentativa	0	0	0,0
3. Delitos graves y menos graves de lesiones y riña tumultuaria	1	3	200,0
4. Secuestro	0	0	0,0
5. Delitos contra la libertad sexual	1	5	400,0
5.1.-Agresión sexual con penetración	0	1	100,0
5.2.-Resto de delitos contra la libertad sexual	1	4	300,0
6. Robos con violencia e intimidación	0	0	0,0
7. Robos con fuerza en domicilios, establecimientos y otras instalaciones	22	29	31,8
7.1.-Robos con fuerza en domicilios	19	28	47,4
8. Hurtos	20	29	45,0
9. Sustracciones de vehículos	7	3	-57,1
10. Tráfico de drogas	1	1	0,0
11. Resto de criminalidad CONVENCIONAL	83	62	-25,3
II. CIBERCRIMINALIDAD (infracciones penales cometidas en/por medio ciber)	23	26	13,0
12.-Estafas informáticas	19	22	15,8
13.-Otros ciberdelitos	4	4	0,0
III. TOTAL CRIMINALIDAD	158	158	0,0

INFRACCIONES PENALES REGISTRADAS EN CCAAs, PROVINCIAS, ISLAS, CAPITALS Y LOCALIDADES CON POBLACIÓN SUPERIOR A 20.000 HABITANTES

(Datos de Policía Nacional, Guardia Civil, Ertzaintza, Mossos d'Esquadra, Policía Foral de Navarra y cuerpos de Policía Local que facilitan datos al Sistema Estadístico de Criminalidad)

Datos pendientes de consolidar

Municipio de Níjar

Acumulado enero a marzo

TIPOLOGÍA PENAL	2022	2023	Var.% 23/22
I. CRIMINALIDAD CONVENCIONAL	336	329	-2,1
1. Homicidios dolosos y asesinatos consumados	0	0	0,0
2. Homicidios dolosos y asesinatos en grado tentativa	0	0	0,0
3. Delitos graves y menos graves de lesiones y riña tumultuaria	6	9	50,0
4. Secuestro	0	0	0,0
5. Delitos contra la libertad sexual	3	1	-66,7
5.1.-Agresión sexual con penetración	1	0	-100,0
5.2.-Resto de delitos contra la libertad sexual	2	1	-50,0
6. Robos con violencia e intimidación	3	11	266,7
7. Robos con fuerza en domicilios, establecimientos y otras instalaciones	37	12	-67,6
7.1.-Robos con fuerza en domicilios	22	7	-68,2
8. Hurtos	47	36	-23,4
9. Sustracciones de vehículos	0	0	0,0
10. Tráfico de drogas	6	5	-16,7
11. Resto de criminalidad CONVENCIONAL	234	255	9,0
II. CIBERCRIMINALIDAD (infracciones penales cometidas en/por medio ciber)	22	39	77,3
12.-Estafas informáticas	17	36	111,8
13.-Otros ciberdelitos	5	3	-40,0
III. TOTAL CRIMINALIDAD	358	368	2,8

INFRACCIONES PENALES REGISTRADAS EN CCAAs, PROVINCIAS, ISLAS, CAPITALS Y LOCALIDADES CON POBLACIÓN SUPERIOR A 20.000 HABITANTES

(Datos de Policía Nacional, Guardia Civil, Ertzaintza, Mossos d'Esquadra, Policía Foral de Navarra y cuerpos de Policía Local que facilitan datos al Sistema Estadístico de Criminalidad)

Datos pendientes de consolidar

Municipio de Roquetas de Mar

Acumulado enero a marzo

TIPOLOGÍA PENAL	2022	2023	Var.% 23/22
I. CRIMINALIDAD CONVENCIONAL	1.220	1.287	5,5
1. Homicidios dolosos y asesinatos consumados	1	1	0,0
2. Homicidios dolosos y asesinatos en grado tentativa	2	0	-100,0
3. Delitos graves y menos graves de lesiones y riña tumultuaria	27	17	-37,0
4. Secuestro	0	0	0,0
5. Delitos contra la libertad sexual	12	14	16,7
5.1.-Agresión sexual con penetración	8	3	-62,5
5.2.-Resto de delitos contra la libertad sexual	4	11	175,0
6. Robos con violencia e intimidación	34	47	38,2
7. Robos con fuerza en domicilios, establecimientos y otras instalaciones	99	83	-16,2
7.1.-Robos con fuerza en domicilios	84	62	-26,2
8. Hurtos	255	316	23,9
9. Sustracciones de vehículos	8	10	25,0
10. Tráfico de drogas	14	11	-21,4
11. Resto de criminalidad CONVENCIONAL	768	788	2,6
II. CIBERCRIMINALIDAD (infracciones penales cometidas en/por medio ciber)	81	116	43,2
12.-Estafas informáticas	56	98	75,0
13.-Otros ciberdelitos	25	18	-28,0
III. TOTAL CRIMINALIDAD	1.301	1.403	7,8

INFRACCIONES PENALES REGISTRADAS EN CCAAs, PROVINCIAS, ISLAS, CAPITALS Y LOCALIDADES CON POBLACIÓN SUPERIOR A 20.000 HABITANTES

(Datos de Policía Nacional, Guardia Civil, Ertzaintza, Mossos d'Esquadra, Policía Foral de Navarra y cuerpos de Policía Local que facilitan datos al Sistema Estadístico de Criminalidad)

Datos pendientes de consolidar

Municipio de Vúcar

Acumulado enero a marzo

TIPOLOGÍA PENAL	2022	2023	Var.% 23/22
I. CRIMINALIDAD CONVENCIONAL	268	347	29,5
1. Homicidios dolosos y asesinatos consumados	0	1	100,0
2. Homicidios dolosos y asesinatos en grado tentativa	0	0	0,0
3. Delitos graves y menos graves de lesiones y riña tumultuaria	2	4	100,0
4. Secuestro	0	0	0,0
5. Delitos contra la libertad sexual	2	3	50,0
5.1.-Agresión sexual con penetración	0	0	0,0
5.2.-Resto de delitos contra la libertad sexual	2	3	50,0
6. Robos con violencia e intimidación	9	3	-66,7
7. Robos con fuerza en domicilios, establecimientos y otras instalaciones	27	19	-29,6
7.1.-Robos con fuerza en domicilios	20	11	-45,0
8. Hurtos	51	61	19,6
9. Sustracciones de vehículos	4	3	-25,0
10. Tráfico de drogas	3	9	200,0
11. Resto de criminalidad CONVENCIONAL	170	244	43,5
II. CIBERCRIMINALIDAD (infracciones penales cometidas en/por medio ciber)	23	38	65,2
12.-Estafas informáticas	18	29	61,1
13.-Otros ciberdelitos	5	9	80,0
III. TOTAL CRIMINALIDAD	291	385	32,3

INFRACCIONES PENALES REGISTRADAS EN CCAAs, PROVINCIAS, ISLAS, CAPITALS Y LOCALIDADES CON POBLACIÓN SUPERIOR A 20.000 HABITANTES

(Datos de Policía Nacional, Guardia Civil, Ertzaintza, Mossos d'Esquadra, Policía Foral de Navarra y cuerpos de Policía Local que facilitan datos al Sistema Estadístico de Criminalidad)

Datos pendientes de consolidar

Provincia de CÁDIZ

Acumulado enero a marzo

TIPOLOGÍA PENAL	2022	2023	Var.% 23/22
I. CRIMINALIDAD CONVENCIONAL	10.524	11.400	8,3
1. Homicidios dolosos y asesinatos consumados	2	4	100,0
2. Homicidios dolosos y asesinatos en grado tentativa	2	15	650,0
3. Delitos graves y menos graves de lesiones y riña tumultuaria	148	168	13,5
4. Secuestro	0	1	100,0
5. Delitos contra la libertad sexual	92	110	19,6
5.1.-Agresión sexual con penetración	16	16	0,0
5.2.-Resto de delitos contra la libertad sexual	76	94	23,7
6. Robos con violencia e intimidación	153	199	30,1
7. Robos con fuerza en domicilios, establecimientos y otras instalaciones	635	702	10,6
7.1.-Robos con fuerza en domicilios	383	432	12,8
8. Hurtos	2.709	3.077	13,6
9. Sustracciones de vehículos	233	235	0,9
10. Tráfico de drogas	223	186	-16,6
11. Resto de criminalidad CONVENCIONAL	6.327	6.703	5,9
II. CIBERCRIMINALIDAD (infracciones penales cometidas en/por medio ciber)	2.476	2.835	14,5
12.-Estafas informáticas	2.138	2.448	14,5
13.-Otros ciberdelitos	338	387	14,5
III. TOTAL CRIMINALIDAD	13.000	14.235	9,5

INFRACCIONES PENALES REGISTRADAS EN CCAAs, PROVINCIAS, ISLAS, CAPITALS Y LOCALIDADES CON POBLACIÓN SUPERIOR A 20.000 HABITANTES

(Datos de Policía Nacional, Guardia Civil, Ertzaintza, Mossos d'Esquadra, Policía Foral de Navarra y cuerpos de Policía Local que facilitan datos al Sistema Estadístico de Criminalidad)

Datos pendientes de consolidar

Municipio de Algeciras

Acumulado enero a marzo

TIPOLOGÍA PENAL	2022	2023	Var.% 23/22
I. CRIMINALIDAD CONVENCIONAL	1.140	1.256	10,2
1. Homicidios dolosos y asesinatos consumados	0	1	100,0
2. Homicidios dolosos y asesinatos en grado tentativa	1	2	100,0
3. Delitos graves y menos graves de lesiones y riña tumultuaria	20	24	20,0
4. Secuestro	0	0	0,0
5. Delitos contra la libertad sexual	8	13	62,5
5.1.-Agresión sexual con penetración	2	3	50,0
5.2.-Resto de delitos contra la libertad sexual	6	10	66,7
6. Robos con violencia e intimidación	13	27	107,7
7. Robos con fuerza en domicilios, establecimientos y otras instalaciones	58	49	-15,5
7.1.-Robos con fuerza en domicilios	50	26	-48,0
8. Hurtos	227	283	24,7
9. Sustracciones de vehículos	31	25	-19,4
10. Tráfico de drogas	52	47	-9,6
11. Resto de criminalidad CONVENCIONAL	730	785	7,5
II. CIBERCRIMINALIDAD (infracciones penales cometidas en/por medio ciber)	159	217	36,5
12.-Estafas informáticas	143	189	32,2
13.-Otros ciberdelitos	16	28	75,0
III. TOTAL CRIMINALIDAD	1.299	1.473	13,4

INFRACCIONES PENALES REGISTRADAS EN CCAAs, PROVINCIAS, ISLAS, CAPITALS Y LOCALIDADES CON POBLACIÓN SUPERIOR A 20.000 HABITANTES

(Datos de Policía Nacional, Guardia Civil, Ertzaintza, Mossos d'Esquadra, Policía Foral de Navarra y cuerpos de Policía Local que facilitan datos al Sistema Estadístico de Criminalidad)

Datos pendientes de consolidar

Municipio de Arcos de la Frontera

Acumulado enero a marzo

TIPOLOGÍA PENAL	2022	2023	Var.% 23/22
I. CRIMINALIDAD CONVENCIONAL	224	200	-10,7
1. Homicidios dolosos y asesinatos consumados	0	0	0,0
2. Homicidios dolosos y asesinatos en grado tentativa	0	0	0,0
3. Delitos graves y menos graves de lesiones y riña tumultuaria	0	2	100,0
4. Secuestro	0	1	100,0
5. Delitos contra la libertad sexual	3	2	-33,3
5.1.-Agresión sexual con penetración	0	1	100,0
5.2.-Resto de delitos contra la libertad sexual	3	1	-66,7
6. Robos con violencia e intimidación	2	4	100,0
7. Robos con fuerza en domicilios, establecimientos y otras instalaciones	24	18	-25,0
7.1.-Robos con fuerza en domicilios	19	12	-36,8
8. Hurtos	47	52	10,6
9. Sustracciones de vehículos	2	8	300,0
10. Tráfico de drogas	2	4	100,0
11. Resto de criminalidad CONVENCIONAL	144	109	-24,3
II. CIBERCRIMINALIDAD (infracciones penales cometidas en/por medio ciber)	21	23	9,5
12.-Estafas informáticas	18	13	-27,8
13.-Otros ciberdelitos	3	10	233,3
III. TOTAL CRIMINALIDAD	245	223	-9,0

INFRACCIONES PENALES REGISTRADAS EN CCAAs, PROVINCIAS, ISLAS, CAPITALS Y LOCALIDADES CON POBLACIÓN SUPERIOR A 20.000 HABITANTES

(Datos de Policía Nacional, Guardia Civil, Ertzaintza, Mossos d'Esquadra, Policía Foral de Navarra y cuerpos de Policía Local que facilitan datos al Sistema Estadístico de Criminalidad)

Datos pendientes de consolidar

Municipio de Barbate

Acumulado enero a marzo

TIPOLOGÍA PENAL	2022	2023	Var.% 23/22
I. CRIMINALIDAD CONVENCIONAL	298	316	6,0
1. Homicidios dolosos y asesinatos consumados	0	0	0,0
2. Homicidios dolosos y asesinatos en grado tentativa	0	0	0,0
3. Delitos graves y menos graves de lesiones y riña tumultuaria	1	1	0,0
4. Secuestro	0	0	0,0
5. Delitos contra la libertad sexual	0	4	100,0
5.1.-Agresión sexual con penetración	0	1	100,0
5.2.-Resto de delitos contra la libertad sexual	0	3	100,0
6. Robos con violencia e intimidación	1	4	300,0
7. Robos con fuerza en domicilios, establecimientos y otras instalaciones	16	40	150,0
7.1.-Robos con fuerza en domicilios	12	26	116,7
8. Hurtos	72	55	-23,6
9. Sustracciones de vehículos	1	1	0,0
10. Tráfico de drogas	3	2	-33,3
11. Resto de criminalidad CONVENCIONAL	204	209	2,5
II. CIBERCRIMINALIDAD (infracciones penales cometidas en/por medio ciber)	33	34	3,0
12.-Estafas informáticas	27	32	18,5
13.-Otros ciberdelitos	6	2	-66,7
III. TOTAL CRIMINALIDAD	331	350	5,7

INFRACCIONES PENALES REGISTRADAS EN CCAAs, PROVINCIAS, ISLAS, CAPITALS Y LOCALIDADES CON POBLACIÓN SUPERIOR A 20.000 HABITANTES

(Datos de Policía Nacional, Guardia Civil, Ertzaintza, Mossos d'Esquadra, Policía Foral de Navarra y cuerpos de Policía Local que facilitan datos al Sistema Estadístico de Criminalidad)

Datos pendientes de consolidar

Municipio de Barrios (Los)

Acumulado enero a marzo

TIPOLOGÍA PENAL	2022	2023	Var.% 23/22
I. CRIMINALIDAD CONVENCIONAL	240	234	-2,5
1. Homicidios dolosos y asesinatos consumados	0	0	0,0
2. Homicidios dolosos y asesinatos en grado tentativa	1	0	-100,0
3. Delitos graves y menos graves de lesiones y riña tumultuaria	6	0	-100,0
4. Secuestro	0	0	0,0
5. Delitos contra la libertad sexual	2	1	-50,0
5.1.-Agresión sexual con penetración	1	0	-100,0
5.2.-Resto de delitos contra la libertad sexual	1	1	0,0
6. Robos con violencia e intimidación	1	2	100,0
7. Robos con fuerza en domicilios, establecimientos y otras instalaciones	15	8	-46,7
7.1.-Robos con fuerza en domicilios	13	3	-76,9
8. Hurtos	53	66	24,5
9. Sustracciones de vehículos	2	3	50,0
10. Tráfico de drogas	3	1	-66,7
11. Resto de criminalidad CONVENCIONAL	157	153	-2,5
II. CIBERCRIMINALIDAD (infracciones penales cometidas en/por medio ciber)	48	42	-12,5
12.-Estafas informáticas	43	40	-7,0
13.-Otros ciberdelitos	5	2	-60,0
III. TOTAL CRIMINALIDAD	288	276	-4,2

INFRACCIONES PENALES REGISTRADAS EN CCAAs, PROVINCIAS, ISLAS, CAPITALS Y LOCALIDADES CON POBLACIÓN SUPERIOR A 20.000 HABITANTES

(Datos de Policía Nacional, Guardia Civil, Ertzaintza, Mossos d'Esquadra, Policía Foral de Navarra y cuerpos de Policía Local que facilitan datos al Sistema Estadístico de Criminalidad)

Datos pendientes de consolidar

Municipio de Cádiz

Acumulado enero a marzo

TIPOLOGÍA PENAL	2022	2023	Var.% 23/22
I. CRIMINALIDAD CONVENCIONAL	1.158	1.140	-1,6
1. Homicidios dolosos y asesinatos consumados	0	0	0,0
2. Homicidios dolosos y asesinatos en grado tentativa	0	2	100,0
3. Delitos graves y menos graves de lesiones y riña tumultuaria	6	15	150,0
4. Secuestro	0	0	0,0
5. Delitos contra la libertad sexual	12	12	0,0
5.1.-Agresión sexual con penetración	3	1	-66,7
5.2.-Resto de delitos contra la libertad sexual	9	11	22,2
6. Robos con violencia e intimidación	24	34	41,7
7. Robos con fuerza en domicilios, establecimientos y otras instalaciones	60	49	-18,3
7.1.-Robos con fuerza en domicilios	17	18	5,9
8. Hurtos	470	492	4,7
9. Sustracciones de vehículos	48	22	-54,2
10. Tráfico de drogas	14	12	-14,3
11. Resto de criminalidad CONVENCIONAL	524	502	-4,2
II. CIBERCRIMINALIDAD (infracciones penales cometidas en/por medio ciber)	343	379	10,5
12.-Estafas informáticas	311	302	-2,9
13.-Otros ciberdelitos	32	77	140,6
III. TOTAL CRIMINALIDAD	1.501	1.519	1,2

INFRACCIONES PENALES REGISTRADAS EN CCAAs, PROVINCIAS, ISLAS, CAPITALS Y LOCALIDADES CON POBLACIÓN SUPERIOR A 20.000 HABITANTES

(Datos de Policía Nacional, Guardia Civil, Ertzaintza, Mossos d'Esquadra, Policía Foral de Navarra y cuerpos de Policía Local que facilitan datos al Sistema Estadístico de Criminalidad)

Datos pendientes de consolidar

Municipio de Chiclana de la Frontera

Acumulado enero a marzo

TIPOLOGÍA PENAL	2022	2023	Var.% 23/22
I. CRIMINALIDAD CONVENCIONAL	727	742	2,1
1. Homicidios dolosos y asesinatos consumados	1	1	0,0
2. Homicidios dolosos y asesinatos en grado tentativa	0	0	0,0
3. Delitos graves y menos graves de lesiones y riña tumultuaria	9	6	-33,3
4. Secuestro	0	0	0,0
5. Delitos contra la libertad sexual	4	14	250,0
5.1.-Agresión sexual con penetración	1	1	0,0
5.2.-Resto de delitos contra la libertad sexual	3	13	333,3
6. Robos con violencia e intimidación	4	5	25,0
7. Robos con fuerza en domicilios, establecimientos y otras instalaciones	51	87	70,6
7.1.-Robos con fuerza en domicilios	40	65	62,5
8. Hurtos	186	164	-11,8
9. Sustracciones de vehículos	11	21	90,9
10. Tráfico de drogas	5	10	100,0
11. Resto de criminalidad CONVENCIONAL	456	434	-4,8
II. CIBERCRIMINALIDAD (infracciones penales cometidas en/por medio ciber)	157	225	43,3
12.-Estafas informáticas	128	185	44,5
13.-Otros ciberdelitos	29	40	37,9
III. TOTAL CRIMINALIDAD	884	967	9,4

INFRACCIONES PENALES REGISTRADAS EN CCAAs, PROVINCIAS, ISLAS, CAPITALS Y LOCALIDADES CON POBLACIÓN SUPERIOR A 20.000 HABITANTES

(Datos de Policía Nacional, Guardia Civil, Ertzaintza, Mossos d'Esquadra, Policía Foral de Navarra y cuerpos de Policía Local que facilitan datos al Sistema Estadístico de Criminalidad)

Datos pendientes de consolidar

Municipio de Conil de la Frontera

Acumulado enero a marzo

TIPOLOGÍA PENAL	2022	2023	Var.% 23/22
I. CRIMINALIDAD CONVENCIONAL	216	211	-2,3
1. Homicidios dolosos y asesinatos consumados	0	0	0,0
2. Homicidios dolosos y asesinatos en grado tentativa	0	0	0,0
3. Delitos graves y menos graves de lesiones y riña tumultuaria	7	4	-42,9
4. Secuestro	0	0	0,0
5. Delitos contra la libertad sexual	4	0	-100,0
5.1.-Agresión sexual con penetración	1	0	-100,0
5.2.-Resto de delitos contra la libertad sexual	3	0	-100,0
6. Robos con violencia e intimidación	3	4	33,3
7. Robos con fuerza en domicilios, establecimientos y otras instalaciones	25	32	28,0
7.1.-Robos con fuerza en domicilios	17	23	35,3
8. Hurtos	44	39	-11,4
9. Sustracciones de vehículos	3	5	66,7
10. Tráfico de drogas	3	6	100,0
11. Resto de criminalidad CONVENCIONAL	127	121	-4,7
II. CIBERCRIMINALIDAD (infracciones penales cometidas en/por medio ciber)	43	63	46,5
12.-Estafas informáticas	37	57	54,1
13.-Otros ciberdelitos	6	6	0,0
III. TOTAL CRIMINALIDAD	259	274	5,8

INFRACCIONES PENALES REGISTRADAS EN CCAAs, PROVINCIAS, ISLAS, CAPITALS Y LOCALIDADES CON POBLACIÓN SUPERIOR A 20.000 HABITANTES

(Datos de Policía Nacional, Guardia Civil, Ertzaintza, Mossos d'Esquadra, Policía Foral de Navarra y cuerpos de Policía Local que facilitan datos al Sistema Estadístico de Criminalidad)

Datos pendientes de consolidar

Municipio de Jerez de la Frontera

Acumulado enero a marzo

TIPOLOGÍA PENAL	2022	2023	Var.% 23/22
I. CRIMINALIDAD CONVENCIONAL	1.931	2.276	17,9
1. Homicidios dolosos y asesinatos consumados	0	0	0,0
2. Homicidios dolosos y asesinatos en grado tentativa	0	1	100,0
3. Delitos graves y menos graves de lesiones y riña tumultuaria	34	32	-5,9
4. Secuestro	0	0	0,0
5. Delitos contra la libertad sexual	18	19	5,6
5.1.-Agresión sexual con penetración	2	3	50,0
5.2.-Resto de delitos contra la libertad sexual	16	16	0,0
6. Robos con violencia e intimidación	57	55	-3,5
7. Robos con fuerza en domicilios, establecimientos y otras instalaciones	65	104	60,0
7.1.-Robos con fuerza en domicilios	34	56	64,7
8. Hurtos	592	740	25,0
9. Sustracciones de vehículos	46	44	-4,3
10. Tráfico de drogas	30	15	-50,0
11. Resto de criminalidad CONVENCIONAL	1.089	1.266	16,3
II. CIBERCRIMINALIDAD (infracciones penales cometidas en/por medio ciber)	537	633	17,9
12.-Estafas informáticas	467	546	16,9
13.-Otros ciberdelitos	70	87	24,3
III. TOTAL CRIMINALIDAD	2.468	2.909	17,9

INFRACCIONES PENALES REGISTRADAS EN CCAAs, PROVINCIAS, ISLAS, CAPITALS Y LOCALIDADES CON POBLACIÓN SUPERIOR A 20.000 HABITANTES

(Datos de Policía Nacional, Guardia Civil, Ertzaintza, Mossos d'Esquadra, Policía Foral de Navarra y cuerpos de Policía Local que facilitan datos al Sistema Estadístico de Criminalidad)

Datos pendientes de consolidar

Municipio de Línea de la Concepción (La)

Acumulado enero a marzo

TIPOLOGÍA PENAL	2022	2023	Var.% 23/22
I. CRIMINALIDAD CONVENCIONAL	384	437	13,8
1. Homicidios dolosos y asesinatos consumados	1	1	0,0
2. Homicidios dolosos y asesinatos en grado tentativa	0	1	100,0
3. Delitos graves y menos graves de lesiones y riña tumultuaria	10	8	-20,0
4. Secuestro	0	0	0,0
5. Delitos contra la libertad sexual	3	5	66,7
5.1.-Agresión sexual con penetración	0	2	100,0
5.2.-Resto de delitos contra la libertad sexual	3	3	0,0
6. Robos con violencia e intimidación	2	10	400,0
7. Robos con fuerza en domicilios, establecimientos y otras instalaciones	13	7	-46,2
7.1.-Robos con fuerza en domicilios	7	2	-71,4
8. Hurtos	44	60	36,4
9. Sustracciones de vehículos	8	9	12,5
10. Tráfico de drogas	14	13	-7,1
11. Resto de criminalidad CONVENCIONAL	289	323	11,8
II. CIBERCRIMINALIDAD (infracciones penales cometidas en/por medio ciber)	71	96	35,2
12.-Estafas informáticas	63	89	41,3
13.-Otros ciberdelitos	8	7	-12,5
III. TOTAL CRIMINALIDAD	455	533	17,1

INFRACCIONES PENALES REGISTRADAS EN CCAAs, PROVINCIAS, ISLAS, CAPITALS Y LOCALIDADES CON POBLACIÓN SUPERIOR A 20.000 HABITANTES

(Datos de Policía Nacional, Guardia Civil, Ertzaintza, Mossos d'Esquadra, Policía Foral de Navarra y cuerpos de Policía Local que facilitan datos al Sistema Estadístico de Criminalidad)

Datos pendientes de consolidar

Municipio de Puerto de Santa María (EI)

Acumulado enero a marzo

TIPOLOGÍA PENAL	2022	2023	Var.% 23/22
I. CRIMINALIDAD CONVENCIONAL	777	795	2,3
1. Homicidios dolosos y asesinatos consumados	0	1	100,0
2. Homicidios dolosos y asesinatos en grado tentativa	0	3	100,0
3. Delitos graves y menos graves de lesiones y riña tumultuaria	6	10	66,7
4. Secuestro	0	0	0,0
5. Delitos contra la libertad sexual	7	10	42,9
5.1.-Agresión sexual con penetración	1	2	100,0
5.2.-Resto de delitos contra la libertad sexual	6	8	33,3
6. Robos con violencia e intimidación	13	13	0,0
7. Robos con fuerza en domicilios, establecimientos y otras instalaciones	56	31	-44,6
7.1.-Robos con fuerza en domicilios	27	24	-11,1
8. Hurtos	209	194	-7,2
9. Sustracciones de vehículos	13	21	61,5
10. Tráfico de drogas	15	12	-20,0
11. Resto de criminalidad CONVENCIONAL	458	500	9,2
II. CIBERCRIMINALIDAD (infracciones penales cometidas en/por medio ciber)	174	204	17,2
12.-Estafas informáticas	144	184	27,8
13.-Otros ciberdelitos	30	20	-33,3
III. TOTAL CRIMINALIDAD	951	999	5,0



INFRACCIONES PENALES REGISTRADAS EN CCAAs, PROVINCIAS, ISLAS, CAPITALS Y LOCALIDADES CON POBLACIÓN SUPERIOR A 20.000 HABITANTES

(Datos de Policía Nacional, Guardia Civil, Ertzaintza, Mossos d'Esquadra, Policía Foral de Navarra y cuerpos de Policía Local que facilitan datos al Sistema Estadístico de Criminalidad)

Datos pendientes de consolidar

Municipio de Puerto Real

Acumulado enero a marzo

TIPOLOGÍA PENAL	2022	2023	Var.% 23/22
I. CRIMINALIDAD CONVENCIONAL	375	323	-13,9
1. Homicidios dolosos y asesinatos consumados	0	0	0,0
2. Homicidios dolosos y asesinatos en grado tentativa	0	0	0,0
3. Delitos graves y menos graves de lesiones y riña tumultuaria	0	3	100,0
4. Secuestro	0	0	0,0
5. Delitos contra la libertad sexual	6	0	-100,0
5.1.-Agresión sexual con penetración	0	0	0,0
5.2.-Resto de delitos contra la libertad sexual	6	0	-100,0
6. Robos con violencia e intimidación	3	6	100,0
7. Robos con fuerza en domicilios, establecimientos y otras instalaciones	36	13	-63,9
7.1.-Robos con fuerza en domicilios	12	10	-16,7
8. Hurtos	107	99	-7,5
9. Sustracciones de vehículos	5	6	20,0
10. Tráfico de drogas	2	0	-100,0
11. Resto de criminalidad CONVENCIONAL	216	196	-9,3
II. CIBERCRIMINALIDAD (infracciones penales cometidas en/por medio ciber)	94	97	3,2
12.-Estafas informáticas	80	87	8,8
13.-Otros ciberdelitos	14	10	-28,6
III. TOTAL CRIMINALIDAD	469	420	-10,4

INFRACCIONES PENALES REGISTRADAS EN CCAAs, PROVINCIAS, ISLAS, CAPITALS Y LOCALIDADES CON POBLACIÓN SUPERIOR A 20.000 HABITANTES

(Datos de Policía Nacional, Guardia Civil, Ertzaintza, Mossos d'Esquadra, Policía Foral de Navarra y cuerpos de Policía Local que facilitan datos al Sistema Estadístico de Criminalidad)

Datos pendientes de consolidar

Municipio de Rota

Acumulado enero a marzo

TIPOLOGÍA PENAL	2022	2023	Var.% 23/22
I. CRIMINALIDAD CONVENCIONAL	261	316	21,1
1. Homicidios dolosos y asesinatos consumados	0	0	0,0
2. Homicidios dolosos y asesinatos en grado tentativa	0	0	0,0
3. Delitos graves y menos graves de lesiones y riña tumultuaria	3	4	33,3
4. Secuestro	0	0	0,0
5. Delitos contra la libertad sexual	4	4	0,0
5.1.-Agresión sexual con penetración	1	0	-100,0
5.2.-Resto de delitos contra la libertad sexual	3	4	33,3
6. Robos con violencia e intimidación	2	3	50,0
7. Robos con fuerza en domicilios, establecimientos y otras instalaciones	27	36	33,3
7.1.-Robos con fuerza en domicilios	18	34	88,9
8. Hurtos	46	79	71,7
9. Sustracciones de vehículos	3	8	166,7
10. Tráfico de drogas	4	3	-25,0
11. Resto de criminalidad CONVENCIONAL	172	179	4,1
II. CIBERCRIMINALIDAD (infracciones penales cometidas en/por medio ciber)	62	84	35,5
12.-Estafas informáticas	60	81	35,0
13.-Otros ciberdelitos	2	3	50,0
III. TOTAL CRIMINALIDAD	323	400	23,8

INFRACCIONES PENALES REGISTRADAS EN CCAAs, PROVINCIAS, ISLAS, CAPITALS Y LOCALIDADES CON POBLACIÓN SUPERIOR A 20.000 HABITANTES

(Datos de Policía Nacional, Guardia Civil, Ertzaintza, Mossos d'Esquadra, Policía Foral de Navarra y cuerpos de Policía Local que facilitan datos al Sistema Estadístico de Criminalidad)

Datos pendientes de consolidar

Municipio de San Fernando

Acumulado enero a marzo

TIPOLOGÍA PENAL	2022	2023	Var.% 23/22
I. CRIMINALIDAD CONVENCIONAL	730	828	13,4
1. Homicidios dolosos y asesinatos consumados	0	0	0,0
2. Homicidios dolosos y asesinatos en grado tentativa	0	0	0,0
3. Delitos graves y menos graves de lesiones y riña tumultuaria	4	8	100,0
4. Secuestro	0	0	0,0
5. Delitos contra la libertad sexual	11	4	-63,6
5.1.-Agresión sexual con penetración	1	0	-100,0
5.2.-Resto de delitos contra la libertad sexual	10	4	-60,0
6. Robos con violencia e intimidación	10	6	-40,0
7. Robos con fuerza en domicilios, establecimientos y otras instalaciones	22	37	68,2
7.1.-Robos con fuerza en domicilios	8	9	12,5
8. Hurtos	222	322	45,0
9. Sustracciones de vehículos	20	19	-5,0
10. Tráfico de drogas	7	1	-85,7
11. Resto de criminalidad CONVENCIONAL	434	431	-0,7
II. CIBERCRIMINALIDAD (infracciones penales cometidas en/por medio ciber)	304	280	-7,9
12.-Estafas informáticas	253	247	-2,4
13.-Otros ciberdelitos	51	33	-35,3
III. TOTAL CRIMINALIDAD	1.034	1.108	7,2

INFRACCIONES PENALES REGISTRADAS EN CCAAs, PROVINCIAS, ISLAS, CAPITALS Y LOCALIDADES CON POBLACIÓN SUPERIOR A 20.000 HABITANTES

(Datos de Policía Nacional, Guardia Civil, Ertzaintza, Mossos d'Esquadra, Policía Foral de Navarra y cuerpos de Policía Local que facilitan datos al Sistema Estadístico de Criminalidad)

Datos pendientes de consolidar

Municipio de San Roque

Acumulado enero a marzo

TIPOLOGÍA PENAL	2022	2023	Var.% 23/22
I. CRIMINALIDAD CONVENCIONAL	299	338	13,0
1. Homicidios dolosos y asesinatos consumados	0	0	0,0
2. Homicidios dolosos y asesinatos en grado tentativa	0	0	0,0
3. Delitos graves y menos graves de lesiones y riña tumultuaria	4	6	50,0
4. Secuestro	0	0	0,0
5. Delitos contra la libertad sexual	1	9	800,0
5.1.-Agresión sexual con penetración	0	0	0,0
5.2.-Resto de delitos contra la libertad sexual	1	9	800,0
6. Robos con violencia e intimidación	2	1	-50,0
7. Robos con fuerza en domicilios, establecimientos y otras instalaciones	17	13	-23,5
7.1.-Robos con fuerza en domicilios	11	8	-27,3
8. Hurtos	41	48	17,1
9. Sustracciones de vehículos	6	4	-33,3
10. Tráfico de drogas	4	10	150,0
11. Resto de criminalidad CONVENCIONAL	224	247	10,3
II. CIBERCRIMINALIDAD (infracciones penales cometidas en/por medio ciber)	56	72	28,6
12.-Estafas informáticas	42	61	45,2
13.-Otros ciberdelitos	14	11	-21,4
III. TOTAL CRIMINALIDAD	355	410	15,5

INFRACCIONES PENALES REGISTRADAS EN CCAAs, PROVINCIAS, ISLAS, CAPITALS Y LOCALIDADES CON POBLACIÓN SUPERIOR A 20.000 HABITANTES

(Datos de Policía Nacional, Guardia Civil, Ertzaintza, Mossos d'Esquadra, Policía Foral de Navarra y cuerpos de Policía Local que facilitan datos al Sistema Estadístico de Criminalidad)

Datos pendientes de consolidar

Municipio de Sanlúcar de Barrameda

Acumulado enero a marzo

TIPOLOGÍA PENAL	2022	2023	Var.% 23/22
I. CRIMINALIDAD CONVENCIONAL	605	725	19,8
1. Homicidios dolosos y asesinatos consumados	0	0	0,0
2. Homicidios dolosos y asesinatos en grado tentativa	0	5	100,0
3. Delitos graves y menos graves de lesiones y riña tumultuaria	4	4	0,0
4. Secuestro	0	0	0,0
5. Delitos contra la libertad sexual	2	6	200,0
5.1.-Agresión sexual con penetración	1	1	0,0
5.2.-Resto de delitos contra la libertad sexual	1	5	400,0
6. Robos con violencia e intimidación	7	9	28,6
7. Robos con fuerza en domicilios, establecimientos y otras instalaciones	43	59	37,2
7.1.-Robos con fuerza en domicilios	18	32	77,8
8. Hurtos	136	174	27,9
9. Sustracciones de vehículos	20	22	10,0
10. Tráfico de drogas	35	17	-51,4
11. Resto de criminalidad CONVENCIONAL	358	429	19,8
II. CIBERCRIMINALIDAD (infracciones penales cometidas en/por medio ciber)	147	162	10,2
12.-Estafas informáticas	132	140	6,1
13.-Otros ciberdelitos	15	22	46,7
III. TOTAL CRIMINALIDAD	752	887	18,0

INFRACCIONES PENALES REGISTRADAS EN CCAAs, PROVINCIAS, ISLAS, CAPITALS Y LOCALIDADES CON POBLACIÓN SUPERIOR A 20.000 HABITANTES

(Datos de Policía Nacional, Guardia Civil, Ertzaintza, Mossos d'Esquadra, Policía Foral de Navarra y cuerpos de Policía Local que facilitan datos al Sistema Estadístico de Criminalidad)

Datos pendientes de consolidar

Provincia de CÓRDOBA

Acumulado enero a marzo

TIPOLOGÍA PENAL	2022	2023	Var.% 23/22
I. CRIMINALIDAD CONVENCIONAL	5.860	5.805	-0,9
1. Homicidios dolosos y asesinatos consumados	1	1	0,0
2. Homicidios dolosos y asesinatos en grado tentativa	0	7	100,0
3. Delitos graves y menos graves de lesiones y riña tumultuaria	74	80	8,1
4. Secuestro	0	0	0,0
5. Delitos contra la libertad sexual	54	50	-7,4
5.1.-Agresión sexual con penetración	10	8	-20,0
5.2.-Resto de delitos contra la libertad sexual	44	42	-4,5
6. Robos con violencia e intimidación	92	103	12,0
7. Robos con fuerza en domicilios, establecimientos y otras instalaciones	333	356	6,9
7.1.-Robos con fuerza en domicilios	244	232	-4,9
8. Hurtos	1.568	1.614	2,9
9. Sustracciones de vehículos	59	49	-16,9
10. Tráfico de drogas	32	36	12,5
11. Resto de criminalidad CONVENCIONAL	3.647	3.509	-3,8
II. CIBERCRIMINALIDAD (infracciones penales cometidas en/por medio ciber)	1.318	1.712	29,9
12.-Estafas informáticas	1.123	1.476	31,4
13.-Otros ciberdelitos	195	236	21,0
III. TOTAL CRIMINALIDAD	7.178	7.517	4,7

INFRACCIONES PENALES REGISTRADAS EN CCAAs, PROVINCIAS, ISLAS, CAPITALS Y LOCALIDADES CON POBLACIÓN SUPERIOR A 20.000 HABITANTES

(Datos de Policía Nacional, Guardia Civil, Ertzaintza, Mossos d'Esquadra, Policía Foral de Navarra y cuerpos de Policía Local que facilitan datos al Sistema Estadístico de Criminalidad)

Datos pendientes de consolidar

Municipio de Cabra

Acumulado enero a marzo

TIPOLOGÍA PENAL	2022	2023	Var.% 23/22
I. CRIMINALIDAD CONVENCIONAL	127	153	20,5
1. Homicidios dolosos y asesinatos consumados	0	0	0,0
2. Homicidios dolosos y asesinatos en grado tentativa	0	0	0,0
3. Delitos graves y menos graves de lesiones y riña tumultuaria	0	7	100,0
4. Secuestro	0	0	0,0
5. Delitos contra la libertad sexual	0	0	0,0
5.1.-Agresión sexual con penetración	0	0	0,0
5.2.-Resto de delitos contra la libertad sexual	0	0	0,0
6. Robos con violencia e intimidación	2	1	-50,0
7. Robos con fuerza en domicilios, establecimientos y otras instalaciones	11	15	36,4
7.1.-Robos con fuerza en domicilios	10	12	20,0
8. Hurtos	26	39	50,0
9. Sustracciones de vehículos	3	2	-33,3
10. Tráfico de drogas	2	1	-50,0
11. Resto de criminalidad CONVENCIONAL	83	88	6,0
II. CIBERCRIMINALIDAD (infracciones penales cometidas en/por medio ciber)	40	43	7,5
12.-Estafas informáticas	34	36	5,9
13.-Otros ciberdelitos	6	7	16,7
III. TOTAL CRIMINALIDAD	167	196	17,4

INFRACCIONES PENALES REGISTRADAS EN CCAAs, PROVINCIAS, ISLAS, CAPITALS Y LOCALIDADES CON POBLACIÓN SUPERIOR A 20.000 HABITANTES

(Datos de Policía Nacional, Guardia Civil, Ertzaintza, Mossos d'Esquadra, Policía Foral de Navarra y cuerpos de Policía Local que facilitan datos al Sistema Estadístico de Criminalidad)

Datos pendientes de consolidar

Municipio de Córdoba

Acumulado enero a marzo

TIPOLOGÍA PENAL	2022	2023	Var.% 23/22
I. CRIMINALIDAD CONVENCIONAL	3.043	2.906	-4,5
1. Homicidios dolosos y asesinatos consumados	0	0	0,0
2. Homicidios dolosos y asesinatos en grado tentativa	0	5	100,0
3. Delitos graves y menos graves de lesiones y riña tumultuaria	28	30	7,1
4. Secuestro	0	0	0,0
5. Delitos contra la libertad sexual	34	30	-11,8
5.1.-Agresión sexual con penetración	4	3	-25,0
5.2.-Resto de delitos contra la libertad sexual	30	27	-10,0
6. Robos con violencia e intimidación	62	67	8,1
7. Robos con fuerza en domicilios, establecimientos y otras instalaciones	95	118	24,2
7.1.-Robos con fuerza en domicilios	72	57	-20,8
8. Hurtos	1.026	885	-13,7
9. Sustracciones de vehículos	43	32	-25,6
10. Tráfico de drogas	21	20	-4,8
11. Resto de criminalidad CONVENCIONAL	1.734	1.719	-0,9
II. CIBERCRIMINALIDAD (infracciones penales cometidas en/por medio ciber)	681	808	18,6
12.-Estafas informáticas	581	698	20,1
13.-Otros ciberdelitos	100	110	10,0
III. TOTAL CRIMINALIDAD	3.724	3.714	-0,3

INFRACCIONES PENALES REGISTRADAS EN CCAAs, PROVINCIAS, ISLAS, CAPITALS Y LOCALIDADES CON POBLACIÓN SUPERIOR A 20.000 HABITANTES

(Datos de Policía Nacional, Guardia Civil, Ertzaintza, Mossos d'Esquadra, Policía Foral de Navarra y cuerpos de Policía Local que facilitan datos al Sistema Estadístico de Criminalidad)

Datos pendientes de consolidar

Municipio de Lucena

Acumulado enero a marzo

TIPOLOGÍA PENAL	2022	2023	Var.% 23/22
I. CRIMINALIDAD CONVENCIONAL	409	500	22,2
1. Homicidios dolosos y asesinatos consumados	0	0	0,0
2. Homicidios dolosos y asesinatos en grado tentativa	0	1	100,0
3. Delitos graves y menos graves de lesiones y riña tumultuaria	7	10	42,9
4. Secuestro	0	0	0,0
5. Delitos contra la libertad sexual	4	5	25,0
5.1.-Agresión sexual con penetración	2	1	-50,0
5.2.-Resto de delitos contra la libertad sexual	2	4	100,0
6. Robos con violencia e intimidación	9	9	0,0
7. Robos con fuerza en domicilios, establecimientos y otras instalaciones	16	28	75,0
7.1.-Robos con fuerza en domicilios	12	20	66,7
8. Hurtos	83	114	37,3
9. Sustracciones de vehículos	4	5	25,0
10. Tráfico de drogas	3	2	-33,3
11. Resto de criminalidad CONVENCIONAL	283	326	15,2
II. CIBERCRIMINALIDAD (infracciones penales cometidas en/por medio ciber)	97	128	32,0
12.-Estafas informáticas	77	106	37,7
13.-Otros ciberdelitos	20	22	10,0
III. TOTAL CRIMINALIDAD	506	628	24,1

INFRACCIONES PENALES REGISTRADAS EN CCAAs, PROVINCIAS, ISLAS, CAPITALS Y LOCALIDADES CON POBLACIÓN SUPERIOR A 20.000 HABITANTES

(Datos de Policía Nacional, Guardia Civil, Ertzaintza, Mossos d'Esquadra, Policía Foral de Navarra y cuerpos de Policía Local que facilitan datos al Sistema Estadístico de Criminalidad)

Datos pendientes de consolidar

Municipio de Montilla

Acumulado enero a marzo

TIPOLOGÍA PENAL	2022	2023	Var.% 23/22
I. CRIMINALIDAD CONVENCIONAL	90	83	-7,8
1. Homicidios dolosos y asesinatos consumados	0	0	0,0
2. Homicidios dolosos y asesinatos en grado tentativa	0	0	0,0
3. Delitos graves y menos graves de lesiones y riña tumultuaria	6	1	-83,3
4. Secuestro	0	0	0,0
5. Delitos contra la libertad sexual	0	1	100,0
5.1.-Agresión sexual con penetración	0	0	0,0
5.2.-Resto de delitos contra la libertad sexual	0	1	100,0
6. Robos con violencia e intimidación	1	0	-100,0
7. Robos con fuerza en domicilios, establecimientos y otras instalaciones	8	4	-50,0
7.1.-Robos con fuerza en domicilios	7	4	-42,9
8. Hurtos	22	26	18,2
9. Sustracciones de vehículos	2	1	-50,0
10. Tráfico de drogas	0	3	100,0
11. Resto de criminalidad CONVENCIONAL	51	47	-7,8
II. CIBERCRIMINALIDAD (infracciones penales cometidas en/por medio ciber)	40	68	70,0
12.-Estafas informáticas	39	61	56,4
13.-Otros ciberdelitos	1	7	600,0
III. TOTAL CRIMINALIDAD	130	151	16,2

INFRACCIONES PENALES REGISTRADAS EN CCAAs, PROVINCIAS, ISLAS, CAPITALS Y LOCALIDADES CON POBLACIÓN SUPERIOR A 20.000 HABITANTES

(Datos de Policía Nacional, Guardia Civil, Ertzaintza, Mossos d'Esquadra, Policía Foral de Navarra y cuerpos de Policía Local que facilitan datos al Sistema Estadístico de Criminalidad)

[Datos pendientes de consolidar](#)

Municipio de Palma del Río

Acumulado enero a marzo

TIPOLOGÍA PENAL	2022	2023	Var.% 23/22
I. CRIMINALIDAD CONVENCIONAL	161	177	9,9
1. Homicidios dolosos y asesinatos consumados	0	0	0,0
2. Homicidios dolosos y asesinatos en grado tentativa	0	0	0,0
3. Delitos graves y menos graves de lesiones y riña tumultuaria	4	2	-50,0
4. Secuestro	0	0	0,0
5. Delitos contra la libertad sexual	0	1	100,0
5.1.-Agresión sexual con penetración	0	0	0,0
5.2.-Resto de delitos contra la libertad sexual	0	1	100,0
6. Robos con violencia e intimidación	0	2	100,0
7. Robos con fuerza en domicilios, establecimientos y otras instalaciones	6	5	-16,7
7.1.-Robos con fuerza en domicilios	2	5	150,0
8. Hurtos	33	47	42,4
9. Sustracciones de vehículos	0	0	0,0
10. Tráfico de drogas	0	0	0,0
11. Resto de criminalidad CONVENCIONAL	118	120	1,7
II. CIBERCRIMINALIDAD (infracciones penales cometidas en/por medio ciber)	26	57	119,2
12.-Estafas informáticas	23	49	113,0
13.-Otros ciberdelitos	3	8	166,7
III. TOTAL CRIMINALIDAD	187	234	25,1

INFRACCIONES PENALES REGISTRADAS EN CCAAs, PROVINCIAS, ISLAS, CAPITALS Y LOCALIDADES CON POBLACIÓN SUPERIOR A 20.000 HABITANTES

(Datos de Policía Nacional, Guardia Civil, Ertzaintza, Mossos d'Esquadra, Policía Foral de Navarra y cuerpos de Policía Local que facilitan datos al Sistema Estadístico de Criminalidad)

Datos pendientes de consolidar

Municipio de Priego de Córdoba

Acumulado enero a marzo

TIPOLOGÍA PENAL	2022	2023	Var.% 23/22
I. CRIMINALIDAD CONVENCIONAL	87	120	37,9
1. Homicidios dolosos y asesinatos consumados	0	0	0,0
2. Homicidios dolosos y asesinatos en grado tentativa	0	0	0,0
3. Delitos graves y menos graves de lesiones y riña tumultuaria	0	5	100,0
4. Secuestro	0	0	0,0
5. Delitos contra la libertad sexual	0	2	100,0
5.1.-Agresión sexual con penetración	0	0	0,0
5.2.-Resto de delitos contra la libertad sexual	0	2	100,0
6. Robos con violencia e intimidación	0	1	100,0
7. Robos con fuerza en domicilios, establecimientos y otras instalaciones	9	18	100,0
7.1.-Robos con fuerza en domicilios	7	17	142,9
8. Hurtos	21	27	28,6
9. Sustracciones de vehículos	0	0	0,0
10. Tráfico de drogas	0	0	0,0
11. Resto de criminalidad CONVENCIONAL	57	67	17,5
II. CIBERCRIMINALIDAD (infracciones penales cometidas en/por medio ciber)	16	30	87,5
12.-Estafas informáticas	14	23	64,3
13.-Otros ciberdelitos	2	7	250,0
III. TOTAL CRIMINALIDAD	103	150	45,6

INFRACCIONES PENALES REGISTRADAS EN CCAAs, PROVINCIAS, ISLAS, CAPITALS Y LOCALIDADES CON POBLACIÓN SUPERIOR A 20.000 HABITANTES

(Datos de Policía Nacional, Guardia Civil, Ertzaintza, Mossos d'Esquadra, Policía Foral de Navarra y cuerpos de Policía Local que facilitan datos al Sistema Estadístico de Criminalidad)

Datos pendientes de consolidar

Municipio de Puente Genil

Acumulado enero a marzo

TIPOLOGÍA PENAL	2022	2023	Var.% 23/22
I. CRIMINALIDAD CONVENCIONAL	205	258	25,9
1. Homicidios dolosos y asesinatos consumados	0	0	0,0
2. Homicidios dolosos y asesinatos en grado tentativa	0	0	0,0
3. Delitos graves y menos graves de lesiones y riña tumultuaria	4	6	50,0
4. Secuestro	0	0	0,0
5. Delitos contra la libertad sexual	2	1	-50,0
5.1.-Agresión sexual con penetración	0	0	0,0
5.2.-Resto de delitos contra la libertad sexual	2	1	-50,0
6. Robos con violencia e intimidación	2	9	350,0
7. Robos con fuerza en domicilios, establecimientos y otras instalaciones	20	30	50,0
7.1.-Robos con fuerza en domicilios	15	18	20,0
8. Hurtos	37	72	94,6
9. Sustracciones de vehículos	2	3	50,0
10. Tráfico de drogas	0	2	100,0
11. Resto de criminalidad CONVENCIONAL	138	135	-2,2
II. CIBERCRIMINALIDAD (infracciones penales cometidas en/por medio ciber)	65	35	-46,2
12.-Estafas informáticas	61	31	-49,2
13.-Otros ciberdelitos	4	4	0,0
III. TOTAL CRIMINALIDAD	270	293	8,5

INFRACCIONES PENALES REGISTRADAS EN CCAAs, PROVINCIAS, ISLAS, CAPITALS Y LOCALIDADES CON POBLACIÓN SUPERIOR A 20.000 HABITANTES

(Datos de Policía Nacional, Guardia Civil, Ertzaintza, Mossos d'Esquadra, Policía Foral de Navarra y cuerpos de Policía Local que facilitan datos al Sistema Estadístico de Criminalidad)

Datos pendientes de consolidar

Provincia de GRANADA

Acumulado enero a marzo

TIPOLOGÍA PENAL	2022	2023	Var.% 23/22
I. CRIMINALIDAD CONVENCIONAL	7.827	8.052	2,9
1. Homicidios dolosos y asesinatos consumados	3	3	0,0
2. Homicidios dolosos y asesinatos en grado tentativa	4	8	100,0
3. Delitos graves y menos graves de lesiones y riña tumultuaria	95	81	-14,7
4. Secuestro	0	0	0,0
5. Delitos contra la libertad sexual	68	71	4,4
5.1.-Agresión sexual con penetración	18	11	-38,9
5.2.-Resto de delitos contra la libertad sexual	50	60	20,0
6. Robos con violencia e intimidación	171	140	-18,1
7. Robos con fuerza en domicilios, establecimientos y otras instalaciones	434	526	21,2
7.1.-Robos con fuerza en domicilios	324	403	24,4
8. Hurtos	1.912	2.204	15,3
9. Sustracciones de vehículos	76	92	21,1
10. Tráfico de drogas	246	230	-6,5
11. Resto de criminalidad CONVENCIONAL	4.818	4.697	-2,5
II. CIBERCRIMINALIDAD (infracciones penales cometidas en/por medio ciber)	1.454	2.204	51,6
12.-Estafas informáticas	1.259	1.988	57,9
13.-Otros ciberdelitos	195	216	10,8
III. TOTAL CRIMINALIDAD	9.281	10.256	10,5

INFRACCIONES PENALES REGISTRADAS EN CCAAs, PROVINCIAS, ISLAS, CAPITALS Y LOCALIDADES CON POBLACIÓN SUPERIOR A 20.000 HABITANTES

(Datos de Policía Nacional, Guardia Civil, Ertzaintza, Mossos d'Esquadra, Policía Foral de Navarra y cuerpos de Policía Local que facilitan datos al Sistema Estadístico de Criminalidad)

Datos pendientes de consolidar

Municipio de Almuñécar

Acumulado enero a marzo

TIPOLOGÍA PENAL	2022	2023	Var.% 23/22
I. CRIMINALIDAD CONVENCIONAL	193	210	8,8
1. Homicidios dolosos y asesinatos consumados	0	0	0,0
2. Homicidios dolosos y asesinatos en grado tentativa	0	0	0,0
3. Delitos graves y menos graves de lesiones y riña tumultuaria	3	2	-33,3
4. Secuestro	0	0	0,0
5. Delitos contra la libertad sexual	0	5	100,0
5.1.-Agresión sexual con penetración	0	0	0,0
5.2.-Resto de delitos contra la libertad sexual	0	5	100,0
6. Robos con violencia e intimidación	2	1	-50,0
7. Robos con fuerza en domicilios, establecimientos y otras instalaciones	15	17	13,3
7.1.-Robos con fuerza en domicilios	8	15	87,5
8. Hurtos	45	42	-6,7
9. Sustracciones de vehículos	3	8	166,7
10. Tráfico de drogas	5	1	-80,0
11. Resto de criminalidad CONVENCIONAL	120	134	11,7
II. CIBERCRIMINALIDAD (infracciones penales cometidas en/por medio ciber)	39	51	30,8
12.-Estafas informáticas	37	49	32,4
13.-Otros ciberdelitos	2	2	0,0
III. TOTAL CRIMINALIDAD	232	261	12,5

INFRACCIONES PENALES REGISTRADAS EN CCAAs, PROVINCIAS, ISLAS, CAPITALS Y LOCALIDADES CON POBLACIÓN SUPERIOR A 20.000 HABITANTES

(Datos de Policía Nacional, Guardia Civil, Ertzaintza, Mossos d'Esquadra, Policía Foral de Navarra y cuerpos de Policía Local que facilitan datos al Sistema Estadístico de Criminalidad)

Datos pendientes de consolidar

Municipio de Armilla

Acumulado enero a marzo

TIPOLOGÍA PENAL	2022	2023	Var.% 23/22
I. CRIMINALIDAD CONVENCIONAL	371	419	12,9
1. Homicidios dolosos y asesinatos consumados	0	0	0,0
2. Homicidios dolosos y asesinatos en grado tentativa	0	0	0,0
3. Delitos graves y menos graves de lesiones y riña tumultuaria	6	2	-66,7
4. Secuestro	0	0	0,0
5. Delitos contra la libertad sexual	3	3	0,0
5.1.-Agresión sexual con penetración	1	0	-100,0
5.2.-Resto de delitos contra la libertad sexual	2	3	50,0
6. Robos con violencia e intimidación	4	6	50,0
7. Robos con fuerza en domicilios, establecimientos y otras instalaciones	6	7	16,7
7.1.-Robos con fuerza en domicilios	4	1	-75,0
8. Hurtos	191	237	24,1
9. Sustracciones de vehículos	2	0	-100,0
10. Tráfico de drogas	1	2	100,0
11. Resto de criminalidad CONVENCIONAL	158	162	2,5
II. CIBERCRIMINALIDAD (infracciones penales cometidas en/por medio ciber)	47	78	66,0
12.-Estafas informáticas	40	71	77,5
13.-Otros ciberdelitos	7	7	0,0
III. TOTAL CRIMINALIDAD	418	497	18,9

INFRACCIONES PENALES REGISTRADAS EN CCAAs, PROVINCIAS, ISLAS, CAPITALS Y LOCALIDADES CON POBLACIÓN SUPERIOR A 20.000 HABITANTES

(Datos de Policía Nacional, Guardia Civil, Ertzaintza, Mossos d'Esquadra, Policía Foral de Navarra y cuerpos de Policía Local que facilitan datos al Sistema Estadístico de Criminalidad)

Datos pendientes de consolidar

Municipio de Baza

Acumulado enero a marzo

TIPOLOGÍA PENAL	2022	2023	Var.% 23/22
I. CRIMINALIDAD CONVENCIONAL	205	179	-12,7
1. Homicidios dolosos y asesinatos consumados	0	0	0,0
2. Homicidios dolosos y asesinatos en grado tentativa	0	0	0,0
3. Delitos graves y menos graves de lesiones y riña tumultuaria	1	2	100,0
4. Secuestro	0	0	0,0
5. Delitos contra la libertad sexual	0	0	0,0
5.1.-Agresión sexual con penetración	0	0	0,0
5.2.-Resto de delitos contra la libertad sexual	0	0	0,0
6. Robos con violencia e intimidación	2	4	100,0
7. Robos con fuerza en domicilios, establecimientos y otras instalaciones	9	15	66,7
7.1.-Robos con fuerza en domicilios	8	11	37,5
8. Hurtos	38	42	10,5
9. Sustracciones de vehículos	4	6	50,0
10. Tráfico de drogas	1	0	-100,0
11. Resto de criminalidad CONVENCIONAL	150	110	-26,7
II. CIBERCRIMINALIDAD (infracciones penales cometidas en/por medio ciber)	22	43	95,5
12.-Estafas informáticas	16	42	162,5
13.-Otros ciberdelitos	6	1	-83,3
III. TOTAL CRIMINALIDAD	227	222	-2,2

INFRACCIONES PENALES REGISTRADAS EN CCAAs, PROVINCIAS, ISLAS, CAPITALS Y LOCALIDADES CON POBLACIÓN SUPERIOR A 20.000 HABITANTES

(Datos de Policía Nacional, Guardia Civil, Ertzaintza, Mossos d'Esquadra, Policía Foral de Navarra y cuerpos de Policía Local que facilitan datos al Sistema Estadístico de Criminalidad)

Datos pendientes de consolidar

Municipio de Gabias (Las)

Acumulado enero a marzo

TIPOLOGÍA PENAL	2022	2023	Var.% 23/22
I. CRIMINALIDAD CONVENCIONAL	254	225	-11,4
1. Homicidios dolosos y asesinatos consumados	0	0	0,0
2. Homicidios dolosos y asesinatos en grado tentativa	1	0	-100,0
3. Delitos graves y menos graves de lesiones y riña tumultuaria	6	3	-50,0
4. Secuestro	0	0	0,0
5. Delitos contra la libertad sexual	2	0	-100,0
5.1.-Agresión sexual con penetración	0	0	0,0
5.2.-Resto de delitos contra la libertad sexual	2	0	-100,0
6. Robos con violencia e intimidación	4	4	0,0
7. Robos con fuerza en domicilios, establecimientos y otras instalaciones	11	10	-9,1
7.1.-Robos con fuerza en domicilios	9	10	11,1
8. Hurtos	122	95	-22,1
9. Sustracciones de vehículos	1	1	0,0
10. Tráfico de drogas	5	3	-40,0
11. Resto de criminalidad CONVENCIONAL	102	109	6,9
II. CIBERCRIMINALIDAD (infracciones penales cometidas en/por medio ciber)	48	54	12,5
12.-Estafas informáticas	42	47	11,9
13.-Otros ciberdelitos	6	7	16,7
III. TOTAL CRIMINALIDAD	302	279	-7,6

INFRACCIONES PENALES REGISTRADAS EN CCAAs, PROVINCIAS, ISLAS, CAPITALS Y LOCALIDADES CON POBLACIÓN SUPERIOR A 20.000 HABITANTES

(Datos de Policía Nacional, Guardia Civil, Ertzaintza, Mossos d'Esquadra, Policía Foral de Navarra y cuerpos de Policía Local que facilitan datos al Sistema Estadístico de Criminalidad)

Datos pendientes de consolidar

Municipio de Granada

Acumulado enero a marzo

TIPOLOGÍA PENAL	2022	2023	Var.% 23/22
I. CRIMINALIDAD CONVENCIONAL	2.641	2.660	0,7
1. Homicidios dolosos y asesinatos consumados	1	0	-100,0
2. Homicidios dolosos y asesinatos en grado tentativa	3	0	-100,0
3. Delitos graves y menos graves de lesiones y riña tumultuaria	26	14	-46,2
4. Secuestro	0	0	0,0
5. Delitos contra la libertad sexual	22	25	13,6
5.1.-Agresión sexual con penetración	7	6	-14,3
5.2.-Resto de delitos contra la libertad sexual	15	19	26,7
6. Robos con violencia e intimidación	106	66	-37,7
7. Robos con fuerza en domicilios, establecimientos y otras instalaciones	108	105	-2,8
7.1.-Robos con fuerza en domicilios	73	57	-21,9
8. Hurtos	829	898	8,3
9. Sustracciones de vehículos	28	35	25,0
10. Tráfico de drogas	64	66	3,1
11. Resto de criminalidad CONVENCIONAL	1.454	1.451	-0,2
II. CIBERCRIMINALIDAD (infracciones penales cometidas en/por medio ciber)	378	704	86,2
12.-Estafas informáticas	329	630	91,5
13.-Otros ciberdelitos	49	74	51,0
III. TOTAL CRIMINALIDAD	3.019	3.364	11,4

INFRACCIONES PENALES REGISTRADAS EN CCAAs, PROVINCIAS, ISLAS, CAPITALS Y LOCALIDADES CON POBLACIÓN SUPERIOR A 20.000 HABITANTES

(Datos de Policía Nacional, Guardia Civil, Ertzaintza, Mossos d'Esquadra, Policía Foral de Navarra y cuerpos de Policía Local que facilitan datos al Sistema Estadístico de Criminalidad)

Datos pendientes de consolidar

Municipio de Loja

Acumulado enero a marzo

TIPOLOGÍA PENAL	2022	2023	Var.% 23/22
I. CRIMINALIDAD CONVENCIONAL	73	110	50,7
1. Homicidios dolosos y asesinatos consumados	0	0	0,0
2. Homicidios dolosos y asesinatos en grado tentativa	0	1	100,0
3. Delitos graves y menos graves de lesiones y riña tumultuaria	2	2	0,0
4. Secuestro	0	0	0,0
5. Delitos contra la libertad sexual	0	0	0,0
5.1.-Agresión sexual con penetración	0	0	0,0
5.2.-Resto de delitos contra la libertad sexual	0	0	0,0
6. Robos con violencia e intimidación	3	1	-66,7
7. Robos con fuerza en domicilios, establecimientos y otras instalaciones	3	9	200,0
7.1.-Robos con fuerza en domicilios	2	5	150,0
8. Hurtos	18	29	61,1
9. Sustracciones de vehículos	2	0	-100,0
10. Tráfico de drogas	3	3	0,0
11. Resto de criminalidad CONVENCIONAL	42	65	54,8
II. CIBERCRIMINALIDAD (infracciones penales cometidas en/por medio ciber)	34	30	-11,8
12.-Estafas informáticas	32	27	-15,6
13.-Otros ciberdelitos	2	3	50,0
III. TOTAL CRIMINALIDAD	107	140	30,8

INFRACCIONES PENALES REGISTRADAS EN CCAAs, PROVINCIAS, ISLAS, CAPITALS Y LOCALIDADES CON POBLACIÓN SUPERIOR A 20.000 HABITANTES

(Datos de Policía Nacional, Guardia Civil, Ertzaintza, Mossos d'Esquadra, Policía Foral de Navarra y cuerpos de Policía Local que facilitan datos al Sistema Estadístico de Criminalidad)

Datos pendientes de consolidar

Municipio de Maracena

Acumulado enero a marzo

TIPOLOGÍA PENAL	2022	2023	Var.% 23/22
I. CRIMINALIDAD CONVENCIONAL	125	219	75,2
1. Homicidios dolosos y asesinatos consumados	0	0	0,0
2. Homicidios dolosos y asesinatos en grado tentativa	0	0	0,0
3. Delitos graves y menos graves de lesiones y riña tumultuaria	1	1	0,0
4. Secuestro	0	0	0,0
5. Delitos contra la libertad sexual	0	0	0,0
5.1.-Agresión sexual con penetración	0	0	0,0
5.2.-Resto de delitos contra la libertad sexual	0	0	0,0
6. Robos con violencia e intimidación	3	4	33,3
7. Robos con fuerza en domicilios, establecimientos y otras instalaciones	6	13	116,7
7.1.-Robos con fuerza en domicilios	3	10	233,3
8. Hurtos	24	30	25,0
9. Sustracciones de vehículos	0	3	100,0
10. Tráfico de drogas	4	8	100,0
11. Resto de criminalidad CONVENCIONAL	87	160	83,9
II. CIBERCRIMINALIDAD (infracciones penales cometidas en/por medio ciber)	46	66	43,5
12.-Estafas informáticas	38	58	52,6
13.-Otros ciberdelitos	8	8	0,0
III. TOTAL CRIMINALIDAD	171	285	66,7

INFRACCIONES PENALES REGISTRADAS EN CCAAs, PROVINCIAS, ISLAS, CAPITALS Y LOCALIDADES CON POBLACIÓN SUPERIOR A 20.000 HABITANTES

(Datos de Policía Nacional, Guardia Civil, Ertzaintza, Mossos d'Esquadra, Policía Foral de Navarra y cuerpos de Policía Local que facilitan datos al Sistema Estadístico de Criminalidad)

Datos pendientes de consolidar

Municipio de Motril

Acumulado enero a marzo

TIPOLOGÍA PENAL	2022	2023	Var.% 23/22
I. CRIMINALIDAD CONVENCIONAL	455	477	4,8
1. Homicidios dolosos y asesinatos consumados	0	1	100,0
2. Homicidios dolosos y asesinatos en grado tentativa	0	1	100,0
3. Delitos graves y menos graves de lesiones y riña tumultuaria	6	5	-16,7
4. Secuestro	0	0	0,0
5. Delitos contra la libertad sexual	8	4	-50,0
5.1.-Agresión sexual con penetración	0	1	100,0
5.2.-Resto de delitos contra la libertad sexual	8	3	-62,5
6. Robos con violencia e intimidación	8	3	-62,5
7. Robos con fuerza en domicilios, establecimientos y otras instalaciones	32	21	-34,4
7.1.-Robos con fuerza en domicilios	24	10	-58,3
8. Hurtos	95	122	28,4
9. Sustracciones de vehículos	5	8	60,0
10. Tráfico de drogas	10	20	100,0
11. Resto de criminalidad CONVENCIONAL	291	292	0,3
II. CIBERCRIMINALIDAD (infracciones penales cometidas en/por medio ciber)	112	147	31,3
12.-Estafas informáticas	102	139	36,3
13.-Otros ciberdelitos	10	8	-20,0
III. TOTAL CRIMINALIDAD	567	624	10,1

INFRACCIONES PENALES REGISTRADAS EN CCAAs, PROVINCIAS, ISLAS, CAPITALS Y LOCALIDADES CON POBLACIÓN SUPERIOR A 20.000 HABITANTES

(Datos de Policía Nacional, Guardia Civil, Ertzaintza, Mossos d'Esquadra, Policía Foral de Navarra y cuerpos de Policía Local que facilitan datos al Sistema Estadístico de Criminalidad)

Datos pendientes de consolidar

Provincia de HUELVA

Acumulado enero a marzo

TIPOLOGÍA PENAL	2022	2023	Var.% 23/22
I. CRIMINALIDAD CONVENCIONAL	4.475	4.810	7,5
1. Homicidios dolosos y asesinatos consumados	0	0	0,0
2. Homicidios dolosos y asesinatos en grado tentativa	3	2	-33,3
3. Delitos graves y menos graves de lesiones y riña tumultuaria	74	80	8,1
4. Secuestro	0	0	0,0
5. Delitos contra la libertad sexual	52	28	-46,2
5.1.-Agresión sexual con penetración	7	7	0,0
5.2.-Resto de delitos contra la libertad sexual	45	21	-53,3
6. Robos con violencia e intimidación	96	90	-6,3
7. Robos con fuerza en domicilios, establecimientos y otras instalaciones	252	377	49,6
7.1.-Robos con fuerza en domicilios	180	265	47,2
8. Hurtos	1.133	1.186	4,7
9. Sustracciones de vehículos	67	58	-13,4
10. Tráfico de drogas	41	39	-4,9
11. Resto de criminalidad CONVENCIONAL	2.757	2.950	7,0
II. CIBERCRIMINALIDAD (infracciones penales cometidas en/por medio ciber)	491	537	9,4
12.-Estafas informáticas	378	466	23,3
13.-Otros ciberdelitos	113	71	-37,2
III. TOTAL CRIMINALIDAD	4.966	5.347	7,7

INFRACCIONES PENALES REGISTRADAS EN CCAAs, PROVINCIAS, ISLAS, CAPITALS Y LOCALIDADES CON POBLACIÓN SUPERIOR A 20.000 HABITANTES

(Datos de Policía Nacional, Guardia Civil, Ertzaintza, Mossos d'Esquadra, Policía Foral de Navarra y cuerpos de Policía Local que facilitan datos al Sistema Estadístico de Criminalidad)

Datos pendientes de consolidar

Municipio de Aljaraque

Acumulado enero a marzo

TIPOLOGÍA PENAL	2022	2023	Var.% 23/22
I. CRIMINALIDAD CONVENCIONAL	79	89	12,7
1. Homicidios dolosos y asesinatos consumados	0	0	0,0
2. Homicidios dolosos y asesinatos en grado tentativa	0	1	100,0
3. Delitos graves y menos graves de lesiones y riña tumultuaria	1	2	100,0
4. Secuestro	0	0	0,0
5. Delitos contra la libertad sexual	0	0	0,0
5.1.-Agresión sexual con penetración	0	0	0,0
5.2.-Resto de delitos contra la libertad sexual	0	0	0,0
6. Robos con violencia e intimidación	1	1	0,0
7. Robos con fuerza en domicilios, establecimientos y otras instalaciones	4	12	200,0
7.1.-Robos con fuerza en domicilios	1	10	900,0
8. Hurtos	10	7	-30,0
9. Sustracciones de vehículos	0	1	100,0
10. Tráfico de drogas	1	1	0,0
11. Resto de criminalidad CONVENCIONAL	62	64	3,2
II. CIBERCRIMINALIDAD (infracciones penales cometidas en/por medio ciber)	37	25	-32,4
12.-Estafas informáticas	28	24	-14,3
13.-Otros ciberdelitos	9	1	-88,9
III. TOTAL CRIMINALIDAD	116	114	-1,7

INFRACCIONES PENALES REGISTRADAS EN CCAAs, PROVINCIAS, ISLAS, CAPITALS Y LOCALIDADES CON POBLACIÓN SUPERIOR A 20.000 HABITANTES

(Datos de Policía Nacional, Guardia Civil, Ertzaintza, Mossos d'Esquadra, Policía Foral de Navarra y cuerpos de Policía Local que facilitan datos al Sistema Estadístico de Criminalidad)

Datos pendientes de consolidar

Municipio de Almonte

Acumulado enero a marzo

TIPOLOGÍA PENAL	2022	2023	Var.% 23/22
I. CRIMINALIDAD CONVENCIONAL	260	322	23,8
1. Homicidios dolosos y asesinatos consumados	0	0	0,0
2. Homicidios dolosos y asesinatos en grado tentativa	0	0	0,0
3. Delitos graves y menos graves de lesiones y riña tumultuaria	10	8	-20,0
4. Secuestro	0	0	0,0
5. Delitos contra la libertad sexual	0	2	100,0
5.1.-Agresión sexual con penetración	0	0	0,0
5.2.-Resto de delitos contra la libertad sexual	0	2	100,0
6. Robos con violencia e intimidación	2	3	50,0
7. Robos con fuerza en domicilios, establecimientos y otras instalaciones	25	27	8,0
7.1.-Robos con fuerza en domicilios	23	23	0,0
8. Hurtos	59	75	27,1
9. Sustracciones de vehículos	3	1	-66,7
10. Tráfico de drogas	3	3	0,0
11. Resto de criminalidad CONVENCIONAL	158	203	28,5
II. CIBERCRIMINALIDAD (infracciones penales cometidas en/por medio ciber)	23	25	8,7
12.-Estafas informáticas	17	18	5,9
13.-Otros ciberdelitos	6	7	16,7
III. TOTAL CRIMINALIDAD	283	347	22,6

INFRACCIONES PENALES REGISTRADAS EN CCAAs, PROVINCIAS, ISLAS, CAPITALS Y LOCALIDADES CON POBLACIÓN SUPERIOR A 20.000 HABITANTES

(Datos de Policía Nacional, Guardia Civil, Ertzaintza, Mossos d'Esquadra, Policía Foral de Navarra y cuerpos de Policía Local que facilitan datos al Sistema Estadístico de Criminalidad)

Datos pendientes de consolidar

Municipio de Ayamonte

Acumulado enero a marzo

TIPOLOGÍA PENAL	2022	2023	Var.% 23/22
I. CRIMINALIDAD CONVENCIONAL	178	144	-19,1
1. Homicidios dolosos y asesinatos consumados	0	0	0,0
2. Homicidios dolosos y asesinatos en grado tentativa	0	0	0,0
3. Delitos graves y menos graves de lesiones y riña tumultuaria	2	6	200,0
4. Secuestro	0	0	0,0
5. Delitos contra la libertad sexual	2	0	-100,0
5.1.-Agresión sexual con penetración	1	0	-100,0
5.2.-Resto de delitos contra la libertad sexual	1	0	-100,0
6. Robos con violencia e intimidación	1	0	-100,0
7. Robos con fuerza en domicilios, establecimientos y otras instalaciones	22	15	-31,8
7.1.-Robos con fuerza en domicilios	13	6	-53,8
8. Hurtos	28	23	-17,9
9. Sustracciones de vehículos	6	1	-83,3
10. Tráfico de drogas	4	4	0,0
11. Resto de criminalidad CONVENCIONAL	113	95	-15,9
II. CIBERCRIMINALIDAD (infracciones penales cometidas en/por medio ciber)	12	25	108,3
12.-Estafas informáticas	10	20	100,0
13.-Otros ciberdelitos	2	5	150,0
III. TOTAL CRIMINALIDAD	190	169	-11,1

INFRACCIONES PENALES REGISTRADAS EN CCAAs, PROVINCIAS, ISLAS, CAPITALS Y LOCALIDADES CON POBLACIÓN SUPERIOR A 20.000 HABITANTES

(Datos de Policía Nacional, Guardia Civil, Ertzaintza, Mossos d'Esquadra, Policía Foral de Navarra y cuerpos de Policía Local que facilitan datos al Sistema Estadístico de Criminalidad)

Datos pendientes de consolidar

Municipio de Cartaya

Acumulado enero a marzo

TIPOLOGÍA PENAL	2022	2023	Var.% 23/22
I. CRIMINALIDAD CONVENCIONAL	267	326	22,1
1. Homicidios dolosos y asesinatos consumados	0	0	0,0
2. Homicidios dolosos y asesinatos en grado tentativa	0	0	0,0
3. Delitos graves y menos graves de lesiones y riña tumultuaria	8	7	-12,5
4. Secuestro	0	0	0,0
5. Delitos contra la libertad sexual	2	3	50,0
5.1.-Agresión sexual con penetración	0	1	100,0
5.2.-Resto de delitos contra la libertad sexual	2	2	0,0
6. Robos con violencia e intimidación	3	3	0,0
7. Robos con fuerza en domicilios, establecimientos y otras instalaciones	13	26	100,0
7.1.-Robos con fuerza en domicilios	7	22	214,3
8. Hurtos	73	87	19,2
9. Sustracciones de vehículos	2	2	0,0
10. Tráfico de drogas	0	1	100,0
11. Resto de criminalidad CONVENCIONAL	166	197	18,7
II. CIBERCRIMINALIDAD (infracciones penales cometidas en/por medio ciber)	28	25	-10,7
12.-Estafas informáticas	19	22	15,8
13.-Otros ciberdelitos	9	3	-66,7
III. TOTAL CRIMINALIDAD	295	351	19,0

INFRACCIONES PENALES REGISTRADAS EN CCAAs, PROVINCIAS, ISLAS, CAPITALS Y LOCALIDADES CON POBLACIÓN SUPERIOR A 20.000 HABITANTES

(Datos de Policía Nacional, Guardia Civil, Ertzaintza, Mossos d'Esquadra, Policía Foral de Navarra y cuerpos de Policía Local que facilitan datos al Sistema Estadístico de Criminalidad)

Datos pendientes de consolidar

Municipio de Huelva

Acumulado enero a marzo

TIPOLOGÍA PENAL	2022	2023	Var.% 23/22
I. CRIMINALIDAD CONVENCIONAL	1.657	1.637	-1,2
1. Homicidios dolosos y asesinatos consumados	0	0	0,0
2. Homicidios dolosos y asesinatos en grado tentativa	1	1	0,0
3. Delitos graves y menos graves de lesiones y riña tumultuaria	26	12	-53,8
4. Secuestro	0	0	0,0
5. Delitos contra la libertad sexual	30	9	-70,0
5.1.-Agresión sexual con penetración	1	5	400,0
5.2.-Resto de delitos contra la libertad sexual	29	4	-86,2
6. Robos con violencia e intimidación	53	50	-5,7
7. Robos con fuerza en domicilios, establecimientos y otras instalaciones	54	69	27,8
7.1.-Robos con fuerza en domicilios	36	21	-41,7
8. Hurtos	611	618	1,1
9. Sustracciones de vehículos	29	31	6,9
10. Tráfico de drogas	6	9	50,0
11. Resto de criminalidad CONVENCIONAL	847	838	-1,1
II. CIBERCRIMINALIDAD (infracciones penales cometidas en/por medio ciber)	218	215	-1,4
12.-Estafas informáticas	176	189	7,4
13.-Otros ciberdelitos	42	26	-38,1
III. TOTAL CRIMINALIDAD	1.875	1.852	-1,2

INFRACCIONES PENALES REGISTRADAS EN CCAAs, PROVINCIAS, ISLAS, CAPITALS Y LOCALIDADES CON POBLACIÓN SUPERIOR A 20.000 HABITANTES

(Datos de Policía Nacional, Guardia Civil, Ertzaintza, Mossos d'Esquadra, Policía Foral de Navarra y cuerpos de Policía Local que facilitan datos al Sistema Estadístico de Criminalidad)

Datos pendientes de consolidar

Municipio de Isla Cristina

Acumulado enero a marzo

TIPOLOGÍA PENAL	2022	2023	Var.% 23/22
I. CRIMINALIDAD CONVENCIONAL	139	186	33,8
1. Homicidios dolosos y asesinatos consumados	0	0	0,0
2. Homicidios dolosos y asesinatos en grado tentativa	1	0	-100,0
3. Delitos graves y menos graves de lesiones y riña tumultuaria	4	7	75,0
4. Secuestro	0	0	0,0
5. Delitos contra la libertad sexual	0	0	0,0
5.1.-Agresión sexual con penetración	0	0	0,0
5.2.-Resto de delitos contra la libertad sexual	0	0	0,0
6. Robos con violencia e intimidación	3	5	66,7
7. Robos con fuerza en domicilios, establecimientos y otras instalaciones	9	15	66,7
7.1.-Robos con fuerza en domicilios	7	8	14,3
8. Hurtos	13	25	92,3
9. Sustracciones de vehículos	2	0	-100,0
10. Tráfico de drogas	5	2	-60,0
11. Resto de criminalidad CONVENCIONAL	102	132	29,4
II. CIBERCRIMINALIDAD (infracciones penales cometidas en/por medio ciber)	7	6	-14,3
12.-Estafas informáticas	7	6	-14,3
13.-Otros ciberdelitos	0	0	0,0
III. TOTAL CRIMINALIDAD	146	192	31,5

INFRACCIONES PENALES REGISTRADAS EN CCAAs, PROVINCIAS, ISLAS, CAPITALS Y LOCALIDADES CON POBLACIÓN SUPERIOR A 20.000 HABITANTES

(Datos de Policía Nacional, Guardia Civil, Ertzaintza, Mossos d'Esquadra, Policía Foral de Navarra y cuerpos de Policía Local que facilitan datos al Sistema Estadístico de Criminalidad)

Datos pendientes de consolidar

Municipio de Lepe

Acumulado enero a marzo

TIPOLOGÍA PENAL	2022	2023	Var.% 23/22
I. CRIMINALIDAD CONVENCIONAL	439	476	8,4
1. Homicidios dolosos y asesinatos consumados	0	0	0,0
2. Homicidios dolosos y asesinatos en grado tentativa	0	0	0,0
3. Delitos graves y menos graves de lesiones y riña tumultuaria	5	10	100,0
4. Secuestro	0	0	0,0
5. Delitos contra la libertad sexual	7	2	-71,4
5.1.-Agresión sexual con penetración	1	0	-100,0
5.2.-Resto de delitos contra la libertad sexual	6	2	-66,7
6. Robos con violencia e intimidación	16	5	-68,8
7. Robos con fuerza en domicilios, establecimientos y otras instalaciones	23	49	113,0
7.1.-Robos con fuerza en domicilios	19	45	136,8
8. Hurtos	127	113	-11,0
9. Sustracciones de vehículos	5	4	-20,0
10. Tráfico de drogas	2	1	-50,0
11. Resto de criminalidad CONVENCIONAL	254	292	15,0
II. CIBERCRIMINALIDAD (infracciones penales cometidas en/por medio ciber)	15	24	60,0
12.-Estafas informáticas	10	22	120,0
13.-Otros ciberdelitos	5	2	-60,0
III. TOTAL CRIMINALIDAD	454	500	10,1

INFRACCIONES PENALES REGISTRADAS EN CCAAs, PROVINCIAS, ISLAS, CAPITALS Y LOCALIDADES CON POBLACIÓN SUPERIOR A 20.000 HABITANTES

(Datos de Policía Nacional, Guardia Civil, Ertzaintza, Mossos d'Esquadra, Policía Foral de Navarra y cuerpos de Policía Local que facilitan datos al Sistema Estadístico de Criminalidad)

Datos pendientes de consolidar

Municipio de Moguer

Acumulado enero a marzo

TIPOLOGÍA PENAL	2022	2023	Var.% 23/22
I. CRIMINALIDAD CONVENCIONAL	183	218	19,1
1. Homicidios dolosos y asesinatos consumados	0	0	0,0
2. Homicidios dolosos y asesinatos en grado tentativa	0	0	0,0
3. Delitos graves y menos graves de lesiones y riña tumultuaria	4	4	0,0
4. Secuestro	0	0	0,0
5. Delitos contra la libertad sexual	3	1	-66,7
5.1.-Agresión sexual con penetración	2	0	-100,0
5.2.-Resto de delitos contra la libertad sexual	1	1	0,0
6. Robos con violencia e intimidación	1	5	400,0
7. Robos con fuerza en domicilios, establecimientos y otras instalaciones	8	25	212,5
7.1.-Robos con fuerza en domicilios	5	23	360,0
8. Hurtos	34	34	0,0
9. Sustracciones de vehículos	2	1	-50,0
10. Tráfico de drogas	4	2	-50,0
11. Resto de criminalidad CONVENCIONAL	127	146	15,0
II. CIBERCRIMINALIDAD (infracciones penales cometidas en/por medio ciber)	8	15	87,5
12.-Estafas informáticas	7	13	85,7
13.-Otros ciberdelitos	1	2	100,0
III. TOTAL CRIMINALIDAD	191	233	22,0

INFRACCIONES PENALES REGISTRADAS EN CCAAs, PROVINCIAS, ISLAS, CAPITALS Y LOCALIDADES CON POBLACIÓN SUPERIOR A 20.000 HABITANTES

(Datos de Policía Nacional, Guardia Civil, Ertzaintza, Mossos d'Esquadra, Policía Foral de Navarra y cuerpos de Policía Local que facilitan datos al Sistema Estadístico de Criminalidad)

Datos pendientes de consolidar

Provincia de JAÉN

Acumulado enero a marzo

TIPOLOGÍA PENAL	2022	2023	Var.% 23/22
I. CRIMINALIDAD CONVENCIONAL	3.820	3.933	3,0
1. Homicidios dolosos y asesinatos consumados	3	1	-66,7
2. Homicidios dolosos y asesinatos en grado tentativa	3	0	-100,0
3. Delitos graves y menos graves de lesiones y riña tumultuaria	62	38	-38,7
4. Secuestro	0	0	0,0
5. Delitos contra la libertad sexual	29	24	-17,2
5.1.-Agresión sexual con penetración	6	8	33,3
5.2.-Resto de delitos contra la libertad sexual	23	16	-30,4
6. Robos con violencia e intimidación	53	40	-24,5
7. Robos con fuerza en domicilios, establecimientos y otras instalaciones	268	301	12,3
7.1.-Robos con fuerza en domicilios	179	211	17,9
8. Hurtos	786	1.063	35,2
9. Sustracciones de vehículos	37	38	2,7
10. Tráfico de drogas	34	32	-5,9
11. Resto de criminalidad CONVENCIONAL	2.545	2.396	-5,9
II. CIBERCRIMINALIDAD (infracciones penales cometidas en/por medio ciber)	916	1.243	35,7
12.-Estafas informáticas	776	1.106	42,5
13.-Otros ciberdelitos	140	137	-2,1
III. TOTAL CRIMINALIDAD	4.736	5.176	9,3

INFRACCIONES PENALES REGISTRADAS EN CCAAs, PROVINCIAS, ISLAS, CAPITALS Y LOCALIDADES CON POBLACIÓN SUPERIOR A 20.000 HABITANTES

(Datos de Policía Nacional, Guardia Civil, Ertzaintza, Mossos d'Esquadra, Policía Foral de Navarra y cuerpos de Policía Local que facilitan datos al Sistema Estadístico de Criminalidad)

Datos pendientes de consolidar

Municipio de Alcalá la Real

Acumulado enero a marzo

TIPOLOGÍA PENAL	2022	2023	Var.% 23/22
I. CRIMINALIDAD CONVENCIONAL	116	165	42,2
1. Homicidios dolosos y asesinatos consumados	1	0	-100,0
2. Homicidios dolosos y asesinatos en grado tentativa	0	0	0,0
3. Delitos graves y menos graves de lesiones y riña tumultuaria	4	2	-50,0
4. Secuestro	0	0	0,0
5. Delitos contra la libertad sexual	2	2	0,0
5.1.-Agresión sexual con penetración	0	1	100,0
5.2.-Resto de delitos contra la libertad sexual	2	1	-50,0
6. Robos con violencia e intimidación	0	0	0,0
7. Robos con fuerza en domicilios, establecimientos y otras instalaciones	13	16	23,1
7.1.-Robos con fuerza en domicilios	8	15	87,5
8. Hurtos	22	52	136,4
9. Sustracciones de vehículos	1	0	-100,0
10. Tráfico de drogas	0	0	0,0
11. Resto de criminalidad CONVENCIONAL	73	93	27,4
II. CIBERCRIMINALIDAD (infracciones penales cometidas en/por medio ciber)	26	62	138,5
12.-Estafas informáticas	22	58	163,6
13.-Otros ciberdelitos	4	4	0,0
III. TOTAL CRIMINALIDAD	142	227	59,9

INFRACCIONES PENALES REGISTRADAS EN CCAAs, PROVINCIAS, ISLAS, CAPITALS Y LOCALIDADES CON POBLACIÓN SUPERIOR A 20.000 HABITANTES

(Datos de Policía Nacional, Guardia Civil, Ertzaintza, Mossos d'Esquadra, Policía Foral de Navarra y cuerpos de Policía Local que facilitan datos al Sistema Estadístico de Criminalidad)

Datos pendientes de consolidar

Municipio de Andújar

Acumulado enero a marzo

TIPOLOGÍA PENAL	2022	2023	Var.% 23/22
I. CRIMINALIDAD CONVENCIONAL	246	247	0,4
1. Homicidios dolosos y asesinatos consumados	0	1	100,0
2. Homicidios dolosos y asesinatos en grado tentativa	0	0	0,0
3. Delitos graves y menos graves de lesiones y riña tumultuaria	3	0	-100,0
4. Secuestro	0	0	0,0
5. Delitos contra la libertad sexual	3	2	-33,3
5.1.-Agresión sexual con penetración	1	1	0,0
5.2.-Resto de delitos contra la libertad sexual	2	1	-50,0
6. Robos con violencia e intimidación	4	1	-75,0
7. Robos con fuerza en domicilios, establecimientos y otras instalaciones	12	11	-8,3
7.1.-Robos con fuerza en domicilios	4	9	125,0
8. Hurtos	54	69	27,8
9. Sustracciones de vehículos	0	1	100,0
10. Tráfico de drogas	3	2	-33,3
11. Resto de criminalidad CONVENCIONAL	167	160	-4,2
II. CIBERCRIMINALIDAD (infracciones penales cometidas en/por medio ciber)	63	38	-39,7
12.-Estafas informáticas	57	33	-42,1
13.-Otros ciberdelitos	6	5	-16,7
III. TOTAL CRIMINALIDAD	309	285	-7,8

INFRACCIONES PENALES REGISTRADAS EN CCAAs, PROVINCIAS, ISLAS, CAPITALS Y LOCALIDADES CON POBLACIÓN SUPERIOR A 20.000 HABITANTES

(Datos de Policía Nacional, Guardia Civil, Ertzaintza, Mossos d'Esquadra, Policía Foral de Navarra y cuerpos de Policía Local que facilitan datos al Sistema Estadístico de Criminalidad)

Datos pendientes de consolidar

Municipio de Jaén

Acumulado enero a marzo

TIPOLOGÍA PENAL	2022	2023	Var.% 23/22
I. CRIMINALIDAD CONVENCIONAL	853	902	5,7
1. Homicidios dolosos y asesinatos consumados	2	0	-100,0
2. Homicidios dolosos y asesinatos en grado tentativa	1	0	-100,0
3. Delitos graves y menos graves de lesiones y riña tumultuaria	17	8	-52,9
4. Secuestro	0	0	0,0
5. Delitos contra la libertad sexual	7	10	42,9
5.1.-Agresión sexual con penetración	0	4	100,0
5.2.-Resto de delitos contra la libertad sexual	7	6	-14,3
6. Robos con violencia e intimidación	25	16	-36,0
7. Robos con fuerza en domicilios, establecimientos y otras instalaciones	39	59	51,3
7.1.-Robos con fuerza en domicilios	27	39	44,4
8. Hurtos	219	299	36,5
9. Sustracciones de vehículos	23	17	-26,1
10. Tráfico de drogas	9	9	0,0
11. Resto de criminalidad CONVENCIONAL	511	484	-5,3
II. CIBERCRIMINALIDAD (infracciones penales cometidas en/por medio ciber)	241	295	22,4
12.-Estafas informáticas	199	268	34,7
13.-Otros ciberdelitos	42	27	-35,7
III. TOTAL CRIMINALIDAD	1.094	1.197	9,4

INFRACCIONES PENALES REGISTRADAS EN CCAAs, PROVINCIAS, ISLAS, CAPITALS Y LOCALIDADES CON POBLACIÓN SUPERIOR A 20.000 HABITANTES

(Datos de Policía Nacional, Guardia Civil, Ertzaintza, Mossos d'Esquadra, Policía Foral de Navarra y cuerpos de Policía Local que facilitan datos al Sistema Estadístico de Criminalidad)

Datos pendientes de consolidar

Municipio de Linares

Acumulado enero a marzo

TIPOLOGÍA PENAL	2022	2023	Var.% 23/22
I. CRIMINALIDAD CONVENCIONAL	350	302	-13,7
1. Homicidios dolosos y asesinatos consumados	0	0	0,0
2. Homicidios dolosos y asesinatos en grado tentativa	1	0	-100,0
3. Delitos graves y menos graves de lesiones y riña tumultuaria	3	3	0,0
4. Secuestro	0	0	0,0
5. Delitos contra la libertad sexual	1	1	0,0
5.1.-Agresión sexual con penetración	0	1	100,0
5.2.-Resto de delitos contra la libertad sexual	1	0	-100,0
6. Robos con violencia e intimidación	7	4	-42,9
7. Robos con fuerza en domicilios, establecimientos y otras instalaciones	31	12	-61,3
7.1.-Robos con fuerza en domicilios	18	5	-72,2
8. Hurtos	78	95	21,8
9. Sustracciones de vehículos	8	1	-87,5
10. Tráfico de drogas	12	7	-41,7
11. Resto de criminalidad CONVENCIONAL	209	179	-14,4
II. CIBERCRIMINALIDAD (infracciones penales cometidas en/por medio ciber)	100	79	-21,0
12.-Estafas informáticas	83	64	-22,9
13.-Otros ciberdelitos	17	15	-11,8
III. TOTAL CRIMINALIDAD	450	381	-15,3

INFRACCIONES PENALES REGISTRADAS EN CCAAs, PROVINCIAS, ISLAS, CAPITALS Y LOCALIDADES CON POBLACIÓN SUPERIOR A 20.000 HABITANTES

(Datos de Policía Nacional, Guardia Civil, Ertzaintza, Mossos d'Esquadra, Policía Foral de Navarra y cuerpos de Policía Local que facilitan datos al Sistema Estadístico de Criminalidad)

Datos pendientes de consolidar

Municipio de Martos

Acumulado enero a marzo

TIPOLOGÍA PENAL	2022	2023	Var.% 23/22
I. CRIMINALIDAD CONVENCIONAL	136	145	6,6
1. Homicidios dolosos y asesinatos consumados	0	0	0,0
2. Homicidios dolosos y asesinatos en grado tentativa	0	0	0,0
3. Delitos graves y menos graves de lesiones y riña tumultuaria	2	4	100,0
4. Secuestro	0	0	0,0
5. Delitos contra la libertad sexual	2	0	-100,0
5.1.-Agresión sexual con penetración	1	0	-100,0
5.2.-Resto de delitos contra la libertad sexual	1	0	-100,0
6. Robos con violencia e intimidación	3	0	-100,0
7. Robos con fuerza en domicilios, establecimientos y otras instalaciones	15	13	-13,3
7.1.-Robos con fuerza en domicilios	15	10	-33,3
8. Hurtos	18	51	183,3
9. Sustracciones de vehículos	0	1	100,0
10. Tráfico de drogas	1	0	-100,0
11. Resto de criminalidad CONVENCIONAL	95	76	-20,0
II. CIBERCRIMINALIDAD (infracciones penales cometidas en/por medio ciber)	26	69	165,4
12.-Estafas informáticas	20	66	230,0
13.-Otros ciberdelitos	6	3	-50,0
III. TOTAL CRIMINALIDAD	162	214	32,1

INFRACCIONES PENALES REGISTRADAS EN CCAAs, PROVINCIAS, ISLAS, CAPITALS Y LOCALIDADES CON POBLACIÓN SUPERIOR A 20.000 HABITANTES

(Datos de Policía Nacional, Guardia Civil, Ertzaintza, Mossos d'Esquadra, Policía Foral de Navarra y cuerpos de Policía Local que facilitan datos al Sistema Estadístico de Criminalidad)

Datos pendientes de consolidar

Municipio de Úbeda

Acumulado enero a marzo

TIPOLOGÍA PENAL	2022	2023	Var.% 23/22
I. CRIMINALIDAD CONVENCIONAL	187	279	49,2
1. Homicidios dolosos y asesinatos consumados	0	0	0,0
2. Homicidios dolosos y asesinatos en grado tentativa	0	0	0,0
3. Delitos graves y menos graves de lesiones y riña tumultuaria	4	0	-100,0
4. Secuestro	0	0	0,0
5. Delitos contra la libertad sexual	0	0	0,0
5.1.-Agresión sexual con penetración	0	0	0,0
5.2.-Resto de delitos contra la libertad sexual	0	0	0,0
6. Robos con violencia e intimidación	2	3	50,0
7. Robos con fuerza en domicilios, establecimientos y otras instalaciones	17	32	88,2
7.1.-Robos con fuerza en domicilios	12	18	50,0
8. Hurtos	45	91	102,2
9. Sustracciones de vehículos	0	5	100,0
10. Tráfico de drogas	2	1	-50,0
11. Resto de criminalidad CONVENCIONAL	117	147	25,6
II. CIBERCRIMINALIDAD (infracciones penales cometidas en/por medio ciber)	42	46	9,5
12.-Estafas informáticas	38	40	5,3
13.-Otros ciberdelitos	4	6	50,0
III. TOTAL CRIMINALIDAD	229	325	41,9

INFRACCIONES PENALES REGISTRADAS EN CCAAs, PROVINCIAS, ISLAS, CAPITALS Y LOCALIDADES CON POBLACIÓN SUPERIOR A 20.000 HABITANTES

(Datos de Policía Nacional, Guardia Civil, Ertzaintza, Mossos d'Esquadra, Policía Foral de Navarra y cuerpos de Policía Local que facilitan datos al Sistema Estadístico de Criminalidad)

Datos pendientes de consolidar

Provincia de MÁLAGA

Acumulado enero a marzo

TIPOLOGÍA PENAL	2022	2023	Var.% 23/22
I. CRIMINALIDAD CONVENCIONAL	17.637	18.066	2,4
1. Homicidios dolosos y asesinatos consumados	1	6	500,0
2. Homicidios dolosos y asesinatos en grado tentativa	13	13	0,0
3. Delitos graves y menos graves de lesiones y riña tumultuaria	228	246	7,9
4. Secuestro	2	8	300,0
5. Delitos contra la libertad sexual	119	152	27,7
5.1.-Agresión sexual con penetración	24	39	62,5
5.2.-Resto de delitos contra la libertad sexual	95	113	18,9
6. Robos con violencia e intimidación	416	394	-5,3
7. Robos con fuerza en domicilios, establecimientos y otras instalaciones	1.019	1.074	5,4
7.1.-Robos con fuerza en domicilios	742	775	4,4
8. Hurtos	4.947	5.667	14,6
9. Sustracciones de vehículos	367	378	3,0
10. Tráfico de drogas	279	307	10,0
11. Resto de criminalidad CONVENCIONAL	10.246	9.821	-4,1
II. CIBERCRIMINALIDAD (infracciones penales cometidas en/por medio ciber)	2.546	3.959	55,5
12.-Estafas informáticas	2.171	3.540	63,1
13.-Otros ciberdelitos	375	419	11,7
III. TOTAL CRIMINALIDAD	20.183	22.025	9,1

INFRACCIONES PENALES REGISTRADAS EN CCAAs, PROVINCIAS, ISLAS, CAPITALS Y LOCALIDADES CON POBLACIÓN SUPERIOR A 20.000 HABITANTES

(Datos de Policía Nacional, Guardia Civil, Ertzaintza, Mossos d'Esquadra, Policía Foral de Navarra y cuerpos de Policía Local que facilitan datos al Sistema Estadístico de Criminalidad)

Datos pendientes de consolidar

Municipio de Alhaurín de la Torre

Acumulado enero a marzo

TIPOLOGÍA PENAL	2022	2023	Var.% 23/22
I. CRIMINALIDAD CONVENCIONAL	279	250	-10,4
1. Homicidios dolosos y asesinatos consumados	0	0	0,0
2. Homicidios dolosos y asesinatos en grado tentativa	0	0	0,0
3. Delitos graves y menos graves de lesiones y riña tumultuaria	2	2	0,0
4. Secuestro	0	0	0,0
5. Delitos contra la libertad sexual	5	2	-60,0
5.1.-Agresión sexual con penetración	1	0	-100,0
5.2.-Resto de delitos contra la libertad sexual	4	2	-50,0
6. Robos con violencia e intimidación	3	4	33,3
7. Robos con fuerza en domicilios, establecimientos y otras instalaciones	15	26	73,3
7.1.-Robos con fuerza en domicilios	14	23	64,3
8. Hurtos	54	36	-33,3
9. Sustracciones de vehículos	4	7	75,0
10. Tráfico de drogas	5	3	-40,0
11. Resto de criminalidad CONVENCIONAL	191	170	-11,0
II. CIBERCRIMINALIDAD (infracciones penales cometidas en/por medio ciber)	65	92	41,5
12.-Estafas informáticas	53	88	66,0
13.-Otros ciberdelitos	12	4	-66,7
III. TOTAL CRIMINALIDAD	344	342	-0,6

INFRACCIONES PENALES REGISTRADAS EN CCAAs, PROVINCIAS, ISLAS, CAPITALS Y LOCALIDADES CON POBLACIÓN SUPERIOR A 20.000 HABITANTES

(Datos de Policía Nacional, Guardia Civil, Ertzaintza, Mossos d'Esquadra, Policía Foral de Navarra y cuerpos de Policía Local que facilitan datos al Sistema Estadístico de Criminalidad)

Datos pendientes de consolidar

Municipio de Alhaurín el Grande

Acumulado enero a marzo

TIPOLOGÍA PENAL	2022	2023	Var.% 23/22
I. CRIMINALIDAD CONVENCIONAL	143	198	38,5
1. Homicidios dolosos y asesinatos consumados	0	0	0,0
2. Homicidios dolosos y asesinatos en grado tentativa	0	0	0,0
3. Delitos graves y menos graves de lesiones y riña tumultuaria	1	7	600,0
4. Secuestro	0	0	0,0
5. Delitos contra la libertad sexual	3	0	-100,0
5.1.-Agresión sexual con penetración	0	0	0,0
5.2.-Resto de delitos contra la libertad sexual	3	0	-100,0
6. Robos con violencia e intimidación	2	0	-100,0
7. Robos con fuerza en domicilios, establecimientos y otras instalaciones	11	24	118,2
7.1.-Robos con fuerza en domicilios	11	20	81,8
8. Hurtos	16	28	75,0
9. Sustracciones de vehículos	2	3	50,0
10. Tráfico de drogas	1	6	500,0
11. Resto de criminalidad CONVENCIONAL	107	130	21,5
II. CIBERCRIMINALIDAD (infracciones penales cometidas en/por medio ciber)	34	50	47,1
12.-Estafas informáticas	30	47	56,7
13.-Otros ciberdelitos	4	3	-25,0
III. TOTAL CRIMINALIDAD	177	248	40,1

INFRACCIONES PENALES REGISTRADAS EN CCAAs, PROVINCIAS, ISLAS, CAPITALS Y LOCALIDADES CON POBLACIÓN SUPERIOR A 20.000 HABITANTES

(Datos de Policía Nacional, Guardia Civil, Ertzaintza, Mossos d'Esquadra, Policía Foral de Navarra y cuerpos de Policía Local que facilitan datos al Sistema Estadístico de Criminalidad)

Datos pendientes de consolidar

Municipio de Antequera

Acumulado enero a marzo

TIPOLOGÍA PENAL	2022	2023	Var.% 23/22
I. CRIMINALIDAD CONVENCIONAL	288	297	3,1
1. Homicidios dolosos y asesinatos consumados	0	1	100,0
2. Homicidios dolosos y asesinatos en grado tentativa	0	0	0,0
3. Delitos graves y menos graves de lesiones y riña tumultuaria	2	2	0,0
4. Secuestro	0	0	0,0
5. Delitos contra la libertad sexual	0	1	100,0
5.1.-Agresión sexual con penetración	0	0	0,0
5.2.-Resto de delitos contra la libertad sexual	0	1	100,0
6. Robos con violencia e intimidación	6	2	-66,7
7. Robos con fuerza en domicilios, establecimientos y otras instalaciones	20	22	10,0
7.1.-Robos con fuerza en domicilios	16	16	0,0
8. Hurtos	68	74	8,8
9. Sustracciones de vehículos	3	4	33,3
10. Tráfico de drogas	3	0	-100,0
11. Resto de criminalidad CONVENCIONAL	186	191	2,7
II. CIBERCRIMINALIDAD (infracciones penales cometidas en/por medio ciber)	73	99	35,6
12.-Estafas informáticas	62	92	48,4
13.-Otros ciberdelitos	11	7	-36,4
III. TOTAL CRIMINALIDAD	361	396	9,7

INFRACCIONES PENALES REGISTRADAS EN CCAAs, PROVINCIAS, ISLAS, CAPITALS Y LOCALIDADES CON POBLACIÓN SUPERIOR A 20.000 HABITANTES

(Datos de Policía Nacional, Guardia Civil, Ertzaintza, Mossos d'Esquadra, Policía Foral de Navarra y cuerpos de Policía Local que facilitan datos al Sistema Estadístico de Criminalidad)

Datos pendientes de consolidar

Municipio de Benalmádena

Acumulado enero a marzo

TIPOLOGÍA PENAL	2022	2023	Var.% 23/22
I. CRIMINALIDAD CONVENCIONAL	725	813	12,1
1. Homicidios dolosos y asesinatos consumados	0	0	0,0
2. Homicidios dolosos y asesinatos en grado tentativa	0	1	100,0
3. Delitos graves y menos graves de lesiones y riña tumultuaria	10	8	-20,0
4. Secuestro	0	0	0,0
5. Delitos contra la libertad sexual	5	5	0,0
5.1.-Agresión sexual con penetración	1	1	0,0
5.2.-Resto de delitos contra la libertad sexual	4	4	0,0
6. Robos con violencia e intimidación	9	19	111,1
7. Robos con fuerza en domicilios, establecimientos y otras instalaciones	25	38	52,0
7.1.-Robos con fuerza en domicilios	21	19	-9,5
8. Hurtos	208	229	10,1
9. Sustracciones de vehículos	15	18	20,0
10. Tráfico de drogas	14	15	7,1
11. Resto de criminalidad CONVENCIONAL	439	480	9,3
II. CIBERCRIMINALIDAD (infracciones penales cometidas en/por medio ciber)	135	206	52,6
12.-Estafas informáticas	116	181	56,0
13.-Otros ciberdelitos	19	25	31,6
III. TOTAL CRIMINALIDAD	860	1.019	18,5

INFRACCIONES PENALES REGISTRADAS EN CCAAs, PROVINCIAS, ISLAS, CAPITALS Y LOCALIDADES CON POBLACIÓN SUPERIOR A 20.000 HABITANTES

(Datos de Policía Nacional, Guardia Civil, Ertzaintza, Mossos d'Esquadra, Policía Foral de Navarra y cuerpos de Policía Local que facilitan datos al Sistema Estadístico de Criminalidad)

Datos pendientes de consolidar

Municipio de Cártama

Acumulado enero a marzo

TIPOLOGÍA PENAL	2022	2023	Var.% 23/22
I. CRIMINALIDAD CONVENCIONAL	226	212	-6,2
1. Homicidios dolosos y asesinatos consumados	0	0	0,0
2. Homicidios dolosos y asesinatos en grado tentativa	0	1	100,0
3. Delitos graves y menos graves de lesiones y riña tumultuaria	3	8	166,7
4. Secuestro	0	0	0,0
5. Delitos contra la libertad sexual	1	1	0,0
5.1.-Agresión sexual con penetración	0	0	0,0
5.2.-Resto de delitos contra la libertad sexual	1	1	0,0
6. Robos con violencia e intimidación	5	5	0,0
7. Robos con fuerza en domicilios, establecimientos y otras instalaciones	15	12	-20,0
7.1.-Robos con fuerza en domicilios	14	10	-28,6
8. Hurtos	36	24	-33,3
9. Sustracciones de vehículos	3	2	-33,3
10. Tráfico de drogas	1	0	-100,0
11. Resto de criminalidad CONVENCIONAL	162	159	-1,9
II. CIBERCRIMINALIDAD (infracciones penales cometidas en/por medio ciber)	49	49	0,0
12.-Estafas informáticas	43	45	4,7
13.-Otros ciberdelitos	6	4	-33,3
III. TOTAL CRIMINALIDAD	275	261	-5,1

INFRACCIONES PENALES REGISTRADAS EN CCAAs, PROVINCIAS, ISLAS, CAPITALS Y LOCALIDADES CON POBLACIÓN SUPERIOR A 20.000 HABITANTES

(Datos de Policía Nacional, Guardia Civil, Ertzaintza, Mossos d'Esquadra, Policía Foral de Navarra y cuerpos de Policía Local que facilitan datos al Sistema Estadístico de Criminalidad)

Datos pendientes de consolidar

Municipio de Coín

Acumulado enero a marzo

TIPOLOGÍA PENAL	2022	2023	Var.% 23/22
I. CRIMINALIDAD CONVENCIONAL	153	172	12,4
1. Homicidios dolosos y asesinatos consumados	0	0	0,0
2. Homicidios dolosos y asesinatos en grado tentativa	0	0	0,0
3. Delitos graves y menos graves de lesiones y riña tumultuaria	5	0	-100,0
4. Secuestro	0	0	0,0
5. Delitos contra la libertad sexual	2	4	100,0
5.1.-Agresión sexual con penetración	1	2	100,0
5.2.-Resto de delitos contra la libertad sexual	1	2	100,0
6. Robos con violencia e intimidación	2	3	50,0
7. Robos con fuerza en domicilios, establecimientos y otras instalaciones	12	22	83,3
7.1.-Robos con fuerza en domicilios	12	21	75,0
8. Hurtos	29	29	0,0
9. Sustracciones de vehículos	0	4	100,0
10. Tráfico de drogas	1	0	-100,0
11. Resto de criminalidad CONVENCIONAL	102	110	7,8
II. CIBERCRIMINALIDAD (infracciones penales cometidas en/por medio ciber)	27	42	55,6
12.-Estafas informáticas	17	36	111,8
13.-Otros ciberdelitos	10	6	-40,0
III. TOTAL CRIMINALIDAD	180	214	18,9

INFRACCIONES PENALES REGISTRADAS EN CCAAs, PROVINCIAS, ISLAS, CAPITALS Y LOCALIDADES CON POBLACIÓN SUPERIOR A 20.000 HABITANTES

(Datos de Policía Nacional, Guardia Civil, Ertzaintza, Mossos d'Esquadra, Policía Foral de Navarra y cuerpos de Policía Local que facilitan datos al Sistema Estadístico de Criminalidad)

Datos pendientes de consolidar

Municipio de Estepona

Acumulado enero a marzo

TIPOLOGÍA PENAL	2022	2023	Var.% 23/22
I. CRIMINALIDAD CONVENCIONAL	742	824	11,1
1. Homicidios dolosos y asesinatos consumados	0	1	100,0
2. Homicidios dolosos y asesinatos en grado tentativa	3	0	-100,0
3. Delitos graves y menos graves de lesiones y riña tumultuaria	8	12	50,0
4. Secuestro	0	2	100,0
5. Delitos contra la libertad sexual	7	9	28,6
5.1.-Agresión sexual con penetración	3	3	0,0
5.2.-Resto de delitos contra la libertad sexual	4	6	50,0
6. Robos con violencia e intimidación	17	14	-17,6
7. Robos con fuerza en domicilios, establecimientos y otras instalaciones	83	61	-26,5
7.1.-Robos con fuerza en domicilios	64	51	-20,3
8. Hurtos	147	178	21,1
9. Sustracciones de vehículos	8	18	125,0
10. Tráfico de drogas	21	30	42,9
11. Resto de criminalidad CONVENCIONAL	448	499	11,4
II. CIBERCRIMINALIDAD (infracciones penales cometidas en/por medio ciber)	131	196	49,6
12.-Estafas informáticas	116	171	47,4
13.-Otros ciberdelitos	15	25	66,7
III. TOTAL CRIMINALIDAD	873	1.020	16,8

INFRACCIONES PENALES REGISTRADAS EN CCAAs, PROVINCIAS, ISLAS, CAPITALS Y LOCALIDADES CON POBLACIÓN SUPERIOR A 20.000 HABITANTES

(Datos de Policía Nacional, Guardia Civil, Ertzaintza, Mossos d'Esquadra, Policía Foral de Navarra y cuerpos de Policía Local que facilitan datos al Sistema Estadístico de Criminalidad)

Datos pendientes de consolidar

Municipio de Fuengirola

Acumulado enero a marzo

TIPOLOGÍA PENAL	2022	2023	Var.% 23/22
I. CRIMINALIDAD CONVENCIONAL	1.113	1.107	-0,5
1. Homicidios dolosos y asesinatos consumados	0	0	0,0
2. Homicidios dolosos y asesinatos en grado tentativa	1	2	100,0
3. Delitos graves y menos graves de lesiones y riña tumultuaria	21	8	-61,9
4. Secuestro	0	0	0,0
5. Delitos contra la libertad sexual	8	7	-12,5
5.1.-Agresión sexual con penetración	1	2	100,0
5.2.-Resto de delitos contra la libertad sexual	7	5	-28,6
6. Robos con violencia e intimidación	45	26	-42,2
7. Robos con fuerza en domicilios, establecimientos y otras instalaciones	54	32	-40,7
7.1.-Robos con fuerza en domicilios	27	18	-33,3
8. Hurtos	438	457	4,3
9. Sustracciones de vehículos	27	23	-14,8
10. Tráfico de drogas	16	14	-12,5
11. Resto de criminalidad CONVENCIONAL	503	538	7,0
II. CIBERCRIMINALIDAD (infracciones penales cometidas en/por medio ciber)	99	153	54,5
12.-Estafas informáticas	87	134	54,0
13.-Otros ciberdelitos	12	19	58,3
III. TOTAL CRIMINALIDAD	1.212	1.260	4,0

INFRACCIONES PENALES REGISTRADAS EN CCAAs, PROVINCIAS, ISLAS, CAPITALS Y LOCALIDADES CON POBLACIÓN SUPERIOR A 20.000 HABITANTES

(Datos de Policía Nacional, Guardia Civil, Ertzaintza, Mossos d'Esquadra, Policía Foral de Navarra y cuerpos de Policía Local que facilitan datos al Sistema Estadístico de Criminalidad)

Datos pendientes de consolidar

Municipio de Málaga

Acumulado enero a marzo

TIPOLOGÍA PENAL	2022	2023	Var.% 23/22
I. CRIMINALIDAD CONVENCIONAL	6.533	6.372	-2,5
1. Homicidios dolosos y asesinatos consumados	1	1	0,0
2. Homicidios dolosos y asesinatos en grado tentativa	4	4	0,0
3. Delitos graves y menos graves de lesiones y riña tumultuaria	91	90	-1,1
4. Secuestro	0	4	100,0
5. Delitos contra la libertad sexual	52	67	28,8
5.1.-Agresión sexual con penetración	13	17	30,8
5.2.-Resto de delitos contra la libertad sexual	39	50	28,2
6. Robos con violencia e intimidación	181	175	-3,3
7. Robos con fuerza en domicilios, establecimientos y otras instalaciones	257	255	-0,8
7.1.-Robos con fuerza en domicilios	166	150	-9,6
8. Hurtos	2.198	2.572	17,0
9. Sustracciones de vehículos	133	142	6,8
10. Tráfico de drogas	115	131	13,9
11. Resto de criminalidad CONVENCIONAL	3.501	2.931	-16,3
II. CIBERCRIMINALIDAD (infracciones penales cometidas en/por medio ciber)	742	1.437	93,7
12.-Estafas informáticas	621	1.294	108,4
13.-Otros ciberdelitos	121	143	18,2
III. TOTAL CRIMINALIDAD	7.275	7.809	7,3

INFRACCIONES PENALES REGISTRADAS EN CCAAs, PROVINCIAS, ISLAS, CAPITALS Y LOCALIDADES CON POBLACIÓN SUPERIOR A 20.000 HABITANTES

(Datos de Policía Nacional, Guardia Civil, Ertzaintza, Mossos d'Esquadra, Policía Foral de Navarra y cuerpos de Policía Local que facilitan datos al Sistema Estadístico de Criminalidad)

Datos pendientes de consolidar

Municipio de Marbella

Acumulado enero a marzo

TIPOLOGÍA PENAL	2022	2023	Var.% 23/22
I. CRIMINALIDAD CONVENCIONAL	2.628	2.742	4,3
1. Homicidios dolosos y asesinatos consumados	0	2	100,0
2. Homicidios dolosos y asesinatos en grado tentativa	0	1	100,0
3. Delitos graves y menos graves de lesiones y riña tumultuaria	19	23	21,1
4. Secuestro	2	1	-50,0
5. Delitos contra la libertad sexual	10	15	50,0
5.1.-Agresión sexual con penetración	1	8	700,0
5.2.-Resto de delitos contra la libertad sexual	9	7	-22,2
6. Robos con violencia e intimidación	58	56	-3,4
7. Robos con fuerza en domicilios, establecimientos y otras instalaciones	195	166	-14,9
7.1.-Robos con fuerza en domicilios	125	118	-5,6
8. Hurtos	678	816	20,4
9. Sustracciones de vehículos	82	82	0,0
10. Tráfico de drogas	31	34	9,7
11. Resto de criminalidad CONVENCIONAL	1.553	1.546	-0,5
II. CIBERCRIMINALIDAD (infracciones penales cometidas en/por medio ciber)	226	348	54,0
12.-Estafas informáticas	170	297	74,7
13.-Otros ciberdelitos	56	51	-8,9
III. TOTAL CRIMINALIDAD	2.854	3.090	8,3

INFRACCIONES PENALES REGISTRADAS EN CCAAs, PROVINCIAS, ISLAS, CAPITALS Y LOCALIDADES CON POBLACIÓN SUPERIOR A 20.000 HABITANTES

(Datos de Policía Nacional, Guardia Civil, Ertzaintza, Mossos d'Esquadra, Policía Foral de Navarra y cuerpos de Policía Local que facilitan datos al Sistema Estadístico de Criminalidad)

Datos pendientes de consolidar

Municipio de Mijas

Acumulado enero a marzo

TIPOLOGÍA PENAL	2022	2023	Var.% 23/22
I. CRIMINALIDAD CONVENCIONAL	1.001	1.074	7,3
1. Homicidios dolosos y asesinatos consumados	0	0	0,0
2. Homicidios dolosos y asesinatos en grado tentativa	1	0	-100,0
3. Delitos graves y menos graves de lesiones y riña tumultuaria	7	13	85,7
4. Secuestro	0	0	0,0
5. Delitos contra la libertad sexual	3	7	133,3
5.1.-Agresión sexual con penetración	0	1	100,0
5.2.-Resto de delitos contra la libertad sexual	3	6	100,0
6. Robos con violencia e intimidación	30	20	-33,3
7. Robos con fuerza en domicilios, establecimientos y otras instalaciones	78	75	-3,8
7.1.-Robos con fuerza en domicilios	69	63	-8,7
8. Hurtos	206	259	25,7
9. Sustracciones de vehículos	31	21	-32,3
10. Tráfico de drogas	23	25	8,7
11. Resto de criminalidad CONVENCIONAL	622	654	5,1
II. CIBERCRIMINALIDAD (infracciones penales cometidas en/por medio ciber)	160	276	72,5
12.-Estafas informáticas	147	254	72,8
13.-Otros ciberdelitos	13	22	69,2
III. TOTAL CRIMINALIDAD	1.161	1.350	16,3

INFRACCIONES PENALES REGISTRADAS EN CCAAs, PROVINCIAS, ISLAS, CAPITALS Y LOCALIDADES CON POBLACIÓN SUPERIOR A 20.000 HABITANTES

(Datos de Policía Nacional, Guardia Civil, Ertzaintza, Mossos d'Esquadra, Policía Foral de Navarra y cuerpos de Policía Local que facilitan datos al Sistema Estadístico de Criminalidad)

Datos pendientes de consolidar

Municipio de Nerja

Acumulado enero a marzo

TIPOLOGÍA PENAL	2022	2023	Var.% 23/22
I. CRIMINALIDAD CONVENCIONAL	187	184	-1,6
1. Homicidios dolosos y asesinatos consumados	0	0	0,0
2. Homicidios dolosos y asesinatos en grado tentativa	0	0	0,0
3. Delitos graves y menos graves de lesiones y riña tumultuaria	1	10	900,0
4. Secuestro	0	0	0,0
5. Delitos contra la libertad sexual	1	3	200,0
5.1.-Agresión sexual con penetración	0	0	0,0
5.2.-Resto de delitos contra la libertad sexual	1	3	200,0
6. Robos con violencia e intimidación	6	11	83,3
7. Robos con fuerza en domicilios, establecimientos y otras instalaciones	9	17	88,9
7.1.-Robos con fuerza en domicilios	9	16	77,8
8. Hurtos	60	53	-11,7
9. Sustracciones de vehículos	0	0	0,0
10. Tráfico de drogas	1	3	200,0
11. Resto de criminalidad CONVENCIONAL	109	87	-20,2
II. CIBERCRIMINALIDAD (infracciones penales cometidas en/por medio ciber)	31	45	45,2
12.-Estafas informáticas	25	41	64,0
13.-Otros ciberdelitos	6	4	-33,3
III. TOTAL CRIMINALIDAD	218	229	5,0

INFRACCIONES PENALES REGISTRADAS EN CCAAs, PROVINCIAS, ISLAS, CAPITALS Y LOCALIDADES CON POBLACIÓN SUPERIOR A 20.000 HABITANTES

(Datos de Policía Nacional, Guardia Civil, Ertzaintza, Mossos d'Esquadra, Policía Foral de Navarra y cuerpos de Policía Local que facilitan datos al Sistema Estadístico de Criminalidad)

Datos pendientes de consolidar

Municipio de Rincón de la Victoria

Acumulado enero a marzo

TIPOLOGÍA PENAL	2022	2023	Var.% 23/22
I. CRIMINALIDAD CONVENCIONAL	283	324	14,5
1. Homicidios dolosos y asesinatos consumados	0	0	0,0
2. Homicidios dolosos y asesinatos en grado tentativa	2	0	-100,0
3. Delitos graves y menos graves de lesiones y riña tumultuaria	2	7	250,0
4. Secuestro	0	1	100,0
5. Delitos contra la libertad sexual	5	3	-40,0
5.1.-Agresión sexual con penetración	0	0	0,0
5.2.-Resto de delitos contra la libertad sexual	5	3	-40,0
6. Robos con violencia e intimidación	4	5	25,0
7. Robos con fuerza en domicilios, establecimientos y otras instalaciones	19	21	10,5
7.1.-Robos con fuerza en domicilios	18	15	-16,7
8. Hurtos	48	85	77,1
9. Sustracciones de vehículos	2	7	250,0
10. Tráfico de drogas	2	2	0,0
11. Resto de criminalidad CONVENCIONAL	199	193	-3,0
II. CIBERCRIMINALIDAD (infracciones penales cometidas en/por medio ciber)	78	127	62,8
12.-Estafas informáticas	72	109	51,4
13.-Otros ciberdelitos	6	18	200,0
III. TOTAL CRIMINALIDAD	361	451	24,9

INFRACCIONES PENALES REGISTRADAS EN CCAAs, PROVINCIAS, ISLAS, CAPITALS Y LOCALIDADES CON POBLACIÓN SUPERIOR A 20.000 HABITANTES

(Datos de Policía Nacional, Guardia Civil, Ertzaintza, Mossos d'Esquadra, Policía Foral de Navarra y cuerpos de Policía Local que facilitan datos al Sistema Estadístico de Criminalidad)

Datos pendientes de consolidar

Municipio de Ronda

Acumulado enero a marzo

TIPOLOGÍA PENAL	2022	2023	Var.% 23/22
I. CRIMINALIDAD CONVENCIONAL	230	247	7,4
1. Homicidios dolosos y asesinatos consumados	0	0	0,0
2. Homicidios dolosos y asesinatos en grado tentativa	0	0	0,0
3. Delitos graves y menos graves de lesiones y riña tumultuaria	4	3	-25,0
4. Secuestro	0	0	0,0
5. Delitos contra la libertad sexual	0	1	100,0
5.1.-Agresión sexual con penetración	0	0	0,0
5.2.-Resto de delitos contra la libertad sexual	0	1	100,0
6. Robos con violencia e intimidación	8	5	-37,5
7. Robos con fuerza en domicilios, establecimientos y otras instalaciones	6	29	383,3
7.1.-Robos con fuerza en domicilios	3	16	433,3
8. Hurtos	81	72	-11,1
9. Sustracciones de vehículos	0	4	100,0
10. Tráfico de drogas	3	1	-66,7
11. Resto de criminalidad CONVENCIONAL	128	132	3,1
II. CIBERCRIMINALIDAD (infracciones penales cometidas en/por medio ciber)	71	104	46,5
12.-Estafas informáticas	66	81	22,7
13.-Otros ciberdelitos	5	23	360,0
III. TOTAL CRIMINALIDAD	301	351	16,6

INFRACCIONES PENALES REGISTRADAS EN CCAAs, PROVINCIAS, ISLAS, CAPITALS Y LOCALIDADES CON POBLACIÓN SUPERIOR A 20.000 HABITANTES

(Datos de Policía Nacional, Guardia Civil, Ertzaintza, Mossos d'Esquadra, Policía Foral de Navarra y cuerpos de Policía Local que facilitan datos al Sistema Estadístico de Criminalidad)

Datos pendientes de consolidar

Municipio de Torremolinos

Acumulado enero a marzo

TIPOLOGÍA PENAL	2022	2023	Var.% 23/22
I. CRIMINALIDAD CONVENCIONAL	1.003	889	-11,4
1. Homicidios dolosos y asesinatos consumados	0	0	0,0
2. Homicidios dolosos y asesinatos en grado tentativa	0	2	100,0
3. Delitos graves y menos graves de lesiones y riña tumultuaria	16	8	-50,0
4. Secuestro	0	0	0,0
5. Delitos contra la libertad sexual	5	11	120,0
5.1.-Agresión sexual con penetración	0	2	100,0
5.2.-Resto de delitos contra la libertad sexual	5	9	80,0
6. Robos con violencia e intimidación	12	18	50,0
7. Robos con fuerza en domicilios, establecimientos y otras instalaciones	33	39	18,2
7.1.-Robos con fuerza en domicilios	21	20	-4,8
8. Hurtos	297	293	-1,3
9. Sustracciones de vehículos	19	13	-31,6
10. Tráfico de drogas	19	17	-10,5
11. Resto de criminalidad CONVENCIONAL	602	488	-18,9
II. CIBERCRIMINALIDAD (infracciones penales cometidas en/por medio ciber)	134	201	50,0
12.-Estafas informáticas	113	184	62,8
13.-Otros ciberdelitos	21	17	-19,0
III. TOTAL CRIMINALIDAD	1.137	1.090	-4,1

INFRACCIONES PENALES REGISTRADAS EN CCAAs, PROVINCIAS, ISLAS, CAPITALS Y LOCALIDADES CON POBLACIÓN SUPERIOR A 20.000 HABITANTES

(Datos de Policía Nacional, Guardia Civil, Ertzaintza, Mossos d'Esquadra, Policía Foral de Navarra y cuerpos de Policía Local que facilitan datos al Sistema Estadístico de Criminalidad)

Datos pendientes de consolidar

Municipio de Vélez-Málaga

Acumulado enero a marzo

TIPOLOGÍA PENAL	2022	2023	Var.% 23/22
I. CRIMINALIDAD CONVENCIONAL	677	825	21,9
1. Homicidios dolosos y asesinatos consumados	0	1	100,0
2. Homicidios dolosos y asesinatos en grado tentativa	1	1	0,0
3. Delitos graves y menos graves de lesiones y riña tumultuaria	9	4	-55,6
4. Secuestro	0	0	0,0
5. Delitos contra la libertad sexual	3	11	266,7
5.1.-Agresión sexual con penetración	1	2	100,0
5.2.-Resto de delitos contra la libertad sexual	2	9	350,0
6. Robos con violencia e intimidación	9	19	111,1
7. Robos con fuerza en domicilios, establecimientos y otras instalaciones	46	80	73,9
7.1.-Robos con fuerza en domicilios	33	64	93,9
8. Hurtos	152	190	25,0
9. Sustracciones de vehículos	18	19	5,6
10. Tráfico de drogas	7	3	-57,1
11. Resto de criminalidad CONVENCIONAL	432	497	15,0
II. CIBERCRIMINALIDAD (infracciones penales cometidas en/por medio ciber)	141	190	34,8
12.-Estafas informáticas	133	177	33,1
13.-Otros ciberdelitos	8	13	62,5
III. TOTAL CRIMINALIDAD	818	1.015	24,1

INFRACCIONES PENALES REGISTRADAS EN CCAAs, PROVINCIAS, ISLAS, CAPITALS Y LOCALIDADES CON POBLACIÓN SUPERIOR A 20.000 HABITANTES

(Datos de Policía Nacional, Guardia Civil, Ertzaintza, Mossos d'Esquadra, Policía Foral de Navarra y cuerpos de Policía Local que facilitan datos al Sistema Estadístico de Criminalidad)

Datos pendientes de consolidar

Provincia de SEVILLA

Acumulado enero a marzo

TIPOLOGÍA PENAL	2022	2023	Var.% 23/22
I. CRIMINALIDAD CONVENCIONAL	18.731	21.199	13,2
1. Homicidios dolosos y asesinatos consumados	2	5	150,0
2. Homicidios dolosos y asesinatos en grado tentativa	23	13	-43,5
3. Delitos graves y menos graves de lesiones y riña tumultuaria	224	259	15,6
4. Secuestro	1	2	100,0
5. Delitos contra la libertad sexual	114	212	86,0
5.1.-Agresión sexual con penetración	21	26	23,8
5.2.-Resto de delitos contra la libertad sexual	93	186	100,0
6. Robos con violencia e intimidación	662	666	0,6
7. Robos con fuerza en domicilios, establecimientos y otras instalaciones	980	1.106	12,9
7.1.-Robos con fuerza en domicilios	590	595	0,8
8. Hurtos	5.979	6.829	14,2
9. Sustracciones de vehículos	276	414	50,0
10. Tráfico de drogas	146	180	23,3
11. Resto de criminalidad CONVENCIONAL	10.324	11.513	11,5
II. CIBERCRIMINALIDAD (infracciones penales cometidas en/por medio ciber)	3.559	4.243	19,2
12.-Estafas informáticas	3.093	3.798	22,8
13.-Otros ciberdelitos	466	445	-4,5
III. TOTAL CRIMINALIDAD	22.290	25.442	14,1

INFRACCIONES PENALES REGISTRADAS EN CCAAs, PROVINCIAS, ISLAS, CAPITALS Y LOCALIDADES CON POBLACIÓN SUPERIOR A 20.000 HABITANTES

(Datos de Policía Nacional, Guardia Civil, Ertzaintza, Mossos d'Esquadra, Policía Foral de Navarra y cuerpos de Policía Local que facilitan datos al Sistema Estadístico de Criminalidad)

Datos pendientes de consolidar

Municipio de Alcalá de Guadaíra

Acumulado enero a marzo

TIPOLOGÍA PENAL	2022	2023	Var.% 23/22
I. CRIMINALIDAD CONVENCIONAL	731	701	-4,1
1. Homicidios dolosos y asesinatos consumados	0	0	0,0
2. Homicidios dolosos y asesinatos en grado tentativa	1	2	100,0
3. Delitos graves y menos graves de lesiones y riña tumultuaria	6	7	16,7
4. Secuestro	0	0	0,0
5. Delitos contra la libertad sexual	6	10	66,7
5.1.-Agresión sexual con penetración	2	1	-50,0
5.2.-Resto de delitos contra la libertad sexual	4	9	125,0
6. Robos con violencia e intimidación	12	5	-58,3
7. Robos con fuerza en domicilios, establecimientos y otras instalaciones	63	31	-50,8
7.1.-Robos con fuerza en domicilios	46	17	-63,0
8. Hurtos	177	204	15,3
9. Sustracciones de vehículos	18	14	-22,2
10. Tráfico de drogas	21	6	-71,4
11. Resto de criminalidad CONVENCIONAL	427	422	-1,2
II. CIBERCRIMINALIDAD (infracciones penales cometidas en/por medio ciber)	135	179	32,6
12.-Estafas informáticas	115	158	37,4
13.-Otros ciberdelitos	20	21	5,0
III. TOTAL CRIMINALIDAD	866	880	1,6

INFRACCIONES PENALES REGISTRADAS EN CCAAs, PROVINCIAS, ISLAS, CAPITALS Y LOCALIDADES CON POBLACIÓN SUPERIOR A 20.000 HABITANTES

(Datos de Policía Nacional, Guardia Civil, Ertzaintza, Mossos d'Esquadra, Policía Foral de Navarra y cuerpos de Policía Local que facilitan datos al Sistema Estadístico de Criminalidad)

[Datos pendientes de consolidar](#)

Municipio de Bormujos

Acumulado enero a marzo

TIPOLOGÍA PENAL	2022	2023	Var.% 23/22
I. CRIMINALIDAD CONVENCIONAL	111	157	41,4
1. Homicidios dolosos y asesinatos consumados	0	0	0,0
2. Homicidios dolosos y asesinatos en grado tentativa	0	0	0,0
3. Delitos graves y menos graves de lesiones y riña tumultuaria	0	0	0,0
4. Secuestro	0	0	0,0
5. Delitos contra la libertad sexual	2	3	50,0
5.1.-Agresión sexual con penetración	0	1	100,0
5.2.-Resto de delitos contra la libertad sexual	2	2	0,0
6. Robos con violencia e intimidación	5	3	-40,0
7. Robos con fuerza en domicilios, establecimientos y otras instalaciones	13	27	107,7
7.1.-Robos con fuerza en domicilios	8	14	75,0
8. Hurtos	35	34	-2,9
9. Sustracciones de vehículos	1	1	0,0
10. Tráfico de drogas	0	0	0,0
11. Resto de criminalidad CONVENCIONAL	55	89	61,8
II. CIBERCRIMINALIDAD (infracciones penales cometidas en/por medio ciber)	16	22	37,5
12.-Estafas informáticas	13	17	30,8
13.-Otros ciberdelitos	3	5	66,7
III. TOTAL CRIMINALIDAD	127	179	40,9

INFRACCIONES PENALES REGISTRADAS EN CCAAs, PROVINCIAS, ISLAS, CAPITALS Y LOCALIDADES CON POBLACIÓN SUPERIOR A 20.000 HABITANTES

(Datos de Policía Nacional, Guardia Civil, Ertzaintza, Mossos d'Esquadra, Policía Foral de Navarra y cuerpos de Policía Local que facilitan datos al Sistema Estadístico de Criminalidad)

Datos pendientes de consolidar

Municipio de Camas

Acumulado enero a marzo

TIPOLOGÍA PENAL	2022	2023	Var.% 23/22
I. CRIMINALIDAD CONVENCIONAL	285	278	-2,5
1. Homicidios dolosos y asesinatos consumados	1	0	-100,0
2. Homicidios dolosos y asesinatos en grado tentativa	0	0	0,0
3. Delitos graves y menos graves de lesiones y riña tumultuaria	2	1	-50,0
4. Secuestro	0	0	0,0
5. Delitos contra la libertad sexual	4	2	-50,0
5.1.-Agresión sexual con penetración	2	1	-50,0
5.2.-Resto de delitos contra la libertad sexual	2	1	-50,0
6. Robos con violencia e intimidación	5	3	-40,0
7. Robos con fuerza en domicilios, establecimientos y otras instalaciones	10	9	-10,0
7.1.-Robos con fuerza en domicilios	9	4	-55,6
8. Hurtos	85	78	-8,2
9. Sustracciones de vehículos	1	12	1.100,0
10. Tráfico de drogas	6	1	-83,3
11. Resto de criminalidad CONVENCIONAL	171	172	0,6
II. CIBERCRIMINALIDAD (infracciones penales cometidas en/por medio ciber)	89	89	0,0
12.-Estafas informáticas	84	83	-1,2
13.-Otros ciberdelitos	5	6	20,0
III. TOTAL CRIMINALIDAD	374	367	-1,9

INFRACCIONES PENALES REGISTRADAS EN CCAAs, PROVINCIAS, ISLAS, CAPITALS Y LOCALIDADES CON POBLACIÓN SUPERIOR A 20.000 HABITANTES

(Datos de Policía Nacional, Guardia Civil, Ertzaintza, Mossos d'Esquadra, Policía Foral de Navarra y cuerpos de Policía Local que facilitan datos al Sistema Estadístico de Criminalidad)

Datos pendientes de consolidar

Municipio de Carmona

Acumulado enero a marzo

TIPOLOGÍA PENAL	2022	2023	Var.% 23/22
I. CRIMINALIDAD CONVENCIONAL	274	310	13,1
1. Homicidios dolosos y asesinatos consumados	0	0	0,0
2. Homicidios dolosos y asesinatos en grado tentativa	0	0	0,0
3. Delitos graves y menos graves de lesiones y riña tumultuaria	1	12	1.100,0
4. Secuestro	0	0	0,0
5. Delitos contra la libertad sexual	0	2	100,0
5.1.-Agresión sexual con penetración	0	0	0,0
5.2.-Resto de delitos contra la libertad sexual	0	2	100,0
6. Robos con violencia e intimidación	4	6	50,0
7. Robos con fuerza en domicilios, establecimientos y otras instalaciones	53	35	-34,0
7.1.-Robos con fuerza en domicilios	38	21	-44,7
8. Hurtos	43	37	-14,0
9. Sustracciones de vehículos	1	2	100,0
10. Tráfico de drogas	1	1	0,0
11. Resto de criminalidad CONVENCIONAL	171	215	25,7
II. CIBERCRIMINALIDAD (infracciones penales cometidas en/por medio ciber)	25	31	24,0
12.-Estafas informáticas	22	26	18,2
13.-Otros ciberdelitos	3	5	66,7
III. TOTAL CRIMINALIDAD	299	341	14,0

INFRACCIONES PENALES REGISTRADAS EN CCAAs, PROVINCIAS, ISLAS, CAPITALS Y LOCALIDADES CON POBLACIÓN SUPERIOR A 20.000 HABITANTES

(Datos de Policía Nacional, Guardia Civil, Ertzaintza, Mossos d'Esquadra, Policía Foral de Navarra y cuerpos de Policía Local que facilitan datos al Sistema Estadístico de Criminalidad)

Datos pendientes de consolidar

Municipio de Coria del Río

Acumulado enero a marzo

TIPOLOGÍA PENAL	2022	2023	Var.% 23/22
I. CRIMINALIDAD CONVENCIONAL	379	314	-17,2
1. Homicidios dolosos y asesinatos consumados	0	0	0,0
2. Homicidios dolosos y asesinatos en grado tentativa	0	1	100,0
3. Delitos graves y menos graves de lesiones y riña tumultuaria	3	2	-33,3
4. Secuestro	0	0	0,0
5. Delitos contra la libertad sexual	0	1	100,0
5.1.-Agresión sexual con penetración	0	0	0,0
5.2.-Resto de delitos contra la libertad sexual	0	1	100,0
6. Robos con violencia e intimidación	10	7	-30,0
7. Robos con fuerza en domicilios, establecimientos y otras instalaciones	13	7	-46,2
7.1.-Robos con fuerza en domicilios	12	3	-75,0
8. Hurtos	89	87	-2,2
9. Sustracciones de vehículos	10	14	40,0
10. Tráfico de drogas	0	2	100,0
11. Resto de criminalidad CONVENCIONAL	254	193	-24,0
II. CIBERCRIMINALIDAD (infracciones penales cometidas en/por medio ciber)	36	73	102,8
12.-Estafas informáticas	34	61	79,4
13.-Otros ciberdelitos	2	12	500,0
III. TOTAL CRIMINALIDAD	415	387	-6,7

INFRACCIONES PENALES REGISTRADAS EN CCAAs, PROVINCIAS, ISLAS, CAPITALS Y LOCALIDADES CON POBLACIÓN SUPERIOR A 20.000 HABITANTES

(Datos de Policía Nacional, Guardia Civil, Ertzaintza, Mossos d'Esquadra, Policía Foral de Navarra y cuerpos de Policía Local que facilitan datos al Sistema Estadístico de Criminalidad)

Datos pendientes de consolidar

Municipio de Dos Hermanas

Acumulado enero a marzo

TIPOLOGÍA PENAL	2022	2023	Var.% 23/22
I. CRIMINALIDAD CONVENCIONAL	1.199	1.353	12,8
1. Homicidios dolosos y asesinatos consumados	0	0	0,0
2. Homicidios dolosos y asesinatos en grado tentativa	2	0	-100,0
3. Delitos graves y menos graves de lesiones y riña tumultuaria	12	11	-8,3
4. Secuestro	0	0	0,0
5. Delitos contra la libertad sexual	5	7	40,0
5.1.-Agresión sexual con penetración	0	1	100,0
5.2.-Resto de delitos contra la libertad sexual	5	6	20,0
6. Robos con violencia e intimidación	38	22	-42,1
7. Robos con fuerza en domicilios, establecimientos y otras instalaciones	50	70	40,0
7.1.-Robos con fuerza en domicilios	37	46	24,3
8. Hurtos	346	376	8,7
9. Sustracciones de vehículos	8	8	0,0
10. Tráfico de drogas	7	21	200,0
11. Resto de criminalidad CONVENCIONAL	731	838	14,6
II. CIBERCRIMINALIDAD (infracciones penales cometidas en/por medio ciber)	294	363	23,5
12.-Estafas informáticas	261	317	21,5
13.-Otros ciberdelitos	33	46	39,4
III. TOTAL CRIMINALIDAD	1.493	1.716	14,9

INFRACCIONES PENALES REGISTRADAS EN CCAAs, PROVINCIAS, ISLAS, CAPITALS Y LOCALIDADES CON POBLACIÓN SUPERIOR A 20.000 HABITANTES

(Datos de Policía Nacional, Guardia Civil, Ertzaintza, Mossos d'Esquadra, Policía Foral de Navarra y cuerpos de Policía Local que facilitan datos al Sistema Estadístico de Criminalidad)

Datos pendientes de consolidar

Municipio de Écija

Acumulado enero a marzo

TIPOLOGÍA PENAL	2022	2023	Var.% 23/22
I. CRIMINALIDAD CONVENCIONAL	214	274	28,0
1. Homicidios dolosos y asesinatos consumados	0	0	0,0
2. Homicidios dolosos y asesinatos en grado tentativa	2	1	-50,0
3. Delitos graves y menos graves de lesiones y riña tumultuaria	9	1	-88,9
4. Secuestro	0	0	0,0
5. Delitos contra la libertad sexual	0	2	100,0
5.1.-Agresión sexual con penetración	0	1	100,0
5.2.-Resto de delitos contra la libertad sexual	0	1	100,0
6. Robos con violencia e intimidación	2	5	150,0
7. Robos con fuerza en domicilios, establecimientos y otras instalaciones	9	10	11,1
7.1.-Robos con fuerza en domicilios	7	8	14,3
8. Hurtos	54	84	55,6
9. Sustracciones de vehículos	4	8	100,0
10. Tráfico de drogas	2	2	0,0
11. Resto de criminalidad CONVENCIONAL	132	161	22,0
II. CIBERCRIMINALIDAD (infracciones penales cometidas en/por medio ciber)	62	60	-3,2
12.-Estafas informáticas	59	56	-5,1
13.-Otros ciberdelitos	3	4	33,3
III. TOTAL CRIMINALIDAD	276	334	21,0



INFRACCIONES PENALES REGISTRADAS EN CCAAs, PROVINCIAS, ISLAS, CAPITALS Y LOCALIDADES CON POBLACIÓN SUPERIOR A 20.000 HABITANTES

(Datos de Policía Nacional, Guardia Civil, Ertzaintza, Mossos d'Esquadra, Policía Foral de Navarra y cuerpos de Policía Local que facilitan datos al Sistema Estadístico de Criminalidad)

Datos pendientes de consolidar

Municipio de Lebrija

Acumulado enero a marzo

TIPOLOGÍA PENAL	2022	2023	Var.% 23/22
I. CRIMINALIDAD CONVENCIONAL	192	190	-1,0
1. Homicidios dolosos y asesinatos consumados	0	0	0,0
2. Homicidios dolosos y asesinatos en grado tentativa	0	0	0,0
3. Delitos graves y menos graves de lesiones y riña tumultuaria	3	5	66,7
4. Secuestro	0	0	0,0
5. Delitos contra la libertad sexual	1	4	300,0
5.1.-Agresión sexual con penetración	0	0	0,0
5.2.-Resto de delitos contra la libertad sexual	1	4	300,0
6. Robos con violencia e intimidación	2	2	0,0
7. Robos con fuerza en domicilios, establecimientos y otras instalaciones	10	6	-40,0
7.1.-Robos con fuerza en domicilios	4	4	0,0
8. Hurtos	45	54	20,0
9. Sustracciones de vehículos	3	1	-66,7
10. Tráfico de drogas	0	2	100,0
11. Resto de criminalidad CONVENCIONAL	128	116	-9,4
II. CIBERCRIMINALIDAD (infracciones penales cometidas en/por medio ciber)	60	66	10,0
12.-Estafas informáticas	53	59	11,3
13.-Otros ciberdelitos	7	7	0,0
III. TOTAL CRIMINALIDAD	252	256	1,6

INFRACCIONES PENALES REGISTRADAS EN CCAAs, PROVINCIAS, ISLAS, CAPITALS Y LOCALIDADES CON POBLACIÓN SUPERIOR A 20.000 HABITANTES

(Datos de Policía Nacional, Guardia Civil, Ertzaintza, Mossos d'Esquadra, Policía Foral de Navarra y cuerpos de Policía Local que facilitan datos al Sistema Estadístico de Criminalidad)

Datos pendientes de consolidar

Municipio de Mairena del Alcor

Acumulado enero a marzo

TIPOLOGÍA PENAL	2022	2023	Var.% 23/22
I. CRIMINALIDAD CONVENCIONAL	114	152	33,3
1. Homicidios dolosos y asesinatos consumados	0	0	0,0
2. Homicidios dolosos y asesinatos en grado tentativa	0	0	0,0
3. Delitos graves y menos graves de lesiones y riña tumultuaria	2	1	-50,0
4. Secuestro	0	0	0,0
5. Delitos contra la libertad sexual	0	2	100,0
5.1.-Agresión sexual con penetración	0	1	100,0
5.2.-Resto de delitos contra la libertad sexual	0	1	100,0
6. Robos con violencia e intimidación	0	1	100,0
7. Robos con fuerza en domicilios, establecimientos y otras instalaciones	13	35	169,2
7.1.-Robos con fuerza en domicilios	10	13	30,0
8. Hurtos	20	19	-5,0
9. Sustracciones de vehículos	1	4	300,0
10. Tráfico de drogas	2	4	100,0
11. Resto de criminalidad CONVENCIONAL	76	86	13,2
II. CIBERCRIMINALIDAD (infracciones penales cometidas en/por medio ciber)	18	41	127,8
12.-Estafas informáticas	17	36	111,8
13.-Otros ciberdelitos	1	5	400,0
III. TOTAL CRIMINALIDAD	132	193	46,2

INFRACCIONES PENALES REGISTRADAS EN CCAAs, PROVINCIAS, ISLAS, CAPITALS Y LOCALIDADES CON POBLACIÓN SUPERIOR A 20.000 HABITANTES

(Datos de Policía Nacional, Guardia Civil, Ertzaintza, Mossos d'Esquadra, Policía Foral de Navarra y cuerpos de Policía Local que facilitan datos al Sistema Estadístico de Criminalidad)

Datos pendientes de consolidar

Municipio de Mairena del Aljarafe

Acumulado enero a marzo

TIPOLOGÍA PENAL	2022	2023	Var.% 23/22
I. CRIMINALIDAD CONVENCIONAL	363	431	18,7
1. Homicidios dolosos y asesinatos consumados	0	0	0,0
2. Homicidios dolosos y asesinatos en grado tentativa	0	0	0,0
3. Delitos graves y menos graves de lesiones y riña tumultuaria	4	7	75,0
4. Secuestro	0	0	0,0
5. Delitos contra la libertad sexual	5	3	-40,0
5.1.-Agresión sexual con penetración	1	0	-100,0
5.2.-Resto de delitos contra la libertad sexual	4	3	-25,0
6. Robos con violencia e intimidación	5	8	60,0
7. Robos con fuerza en domicilios, establecimientos y otras instalaciones	11	39	254,5
7.1.-Robos con fuerza en domicilios	8	23	187,5
8. Hurtos	124	102	-17,7
9. Sustracciones de vehículos	1	8	700,0
10. Tráfico de drogas	2	1	-50,0
11. Resto de criminalidad CONVENCIONAL	211	263	24,6
II. CIBERCRIMINALIDAD (infracciones penales cometidas en/por medio ciber)	65	124	90,8
12.-Estafas informáticas	50	114	128,0
13.-Otros ciberdelitos	15	10	-33,3
III. TOTAL CRIMINALIDAD	428	555	29,7

INFRACCIONES PENALES REGISTRADAS EN CCAAs, PROVINCIAS, ISLAS, CAPITALS Y LOCALIDADES CON POBLACIÓN SUPERIOR A 20.000 HABITANTES

(Datos de Policía Nacional, Guardia Civil, Ertzaintza, Mossos d'Esquadra, Policía Foral de Navarra y cuerpos de Policía Local que facilitan datos al Sistema Estadístico de Criminalidad)

Datos pendientes de consolidar

Municipio de Morón de la Frontera

Acumulado enero a marzo

TIPOLOGÍA PENAL	2022	2023	Var.% 23/22
I. CRIMINALIDAD CONVENCIONAL	169	130	-23,1
1. Homicidios dolosos y asesinatos consumados	0	1	100,0
2. Homicidios dolosos y asesinatos en grado tentativa	0	1	100,0
3. Delitos graves y menos graves de lesiones y riña tumultuaria	4	4	0,0
4. Secuestro	0	0	0,0
5. Delitos contra la libertad sexual	4	0	-100,0
5.1.-Agresión sexual con penetración	2	0	-100,0
5.2.-Resto de delitos contra la libertad sexual	2	0	-100,0
6. Robos con violencia e intimidación	4	0	-100,0
7. Robos con fuerza en domicilios, establecimientos y otras instalaciones	10	6	-40,0
7.1.-Robos con fuerza en domicilios	9	5	-44,4
8. Hurtos	25	33	32,0
9. Sustracciones de vehículos	2	1	-50,0
10. Tráfico de drogas	2	3	50,0
11. Resto de criminalidad CONVENCIONAL	118	81	-31,4
II. CIBERCRIMINALIDAD (infracciones penales cometidas en/por medio ciber)	31	52	67,7
12.-Estafas informáticas	28	50	78,6
13.-Otros ciberdelitos	3	2	-33,3
III. TOTAL CRIMINALIDAD	200	182	-9,0

INFRACCIONES PENALES REGISTRADAS EN CCAAs, PROVINCIAS, ISLAS, CAPITALS Y LOCALIDADES CON POBLACIÓN SUPERIOR A 20.000 HABITANTES

(Datos de Policía Nacional, Guardia Civil, Ertzaintza, Mossos d'Esquadra, Policía Foral de Navarra y cuerpos de Policía Local que facilitan datos al Sistema Estadístico de Criminalidad)

Datos pendientes de consolidar

Municipio de Palacios y Villafranca (Los)

Acumulado enero a marzo

TIPOLOGÍA PENAL	2022	2023	Var.% 23/22
I. CRIMINALIDAD CONVENCIONAL	286	255	-10,8
1. Homicidios dolosos y asesinatos consumados	0	0	0,0
2. Homicidios dolosos y asesinatos en grado tentativa	0	0	0,0
3. Delitos graves y menos graves de lesiones y riña tumultuaria	3	5	66,7
4. Secuestro	0	0	0,0
5. Delitos contra la libertad sexual	0	0	0,0
5.1.-Agresión sexual con penetración	0	0	0,0
5.2.-Resto de delitos contra la libertad sexual	0	0	0,0
6. Robos con violencia e intimidación	11	1	-90,9
7. Robos con fuerza en domicilios, establecimientos y otras instalaciones	24	29	20,8
7.1.-Robos con fuerza en domicilios	20	19	-5,0
8. Hurtos	80	62	-22,5
9. Sustracciones de vehículos	0	0	0,0
10. Tráfico de drogas	2	5	150,0
11. Resto de criminalidad CONVENCIONAL	166	153	-7,8
II. CIBERCRIMINALIDAD (infracciones penales cometidas en/por medio ciber)	82	80	-2,4
12.-Estafas informáticas	75	71	-5,3
13.-Otros ciberdelitos	7	9	28,6
III. TOTAL CRIMINALIDAD	368	335	-9,0

INFRACCIONES PENALES REGISTRADAS EN CCAAs, PROVINCIAS, ISLAS, CAPITALS Y LOCALIDADES CON POBLACIÓN SUPERIOR A 20.000 HABITANTES

(Datos de Policía Nacional, Guardia Civil, Ertzaintza, Mossos d'Esquadra, Policía Foral de Navarra y cuerpos de Policía Local que facilitan datos al Sistema Estadístico de Criminalidad)

Datos pendientes de consolidar

Municipio de Rinconada (La)

Acumulado enero a marzo

TIPOLOGÍA PENAL	2022	2023	Var.% 23/22
I. CRIMINALIDAD CONVENCIONAL	348	287	-17,5
1. Homicidios dolosos y asesinatos consumados	0	0	0,0
2. Homicidios dolosos y asesinatos en grado tentativa	0	0	0,0
3. Delitos graves y menos graves de lesiones y riña tumultuaria	10	11	10,0
4. Secuestro	0	0	0,0
5. Delitos contra la libertad sexual	4	4	0,0
5.1.-Agresión sexual con penetración	0	3	100,0
5.2.-Resto de delitos contra la libertad sexual	4	1	-75,0
6. Robos con violencia e intimidación	5	6	20,0
7. Robos con fuerza en domicilios, establecimientos y otras instalaciones	29	20	-31,0
7.1.-Robos con fuerza en domicilios	19	3	-84,2
8. Hurtos	81	56	-30,9
9. Sustracciones de vehículos	3	10	233,3
10. Tráfico de drogas	3	1	-66,7
11. Resto de criminalidad CONVENCIONAL	213	179	-16,0
II. CIBERCRIMINALIDAD (infracciones penales cometidas en/por medio ciber)	19	33	73,7
12.-Estafas informáticas	17	29	70,6
13.-Otros ciberdelitos	2	4	100,0
III. TOTAL CRIMINALIDAD	367	320	-12,8

INFRACCIONES PENALES REGISTRADAS EN CCAAs, PROVINCIAS, ISLAS, CAPITALS Y LOCALIDADES CON POBLACIÓN SUPERIOR A 20.000 HABITANTES

(Datos de Policía Nacional, Guardia Civil, Ertzaintza, Mossos d'Esquadra, Policía Foral de Navarra y cuerpos de Policía Local que facilitan datos al Sistema Estadístico de Criminalidad)

Datos pendientes de consolidar

Municipio de San Juan de Aznalfarache

Acumulado enero a marzo

TIPOLOGÍA PENAL	2022	2023	Var.% 23/22
I. CRIMINALIDAD CONVENCIONAL	294	295	0,3
1. Homicidios dolosos y asesinatos consumados	0	0	0,0
2. Homicidios dolosos y asesinatos en grado tentativa	0	0	0,0
3. Delitos graves y menos graves de lesiones y riña tumultuaria	4	1	-75,0
4. Secuestro	0	0	0,0
5. Delitos contra la libertad sexual	3	2	-33,3
5.1.-Agresión sexual con penetración	0	0	0,0
5.2.-Resto de delitos contra la libertad sexual	3	2	-33,3
6. Robos con violencia e intimidación	8	5	-37,5
7. Robos con fuerza en domicilios, establecimientos y otras instalaciones	7	8	14,3
7.1.-Robos con fuerza en domicilios	6	2	-66,7
8. Hurtos	131	141	7,6
9. Sustracciones de vehículos	5	4	-20,0
10. Tráfico de drogas	1	4	300,0
11. Resto de criminalidad CONVENCIONAL	135	130	-3,7
II. CIBERCRIMINALIDAD (infracciones penales cometidas en/por medio ciber)	36	65	80,6
12.-Estafas informáticas	36	60	66,7
13.-Otros ciberdelitos	0	5	100,0
III. TOTAL CRIMINALIDAD	330	360	9,1

INFRACCIONES PENALES REGISTRADAS EN CCAAs, PROVINCIAS, ISLAS, CAPITALS Y LOCALIDADES CON POBLACIÓN SUPERIOR A 20.000 HABITANTES

(Datos de Policía Nacional, Guardia Civil, Ertzaintza, Mossos d'Esquadra, Policía Foral de Navarra y cuerpos de Policía Local que facilitan datos al Sistema Estadístico de Criminalidad)

Datos pendientes de consolidar

Municipio de Sevilla

Acumulado enero a marzo

TIPOLOGÍA PENAL	2022	2023	Var.% 23/22
I. CRIMINALIDAD CONVENCIONAL	9.892	11.817	19,5
1. Homicidios dolosos y asesinatos consumados	0	1	100,0
2. Homicidios dolosos y asesinatos en grado tentativa	11	6	-45,5
3. Delitos graves y menos graves de lesiones y riña tumultuaria	68	57	-16,2
4. Secuestro	1	1	0,0
5. Delitos contra la libertad sexual	61	117	91,8
5.1.-Agresión sexual con penetración	8	10	25,0
5.2.-Resto de delitos contra la libertad sexual	53	107	101,9
6. Robos con violencia e intimidación	484	523	8,1
7. Robos con fuerza en domicilios, establecimientos y otras instalaciones	364	422	15,9
7.1.-Robos con fuerza en domicilios	155	174	12,3
8. Hurtos	3.931	4.753	20,9
9. Sustracciones de vehículos	196	291	48,5
10. Tráfico de drogas	66	82	24,2
11. Resto de criminalidad CONVENCIONAL	4.710	5.564	18,1
II. CIBERCRIMINALIDAD (infracciones penales cometidas en/por medio ciber)	1.858	2.094	12,7
12.-Estafas informáticas	1.610	1.914	18,9
13.-Otros ciberdelitos	248	180	-27,4
III. TOTAL CRIMINALIDAD	11.750	13.911	18,4

INFRACCIONES PENALES REGISTRADAS EN CCAAs, PROVINCIAS, ISLAS, CAPITALS Y LOCALIDADES CON POBLACIÓN SUPERIOR A 20.000 HABITANTES

(Datos de Policía Nacional, Guardia Civil, Ertzaintza, Mossos d'Esquadra, Policía Foral de Navarra y cuerpos de Policía Local que facilitan datos al Sistema Estadístico de Criminalidad)

Datos pendientes de consolidar

Municipio de Tomares

Acumulado enero a marzo

TIPOLOGÍA PENAL	2022	2023	Var.% 23/22
I. CRIMINALIDAD CONVENCIONAL	103	107	3,9
1. Homicidios dolosos y asesinatos consumados	0	0	0,0
2. Homicidios dolosos y asesinatos en grado tentativa	0	0	0,0
3. Delitos graves y menos graves de lesiones y riña tumultuaria	0	0	0,0
4. Secuestro	0	0	0,0
5. Delitos contra la libertad sexual	1	2	100,0
5.1.-Agresión sexual con penetración	0	0	0,0
5.2.-Resto de delitos contra la libertad sexual	1	2	100,0
6. Robos con violencia e intimidación	2	1	-50,0
7. Robos con fuerza en domicilios, establecimientos y otras instalaciones	12	17	41,7
7.1.-Robos con fuerza en domicilios	10	11	10,0
8. Hurtos	41	33	-19,5
9. Sustracciones de vehículos	0	1	100,0
10. Tráfico de drogas	0	0	0,0
11. Resto de criminalidad CONVENCIONAL	47	53	12,8
II. CIBERCRIMINALIDAD (infracciones penales cometidas en/por medio ciber)	26	36	38,5
12.-Estafas informáticas	22	30	36,4
13.-Otros ciberdelitos	4	6	50,0
III. TOTAL CRIMINALIDAD	129	143	10,9

INFRACCIONES PENALES REGISTRADAS EN CCAAs, PROVINCIAS, ISLAS, CAPITALS Y LOCALIDADES CON POBLACIÓN SUPERIOR A 20.000 HABITANTES

(Datos de Policía Nacional, Guardia Civil, Ertzaintza, Mossos d'Esquadra, Policía Foral de Navarra y cuerpos de Policía Local que facilitan datos al Sistema Estadístico de Criminalidad)

Datos pendientes de consolidar

Municipio de Utrera

Acumulado enero a marzo

TIPOLOGÍA PENAL	2022	2023	Var.% 23/22
I. CRIMINALIDAD CONVENCIONAL	357	443	24,1
1. Homicidios dolosos y asesinatos consumados	0	0	0,0
2. Homicidios dolosos y asesinatos en grado tentativa	0	0	0,0
3. Delitos graves y menos graves de lesiones y riña tumultuaria	5	17	240,0
4. Secuestro	0	0	0,0
5. Delitos contra la libertad sexual	2	6	200,0
5.1.-Agresión sexual con penetración	1	0	-100,0
5.2.-Resto de delitos contra la libertad sexual	1	6	500,0
6. Robos con violencia e intimidación	1	11	1.000,0
7. Robos con fuerza en domicilios, establecimientos y otras instalaciones	16	20	25,0
7.1.-Robos con fuerza en domicilios	7	16	128,6
8. Hurtos	115	126	9,6
9. Sustracciones de vehículos	0	1	100,0
10. Tráfico de drogas	2	2	0,0
11. Resto de criminalidad CONVENCIONAL	216	260	20,4
II. CIBERCRIMINALIDAD (infracciones penales cometidas en/por medio ciber)	121	150	24,0
12.-Estafas informáticas	102	130	27,5
13.-Otros ciberdelitos	19	20	5,3
III. TOTAL CRIMINALIDAD	478	593	24,1

INFRACCIONES PENALES REGISTRADAS EN CCAAs, PROVINCIAS, ISLAS, CAPITALS Y LOCALIDADES CON POBLACIÓN SUPERIOR A 20.000 HABITANTES

(Datos de Policía Nacional, Guardia Civil, Ertzaintza, Mossos d'Esquadra, Policía Foral de Navarra y cuerpos de Policía Local que facilitan datos al Sistema Estadístico de Criminalidad)

Datos pendientes de consolidar

ARAGÓN

Acumulado enero a marzo

TIPOLOGÍA PENAL	2022	2023	Var.% 23/22
I. CRIMINALIDAD CONVENCIONAL	9.553	9.194	-3,8
1. Homicidios dolosos y asesinatos consumados	3	3	0,0
2. Homicidios dolosos y asesinatos en grado tentativa	4	11	175,0
3. Delitos graves y menos graves de lesiones y riña tumultuaria	160	129	-19,4
4. Secuestro	0	0	0,0
5. Delitos contra la libertad sexual	87	96	10,3
5.1.-Agresión sexual con penetración	23	24	4,3
5.2.-Resto de delitos contra la libertad sexual	64	72	12,5
6. Robos con violencia e intimidación	343	235	-31,5
7. Robos con fuerza en domicilios, establecimientos y otras instalaciones	655	759	15,9
7.1.-Robos con fuerza en domicilios	413	528	27,8
8. Hurtos	2.602	2.579	-0,9
9. Sustracciones de vehículos	64	96	50,0
10. Tráfico de drogas	91	109	19,8
11. Resto de criminalidad CONVENCIONAL	5.544	5.177	-6,6
II. CIBERCRIMINALIDAD (infracciones penales cometidas en/por medio ciber)	2.343	3.044	29,9
12.-Estafas informáticas	2.098	2.712	29,3
13.-Otros ciberdelitos	245	332	35,5
III. TOTAL CRIMINALIDAD	11.896	12.238	2,9

INFRACCIONES PENALES REGISTRADAS EN CCAAs, PROVINCIAS, ISLAS, CAPITALS Y LOCALIDADES CON POBLACIÓN SUPERIOR A 20.000 HABITANTES

(Datos de Policía Nacional, Guardia Civil, Ertzaintza, Mossos d'Esquadra, Policía Foral de Navarra y cuerpos de Policía Local que facilitan datos al Sistema Estadístico de Criminalidad)

[Datos pendientes de consolidar](#)

Provincia de HUESCA

Acumulado enero a marzo

TIPOLOGÍA PENAL	2022	2023	Var.% 23/22
I. CRIMINALIDAD CONVENCIONAL	1.450	1.372	-5,4
1. Homicidios dolosos y asesinatos consumados	0	0	0,0
2. Homicidios dolosos y asesinatos en grado tentativa	0	1	100,0
3. Delitos graves y menos graves de lesiones y riña tumultuaria	36	15	-58,3
4. Secuestro	0	0	0,0
5. Delitos contra la libertad sexual	19	29	52,6
5.1.-Agresión sexual con penetración	8	3	-62,5
5.2.-Resto de delitos contra la libertad sexual	11	26	136,4
6. Robos con violencia e intimidación	14	14	0,0
7. Robos con fuerza en domicilios, establecimientos y otras instalaciones	82	133	62,2
7.1.-Robos con fuerza en domicilios	52	106	103,8
8. Hurtos	300	316	5,3
9. Sustracciones de vehículos	11	8	-27,3
10. Tráfico de drogas	9	12	33,3
11. Resto de criminalidad CONVENCIONAL	979	844	-13,8
II. CIBERCRIMINALIDAD (infracciones penales cometidas en/por medio ciber)	315	541	71,7
12.-Estafas informáticas	276	471	70,7
13.-Otros ciberdelitos	39	70	79,5
III. TOTAL CRIMINALIDAD	1.765	1.913	8,4

INFRACCIONES PENALES REGISTRADAS EN CCAAs, PROVINCIAS, ISLAS, CAPITALS Y LOCALIDADES CON POBLACIÓN SUPERIOR A 20.000 HABITANTES

(Datos de Policía Nacional, Guardia Civil, Ertzaintza, Mossos d'Esquadra, Policía Foral de Navarra y cuerpos de Policía Local que facilitan datos al Sistema Estadístico de Criminalidad)

Datos pendientes de consolidar

Municipio de Huesca

Acumulado enero a marzo

TIPOLOGÍA PENAL	2022	2023	Var.% 23/22
I. CRIMINALIDAD CONVENCIONAL	260	288	10,8
1. Homicidios dolosos y asesinatos consumados	0	0	0,0
2. Homicidios dolosos y asesinatos en grado tentativa	0	0	0,0
3. Delitos graves y menos graves de lesiones y riña tumultuaria	12	6	-50,0
4. Secuestro	0	0	0,0
5. Delitos contra la libertad sexual	5	4	-20,0
5.1.-Agresión sexual con penetración	3	0	-100,0
5.2.-Resto de delitos contra la libertad sexual	2	4	100,0
6. Robos con violencia e intimidación	4	4	0,0
7. Robos con fuerza en domicilios, establecimientos y otras instalaciones	10	11	10,0
7.1.-Robos con fuerza en domicilios	9	4	-55,6
8. Hurtos	75	86	14,7
9. Sustracciones de vehículos	2	1	-50,0
10. Tráfico de drogas	3	7	133,3
11. Resto de criminalidad CONVENCIONAL	149	169	13,4
II. CIBERCRIMINALIDAD (infracciones penales cometidas en/por medio ciber)	77	103	33,8
12.-Estafas informáticas	75	94	25,3
13.-Otros ciberdelitos	2	9	350,0
III. TOTAL CRIMINALIDAD	337	391	16,0

INFRACCIONES PENALES REGISTRADAS EN CCAAs, PROVINCIAS, ISLAS, CAPITALS Y LOCALIDADES CON POBLACIÓN SUPERIOR A 20.000 HABITANTES

(Datos de Policía Nacional, Guardia Civil, Ertzaintza, Mossos d'Esquadra, Policía Foral de Navarra y cuerpos de Policía Local que facilitan datos al Sistema Estadístico de Criminalidad)

Datos pendientes de consolidar

Provincia de TERUEL

Acumulado enero a marzo

TIPOLOGÍA PENAL	2022	2023	Var.% 23/22
I. CRIMINALIDAD CONVENCIONAL	606	609	0,5
1. Homicidios dolosos y asesinatos consumados	0	0	0,0
2. Homicidios dolosos y asesinatos en grado tentativa	0	0	0,0
3. Delitos graves y menos graves de lesiones y riña tumultuaria	13	17	30,8
4. Secuestro	0	0	0,0
5. Delitos contra la libertad sexual	2	9	350,0
5.1.-Agresión sexual con penetración	0	2	100,0
5.2.-Resto de delitos contra la libertad sexual	2	7	250,0
6. Robos con violencia e intimidación	4	4	0,0
7. Robos con fuerza en domicilios, establecimientos y otras instalaciones	56	61	8,9
7.1.-Robos con fuerza en domicilios	40	40	0,0
8. Hurtos	86	125	45,3
9. Sustracciones de vehículos	7	4	-42,9
10. Tráfico de drogas	4	5	25,0
11. Resto de criminalidad CONVENCIONAL	434	384	-11,5
II. CIBERCRIMINALIDAD (infracciones penales cometidas en/por medio ciber)	199	304	52,8
12.-Estafas informáticas	178	279	56,7
13.-Otros ciberdelitos	21	25	19,0
III. TOTAL CRIMINALIDAD	805	913	13,4

INFRACCIONES PENALES REGISTRADAS EN CCAAs, PROVINCIAS, ISLAS, CAPITALS Y LOCALIDADES CON POBLACIÓN SUPERIOR A 20.000 HABITANTES

(Datos de Policía Nacional, Guardia Civil, Ertzaintza, Mossos d'Esquadra, Policía Foral de Navarra y cuerpos de Policía Local que facilitan datos al Sistema Estadístico de Criminalidad)

Datos pendientes de consolidar

Municipio de Teruel

Acumulado enero a marzo

TIPOLOGÍA PENAL	2022	2023	Var.% 23/22
I. CRIMINALIDAD CONVENCIONAL	175	153	-12,6
1. Homicidios dolosos y asesinatos consumados	0	0	0,0
2. Homicidios dolosos y asesinatos en grado tentativa	0	0	0,0
3. Delitos graves y menos graves de lesiones y riña tumultuaria	6	9	50,0
4. Secuestro	0	0	0,0
5. Delitos contra la libertad sexual	1	2	100,0
5.1.-Agresión sexual con penetración	0	1	100,0
5.2.-Resto de delitos contra la libertad sexual	1	1	0,0
6. Robos con violencia e intimidación	2	3	50,0
7. Robos con fuerza en domicilios, establecimientos y otras instalaciones	8	10	25,0
7.1.-Robos con fuerza en domicilios	8	8	0,0
8. Hurtos	35	34	-2,9
9. Sustracciones de vehículos	2	2	0,0
10. Tráfico de drogas	1	1	0,0
11. Resto de criminalidad CONVENCIONAL	120	92	-23,3
II. CIBERCRIMINALIDAD (infracciones penales cometidas en/por medio ciber)	41	40	-2,4
12.-Estafas informáticas	36	36	0,0
13.-Otros ciberdelitos	5	4	-20,0
III. TOTAL CRIMINALIDAD	216	193	-10,6

INFRACCIONES PENALES REGISTRADAS EN CCAAs, PROVINCIAS, ISLAS, CAPITALS Y LOCALIDADES CON POBLACIÓN SUPERIOR A 20.000 HABITANTES

(Datos de Policía Nacional, Guardia Civil, Ertzaintza, Mossos d'Esquadra, Policía Foral de Navarra y cuerpos de Policía Local que facilitan datos al Sistema Estadístico de Criminalidad)

[Datos pendientes de consolidar](#)

Provincia de ZARAGOZA

Acumulado enero a marzo

TIPOLOGÍA PENAL	2022	2023	Var.% 23/22
I. CRIMINALIDAD CONVENCIONAL	7.497	7.213	-3,8
1. Homicidios dolosos y asesinatos consumados	3	3	0,0
2. Homicidios dolosos y asesinatos en grado tentativa	4	10	150,0
3. Delitos graves y menos graves de lesiones y riña tumultuaria	111	97	-12,6
4. Secuestro	0	0	0,0
5. Delitos contra la libertad sexual	66	58	-12,1
5.1.-Agresión sexual con penetración	15	19	26,7
5.2.-Resto de delitos contra la libertad sexual	51	39	-23,5
6. Robos con violencia e intimidación	325	217	-33,2
7. Robos con fuerza en domicilios, establecimientos y otras instalaciones	517	565	9,3
7.1.-Robos con fuerza en domicilios	321	382	19,0
8. Hurtos	2.216	2.138	-3,5
9. Sustracciones de vehículos	46	84	82,6
10. Tráfico de drogas	78	92	17,9
11. Resto de criminalidad CONVENCIONAL	4.131	3.949	-4,4
II. CIBERCRIMINALIDAD (infracciones penales cometidas en/por medio ciber)	1.829	2.199	20,2
12.-Estafas informáticas	1.644	1.962	19,3
13.-Otros ciberdelitos	185	237	28,1
III. TOTAL CRIMINALIDAD	9.326	9.412	0,9

INFRACCIONES PENALES REGISTRADAS EN CCAAs, PROVINCIAS, ISLAS, CAPITALS Y LOCALIDADES CON POBLACIÓN SUPERIOR A 20.000 HABITANTES

(Datos de Policía Nacional, Guardia Civil, Ertzaintza, Mossos d'Esquadra, Policía Foral de Navarra y cuerpos de Policía Local que facilitan datos al Sistema Estadístico de Criminalidad)

Datos pendientes de consolidar

Municipio de Zaragoza

Acumulado enero a marzo

TIPOLOGÍA PENAL	2022	2023	Var.% 23/22
I. CRIMINALIDAD CONVENCIONAL	5.428	5.038	-7,2
1. Homicidios dolosos y asesinatos consumados	1	2	100,0
2. Homicidios dolosos y asesinatos en grado tentativa	2	5	150,0
3. Delitos graves y menos graves de lesiones y riña tumultuaria	82	69	-15,9
4. Secuestro	0	0	0,0
5. Delitos contra la libertad sexual	52	38	-26,9
5.1.-Agresión sexual con penetración	14	16	14,3
5.2.-Resto de delitos contra la libertad sexual	38	22	-42,1
6. Robos con violencia e intimidación	308	206	-33,1
7. Robos con fuerza en domicilios, establecimientos y otras instalaciones	314	293	-6,7
7.1.-Robos con fuerza en domicilios	184	177	-3,8
8. Hurtos	1.905	1.792	-5,9
9. Sustracciones de vehículos	41	60	46,3
10. Tráfico de drogas	63	75	19,0
11. Resto de criminalidad CONVENCIONAL	2.660	2.498	-6,1
II. CIBERCRIMINALIDAD (infracciones penales cometidas en/por medio ciber)	1.387	1.446	4,3
12.-Estafas informáticas	1.256	1.302	3,7
13.-Otros ciberdelitos	131	144	9,9
III. TOTAL CRIMINALIDAD	6.815	6.484	-4,9

INFRACCIONES PENALES REGISTRADAS EN CCAAs, PROVINCIAS, ISLAS, CAPITALS Y LOCALIDADES CON POBLACIÓN SUPERIOR A 20.000 HABITANTES

(Datos de Policía Nacional, Guardia Civil, Ertzaintza, Mossos d'Esquadra, Policía Foral de Navarra y cuerpos de Policía Local que facilitan datos al Sistema Estadístico de Criminalidad)

[Datos pendientes de consolidar](#)

ASTURIAS (PRINCIPADO DE)

Acumulado enero a marzo

TIPOLOGÍA PENAL	2022	2023	Var.% 23/22
I. CRIMINALIDAD CONVENCIONAL	5.404	5.871	8,6
1. Homicidios dolosos y asesinatos consumados	0	2	100,0
2. Homicidios dolosos y asesinatos en grado tentativa	0	2	100,0
3. Delitos graves y menos graves de lesiones y riña tumultuaria	91	86	-5,5
4. Secuestro	0	0	0,0
5. Delitos contra la libertad sexual	41	68	65,9
5.1.-Agresión sexual con penetración	10	16	60,0
5.2.-Resto de delitos contra la libertad sexual	31	52	67,7
6. Robos con violencia e intimidación	85	80	-5,9
7. Robos con fuerza en domicilios, establecimientos y otras instalaciones	316	384	21,5
7.1.-Robos con fuerza en domicilios	226	252	11,5
8. Hurtos	1.508	1.770	17,4
9. Sustracciones de vehículos	52	71	36,5
10. Tráfico de drogas	42	45	7,1
11. Resto de criminalidad CONVENCIONAL	3.269	3.363	2,9
II. CIBERCRIMINALIDAD (infracciones penales cometidas en/por medio ciber)	2.166	2.126	-1,8
12.-Estafas informáticas	1.932	1.937	0,3
13.-Otros ciberdelitos	234	189	-19,2
III. TOTAL CRIMINALIDAD	7.570	7.997	5,6

INFRACCIONES PENALES REGISTRADAS EN CCAAs, PROVINCIAS, ISLAS, CAPITALS Y LOCALIDADES CON POBLACIÓN SUPERIOR A 20.000 HABITANTES

(Datos de Policía Nacional, Guardia Civil, Ertzaintza, Mossos d'Esquadra, Policía Foral de Navarra y cuerpos de Policía Local que facilitan datos al Sistema Estadístico de Criminalidad)

Datos pendientes de consolidar

Municipio de Avilés

Acumulado enero a marzo

TIPOLOGÍA PENAL	2022	2023	Var.% 23/22
I. CRIMINALIDAD CONVENCIONAL	393	467	18,8
1. Homicidios dolosos y asesinatos consumados	0	0	0,0
2. Homicidios dolosos y asesinatos en grado tentativa	0	0	0,0
3. Delitos graves y menos graves de lesiones y riña tumultuaria	5	7	40,0
4. Secuestro	0	0	0,0
5. Delitos contra la libertad sexual	3	3	0,0
5.1.-Agresión sexual con penetración	1	0	-100,0
5.2.-Resto de delitos contra la libertad sexual	2	3	50,0
6. Robos con violencia e intimidación	10	9	-10,0
7. Robos con fuerza en domicilios, establecimientos y otras instalaciones	25	34	36,0
7.1.-Robos con fuerza en domicilios	13	19	46,2
8. Hurtos	114	140	22,8
9. Sustracciones de vehículos	3	7	133,3
10. Tráfico de drogas	4	4	0,0
11. Resto de criminalidad CONVENCIONAL	229	263	14,8
II. CIBERCRIMINALIDAD (infracciones penales cometidas en/por medio ciber)	148	131	-11,5
12.-Estafas informáticas	135	123	-8,9
13.-Otros ciberdelitos	13	8	-38,5
III. TOTAL CRIMINALIDAD	541	598	10,5

INFRACCIONES PENALES REGISTRADAS EN CCAAs, PROVINCIAS, ISLAS, CAPITALS Y LOCALIDADES CON POBLACIÓN SUPERIOR A 20.000 HABITANTES

(Datos de Policía Nacional, Guardia Civil, Ertzaintza, Mossos d'Esquadra, Policía Foral de Navarra y cuerpos de Policía Local que facilitan datos al Sistema Estadístico de Criminalidad)

Datos pendientes de consolidar

Municipio de Castrillón

Acumulado enero a marzo

TIPOLOGÍA PENAL	2022	2023	Var.% 23/22
I. CRIMINALIDAD CONVENCIONAL	67	67	0,0
1. Homicidios dolosos y asesinatos consumados	0	0	0,0
2. Homicidios dolosos y asesinatos en grado tentativa	0	0	0,0
3. Delitos graves y menos graves de lesiones y riña tumultuaria	0	1	100,0
4. Secuestro	0	0	0,0
5. Delitos contra la libertad sexual	1	0	-100,0
5.1.-Agresión sexual con penetración	0	0	0,0
5.2.-Resto de delitos contra la libertad sexual	1	0	-100,0
6. Robos con violencia e intimidación	0	0	0,0
7. Robos con fuerza en domicilios, establecimientos y otras instalaciones	2	3	50,0
7.1.-Robos con fuerza en domicilios	2	3	50,0
8. Hurtos	20	20	0,0
9. Sustracciones de vehículos	0	1	100,0
10. Tráfico de drogas	2	1	-50,0
11. Resto de criminalidad CONVENCIONAL	42	41	-2,4
II. CIBERCRIMINALIDAD (infracciones penales cometidas en/por medio ciber)	56	44	-21,4
12.-Estafas informáticas	50	39	-22,0
13.-Otros ciberdelitos	6	5	-16,7
III. TOTAL CRIMINALIDAD	123	111	-9,8



INFRACCIONES PENALES REGISTRADAS EN CCAAs, PROVINCIAS, ISLAS, CAPITALS Y LOCALIDADES CON POBLACIÓN SUPERIOR A 20.000 HABITANTES

(Datos de Policía Nacional, Guardia Civil, Ertzaintza, Mossos d'Esquadra, Policía Foral de Navarra y cuerpos de Policía Local que facilitan datos al Sistema Estadístico de Criminalidad)

Datos pendientes de consolidar

Municipio de Gijón

Acumulado enero a marzo

TIPOLOGÍA PENAL	2022	2023	Var.% 23/22
I. CRIMINALIDAD CONVENCIONAL	1.498	1.767	18,0
1. Homicidios dolosos y asesinatos consumados	0	0	0,0
2. Homicidios dolosos y asesinatos en grado tentativa	0	1	100,0
3. Delitos graves y menos graves de lesiones y riña tumultuaria	24	29	20,8
4. Secuestro	0	0	0,0
5. Delitos contra la libertad sexual	11	21	90,9
5.1.-Agresión sexual con penetración	4	7	75,0
5.2.-Resto de delitos contra la libertad sexual	7	14	100,0
6. Robos con violencia e intimidación	37	32	-13,5
7. Robos con fuerza en domicilios, establecimientos y otras instalaciones	93	108	16,1
7.1.-Robos con fuerza en domicilios	54	60	11,1
8. Hurtos	511	648	26,8
9. Sustracciones de vehículos	15	20	33,3
10. Tráfico de drogas	12	15	25,0
11. Resto de criminalidad CONVENCIONAL	795	893	12,3
II. CIBERCRIMINALIDAD (infracciones penales cometidas en/por medio ciber)	583	602	3,3
12.-Estafas informáticas	543	562	3,5
13.-Otros ciberdelitos	40	40	0,0
III. TOTAL CRIMINALIDAD	2.081	2.369	13,8

INFRACCIONES PENALES REGISTRADAS EN CCAAs, PROVINCIAS, ISLAS, CAPITALS Y LOCALIDADES CON POBLACIÓN SUPERIOR A 20.000 HABITANTES

(Datos de Policía Nacional, Guardia Civil, Ertzaintza, Mossos d'Esquadra, Policía Foral de Navarra y cuerpos de Policía Local que facilitan datos al Sistema Estadístico de Criminalidad)

Datos pendientes de consolidar

Municipio de Langreo

Acumulado enero a marzo

TIPOLOGÍA PENAL	2022	2023	Var.% 23/22
I. CRIMINALIDAD CONVENCIONAL	291	291	0,0
1. Homicidios dolosos y asesinatos consumados	0	0	0,0
2. Homicidios dolosos y asesinatos en grado tentativa	0	1	100,0
3. Delitos graves y menos graves de lesiones y riña tumultuaria	5	2	-60,0
4. Secuestro	0	0	0,0
5. Delitos contra la libertad sexual	2	2	0,0
5.1.-Agresión sexual con penetración	0	1	100,0
5.2.-Resto de delitos contra la libertad sexual	2	1	-50,0
6. Robos con violencia e intimidación	6	6	0,0
7. Robos con fuerza en domicilios, establecimientos y otras instalaciones	13	24	84,6
7.1.-Robos con fuerza en domicilios	10	13	30,0
8. Hurtos	38	55	44,7
9. Sustracciones de vehículos	0	9	100,0
10. Tráfico de drogas	5	4	-20,0
11. Resto de criminalidad CONVENCIONAL	222	188	-15,3
II. CIBERCRIMINALIDAD (infracciones penales cometidas en/por medio ciber)	90	79	-12,2
12.-Estafas informáticas	75	76	1,3
13.-Otros ciberdelitos	15	3	-80,0
III. TOTAL CRIMINALIDAD	381	370	-2,9

INFRACCIONES PENALES REGISTRADAS EN CCAAs, PROVINCIAS, ISLAS, CAPITALS Y LOCALIDADES CON POBLACIÓN SUPERIOR A 20.000 HABITANTES

(Datos de Policía Nacional, Guardia Civil, Ertzaintza, Mossos d'Esquadra, Policía Foral de Navarra y cuerpos de Policía Local que facilitan datos al Sistema Estadístico de Criminalidad)

[Datos pendientes de consolidar](#)

Municipio de Mieres

Acumulado enero a marzo

TIPOLOGÍA PENAL	2022	2023	Var.% 23/22
I. CRIMINALIDAD CONVENCIONAL	242	282	16,5
1. Homicidios dolosos y asesinatos consumados	0	1	100,0
2. Homicidios dolosos y asesinatos en grado tentativa	0	0	0,0
3. Delitos graves y menos graves de lesiones y riña tumultuaria	8	2	-75,0
4. Secuestro	0	0	0,0
5. Delitos contra la libertad sexual	1	2	100,0
5.1.-Agresión sexual con penetración	0	0	0,0
5.2.-Resto de delitos contra la libertad sexual	1	2	100,0
6. Robos con violencia e intimidación	6	6	0,0
7. Robos con fuerza en domicilios, establecimientos y otras instalaciones	21	18	-14,3
7.1.-Robos con fuerza en domicilios	19	15	-21,1
8. Hurtos	52	67	28,8
9. Sustracciones de vehículos	7	8	14,3
10. Tráfico de drogas	3	0	-100,0
11. Resto de criminalidad CONVENCIONAL	144	178	23,6
II. CIBERCRIMINALIDAD (infracciones penales cometidas en/por medio ciber)	85	57	-32,9
12.-Estafas informáticas	63	50	-20,6
13.-Otros ciberdelitos	22	7	-68,2
III. TOTAL CRIMINALIDAD	327	339	3,7

INFRACCIONES PENALES REGISTRADAS EN CCAAs, PROVINCIAS, ISLAS, CAPITALS Y LOCALIDADES CON POBLACIÓN SUPERIOR A 20.000 HABITANTES

(Datos de Policía Nacional, Guardia Civil, Ertzaintza, Mossos d'Esquadra, Policía Foral de Navarra y cuerpos de Policía Local que facilitan datos al Sistema Estadístico de Criminalidad)

Datos pendientes de consolidar

Municipio de Oviedo

Acumulado enero a marzo

TIPOLOGÍA PENAL	2022	2023	Var.% 23/22
I. CRIMINALIDAD CONVENCIONAL	1.319	1.386	5,1
1. Homicidios dolosos y asesinatos consumados	0	0	0,0
2. Homicidios dolosos y asesinatos en grado tentativa	0	0	0,0
3. Delitos graves y menos graves de lesiones y riña tumultuaria	26	18	-30,8
4. Secuestro	0	0	0,0
5. Delitos contra la libertad sexual	15	23	53,3
5.1.-Agresión sexual con penetración	4	3	-25,0
5.2.-Resto de delitos contra la libertad sexual	11	20	81,8
6. Robos con violencia e intimidación	17	19	11,8
7. Robos con fuerza en domicilios, establecimientos y otras instalaciones	65	80	23,1
7.1.-Robos con fuerza en domicilios	47	58	23,4
8. Hurtos	466	461	-1,1
9. Sustracciones de vehículos	13	13	0,0
10. Tráfico de drogas	9	16	77,8
11. Resto de criminalidad CONVENCIONAL	708	756	6,8
II. CIBERCRIMINALIDAD (infracciones penales cometidas en/por medio ciber)	524	547	4,4
12.-Estafas informáticas	474	494	4,2
13.-Otros ciberdelitos	50	53	6,0
III. TOTAL CRIMINALIDAD	1.843	1.933	4,9

INFRACCIONES PENALES REGISTRADAS EN CCAAs, PROVINCIAS, ISLAS, CAPITALS Y LOCALIDADES CON POBLACIÓN SUPERIOR A 20.000 HABITANTES

(Datos de Policía Nacional, Guardia Civil, Ertzaintza, Mossos d'Esquadra, Policía Foral de Navarra y cuerpos de Policía Local que facilitan datos al Sistema Estadístico de Criminalidad)

Datos pendientes de consolidar

Municipio de Siero

Acumulado enero a marzo

TIPOLOGÍA PENAL	2022	2023	Var.% 23/22
I. CRIMINALIDAD CONVENCIONAL	340	357	5,0
1. Homicidios dolosos y asesinatos consumados	0	0	0,0
2. Homicidios dolosos y asesinatos en grado tentativa	0	0	0,0
3. Delitos graves y menos graves de lesiones y riña tumultuaria	5	4	-20,0
4. Secuestro	0	0	0,0
5. Delitos contra la libertad sexual	2	2	0,0
5.1.-Agresión sexual con penetración	1	1	0,0
5.2.-Resto de delitos contra la libertad sexual	1	1	0,0
6. Robos con violencia e intimidación	3	3	0,0
7. Robos con fuerza en domicilios, establecimientos y otras instalaciones	21	31	47,6
7.1.-Robos con fuerza en domicilios	16	19	18,8
8. Hurtos	91	132	45,1
9. Sustracciones de vehículos	6	3	-50,0
10. Tráfico de drogas	0	0	0,0
11. Resto de criminalidad CONVENCIONAL	212	182	-14,2
II. CIBERCRIMINALIDAD (infracciones penales cometidas en/por medio ciber)	68	85	25,0
12.-Estafas informáticas	58	72	24,1
13.-Otros ciberdelitos	10	13	30,0
III. TOTAL CRIMINALIDAD	408	442	8,3

INFRACCIONES PENALES REGISTRADAS EN CCAAs, PROVINCIAS, ISLAS, CAPITALS Y LOCALIDADES CON POBLACIÓN SUPERIOR A 20.000 HABITANTES

(Datos de Policía Nacional, Guardia Civil, Ertzaintza, Mossos d'Esquadra, Policía Foral de Navarra y cuerpos de Policía Local que facilitan datos al Sistema Estadístico de Criminalidad)

Datos pendientes de consolidar

BALEARS (ILLES)

Acumulado enero a marzo

TIPOLOGÍA PENAL	2022	2023	Var.% 23/22
I. CRIMINALIDAD CONVENCIONAL	11.892	13.094	10,1
1. Homicidios dolosos y asesinatos consumados	1	1	0,0
2. Homicidios dolosos y asesinatos en grado tentativa	13	5	-61,5
3. Delitos graves y menos graves de lesiones y riña tumultuaria	180	235	30,6
4. Secuestro	0	1	100,0
5. Delitos contra la libertad sexual	139	177	27,3
5.1.-Agresión sexual con penetración	27	27	0,0
5.2.-Resto de delitos contra la libertad sexual	112	150	33,9
6. Robos con violencia e intimidación	207	272	31,4
7. Robos con fuerza en domicilios, establecimientos y otras instalaciones	608	620	2,0
7.1.-Robos con fuerza en domicilios	412	445	8,0
8. Hurtos	3.175	3.673	15,7
9. Sustracciones de vehículos	275	376	36,7
10. Tráfico de drogas	75	70	-6,7
11. Resto de criminalidad CONVENCIONAL	7.219	7.664	6,2
II. CIBERCRIMINALIDAD (infracciones penales cometidas en/por medio ciber)	2.215	2.451	10,7
12.-Estafas informáticas	1.879	2.163	15,1
13.-Otros ciberdelitos	336	288	-14,3
III. TOTAL CRIMINALIDAD	14.107	15.545	10,2

INFRACCIONES PENALES REGISTRADAS EN CCAAs, PROVINCIAS, ISLAS, CAPITALS Y LOCALIDADES CON POBLACIÓN SUPERIOR A 20.000 HABITANTES

(Datos de Policía Nacional, Guardia Civil, Ertzaintza, Mossos d'Esquadra, Policía Foral de Navarra y cuerpos de Policía Local que facilitan datos al Sistema Estadístico de Criminalidad)

Datos pendientes de consolidar

Isla de Formentera

Acumulado enero a marzo

TIPOLOGÍA PENAL	2022	2023	Var.% 23/22
I. CRIMINALIDAD CONVENCIONAL	82	87	6,1
1. Homicidios dolosos y asesinatos consumados	0	0	0,0
2. Homicidios dolosos y asesinatos en grado tentativa	2	0	-100,0
3. Delitos graves y menos graves de lesiones y riña tumultuaria	0	3	100,0
4. Secuestro	0	0	0,0
5. Delitos contra la libertad sexual	0	0	0,0
5.1.-Agresión sexual con penetración	0	0	0,0
5.2.-Resto de delitos contra la libertad sexual	0	0	0,0
6. Robos con violencia e intimidación	0	1	100,0
7. Robos con fuerza en domicilios, establecimientos y otras instalaciones	6	5	-16,7
7.1.-Robos con fuerza en domicilios	5	3	-40,0
8. Hurtos	11	5	-54,5
9. Sustracciones de vehículos	5	6	20,0
10. Tráfico de drogas	1	0	-100,0
11. Resto de criminalidad CONVENCIONAL	57	67	17,5
II. CIBERCRIMINALIDAD (infracciones penales cometidas en/por medio ciber)	9	12	33,3
12.-Estafas informáticas	6	10	66,7
13.-Otros ciberdelitos	3	2	-33,3
III. TOTAL CRIMINALIDAD	91	99	8,8

INFRACCIONES PENALES REGISTRADAS EN CCAAs, PROVINCIAS, ISLAS, CAPITALS Y LOCALIDADES CON POBLACIÓN SUPERIOR A 20.000 HABITANTES

(Datos de Policía Nacional, Guardia Civil, Ertzaintza, Mossos d'Esquadra, Policía Foral de Navarra y cuerpos de Policía Local que facilitan datos al Sistema Estadístico de Criminalidad)

Datos pendientes de consolidar

Isla de Eivissa

Acumulado enero a marzo

TIPOLOGÍA PENAL	2022	2023	Var.% 23/22
I. CRIMINALIDAD CONVENCIONAL	1.561	1.850	18,5
1. Homicidios dolosos y asesinatos consumados	0	0	0,0
2. Homicidios dolosos y asesinatos en grado tentativa	1	2	100,0
3. Delitos graves y menos graves de lesiones y riña tumultuaria	31	40	29,0
4. Secuestro	0	0	0,0
5. Delitos contra la libertad sexual	9	29	222,2
5.1.-Agresión sexual con penetración	1	6	500,0
5.2.-Resto de delitos contra la libertad sexual	8	23	187,5
6. Robos con violencia e intimidación	31	36	16,1
7. Robos con fuerza en domicilios, establecimientos y otras instalaciones	95	92	-3,2
7.1.-Robos con fuerza en domicilios	38	61	60,5
8. Hurtos	390	432	10,8
9. Sustracciones de vehículos	53	57	7,5
10. Tráfico de drogas	29	21	-27,6
11. Resto de criminalidad CONVENCIONAL	922	1.141	23,8
II. CIBERCRIMINALIDAD (infracciones penales cometidas en/por medio ciber)	273	285	4,4
12.-Estafas informáticas	249	261	4,8
13.-Otros ciberdelitos	24	24	0,0
III. TOTAL CRIMINALIDAD	1.834	2.135	16,4

INFRACCIONES PENALES REGISTRADAS EN CCAAs, PROVINCIAS, ISLAS, CAPITALS Y LOCALIDADES CON POBLACIÓN SUPERIOR A 20.000 HABITANTES

(Datos de Policía Nacional, Guardia Civil, Ertzaintza, Mossos d'Esquadra, Policía Foral de Navarra y cuerpos de Policía Local que facilitan datos al Sistema Estadístico de Criminalidad)

Datos pendientes de consolidar

Municipio de Eivissa

Acumulado enero a marzo

TIPOLOGÍA PENAL	2022	2023	Var.% 23/22
I. CRIMINALIDAD CONVENCIONAL	627	805	28,4
1. Homicidios dolosos y asesinatos consumados	0	0	0,0
2. Homicidios dolosos y asesinatos en grado tentativa	1	1	0,0
3. Delitos graves y menos graves de lesiones y riña tumultuaria	6	11	83,3
4. Secuestro	0	0	0,0
5. Delitos contra la libertad sexual	2	12	500,0
5.1.-Agresión sexual con penetración	0	4	100,0
5.2.-Resto de delitos contra la libertad sexual	2	8	300,0
6. Robos con violencia e intimidación	27	25	-7,4
7. Robos con fuerza en domicilios, establecimientos y otras instalaciones	41	34	-17,1
7.1.-Robos con fuerza en domicilios	11	19	72,7
8. Hurtos	191	267	39,8
9. Sustracciones de vehículos	21	16	-23,8
10. Tráfico de drogas	10	13	30,0
11. Resto de criminalidad CONVENCIONAL	328	426	29,9
II. CIBERCRIMINALIDAD (infracciones penales cometidas en/por medio ciber)	143	133	-7,0
12.-Estafas informáticas	135	125	-7,4
13.-Otros ciberdelitos	8	8	0,0
III. TOTAL CRIMINALIDAD	770	938	21,8

INFRACCIONES PENALES REGISTRADAS EN CCAAs, PROVINCIAS, ISLAS, CAPITALS Y LOCALIDADES CON POBLACIÓN SUPERIOR A 20.000 HABITANTES

(Datos de Policía Nacional, Guardia Civil, Ertzaintza, Mossos d'Esquadra, Policía Foral de Navarra y cuerpos de Policía Local que facilitan datos al Sistema Estadístico de Criminalidad)

Datos pendientes de consolidar

Municipio de Sant Antoni de Portmany

Acumulado enero a marzo

TIPOLOGÍA PENAL	2022	2023	Var.% 23/22
I. CRIMINALIDAD CONVENCIONAL	249	322	29,3
1. Homicidios dolosos y asesinatos consumados	0	0	0,0
2. Homicidios dolosos y asesinatos en grado tentativa	0	1	100,0
3. Delitos graves y menos graves de lesiones y riña tumultuaria	10	13	30,0
4. Secuestro	0	0	0,0
5. Delitos contra la libertad sexual	2	9	350,0
5.1.-Agresión sexual con penetración	0	1	100,0
5.2.-Resto de delitos contra la libertad sexual	2	8	300,0
6. Robos con violencia e intimidación	3	3	0,0
7. Robos con fuerza en domicilios, establecimientos y otras instalaciones	12	12	0,0
7.1.-Robos con fuerza en domicilios	5	8	60,0
8. Hurtos	42	50	19,0
9. Sustracciones de vehículos	5	13	160,0
10. Tráfico de drogas	7	2	-71,4
11. Resto de criminalidad CONVENCIONAL	168	219	30,4
II. CIBERCRIMINALIDAD (infracciones penales cometidas en/por medio ciber)	35	25	-28,6
12.-Estafas informáticas	29	24	-17,2
13.-Otros ciberdelitos	6	1	-83,3
III. TOTAL CRIMINALIDAD	284	347	22,2

INFRACCIONES PENALES REGISTRADAS EN CCAAs, PROVINCIAS, ISLAS, CAPITALS Y LOCALIDADES CON POBLACIÓN SUPERIOR A 20.000 HABITANTES

(Datos de Policía Nacional, Guardia Civil, Ertzaintza, Mossos d'Esquadra, Policía Foral de Navarra y cuerpos de Policía Local que facilitan datos al Sistema Estadístico de Criminalidad)

Datos pendientes de consolidar

Municipio de Sant Josep de sa Talaia

Acumulado enero a marzo

TIPOLOGÍA PENAL	2022	2023	Var.% 23/22
I. CRIMINALIDAD CONVENCIONAL	292	307	5,1
1. Homicidios dolosos y asesinatos consumados	0	0	0,0
2. Homicidios dolosos y asesinatos en grado tentativa	0	0	0,0
3. Delitos graves y menos graves de lesiones y riña tumultuaria	2	8	300,0
4. Secuestro	0	0	0,0
5. Delitos contra la libertad sexual	2	2	0,0
5.1.-Agresión sexual con penetración	1	0	-100,0
5.2.-Resto de delitos contra la libertad sexual	1	2	100,0
6. Robos con violencia e intimidación	0	5	100,0
7. Robos con fuerza en domicilios, establecimientos y otras instalaciones	23	16	-30,4
7.1.-Robos con fuerza en domicilios	12	7	-41,7
8. Hurtos	70	46	-34,3
9. Sustracciones de vehículos	14	11	-21,4
10. Tráfico de drogas	9	4	-55,6
11. Resto de criminalidad CONVENCIONAL	172	215	25,0
II. CIBERCRIMINALIDAD (infracciones penales cometidas en/por medio ciber)	33	60	81,8
12.-Estafas informáticas	29	54	86,2
13.-Otros ciberdelitos	4	6	50,0
III. TOTAL CRIMINALIDAD	325	367	12,9

INFRACCIONES PENALES REGISTRADAS EN CCAAs, PROVINCIAS, ISLAS, CAPITALS Y LOCALIDADES CON POBLACIÓN SUPERIOR A 20.000 HABITANTES

(Datos de Policía Nacional, Guardia Civil, Ertzaintza, Mossos d'Esquadra, Policía Foral de Navarra y cuerpos de Policía Local que facilitan datos al Sistema Estadístico de Criminalidad)

Datos pendientes de consolidar

Municipio de Santa Eulària des Riu

Acumulado enero a marzo

TIPOLOGÍA PENAL	2022	2023	Var.% 23/22
I. CRIMINALIDAD CONVENCIONAL	350	367	4,9
1. Homicidios dolosos y asesinatos consumados	0	0	0,0
2. Homicidios dolosos y asesinatos en grado tentativa	0	0	0,0
3. Delitos graves y menos graves de lesiones y riña tumultuaria	13	7	-46,2
4. Secuestro	0	0	0,0
5. Delitos contra la libertad sexual	3	4	33,3
5.1.-Agresión sexual con penetración	0	1	100,0
5.2.-Resto de delitos contra la libertad sexual	3	3	0,0
6. Robos con violencia e intimidación	1	2	100,0
7. Robos con fuerza en domicilios, establecimientos y otras instalaciones	15	26	73,3
7.1.-Robos con fuerza en domicilios	6	24	300,0
8. Hurtos	80	64	-20,0
9. Sustracciones de vehículos	13	15	15,4
10. Tráfico de drogas	3	2	-33,3
11. Resto de criminalidad CONVENCIONAL	222	247	11,3
II. CIBERCRIMINALIDAD (infracciones penales cometidas en/por medio ciber)	52	58	11,5
12.-Estafas informáticas	48	51	6,3
13.-Otros ciberdelitos	4	7	75,0
III. TOTAL CRIMINALIDAD	402	425	5,7

INFRACCIONES PENALES REGISTRADAS EN CCAAs, PROVINCIAS, ISLAS, CAPITALS Y LOCALIDADES CON POBLACIÓN SUPERIOR A 20.000 HABITANTES

(Datos de Policía Nacional, Guardia Civil, Ertzaintza, Mossos d'Esquadra, Policía Foral de Navarra y cuerpos de Policía Local que facilitan datos al Sistema Estadístico de Criminalidad)

[Datos pendientes de consolidar](#)

Isla de Mallorca

Acumulado enero a marzo

TIPOLOGÍA PENAL	2022	2023	Var.% 23/22
I. CRIMINALIDAD CONVENCIONAL	9.554	10.470	9,6
1. Homicidios dolosos y asesinatos consumados	1	1	0,0
2. Homicidios dolosos y asesinatos en grado tentativa	10	1	-90,0
3. Delitos graves y menos graves de lesiones y riña tumultuaria	138	177	28,3
4. Secuestro	0	1	100,0
5. Delitos contra la libertad sexual	124	139	12,1
5.1.-Agresión sexual con penetración	23	17	-26,1
5.2.-Resto de delitos contra la libertad sexual	101	122	20,8
6. Robos con violencia e intimidación	175	228	30,3
7. Robos con fuerza en domicilios, establecimientos y otras instalaciones	455	483	6,2
7.1.-Robos con fuerza en domicilios	343	358	4,4
8. Hurtos	2.652	3.081	16,2
9. Sustracciones de vehículos	213	304	42,7
10. Tráfico de drogas	41	44	7,3
11. Resto de criminalidad CONVENCIONAL	5.745	6.011	4,6
II. CIBERCRIMINALIDAD (infracciones penales cometidas en/por medio ciber)	1.815	1.930	6,3
12.-Estafas informáticas	1.523	1.689	10,9
13.-Otros ciberdelitos	292	241	-17,5
III. TOTAL CRIMINALIDAD	11.369	12.400	9,1

INFRACCIONES PENALES REGISTRADAS EN CCAAs, PROVINCIAS, ISLAS, CAPITALS Y LOCALIDADES CON POBLACIÓN SUPERIOR A 20.000 HABITANTES

(Datos de Policía Nacional, Guardia Civil, Ertzaintza, Mossos d'Esquadra, Policía Foral de Navarra y cuerpos de Policía Local que facilitan datos al Sistema Estadístico de Criminalidad)

Datos pendientes de consolidar

Municipio de Alcudia

Acumulado enero a marzo

TIPOLOGÍA PENAL	2022	2023	Var.% 23/22
I. CRIMINALIDAD CONVENCIONAL	216	237	9,7
1. Homicidios dolosos y asesinatos consumados	0	0	0,0
2. Homicidios dolosos y asesinatos en grado tentativa	1	0	-100,0
3. Delitos graves y menos graves de lesiones y riña tumultuaria	10	4	-60,0
4. Secuestro	0	0	0,0
5. Delitos contra la libertad sexual	4	3	-25,0
5.1.-Agresión sexual con penetración	0	1	100,0
5.2.-Resto de delitos contra la libertad sexual	4	2	-50,0
6. Robos con violencia e intimidación	0	4	100,0
7. Robos con fuerza en domicilios, establecimientos y otras instalaciones	36	24	-33,3
7.1.-Robos con fuerza en domicilios	21	12	-42,9
8. Hurtos	41	56	36,6
9. Sustracciones de vehículos	0	0	0,0
10. Tráfico de drogas	0	0	0,0
11. Resto de criminalidad CONVENCIONAL	124	146	17,7
II. CIBERCRIMINALIDAD (infracciones penales cometidas en/por medio ciber)	15	6	-60,0
12.-Estafas informáticas	9	4	-55,6
13.-Otros ciberdelitos	6	2	-66,7
III. TOTAL CRIMINALIDAD	231	243	5,2

INFRACCIONES PENALES REGISTRADAS EN CCAAs, PROVINCIAS, ISLAS, CAPITALS Y LOCALIDADES CON POBLACIÓN SUPERIOR A 20.000 HABITANTES

(Datos de Policía Nacional, Guardia Civil, Ertzaintza, Mossos d'Esquadra, Policía Foral de Navarra y cuerpos de Policía Local que facilitan datos al Sistema Estadístico de Criminalidad)

Datos pendientes de consolidar

Municipio de Calvià

Acumulado enero a marzo

TIPOLOGÍA PENAL	2022	2023	Var.% 23/22
I. CRIMINALIDAD CONVENCIONAL	682	564	-17,3
1. Homicidios dolosos y asesinatos consumados	0	0	0,0
2. Homicidios dolosos y asesinatos en grado tentativa	0	1	100,0
3. Delitos graves y menos graves de lesiones y riña tumultuaria	15	14	-6,7
4. Secuestro	0	0	0,0
5. Delitos contra la libertad sexual	6	11	83,3
5.1.-Agresión sexual con penetración	2	2	0,0
5.2.-Resto de delitos contra la libertad sexual	4	9	125,0
6. Robos con violencia e intimidación	24	10	-58,3
7. Robos con fuerza en domicilios, establecimientos y otras instalaciones	24	31	29,2
7.1.-Robos con fuerza en domicilios	20	25	25,0
8. Hurtos	161	113	-29,8
9. Sustracciones de vehículos	2	5	150,0
10. Tráfico de drogas	8	2	-75,0
11. Resto de criminalidad CONVENCIONAL	442	377	-14,7
II. CIBERCRIMINALIDAD (infracciones penales cometidas en/por medio ciber)	73	112	53,4
12.-Estafas informáticas	58	92	58,6
13.-Otros ciberdelitos	15	20	33,3
III. TOTAL CRIMINALIDAD	755	676	-10,5

INFRACCIONES PENALES REGISTRADAS EN CCAAs, PROVINCIAS, ISLAS, CAPITALS Y LOCALIDADES CON POBLACIÓN SUPERIOR A 20.000 HABITANTES

(Datos de Policía Nacional, Guardia Civil, Ertzaintza, Mossos d'Esquadra, Policía Foral de Navarra y cuerpos de Policía Local que facilitan datos al Sistema Estadístico de Criminalidad)

Datos pendientes de consolidar

Municipio de Inca

Acumulado enero a marzo

TIPOLOGÍA PENAL	2022	2023	Var.% 23/22
I. CRIMINALIDAD CONVENCIONAL	269	299	11,2
1. Homicidios dolosos y asesinatos consumados	0	0	0,0
2. Homicidios dolosos y asesinatos en grado tentativa	0	0	0,0
3. Delitos graves y menos graves de lesiones y riña tumultuaria	11	5	-54,5
4. Secuestro	0	0	0,0
5. Delitos contra la libertad sexual	7	2	-71,4
5.1.-Agresión sexual con penetración	2	0	-100,0
5.2.-Resto de delitos contra la libertad sexual	5	2	-60,0
6. Robos con violencia e intimidación	3	4	33,3
7. Robos con fuerza en domicilios, establecimientos y otras instalaciones	15	24	60,0
7.1.-Robos con fuerza en domicilios	10	20	100,0
8. Hurtos	48	51	6,3
9. Sustracciones de vehículos	4	6	50,0
10. Tráfico de drogas	0	1	100,0
11. Resto de criminalidad CONVENCIONAL	181	206	13,8
II. CIBERCRIMINALIDAD (infracciones penales cometidas en/por medio ciber)	20	22	10,0
12.-Estafas informáticas	11	15	36,4
13.-Otros ciberdelitos	9	7	-22,2
III. TOTAL CRIMINALIDAD	289	321	11,1

INFRACCIONES PENALES REGISTRADAS EN CCAAs, PROVINCIAS, ISLAS, CAPITALS Y LOCALIDADES CON POBLACIÓN SUPERIOR A 20.000 HABITANTES

(Datos de Policía Nacional, Guardia Civil, Ertzaintza, Mossos d'Esquadra, Policía Foral de Navarra y cuerpos de Policía Local que facilitan datos al Sistema Estadístico de Criminalidad)

Datos pendientes de consolidar

Municipio de Lluçmajor

Acumulado enero a marzo

TIPOLOGÍA PENAL	2022	2023	Var.% 23/22
I. CRIMINALIDAD CONVENCIONAL	353	330	-6,5
1. Homicidios dolosos y asesinatos consumados	0	0	0,0
2. Homicidios dolosos y asesinatos en grado tentativa	0	0	0,0
3. Delitos graves y menos graves de lesiones y riña tumultuaria	6	7	16,7
4. Secuestro	0	0	0,0
5. Delitos contra la libertad sexual	7	5	-28,6
5.1.-Agresión sexual con penetración	1	0	-100,0
5.2.-Resto de delitos contra la libertad sexual	6	5	-16,7
6. Robos con violencia e intimidación	4	3	-25,0
7. Robos con fuerza en domicilios, establecimientos y otras instalaciones	18	32	77,8
7.1.-Robos con fuerza en domicilios	17	30	76,5
8. Hurtos	55	55	0,0
9. Sustracciones de vehículos	2	6	200,0
10. Tráfico de drogas	1	2	100,0
11. Resto de criminalidad CONVENCIONAL	260	220	-15,4
II. CIBERCRIMINALIDAD (infracciones penales cometidas en/por medio ciber)	73	75	2,7
12.-Estafas informáticas	58	56	-3,4
13.-Otros ciberdelitos	15	19	26,7
III. TOTAL CRIMINALIDAD	426	405	-4,9

INFRACCIONES PENALES REGISTRADAS EN CCAAs, PROVINCIAS, ISLAS, CAPITALS Y LOCALIDADES CON POBLACIÓN SUPERIOR A 20.000 HABITANTES

(Datos de Policía Nacional, Guardia Civil, Ertzaintza, Mossos d'Esquadra, Policía Foral de Navarra y cuerpos de Policía Local que facilitan datos al Sistema Estadístico de Criminalidad)

Datos pendientes de consolidar

Municipio de Manacor

Acumulado enero a marzo

TIPOLOGÍA PENAL	2022	2023	Var.% 23/22
I. CRIMINALIDAD CONVENCIONAL	365	377	3,3
1. Homicidios dolosos y asesinatos consumados	0	0	0,0
2. Homicidios dolosos y asesinatos en grado tentativa	0	0	0,0
3. Delitos graves y menos graves de lesiones y riña tumultuaria	5	8	60,0
4. Secuestro	0	0	0,0
5. Delitos contra la libertad sexual	8	3	-62,5
5.1.-Agresión sexual con penetración	2	0	-100,0
5.2.-Resto de delitos contra la libertad sexual	6	3	-50,0
6. Robos con violencia e intimidación	10	7	-30,0
7. Robos con fuerza en domicilios, establecimientos y otras instalaciones	25	26	4,0
7.1.-Robos con fuerza en domicilios	16	22	37,5
8. Hurtos	67	108	61,2
9. Sustracciones de vehículos	7	10	42,9
10. Tráfico de drogas	2	2	0,0
11. Resto de criminalidad CONVENCIONAL	241	213	-11,6
II. CIBERCRIMINALIDAD (infracciones penales cometidas en/por medio ciber)	45	90	100,0
12.-Estafas informáticas	38	82	115,8
13.-Otros ciberdelitos	7	8	14,3
III. TOTAL CRIMINALIDAD	410	467	13,9

INFRACCIONES PENALES REGISTRADAS EN CCAAs, PROVINCIAS, ISLAS, CAPITALS Y LOCALIDADES CON POBLACIÓN SUPERIOR A 20.000 HABITANTES

(Datos de Policía Nacional, Guardia Civil, Ertzaintza, Mossos d'Esquadra, Policía Foral de Navarra y cuerpos de Policía Local que facilitan datos al Sistema Estadístico de Criminalidad)

[Datos pendientes de consolidar](#)

Municipio de Marratxí

Acumulado enero a marzo

TIPOLOGÍA PENAL	2022	2023	Var.% 23/22
I. CRIMINALIDAD CONVENCIONAL	305	301	-1,3
1. Homicidios dolosos y asesinatos consumados	0	0	0,0
2. Homicidios dolosos y asesinatos en grado tentativa	0	0	0,0
3. Delitos graves y menos graves de lesiones y riña tumultuaria	1	4	300,0
4. Secuestro	0	0	0,0
5. Delitos contra la libertad sexual	4	3	-25,0
5.1.-Agresión sexual con penetración	0	0	0,0
5.2.-Resto de delitos contra la libertad sexual	4	3	-25,0
6. Robos con violencia e intimidación	2	1	-50,0
7. Robos con fuerza en domicilios, establecimientos y otras instalaciones	12	9	-25,0
7.1.-Robos con fuerza en domicilios	8	7	-12,5
8. Hurtos	107	100	-6,5
9. Sustracciones de vehículos	2	6	200,0
10. Tráfico de drogas	0	0	0,0
11. Resto de criminalidad CONVENCIONAL	177	178	0,6
II. CIBERCRIMINALIDAD (infracciones penales cometidas en/por medio ciber)	107	86	-19,6
12.-Estafas informáticas	93	73	-21,5
13.-Otros ciberdelitos	14	13	-7,1
III. TOTAL CRIMINALIDAD	412	387	-6,1

INFRACCIONES PENALES REGISTRADAS EN CCAAs, PROVINCIAS, ISLAS, CAPITALS Y LOCALIDADES CON POBLACIÓN SUPERIOR A 20.000 HABITANTES

(Datos de Policía Nacional, Guardia Civil, Ertzaintza, Mossos d'Esquadra, Policía Foral de Navarra y cuerpos de Policía Local que facilitan datos al Sistema Estadístico de Criminalidad)

Datos pendientes de consolidar

Municipio de Palma

Acumulado enero a marzo

TIPOLOGÍA PENAL	2022	2023	Var.% 23/22
I. CRIMINALIDAD CONVENCIONAL	5.515	6.201	12,4
1. Homicidios dolosos y asesinatos consumados	1	1	0,0
2. Homicidios dolosos y asesinatos en grado tentativa	9	0	-100,0
3. Delitos graves y menos graves de lesiones y riña tumultuaria	63	72	14,3
4. Secuestro	0	1	100,0
5. Delitos contra la libertad sexual	63	80	27,0
5.1.-Agresión sexual con penetración	11	13	18,2
5.2.-Resto de delitos contra la libertad sexual	52	67	28,8
6. Robos con violencia e intimidación	123	176	43,1
7. Robos con fuerza en domicilios, establecimientos y otras instalaciones	148	154	4,1
7.1.-Robos con fuerza en domicilios	113	85	-24,8
8. Hurtos	1.825	2.188	19,9
9. Sustracciones de vehículos	173	226	30,6
10. Tráfico de drogas	22	31	40,9
11. Resto de criminalidad CONVENCIONAL	3.088	3.272	6,0
II. CIBERCRIMINALIDAD (infracciones penales cometidas en/por medio ciber)	1.235	1.260	2,0
12.-Estafas informáticas	1.085	1.140	5,1
13.-Otros ciberdelitos	150	120	-20,0
III. TOTAL CRIMINALIDAD	6.750	7.461	10,5

INFRACCIONES PENALES REGISTRADAS EN CCAAs, PROVINCIAS, ISLAS, CAPITALS Y LOCALIDADES CON POBLACIÓN SUPERIOR A 20.000 HABITANTES

(Datos de Policía Nacional, Guardia Civil, Ertzaintza, Mossos d'Esquadra, Policía Foral de Navarra y cuerpos de Policía Local que facilitan datos al Sistema Estadístico de Criminalidad)

Datos pendientes de consolidar

Isla de Menorca

Acumulado enero a marzo

TIPOLOGÍA PENAL	2022	2023	Var.% 23/22
I. CRIMINALIDAD CONVENCIONAL	695	687	-1,2
1. Homicidios dolosos y asesinatos consumados	0	0	0,0
2. Homicidios dolosos y asesinatos en grado tentativa	0	2	100,0
3. Delitos graves y menos graves de lesiones y riña tumultuaria	11	15	36,4
4. Secuestro	0	0	0,0
5. Delitos contra la libertad sexual	6	9	50,0
5.1.-Agresión sexual con penetración	3	4	33,3
5.2.-Resto de delitos contra la libertad sexual	3	5	66,7
6. Robos con violencia e intimidación	1	7	600,0
7. Robos con fuerza en domicilios, establecimientos y otras instalaciones	52	40	-23,1
7.1.-Robos con fuerza en domicilios	26	23	-11,5
8. Hurtos	122	155	27,0
9. Sustracciones de vehículos	4	9	125,0
10. Tráfico de drogas	4	5	25,0
11. Resto de criminalidad CONVENCIONAL	495	445	-10,1
II. CIBERCRIMINALIDAD (infracciones penales cometidas en/por medio ciber)	118	224	89,8
12.-Estafas informáticas	101	203	101,0
13.-Otros ciberdelitos	17	21	23,5
III. TOTAL CRIMINALIDAD	813	911	12,1

INFRACCIONES PENALES REGISTRADAS EN CCAAs, PROVINCIAS, ISLAS, CAPITALS Y LOCALIDADES CON POBLACIÓN SUPERIOR A 20.000 HABITANTES

(Datos de Policía Nacional, Guardia Civil, Ertzaintza, Mossos d'Esquadra, Policía Foral de Navarra y cuerpos de Policía Local que facilitan datos al Sistema Estadístico de Criminalidad)

Datos pendientes de consolidar

Municipio de Ciutadella de Menorca

Acumulado enero a marzo

TIPOLOGÍA PENAL	2022	2023	Var.% 23/22
I. CRIMINALIDAD CONVENCIONAL	264	259	-1,9
1. Homicidios dolosos y asesinatos consumados	0	0	0,0
2. Homicidios dolosos y asesinatos en grado tentativa	0	1	100,0
3. Delitos graves y menos graves de lesiones y riña tumultuaria	5	8	60,0
4. Secuestro	0	0	0,0
5. Delitos contra la libertad sexual	3	3	0,0
5.1.-Agresión sexual con penetración	2	1	-50,0
5.2.-Resto de delitos contra la libertad sexual	1	2	100,0
6. Robos con violencia e intimidación	0	2	100,0
7. Robos con fuerza en domicilios, establecimientos y otras instalaciones	25	18	-28,0
7.1.-Robos con fuerza en domicilios	15	9	-40,0
8. Hurtos	66	78	18,2
9. Sustracciones de vehículos	1	5	400,0
10. Tráfico de drogas	1	0	-100,0
11. Resto de criminalidad CONVENCIONAL	163	144	-11,7
II. CIBERCRIMINALIDAD (infracciones penales cometidas en/por medio ciber)	61	116	90,2
12.-Estafas informáticas	56	104	85,7
13.-Otros ciberdelitos	5	12	140,0
III. TOTAL CRIMINALIDAD	325	375	15,4

INFRACCIONES PENALES REGISTRADAS EN CCAAs, PROVINCIAS, ISLAS, CAPITALS Y LOCALIDADES CON POBLACIÓN SUPERIOR A 20.000 HABITANTES

(Datos de Policía Nacional, Guardia Civil, Ertzaintza, Mossos d'Esquadra, Policía Foral de Navarra y cuerpos de Policía Local que facilitan datos al Sistema Estadístico de Criminalidad)

Datos pendientes de consolidar

Municipio de Maó-Mahón

Acumulado enero a marzo

TIPOLOGÍA PENAL	2022	2023	Var.% 23/22
I. CRIMINALIDAD CONVENCIONAL	266	236	-11,3
1. Homicidios dolosos y asesinatos consumados	0	0	0,0
2. Homicidios dolosos y asesinatos en grado tentativa	0	1	100,0
3. Delitos graves y menos graves de lesiones y riña tumultuaria	6	5	-16,7
4. Secuestro	0	0	0,0
5. Delitos contra la libertad sexual	2	5	150,0
5.1.-Agresión sexual con penetración	1	3	200,0
5.2.-Resto de delitos contra la libertad sexual	1	2	100,0
6. Robos con violencia e intimidación	1	5	400,0
7. Robos con fuerza en domicilios, establecimientos y otras instalaciones	11	4	-63,6
7.1.-Robos con fuerza en domicilios	4	2	-50,0
8. Hurtos	42	46	9,5
9. Sustracciones de vehículos	3	0	-100,0
10. Tráfico de drogas	3	3	0,0
11. Resto de criminalidad CONVENCIONAL	198	167	-15,7
II. CIBERCRIMINALIDAD (infracciones penales cometidas en/por medio ciber)	30	64	113,3
12.-Estafas informáticas	26	61	134,6
13.-Otros ciberdelitos	4	3	-25,0
III. TOTAL CRIMINALIDAD	296	300	1,4

INFRACCIONES PENALES REGISTRADAS EN CCAAs, PROVINCIAS, ISLAS, CAPITALS Y LOCALIDADES CON POBLACIÓN SUPERIOR A 20.000 HABITANTES

(Datos de Policía Nacional, Guardia Civil, Ertzaintza, Mossos d'Esquadra, Policía Foral de Navarra y cuerpos de Policía Local que facilitan datos al Sistema Estadístico de Criminalidad)

Datos pendientes de consolidar

CANARIAS

Acumulado enero a marzo

TIPOLOGÍA PENAL	2022	2023	Var.% 23/22
I. CRIMINALIDAD CONVENCIONAL	20.247	22.021	8,8
1. Homicidios dolosos y asesinatos consumados	2	3	50,0
2. Homicidios dolosos y asesinatos en grado tentativa	15	12	-20,0
3. Delitos graves y menos graves de lesiones y riña tumultuaria	269	317	17,8
4. Secuestro	1	1	0,0
5. Delitos contra la libertad sexual	226	251	11,1
5.1.-Agresión sexual con penetración	57	47	-17,5
5.2.-Resto de delitos contra la libertad sexual	169	204	20,7
6. Robos con violencia e intimidación	426	515	20,9
7. Robos con fuerza en domicilios, establecimientos y otras instalaciones	873	932	6,8
7.1.-Robos con fuerza en domicilios	613	588	-4,1
8. Hurtos	6.331	7.373	16,5
9. Sustracciones de vehículos	232	368	58,6
10. Tráfico de drogas	204	174	-14,7
11. Resto de criminalidad CONVENCIONAL	11.668	12.075	3,5
II. CIBERCRIMINALIDAD (infracciones penales cometidas en/por medio ciber)	3.358	3.853	14,7
12.-Estafas informáticas	2.855	3.325	16,5
13.-Otros ciberdelitos	503	528	5,0
III. TOTAL CRIMINALIDAD	23.605	25.874	9,6

INFRACCIONES PENALES REGISTRADAS EN CCAAs, PROVINCIAS, ISLAS, CAPITALS Y LOCALIDADES CON POBLACIÓN SUPERIOR A 20.000 HABITANTES

(Datos de Policía Nacional, Guardia Civil, Ertzaintza, Mossos d'Esquadra, Policía Foral de Navarra y cuerpos de Policía Local que facilitan datos al Sistema Estadístico de Criminalidad)

Datos pendientes de consolidar

Provincia de PALMAS (LAS)

Acumulado enero a marzo

TIPOLOGÍA PENAL	2022	2023	Var.% 23/22
I. CRIMINALIDAD CONVENCIONAL	10.567	11.558	9,4
1. Homicidios dolosos y asesinatos consumados	1	1	0,0
2. Homicidios dolosos y asesinatos en grado tentativa	13	7	-46,2
3. Delitos graves y menos graves de lesiones y riña tumultuaria	142	186	31,0
4. Secuestro	1	0	-100,0
5. Delitos contra la libertad sexual	136	140	2,9
5.1.-Agresión sexual con penetración	37	26	-29,7
5.2.-Resto de delitos contra la libertad sexual	99	114	15,2
6. Robos con violencia e intimidación	222	266	19,8
7. Robos con fuerza en domicilios, establecimientos y otras instalaciones	431	476	10,4
7.1.-Robos con fuerza en domicilios	286	302	5,6
8. Hurtos	2.769	3.424	23,7
9. Sustracciones de vehículos	133	194	45,9
10. Tráfico de drogas	150	96	-36,0
11. Resto de criminalidad CONVENCIONAL	6.569	6.768	3,0
II. CIBERCRIMINALIDAD (infracciones penales cometidas en/por medio ciber)	2.049	2.278	11,2
12.-Estafas informáticas	1.740	1.936	11,3
13.-Otros ciberdelitos	309	342	10,7
III. TOTAL CRIMINALIDAD	12.616	13.836	9,7

INFRACCIONES PENALES REGISTRADAS EN CCAAs, PROVINCIAS, ISLAS, CAPITALS Y LOCALIDADES CON POBLACIÓN SUPERIOR A 20.000 HABITANTES

(Datos de Policía Nacional, Guardia Civil, Ertzaintza, Mossos d'Esquadra, Policía Foral de Navarra y cuerpos de Policía Local que facilitan datos al Sistema Estadístico de Criminalidad)

Datos pendientes de consolidar

Isla de Fuerteventura

Acumulado enero a marzo

TIPOLOGÍA PENAL	2022	2023	Var.% 23/22
I. CRIMINALIDAD CONVENCIONAL	1.083	1.331	22,9
1. Homicidios dolosos y asesinatos consumados	0	0	0,0
2. Homicidios dolosos y asesinatos en grado tentativa	2	0	-100,0
3. Delitos graves y menos graves de lesiones y riña tumultuaria	22	30	36,4
4. Secuestro	0	0	0,0
5. Delitos contra la libertad sexual	21	14	-33,3
5.1.-Agresión sexual con penetración	4	0	-100,0
5.2.-Resto de delitos contra la libertad sexual	17	14	-17,6
6. Robos con violencia e intimidación	15	32	113,3
7. Robos con fuerza en domicilios, establecimientos y otras instalaciones	41	72	75,6
7.1.-Robos con fuerza en domicilios	33	50	51,5
8. Hurtos	283	401	41,7
9. Sustracciones de vehículos	11	14	27,3
10. Tráfico de drogas	16	7	-56,3
11. Resto de criminalidad CONVENCIONAL	672	761	13,2
II. CIBERCRIMINALIDAD (infracciones penales cometidas en/por medio ciber)	214	286	33,6
12.-Estafas informáticas	191	240	25,7
13.-Otros ciberdelitos	23	46	100,0
III. TOTAL CRIMINALIDAD	1.297	1.617	24,7

INFRACCIONES PENALES REGISTRADAS EN CCAAs, PROVINCIAS, ISLAS, CAPITALS Y LOCALIDADES CON POBLACIÓN SUPERIOR A 20.000 HABITANTES

(Datos de Policía Nacional, Guardia Civil, Ertzaintza, Mossos d'Esquadra, Policía Foral de Navarra y cuerpos de Policía Local que facilitan datos al Sistema Estadístico de Criminalidad)

Datos pendientes de consolidar

Municipio de Oliva (La)

Acumulado enero a marzo

TIPOLOGÍA PENAL	2022	2023	Var.% 23/22
I. CRIMINALIDAD CONVENCIONAL	330	392	18,8
1. Homicidios dolosos y asesinatos consumados	0	0	0,0
2. Homicidios dolosos y asesinatos en grado tentativa	0	0	0,0
3. Delitos graves y menos graves de lesiones y riña tumultuaria	8	4	-50,0
4. Secuestro	0	0	0,0
5. Delitos contra la libertad sexual	8	3	-62,5
5.1.-Agresión sexual con penetración	0	0	0,0
5.2.-Resto de delitos contra la libertad sexual	8	3	-62,5
6. Robos con violencia e intimidación	5	13	160,0
7. Robos con fuerza en domicilios, establecimientos y otras instalaciones	12	27	125,0
7.1.-Robos con fuerza en domicilios	9	23	155,6
8. Hurtos	111	153	37,8
9. Sustracciones de vehículos	0	0	0,0
10. Tráfico de drogas	9	1	-88,9
11. Resto de criminalidad CONVENCIONAL	177	191	7,9
II. CIBERCRIMINALIDAD (infracciones penales cometidas en/por medio ciber)	56	44	-21,4
12.-Estafas informáticas	51	39	-23,5
13.-Otros ciberdelitos	5	5	0,0
III. TOTAL CRIMINALIDAD	386	436	13,0

INFRACCIONES PENALES REGISTRADAS EN CCAAs, PROVINCIAS, ISLAS, CAPITALS Y LOCALIDADES CON POBLACIÓN SUPERIOR A 20.000 HABITANTES

(Datos de Policía Nacional, Guardia Civil, Ertzaintza, Mossos d'Esquadra, Policía Foral de Navarra y cuerpos de Policía Local que facilitan datos al Sistema Estadístico de Criminalidad)

Datos pendientes de consolidar

Municipio de Pájara

Acumulado enero a marzo

TIPOLOGÍA PENAL	2022	2023	Var.% 23/22
I. CRIMINALIDAD CONVENCIONAL	166	268	61,4
1. Homicidios dolosos y asesinatos consumados	0	0	0,0
2. Homicidios dolosos y asesinatos en grado tentativa	0	0	0,0
3. Delitos graves y menos graves de lesiones y riña tumultuaria	2	9	350,0
4. Secuestro	0	0	0,0
5. Delitos contra la libertad sexual	3	3	0,0
5.1.-Agresión sexual con penetración	0	0	0,0
5.2.-Resto de delitos contra la libertad sexual	3	3	0,0
6. Robos con violencia e intimidación	0	6	100,0
7. Robos con fuerza en domicilios, establecimientos y otras instalaciones	4	16	300,0
7.1.-Robos con fuerza en domicilios	3	7	133,3
8. Hurtos	35	85	142,9
9. Sustracciones de vehículos	1	1	0,0
10. Tráfico de drogas	4	1	-75,0
11. Resto de criminalidad CONVENCIONAL	117	147	25,6
II. CIBERCRIMINALIDAD (infracciones penales cometidas en/por medio ciber)	26	37	42,3
12.-Estafas informáticas	22	31	40,9
13.-Otros ciberdelitos	4	6	50,0
III. TOTAL CRIMINALIDAD	192	305	58,9

INFRACCIONES PENALES REGISTRADAS EN CCAAs, PROVINCIAS, ISLAS, CAPITALS Y LOCALIDADES CON POBLACIÓN SUPERIOR A 20.000 HABITANTES

(Datos de Policía Nacional, Guardia Civil, Ertzaintza, Mossos d'Esquadra, Policía Foral de Navarra y cuerpos de Policía Local que facilitan datos al Sistema Estadístico de Criminalidad)

Datos pendientes de consolidar

Municipio de Puerto del Rosario

Acumulado enero a marzo

TIPOLOGÍA PENAL	2022	2023	Var.% 23/22
I. CRIMINALIDAD CONVENCIONAL	365	462	26,6
1. Homicidios dolosos y asesinatos consumados	0	0	0,0
2. Homicidios dolosos y asesinatos en grado tentativa	2	0	-100,0
3. Delitos graves y menos graves de lesiones y riña tumultuaria	7	13	85,7
4. Secuestro	0	0	0,0
5. Delitos contra la libertad sexual	4	6	50,0
5.1.-Agresión sexual con penetración	2	0	-100,0
5.2.-Resto de delitos contra la libertad sexual	2	6	200,0
6. Robos con violencia e intimidación	6	8	33,3
7. Robos con fuerza en domicilios, establecimientos y otras instalaciones	10	19	90,0
7.1.-Robos con fuerza en domicilios	8	12	50,0
8. Hurtos	104	112	7,7
9. Sustracciones de vehículos	10	11	10,0
10. Tráfico de drogas	1	5	400,0
11. Resto de criminalidad CONVENCIONAL	221	288	30,3
II. CIBERCRIMINALIDAD (infracciones penales cometidas en/por medio ciber)	100	133	33,0
12.-Estafas informáticas	90	111	23,3
13.-Otros ciberdelitos	10	22	120,0
III. TOTAL CRIMINALIDAD	465	595	28,0

INFRACCIONES PENALES REGISTRADAS EN CCAAs, PROVINCIAS, ISLAS, CAPITALS Y LOCALIDADES CON POBLACIÓN SUPERIOR A 20.000 HABITANTES

(Datos de Policía Nacional, Guardia Civil, Ertzaintza, Mossos d'Esquadra, Policía Foral de Navarra y cuerpos de Policía Local que facilitan datos al Sistema Estadístico de Criminalidad)

[Datos pendientes de consolidar](#)

Isla de Gran Canaria

Acumulado enero a marzo

TIPOLOGÍA PENAL	2022	2023	Var.% 23/22
I. CRIMINALIDAD CONVENCIONAL	8.203	8.807	7,4
1. Homicidios dolosos y asesinatos consumados	0	1	100,0
2. Homicidios dolosos y asesinatos en grado tentativa	10	6	-40,0
3. Delitos graves y menos graves de lesiones y riña tumultuaria	99	114	15,2
4. Secuestro	1	0	-100,0
5. Delitos contra la libertad sexual	100	107	7,0
5.1.-Agresión sexual con penetración	28	22	-21,4
5.2.-Resto de delitos contra la libertad sexual	72	85	18,1
6. Robos con violencia e intimidación	182	196	7,7
7. Robos con fuerza en domicilios, establecimientos y otras instalaciones	326	330	1,2
7.1.-Robos con fuerza en domicilios	217	218	0,5
8. Hurtos	2.172	2.633	21,2
9. Sustracciones de vehículos	108	170	57,4
10. Tráfico de drogas	100	77	-23,0
11. Resto de criminalidad CONVENCIONAL	5.105	5.173	1,3
II. CIBERCRIMINALIDAD (infracciones penales cometidas en/por medio ciber)	1.653	1.736	5,0
12.-Estafas informáticas	1.388	1.463	5,4
13.-Otros ciberdelitos	265	273	3,0
III. TOTAL CRIMINALIDAD	9.856	10.543	7,0

INFRACCIONES PENALES REGISTRADAS EN CCAAs, PROVINCIAS, ISLAS, CAPITALS Y LOCALIDADES CON POBLACIÓN SUPERIOR A 20.000 HABITANTES

(Datos de Policía Nacional, Guardia Civil, Ertzaintza, Mossos d'Esquadra, Policía Foral de Navarra y cuerpos de Policía Local que facilitan datos al Sistema Estadístico de Criminalidad)

Datos pendientes de consolidar

Municipio de Agüimes

Acumulado enero a marzo

TIPOLOGÍA PENAL	2022	2023	Var.% 23/22
I. CRIMINALIDAD CONVENCIONAL	263	294	11,8
1. Homicidios dolosos y asesinatos consumados	0	0	0,0
2. Homicidios dolosos y asesinatos en grado tentativa	0	0	0,0
3. Delitos graves y menos graves de lesiones y riña tumultuaria	2	2	0,0
4. Secuestro	0	0	0,0
5. Delitos contra la libertad sexual	1	5	400,0
5.1.-Agresión sexual con penetración	1	0	-100,0
5.2.-Resto de delitos contra la libertad sexual	0	5	100,0
6. Robos con violencia e intimidación	0	2	100,0
7. Robos con fuerza en domicilios, establecimientos y otras instalaciones	12	17	41,7
7.1.-Robos con fuerza en domicilios	11	7	-36,4
8. Hurtos	51	55	7,8
9. Sustracciones de vehículos	0	1	100,0
10. Tráfico de drogas	0	2	100,0
11. Resto de criminalidad CONVENCIONAL	197	210	6,6
II. CIBERCRIMINALIDAD (infracciones penales cometidas en/por medio ciber)	44	47	6,8
12.-Estafas informáticas	39	43	10,3
13.-Otros ciberdelitos	5	4	-20,0
III. TOTAL CRIMINALIDAD	307	341	11,1



INFRACCIONES PENALES REGISTRADAS EN CCAAs, PROVINCIAS, ISLAS, CAPITALS Y LOCALIDADES CON POBLACIÓN SUPERIOR A 20.000 HABITANTES

(Datos de Policía Nacional, Guardia Civil, Ertzaintza, Mossos d'Esquadra, Policía Foral de Navarra y cuerpos de Policía Local que facilitan datos al Sistema Estadístico de Criminalidad)

Datos pendientes de consolidar

Municipio de Arucas

Acumulado enero a marzo

TIPOLOGÍA PENAL	2022	2023	Var.% 23/22
I. CRIMINALIDAD CONVENCIONAL	283	206	-27,2
1. Homicidios dolosos y asesinatos consumados	0	0	0,0
2. Homicidios dolosos y asesinatos en grado tentativa	0	0	0,0
3. Delitos graves y menos graves de lesiones y riña tumultuaria	3	2	-33,3
4. Secuestro	0	0	0,0
5. Delitos contra la libertad sexual	5	2	-60,0
5.1.-Agresión sexual con penetración	1	0	-100,0
5.2.-Resto de delitos contra la libertad sexual	4	2	-50,0
6. Robos con violencia e intimidación	1	0	-100,0
7. Robos con fuerza en domicilios, establecimientos y otras instalaciones	13	8	-38,5
7.1.-Robos con fuerza en domicilios	7	4	-42,9
8. Hurtos	36	45	25,0
9. Sustracciones de vehículos	0	1	100,0
10. Tráfico de drogas	3	0	-100,0
11. Resto de criminalidad CONVENCIONAL	222	148	-33,3
II. CIBERCRIMINALIDAD (infracciones penales cometidas en/por medio ciber)	60	87	45,0
12.-Estafas informáticas	43	77	79,1
13.-Otros ciberdelitos	17	10	-41,2
III. TOTAL CRIMINALIDAD	343	293	-14,6

INFRACCIONES PENALES REGISTRADAS EN CCAAs, PROVINCIAS, ISLAS, CAPITALS Y LOCALIDADES CON POBLACIÓN SUPERIOR A 20.000 HABITANTES

(Datos de Policía Nacional, Guardia Civil, Ertzaintza, Mossos d'Esquadra, Policía Foral de Navarra y cuerpos de Policía Local que facilitan datos al Sistema Estadístico de Criminalidad)

Datos pendientes de consolidar

Municipio de Gáldar

Acumulado enero a marzo

TIPOLOGÍA PENAL	2022	2023	Var.% 23/22
I. CRIMINALIDAD CONVENCIONAL	144	161	11,8
1. Homicidios dolosos y asesinatos consumados	0	0	0,0
2. Homicidios dolosos y asesinatos en grado tentativa	1	0	-100,0
3. Delitos graves y menos graves de lesiones y riña tumultuaria	2	3	50,0
4. Secuestro	0	0	0,0
5. Delitos contra la libertad sexual	2	2	0,0
5.1.-Agresión sexual con penetración	0	0	0,0
5.2.-Resto de delitos contra la libertad sexual	2	2	0,0
6. Robos con violencia e intimidación	1	2	100,0
7. Robos con fuerza en domicilios, establecimientos y otras instalaciones	10	5	-50,0
7.1.-Robos con fuerza en domicilios	4	4	0,0
8. Hurtos	10	22	120,0
9. Sustracciones de vehículos	0	0	0,0
10. Tráfico de drogas	1	0	-100,0
11. Resto de criminalidad CONVENCIONAL	117	127	8,5
II. CIBERCRIMINALIDAD (infracciones penales cometidas en/por medio ciber)	18	58	222,2
12.-Estafas informáticas	14	56	300,0
13.-Otros ciberdelitos	4	2	-50,0
III. TOTAL CRIMINALIDAD	162	219	35,2

INFRACCIONES PENALES REGISTRADAS EN CCAAs, PROVINCIAS, ISLAS, CAPITALS Y LOCALIDADES CON POBLACIÓN SUPERIOR A 20.000 HABITANTES

(Datos de Policía Nacional, Guardia Civil, Ertzaintza, Mossos d'Esquadra, Policía Foral de Navarra y cuerpos de Policía Local que facilitan datos al Sistema Estadístico de Criminalidad)

Datos pendientes de consolidar

Municipio de Ingenio

Acumulado enero a marzo

TIPOLOGÍA PENAL	2022	2023	Var.% 23/22
I. CRIMINALIDAD CONVENCIONAL	207	200	-3,4
1. Homicidios dolosos y asesinatos consumados	0	0	0,0
2. Homicidios dolosos y asesinatos en grado tentativa	0	1	100,0
3. Delitos graves y menos graves de lesiones y riña tumultuaria	2	1	-50,0
4. Secuestro	0	0	0,0
5. Delitos contra la libertad sexual	4	6	50,0
5.1.-Agresión sexual con penetración	2	2	0,0
5.2.-Resto de delitos contra la libertad sexual	2	4	100,0
6. Robos con violencia e intimidación	2	3	50,0
7. Robos con fuerza en domicilios, establecimientos y otras instalaciones	12	4	-66,7
7.1.-Robos con fuerza en domicilios	6	3	-50,0
8. Hurtos	33	31	-6,1
9. Sustracciones de vehículos	1	3	200,0
10. Tráfico de drogas	1	0	-100,0
11. Resto de criminalidad CONVENCIONAL	152	151	-0,7
II. CIBERCRIMINALIDAD (infracciones penales cometidas en/por medio ciber)	29	39	34,5
12.-Estafas informáticas	26	37	42,3
13.-Otros ciberdelitos	3	2	-33,3
III. TOTAL CRIMINALIDAD	236	239	1,3



INFRACCIONES PENALES REGISTRADAS EN CCAAs, PROVINCIAS, ISLAS, CAPITALS Y LOCALIDADES CON POBLACIÓN SUPERIOR A 20.000 HABITANTES

(Datos de Policía Nacional, Guardia Civil, Ertzaintza, Mossos d'Esquadra, Policía Foral de Navarra y cuerpos de Policía Local que facilitan datos al Sistema Estadístico de Criminalidad)

Datos pendientes de consolidar

Municipio de Mogán

Acumulado enero a marzo

TIPOLOGÍA PENAL	2022	2023	Var.% 23/22
I. CRIMINALIDAD CONVENCIONAL	356	340	-4,5
1. Homicidios dolosos y asesinatos consumados	0	0	0,0
2. Homicidios dolosos y asesinatos en grado tentativa	0	0	0,0
3. Delitos graves y menos graves de lesiones y riña tumultuaria	4	4	0,0
4. Secuestro	0	0	0,0
5. Delitos contra la libertad sexual	6	1	-83,3
5.1.-Agresión sexual con penetración	2	0	-100,0
5.2.-Resto de delitos contra la libertad sexual	4	1	-75,0
6. Robos con violencia e intimidación	2	4	100,0
7. Robos con fuerza en domicilios, establecimientos y otras instalaciones	18	19	5,6
7.1.-Robos con fuerza en domicilios	13	14	7,7
8. Hurtos	131	153	16,8
9. Sustracciones de vehículos	2	4	100,0
10. Tráfico de drogas	5	0	-100,0
11. Resto de criminalidad CONVENCIONAL	188	155	-17,6
II. CIBERCRIMINALIDAD (infracciones penales cometidas en/por medio ciber)	17	15	-11,8
12.-Estafas informáticas	15	14	-6,7
13.-Otros ciberdelitos	2	1	-50,0
III. TOTAL CRIMINALIDAD	373	355	-4,8

INFRACCIONES PENALES REGISTRADAS EN CCAAs, PROVINCIAS, ISLAS, CAPITALS Y LOCALIDADES CON POBLACIÓN SUPERIOR A 20.000 HABITANTES

(Datos de Policía Nacional, Guardia Civil, Ertzaintza, Mossos d'Esquadra, Policía Foral de Navarra y cuerpos de Policía Local que facilitan datos al Sistema Estadístico de Criminalidad)

Datos pendientes de consolidar

Municipio de Palmas de Gran Canaria (Las)

Acumulado enero a marzo

TIPOLOGÍA PENAL	2022	2023	Var.% 23/22
I. CRIMINALIDAD CONVENCIONAL	3.927	4.294	9,3
1. Homicidios dolosos y asesinatos consumados	0	1	100,0
2. Homicidios dolosos y asesinatos en grado tentativa	3	2	-33,3
3. Delitos graves y menos graves de lesiones y riña tumultuaria	43	54	25,6
4. Secuestro	1	0	-100,0
5. Delitos contra la libertad sexual	45	51	13,3
5.1.-Agresión sexual con penetración	12	15	25,0
5.2.-Resto de delitos contra la libertad sexual	33	36	9,1
6. Robos con violencia e intimidación	130	138	6,2
7. Robos con fuerza en domicilios, establecimientos y otras instalaciones	137	161	17,5
7.1.-Robos con fuerza en domicilios	95	110	15,8
8. Hurtos	1.127	1.451	28,7
9. Sustracciones de vehículos	78	87	11,5
10. Tráfico de drogas	70	47	-32,9
11. Resto de criminalidad CONVENCIONAL	2.293	2.302	0,4
II. CIBERCRIMINALIDAD (infracciones penales cometidas en/por medio ciber)	884	896	1,4
12.-Estafas informáticas	752	755	0,4
13.-Otros ciberdelitos	132	141	6,8
III. TOTAL CRIMINALIDAD	4.811	5.190	7,9

INFRACCIONES PENALES REGISTRADAS EN CCAAs, PROVINCIAS, ISLAS, CAPITALS Y LOCALIDADES CON POBLACIÓN SUPERIOR A 20.000 HABITANTES

(Datos de Policía Nacional, Guardia Civil, Ertzaintza, Mossos d'Esquadra, Policía Foral de Navarra y cuerpos de Policía Local que facilitan datos al Sistema Estadístico de Criminalidad)

Datos pendientes de consolidar

Municipio de San Bartolomé de Tirajana

Acumulado enero a marzo

TIPOLOGÍA PENAL	2022	2023	Var.% 23/22
I. CRIMINALIDAD CONVENCIONAL	857	1.010	17,9
1. Homicidios dolosos y asesinatos consumados	0	0	0,0
2. Homicidios dolosos y asesinatos en grado tentativa	0	1	100,0
3. Delitos graves y menos graves de lesiones y riña tumultuaria	12	15	25,0
4. Secuestro	0	0	0,0
5. Delitos contra la libertad sexual	6	14	133,3
5.1.-Agresión sexual con penetración	2	3	50,0
5.2.-Resto de delitos contra la libertad sexual	4	11	175,0
6. Robos con violencia e intimidación	25	25	0,0
7. Robos con fuerza en domicilios, establecimientos y otras instalaciones	28	30	7,1
7.1.-Robos con fuerza en domicilios	18	17	-5,6
8. Hurtos	349	439	25,8
9. Sustracciones de vehículos	11	19	72,7
10. Tráfico de drogas	11	10	-9,1
11. Resto de criminalidad CONVENCIONAL	415	457	10,1
II. CIBERCRIMINALIDAD (infracciones penales cometidas en/por medio ciber)	96	86	-10,4
12.-Estafas informáticas	82	73	-11,0
13.-Otros ciberdelitos	14	13	-7,1
III. TOTAL CRIMINALIDAD	953	1.096	15,0

INFRACCIONES PENALES REGISTRADAS EN CCAAs, PROVINCIAS, ISLAS, CAPITALS Y LOCALIDADES CON POBLACIÓN SUPERIOR A 20.000 HABITANTES

(Datos de Policía Nacional, Guardia Civil, Ertzaintza, Mossos d'Esquadra, Policía Foral de Navarra y cuerpos de Policía Local que facilitan datos al Sistema Estadístico de Criminalidad)

Datos pendientes de consolidar

Municipio de Santa Lucía de Tirajana

Acumulado enero a marzo

TIPOLOGÍA PENAL	2022	2023	Var.% 23/22
I. CRIMINALIDAD CONVENCIONAL	588	657	11,7
1. Homicidios dolosos y asesinatos consumados	0	0	0,0
2. Homicidios dolosos y asesinatos en grado tentativa	2	2	0,0
3. Delitos graves y menos graves de lesiones y riña tumultuaria	14	15	7,1
4. Secuestro	0	0	0,0
5. Delitos contra la libertad sexual	7	12	71,4
5.1.-Agresión sexual con penetración	3	0	-100,0
5.2.-Resto de delitos contra la libertad sexual	4	12	200,0
6. Robos con violencia e intimidación	5	12	140,0
7. Robos con fuerza en domicilios, establecimientos y otras instalaciones	7	23	228,6
7.1.-Robos con fuerza en domicilios	6	20	233,3
8. Hurtos	129	167	29,5
9. Sustracciones de vehículos	0	3	100,0
10. Tráfico de drogas	2	7	250,0
11. Resto de criminalidad CONVENCIONAL	422	416	-1,4
II. CIBERCRIMINALIDAD (infracciones penales cometidas en/por medio ciber)	135	75	-44,4
12.-Estafas informáticas	115	55	-52,2
13.-Otros ciberdelitos	20	20	0,0
III. TOTAL CRIMINALIDAD	723	732	1,2

INFRACCIONES PENALES REGISTRADAS EN CCAAs, PROVINCIAS, ISLAS, CAPITALS Y LOCALIDADES CON POBLACIÓN SUPERIOR A 20.000 HABITANTES

(Datos de Policía Nacional, Guardia Civil, Ertzaintza, Mossos d'Esquadra, Policía Foral de Navarra y cuerpos de Policía Local que facilitan datos al Sistema Estadístico de Criminalidad)

Datos pendientes de consolidar

Municipio de Telde

Acumulado enero a marzo

TIPOLOGÍA PENAL	2022	2023	Var.% 23/22
I. CRIMINALIDAD CONVENCIONAL	1.044	1.088	4,2
1. Homicidios dolosos y asesinatos consumados	0	0	0,0
2. Homicidios dolosos y asesinatos en grado tentativa	3	0	-100,0
3. Delitos graves y menos graves de lesiones y riña tumultuaria	8	9	12,5
4. Secuestro	0	0	0,0
5. Delitos contra la libertad sexual	16	7	-56,3
5.1.-Agresión sexual con penetración	3	1	-66,7
5.2.-Resto de delitos contra la libertad sexual	13	6	-53,8
6. Robos con violencia e intimidación	12	8	-33,3
7. Robos con fuerza en domicilios, establecimientos y otras instalaciones	62	39	-37,1
7.1.-Robos con fuerza en domicilios	35	20	-42,9
8. Hurtos	232	196	-15,5
9. Sustracciones de vehículos	14	49	250,0
10. Tráfico de drogas	5	8	60,0
11. Resto de criminalidad CONVENCIONAL	692	772	11,6
II. CIBERCRIMINALIDAD (infracciones penales cometidas en/por medio ciber)	251	256	2,0
12.-Estafas informáticas	201	187	-7,0
13.-Otros ciberdelitos	50	69	38,0
III. TOTAL CRIMINALIDAD	1.295	1.344	3,8

INFRACCIONES PENALES REGISTRADAS EN CCAAs, PROVINCIAS, ISLAS, CAPITALS Y LOCALIDADES CON POBLACIÓN SUPERIOR A 20.000 HABITANTES

(Datos de Policía Nacional, Guardia Civil, Ertzaintza, Mossos d'Esquadra, Policía Foral de Navarra y cuerpos de Policía Local que facilitan datos al Sistema Estadístico de Criminalidad)

Datos pendientes de consolidar

Isla de Lanzarote

Acumulado enero a marzo

TIPOLOGÍA PENAL	2022	2023	Var.% 23/22
I. CRIMINALIDAD CONVENCIONAL	1.281	1.420	10,9
1. Homicidios dolosos y asesinatos consumados	1	0	-100,0
2. Homicidios dolosos y asesinatos en grado tentativa	1	1	0,0
3. Delitos graves y menos graves de lesiones y riña tumultuaria	21	42	100,0
4. Secuestro	0	0	0,0
5. Delitos contra la libertad sexual	15	19	26,7
5.1.-Agresión sexual con penetración	5	4	-20,0
5.2.-Resto de delitos contra la libertad sexual	10	15	50,0
6. Robos con violencia e intimidación	25	38	52,0
7. Robos con fuerza en domicilios, establecimientos y otras instalaciones	64	74	15,6
7.1.-Robos con fuerza en domicilios	36	34	-5,6
8. Hurtos	314	390	24,2
9. Sustracciones de vehículos	14	10	-28,6
10. Tráfico de drogas	34	12	-64,7
11. Resto de criminalidad CONVENCIONAL	792	834	5,3
II. CIBERCRIMINALIDAD (infracciones penales cometidas en/por medio ciber)	182	256	40,7
12.-Estafas informáticas	161	233	44,7
13.-Otros ciberdelitos	21	23	9,5
III. TOTAL CRIMINALIDAD	1.463	1.676	14,6

INFRACCIONES PENALES REGISTRADAS EN CCAAs, PROVINCIAS, ISLAS, CAPITALS Y LOCALIDADES CON POBLACIÓN SUPERIOR A 20.000 HABITANTES

(Datos de Policía Nacional, Guardia Civil, Ertzaintza, Mossos d'Esquadra, Policía Foral de Navarra y cuerpos de Policía Local que facilitan datos al Sistema Estadístico de Criminalidad)

Datos pendientes de consolidar

Municipio de Arrecife

Acumulado enero a marzo

TIPOLOGÍA PENAL	2022	2023	Var.% 23/22
I. CRIMINALIDAD CONVENCIONAL	497	539	8,5
1. Homicidios dolosos y asesinatos consumados	1	0	-100,0
2. Homicidios dolosos y asesinatos en grado tentativa	1	1	0,0
3. Delitos graves y menos graves de lesiones y riña tumultuaria	10	13	30,0
4. Secuestro	0	0	0,0
5. Delitos contra la libertad sexual	6	8	33,3
5.1.-Agresión sexual con penetración	2	3	50,0
5.2.-Resto de delitos contra la libertad sexual	4	5	25,0
6. Robos con violencia e intimidación	13	20	53,8
7. Robos con fuerza en domicilios, establecimientos y otras instalaciones	24	21	-12,5
7.1.-Robos con fuerza en domicilios	10	10	0,0
8. Hurtos	114	119	4,4
9. Sustracciones de vehículos	12	6	-50,0
10. Tráfico de drogas	11	6	-45,5
11. Resto de criminalidad CONVENCIONAL	305	345	13,1
II. CIBERCRIMINALIDAD (infracciones penales cometidas en/por medio ciber)	60	42	-30,0
12.-Estafas informáticas	53	39	-26,4
13.-Otros ciberdelitos	7	3	-57,1
III. TOTAL CRIMINALIDAD	557	581	4,3

INFRACCIONES PENALES REGISTRADAS EN CCAAs, PROVINCIAS, ISLAS, CAPITALS Y LOCALIDADES CON POBLACIÓN SUPERIOR A 20.000 HABITANTES

(Datos de Policía Nacional, Guardia Civil, Ertzaintza, Mossos d'Esquadra, Policía Foral de Navarra y cuerpos de Policía Local que facilitan datos al Sistema Estadístico de Criminalidad)

Datos pendientes de consolidar

Municipio de Teguse

Acumulado enero a marzo

TIPOLOGÍA PENAL	2022	2023	Var.% 23/22
I. CRIMINALIDAD CONVENCIONAL	110	122	10,9
1. Homicidios dolosos y asesinatos consumados	0	0	0,0
2. Homicidios dolosos y asesinatos en grado tentativa	0	0	0,0
3. Delitos graves y menos graves de lesiones y riña tumultuaria	0	5	100,0
4. Secuestro	0	0	0,0
5. Delitos contra la libertad sexual	3	3	0,0
5.1.-Agresión sexual con penetración	1	1	0,0
5.2.-Resto de delitos contra la libertad sexual	2	2	0,0
6. Robos con violencia e intimidación	1	2	100,0
7. Robos con fuerza en domicilios, establecimientos y otras instalaciones	5	4	-20,0
7.1.-Robos con fuerza en domicilios	0	0	0,0
8. Hurtos	15	21	40,0
9. Sustracciones de vehículos	0	0	0,0
10. Tráfico de drogas	9	0	-100,0
11. Resto de criminalidad CONVENCIONAL	77	87	13,0
II. CIBERCRIMINALIDAD (infracciones penales cometidas en/por medio ciber)	26	39	50,0
12.-Estafas informáticas	23	37	60,9
13.-Otros ciberdelitos	3	2	-33,3
III. TOTAL CRIMINALIDAD	136	161	18,4

INFRACCIONES PENALES REGISTRADAS EN CCAAs, PROVINCIAS, ISLAS, CAPITALS Y LOCALIDADES CON POBLACIÓN SUPERIOR A 20.000 HABITANTES

(Datos de Policía Nacional, Guardia Civil, Ertzaintza, Mossos d'Esquadra, Policía Foral de Navarra y cuerpos de Policía Local que facilitan datos al Sistema Estadístico de Criminalidad)

Datos pendientes de consolidar

Municipio de Tías

Acumulado enero a marzo

TIPOLOGÍA PENAL	2022	2023	Var.% 23/22
I. CRIMINALIDAD CONVENCIONAL	276	338	22,5
1. Homicidios dolosos y asesinatos consumados	0	0	0,0
2. Homicidios dolosos y asesinatos en grado tentativa	0	0	0,0
3. Delitos graves y menos graves de lesiones y riña tumultuaria	6	9	50,0
4. Secuestro	0	0	0,0
5. Delitos contra la libertad sexual	3	6	100,0
5.1.-Agresión sexual con penetración	1	0	-100,0
5.2.-Resto de delitos contra la libertad sexual	2	6	200,0
6. Robos con violencia e intimidación	8	13	62,5
7. Robos con fuerza en domicilios, establecimientos y otras instalaciones	12	21	75,0
7.1.-Robos con fuerza en domicilios	9	12	33,3
8. Hurtos	94	126	34,0
9. Sustracciones de vehículos	0	1	100,0
10. Tráfico de drogas	0	2	100,0
11. Resto de criminalidad CONVENCIONAL	153	160	4,6
II. CIBERCRIMINALIDAD (infracciones penales cometidas en/por medio ciber)	32	70	118,8
12.-Estafas informáticas	29	64	120,7
13.-Otros ciberdelitos	3	6	100,0
III. TOTAL CRIMINALIDAD	308	408	32,5

INFRACCIONES PENALES REGISTRADAS EN CCAAs, PROVINCIAS, ISLAS, CAPITALS Y LOCALIDADES CON POBLACIÓN SUPERIOR A 20.000 HABITANTES

(Datos de Policía Nacional, Guardia Civil, Ertzaintza, Mossos d'Esquadra, Policía Foral de Navarra y cuerpos de Policía Local que facilitan datos al Sistema Estadístico de Criminalidad)

Datos pendientes de consolidar

Provincia de SANTA CRUZ DE TENERIFE

Acumulado enero a marzo

TIPOLOGÍA PENAL	2022	2023	Var.% 23/22
I. CRIMINALIDAD CONVENCIONAL	9.680	10.463	8,1
1. Homicidios dolosos y asesinatos consumados	1	2	100,0
2. Homicidios dolosos y asesinatos en grado tentativa	2	5	150,0
3. Delitos graves y menos graves de lesiones y riña tumultuaria	127	131	3,1
4. Secuestro	0	1	100,0
5. Delitos contra la libertad sexual	90	111	23,3
5.1.-Agresión sexual con penetración	20	21	5,0
5.2.-Resto de delitos contra la libertad sexual	70	90	28,6
6. Robos con violencia e intimidación	204	249	22,1
7. Robos con fuerza en domicilios, establecimientos y otras instalaciones	442	456	3,2
7.1.-Robos con fuerza en domicilios	327	286	-12,5
8. Hurtos	3.562	3.949	10,9
9. Sustracciones de vehículos	99	174	75,8
10. Tráfico de drogas	54	78	44,4
11. Resto de criminalidad CONVENCIONAL	5.099	5.307	4,1
II. CIBERCRIMINALIDAD (infracciones penales cometidas en/por medio ciber)	1.309	1.575	20,3
12.-Estafas informáticas	1.115	1.389	24,6
13.-Otros ciberdelitos	194	186	-4,1
III. TOTAL CRIMINALIDAD	10.989	12.038	9,5

INFRACCIONES PENALES REGISTRADAS EN CCAAs, PROVINCIAS, ISLAS, CAPITALS Y LOCALIDADES CON POBLACIÓN SUPERIOR A 20.000 HABITANTES

(Datos de Policía Nacional, Guardia Civil, Ertzaintza, Mossos d'Esquadra, Policía Foral de Navarra y cuerpos de Policía Local que facilitan datos al Sistema Estadístico de Criminalidad)

Datos pendientes de consolidar

Isla de Gomera (La)

Acumulado enero a marzo

TIPOLOGÍA PENAL	2022	2023	Var.% 23/22
I. CRIMINALIDAD CONVENCIONAL	91	88	-3,3
1. Homicidios dolosos y asesinatos consumados	0	0	0,0
2. Homicidios dolosos y asesinatos en grado tentativa	0	0	0,0
3. Delitos graves y menos graves de lesiones y riña tumultuaria	0	5	100,0
4. Secuestro	0	0	0,0
5. Delitos contra la libertad sexual	1	1	0,0
5.1.-Agresión sexual con penetración	0	1	100,0
5.2.-Resto de delitos contra la libertad sexual	1	0	-100,0
6. Robos con violencia e intimidación	1	1	0,0
7. Robos con fuerza en domicilios, establecimientos y otras instalaciones	5	3	-40,0
7.1.-Robos con fuerza en domicilios	2	3	50,0
8. Hurtos	13	11	-15,4
9. Sustracciones de vehículos	0	0	0,0
10. Tráfico de drogas	0	2	100,0
11. Resto de criminalidad CONVENCIONAL	71	65	-8,5
II. CIBERCRIMINALIDAD (infracciones penales cometidas en/por medio ciber)	6	8	33,3
12.-Estafas informáticas	3	4	33,3
13.-Otros ciberdelitos	3	4	33,3
III. TOTAL CRIMINALIDAD	97	96	-1,0

INFRACCIONES PENALES REGISTRADAS EN CCAAs, PROVINCIAS, ISLAS, CAPITALS Y LOCALIDADES CON POBLACIÓN SUPERIOR A 20.000 HABITANTES

(Datos de Policía Nacional, Guardia Civil, Ertzaintza, Mossos d'Esquadra, Policía Foral de Navarra y cuerpos de Policía Local que facilitan datos al Sistema Estadístico de Criminalidad)

Datos pendientes de consolidar

Isla de Hierro (EI)

Acumulado enero a marzo

TIPOLOGÍA PENAL	2022	2023	Var.% 23/22
I. CRIMINALIDAD CONVENCIONAL	53	50	-5,7
1. Homicidios dolosos y asesinatos consumados	0	0	0,0
2. Homicidios dolosos y asesinatos en grado tentativa	1	0	-100,0
3. Delitos graves y menos graves de lesiones y riña tumultuaria	2	4	100,0
4. Secuestro	0	0	0,0
5. Delitos contra la libertad sexual	0	1	100,0
5.1.-Agresión sexual con penetración	0	0	0,0
5.2.-Resto de delitos contra la libertad sexual	0	1	100,0
6. Robos con violencia e intimidación	0	0	0,0
7. Robos con fuerza en domicilios, establecimientos y otras instalaciones	2	1	-50,0
7.1.-Robos con fuerza en domicilios	0	0	0,0
8. Hurtos	11	3	-72,7
9. Sustracciones de vehículos	0	0	0,0
10. Tráfico de drogas	1	1	0,0
11. Resto de criminalidad CONVENCIONAL	36	40	11,1
II. CIBERCRIMINALIDAD (infracciones penales cometidas en/por medio ciber)	17	21	23,5
12.-Estafas informáticas	12	21	75,0
13.-Otros ciberdelitos	5	0	-100,0
III. TOTAL CRIMINALIDAD	70	71	1,4

INFRACCIONES PENALES REGISTRADAS EN CCAAs, PROVINCIAS, ISLAS, CAPITALS Y LOCALIDADES CON POBLACIÓN SUPERIOR A 20.000 HABITANTES

(Datos de Policía Nacional, Guardia Civil, Ertzaintza, Mossos d'Esquadra, Policía Foral de Navarra y cuerpos de Policía Local que facilitan datos al Sistema Estadístico de Criminalidad)

Datos pendientes de consolidar

Isla de Palma (La)

Acumulado enero a marzo

TIPOLOGÍA PENAL	2022	2023	Var.% 23/22
I. CRIMINALIDAD CONVENCIONAL	362	510	40,9
1. Homicidios dolosos y asesinatos consumados	0	0	0,0
2. Homicidios dolosos y asesinatos en grado tentativa	0	0	0,0
3. Delitos graves y menos graves de lesiones y riña tumultuaria	8	16	100,0
4. Secuestro	0	0	0,0
5. Delitos contra la libertad sexual	3	5	66,7
5.1.-Agresión sexual con penetración	0	2	100,0
5.2.-Resto de delitos contra la libertad sexual	3	3	0,0
6. Robos con violencia e intimidación	1	7	600,0
7. Robos con fuerza en domicilios, establecimientos y otras instalaciones	14	25	78,6
7.1.-Robos con fuerza en domicilios	8	8	0,0
8. Hurtos	65	90	38,5
9. Sustracciones de vehículos	2	2	0,0
10. Tráfico de drogas	0	5	100,0
11. Resto de criminalidad CONVENCIONAL	269	360	33,8
II. CIBERCRIMINALIDAD (infracciones penales cometidas en/por medio ciber)	42	26	-38,1
12.-Estafas informáticas	30	17	-43,3
13.-Otros ciberdelitos	12	9	-25,0
III. TOTAL CRIMINALIDAD	404	536	32,7

INFRACCIONES PENALES REGISTRADAS EN CCAAs, PROVINCIAS, ISLAS, CAPITALS Y LOCALIDADES CON POBLACIÓN SUPERIOR A 20.000 HABITANTES

(Datos de Policía Nacional, Guardia Civil, Ertzaintza, Mossos d'Esquadra, Policía Foral de Navarra y cuerpos de Policía Local que facilitan datos al Sistema Estadístico de Criminalidad)

Datos pendientes de consolidar

Municipio de Llanos de Aridane (Los)

Acumulado enero a marzo

TIPOLOGÍA PENAL	2022	2023	Var.% 23/22
I. CRIMINALIDAD CONVENCIONAL	104	146	40,4
1. Homicidios dolosos y asesinatos consumados	0	0	0,0
2. Homicidios dolosos y asesinatos en grado tentativa	0	0	0,0
3. Delitos graves y menos graves de lesiones y riña tumultuaria	2	4	100,0
4. Secuestro	0	0	0,0
5. Delitos contra la libertad sexual	3	0	-100,0
5.1.-Agresión sexual con penetración	0	0	0,0
5.2.-Resto de delitos contra la libertad sexual	3	0	-100,0
6. Robos con violencia e intimidación	1	3	200,0
7. Robos con fuerza en domicilios, establecimientos y otras instalaciones	4	8	100,0
7.1.-Robos con fuerza en domicilios	4	2	-50,0
8. Hurtos	21	29	38,1
9. Sustracciones de vehículos	0	1	100,0
10. Tráfico de drogas	0	1	100,0
11. Resto de criminalidad CONVENCIONAL	73	100	37,0
II. CIBERCRIMINALIDAD (infracciones penales cometidas en/por medio ciber)	6	5	-16,7
12.-Estafas informáticas	4	4	0,0
13.-Otros ciberdelitos	2	1	-50,0
III. TOTAL CRIMINALIDAD	110	151	37,3

INFRACCIONES PENALES REGISTRADAS EN CCAAs, PROVINCIAS, ISLAS, CAPITALS Y LOCALIDADES CON POBLACIÓN SUPERIOR A 20.000 HABITANTES

(Datos de Policía Nacional, Guardia Civil, Ertzaintza, Mossos d'Esquadra, Policía Foral de Navarra y cuerpos de Policía Local que facilitan datos al Sistema Estadístico de Criminalidad)

Datos pendientes de consolidar

Isla de Tenerife

Acumulado enero a marzo

TIPOLOGÍA PENAL	2022	2023	Var.% 23/22
I. CRIMINALIDAD CONVENCIONAL	9.174	9.815	7,0
1. Homicidios dolosos y asesinatos consumados	1	2	100,0
2. Homicidios dolosos y asesinatos en grado tentativa	1	5	400,0
3. Delitos graves y menos graves de lesiones y riña tumultuaria	117	106	-9,4
4. Secuestro	0	1	100,0
5. Delitos contra la libertad sexual	86	104	20,9
5.1.-Agresión sexual con penetración	20	18	-10,0
5.2.-Resto de delitos contra la libertad sexual	66	86	30,3
6. Robos con violencia e intimidación	202	241	19,3
7. Robos con fuerza en domicilios, establecimientos y otras instalaciones	421	427	1,4
7.1.-Robos con fuerza en domicilios	317	275	-13,2
8. Hurtos	3.473	3.845	10,7
9. Sustracciones de vehículos	97	172	77,3
10. Tráfico de drogas	53	70	32,1
11. Resto de criminalidad CONVENCIONAL	4.723	4.842	2,5
II. CIBERCRIMINALIDAD (infracciones penales cometidas en/por medio ciber)	1.244	1.520	22,2
12.-Estafas informáticas	1.070	1.347	25,9
13.-Otros ciberdelitos	174	173	-0,6
III. TOTAL CRIMINALIDAD	10.418	11.335	8,8

INFRACCIONES PENALES REGISTRADAS EN CCAAs, PROVINCIAS, ISLAS, CAPITALS Y LOCALIDADES CON POBLACIÓN SUPERIOR A 20.000 HABITANTES

(Datos de Policía Nacional, Guardia Civil, Ertzaintza, Mossos d'Esquadra, Policía Foral de Navarra y cuerpos de Policía Local que facilitan datos al Sistema Estadístico de Criminalidad)

Datos pendientes de consolidar

Municipio de Adeje

Acumulado enero a marzo

TIPOLOGÍA PENAL	2022	2023	Var.% 23/22
I. CRIMINALIDAD CONVENCIONAL	1.355	1.251	-7,7
1. Homicidios dolosos y asesinatos consumados	0	1	100,0
2. Homicidios dolosos y asesinatos en grado tentativa	0	0	0,0
3. Delitos graves y menos graves de lesiones y riña tumultuaria	11	12	9,1
4. Secuestro	0	1	100,0
5. Delitos contra la libertad sexual	9	9	0,0
5.1.-Agresión sexual con penetración	1	3	200,0
5.2.-Resto de delitos contra la libertad sexual	8	6	-25,0
6. Robos con violencia e intimidación	31	36	16,1
7. Robos con fuerza en domicilios, establecimientos y otras instalaciones	44	51	15,9
7.1.-Robos con fuerza en domicilios	37	29	-21,6
8. Hurtos	780	688	-11,8
9. Sustracciones de vehículos	10	35	250,0
10. Tráfico de drogas	9	15	66,7
11. Resto de criminalidad CONVENCIONAL	461	403	-12,6
II. CIBERCRIMINALIDAD (infracciones penales cometidas en/por medio ciber)	59	64	8,5
12.-Estafas informáticas	51	50	-2,0
13.-Otros ciberdelitos	8	14	75,0
III. TOTAL CRIMINALIDAD	1.414	1.315	-7,0

INFRACCIONES PENALES REGISTRADAS EN CCAAs, PROVINCIAS, ISLAS, CAPITALS Y LOCALIDADES CON POBLACIÓN SUPERIOR A 20.000 HABITANTES

(Datos de Policía Nacional, Guardia Civil, Ertzaintza, Mossos d'Esquadra, Policía Foral de Navarra y cuerpos de Policía Local que facilitan datos al Sistema Estadístico de Criminalidad)

Datos pendientes de consolidar

Municipio de Arona

Acumulado enero a marzo

TIPOLOGÍA PENAL	2022	2023	Var.% 23/22
I. CRIMINALIDAD CONVENCIONAL	1.366	1.654	21,1
1. Homicidios dolosos y asesinatos consumados	1	0	-100,0
2. Homicidios dolosos y asesinatos en grado tentativa	0	2	100,0
3. Delitos graves y menos graves de lesiones y riña tumultuaria	17	12	-29,4
4. Secuestro	0	0	0,0
5. Delitos contra la libertad sexual	9	16	77,8
5.1.-Agresión sexual con penetración	3	5	66,7
5.2.-Resto de delitos contra la libertad sexual	6	11	83,3
6. Robos con violencia e intimidación	53	67	26,4
7. Robos con fuerza en domicilios, establecimientos y otras instalaciones	50	75	50,0
7.1.-Robos con fuerza en domicilios	33	45	36,4
8. Hurtos	617	781	26,6
9. Sustracciones de vehículos	12	34	183,3
10. Tráfico de drogas	5	12	140,0
11. Resto de criminalidad CONVENCIONAL	602	655	8,8
II. CIBERCRIMINALIDAD (infracciones penales cometidas en/por medio ciber)	95	160	68,4
12.-Estafas informáticas	75	143	90,7
13.-Otros ciberdelitos	20	17	-15,0
III. TOTAL CRIMINALIDAD	1.461	1.814	24,2

INFRACCIONES PENALES REGISTRADAS EN CCAAs, PROVINCIAS, ISLAS, CAPITALS Y LOCALIDADES CON POBLACIÓN SUPERIOR A 20.000 HABITANTES

(Datos de Policía Nacional, Guardia Civil, Ertzaintza, Mossos d'Esquadra, Policía Foral de Navarra y cuerpos de Policía Local que facilitan datos al Sistema Estadístico de Criminalidad)

Datos pendientes de consolidar

Municipio de Candelaria

Acumulado enero a marzo

TIPOLOGÍA PENAL	2022	2023	Var.% 23/22
I. CRIMINALIDAD CONVENCIONAL	98	129	31,6
1. Homicidios dolosos y asesinatos consumados	0	0	0,0
2. Homicidios dolosos y asesinatos en grado tentativa	0	0	0,0
3. Delitos graves y menos graves de lesiones y riña tumultuaria	2	0	-100,0
4. Secuestro	0	0	0,0
5. Delitos contra la libertad sexual	1	2	100,0
5.1.-Agresión sexual con penetración	0	0	0,0
5.2.-Resto de delitos contra la libertad sexual	1	2	100,0
6. Robos con violencia e intimidación	1	1	0,0
7. Robos con fuerza en domicilios, establecimientos y otras instalaciones	7	8	14,3
7.1.-Robos con fuerza en domicilios	7	5	-28,6
8. Hurtos	15	26	73,3
9. Sustracciones de vehículos	0	0	0,0
10. Tráfico de drogas	0	1	100,0
11. Resto de criminalidad CONVENCIONAL	72	91	26,4
II. CIBERCRIMINALIDAD (infracciones penales cometidas en/por medio ciber)	45	46	2,2
12.-Estafas informáticas	39	38	-2,6
13.-Otros ciberdelitos	6	8	33,3
III. TOTAL CRIMINALIDAD	143	175	22,4

INFRACCIONES PENALES REGISTRADAS EN CCAAs, PROVINCIAS, ISLAS, CAPITALS Y LOCALIDADES CON POBLACIÓN SUPERIOR A 20.000 HABITANTES

(Datos de Policía Nacional, Guardia Civil, Ertzaintza, Mossos d'Esquadra, Policía Foral de Navarra y cuerpos de Policía Local que facilitan datos al Sistema Estadístico de Criminalidad)

Datos pendientes de consolidar

Municipio de Granadilla de Abona

Acumulado enero a marzo

TIPOLOGÍA PENAL	2022	2023	Var.% 23/22
I. CRIMINALIDAD CONVENCIONAL	567	587	3,5
1. Homicidios dolosos y asesinatos consumados	0	0	0,0
2. Homicidios dolosos y asesinatos en grado tentativa	0	0	0,0
3. Delitos graves y menos graves de lesiones y riña tumultuaria	6	11	83,3
4. Secuestro	0	0	0,0
5. Delitos contra la libertad sexual	5	7	40,0
5.1.-Agresión sexual con penetración	1	0	-100,0
5.2.-Resto de delitos contra la libertad sexual	4	7	75,0
6. Robos con violencia e intimidación	5	5	0,0
7. Robos con fuerza en domicilios, establecimientos y otras instalaciones	16	15	-6,3
7.1.-Robos con fuerza en domicilios	12	11	-8,3
8. Hurtos	204	214	4,9
9. Sustracciones de vehículos	8	13	62,5
10. Tráfico de drogas	4	5	25,0
11. Resto de criminalidad CONVENCIONAL	319	317	-0,6
II. CIBERCRIMINALIDAD (infracciones penales cometidas en/por medio ciber)	60	99	65,0
12.-Estafas informáticas	50	89	78,0
13.-Otros ciberdelitos	10	10	0,0
III. TOTAL CRIMINALIDAD	627	686	9,4

INFRACCIONES PENALES REGISTRADAS EN CCAAs, PROVINCIAS, ISLAS, CAPITALS Y LOCALIDADES CON POBLACIÓN SUPERIOR A 20.000 HABITANTES

(Datos de Policía Nacional, Guardia Civil, Ertzaintza, Mossos d'Esquadra, Policía Foral de Navarra y cuerpos de Policía Local que facilitan datos al Sistema Estadístico de Criminalidad)

Datos pendientes de consolidar

Municipio de Guía de Isora

Acumulado enero a marzo

TIPOLOGÍA PENAL	2022	2023	Var.% 23/22
I. CRIMINALIDAD CONVENCIONAL	271	237	-12,5
1. Homicidios dolosos y asesinatos consumados	0	0	0,0
2. Homicidios dolosos y asesinatos en grado tentativa	0	0	0,0
3. Delitos graves y menos graves de lesiones y riña tumultuaria	3	1	-66,7
4. Secuestro	0	0	0,0
5. Delitos contra la libertad sexual	1	4	300,0
5.1.-Agresión sexual con penetración	0	0	0,0
5.2.-Resto de delitos contra la libertad sexual	1	4	300,0
6. Robos con violencia e intimidación	2	6	200,0
7. Robos con fuerza en domicilios, establecimientos y otras instalaciones	12	5	-58,3
7.1.-Robos con fuerza en domicilios	9	3	-66,7
8. Hurtos	109	78	-28,4
9. Sustracciones de vehículos	2	0	-100,0
10. Tráfico de drogas	0	1	100,0
11. Resto de criminalidad CONVENCIONAL	142	142	0,0
II. CIBERCRIMINALIDAD (infracciones penales cometidas en/por medio ciber)	34	26	-23,5
12.-Estafas informáticas	28	23	-17,9
13.-Otros ciberdelitos	6	3	-50,0
III. TOTAL CRIMINALIDAD	305	263	-13,8

INFRACCIONES PENALES REGISTRADAS EN CCAAs, PROVINCIAS, ISLAS, CAPITALS Y LOCALIDADES CON POBLACIÓN SUPERIOR A 20.000 HABITANTES

(Datos de Policía Nacional, Guardia Civil, Ertzaintza, Mossos d'Esquadra, Policía Foral de Navarra y cuerpos de Policía Local que facilitan datos al Sistema Estadístico de Criminalidad)

Datos pendientes de consolidar

Municipio de Gúímar

Acumulado enero a marzo

TIPOLOGÍA PENAL	2022	2023	Var.% 23/22
I. CRIMINALIDAD CONVENCIONAL	103	139	35,0
1. Homicidios dolosos y asesinatos consumados	0	0	0,0
2. Homicidios dolosos y asesinatos en grado tentativa	0	0	0,0
3. Delitos graves y menos graves de lesiones y riña tumultuaria	1	3	200,0
4. Secuestro	0	0	0,0
5. Delitos contra la libertad sexual	1	3	200,0
5.1.-Agresión sexual con penetración	0	0	0,0
5.2.-Resto de delitos contra la libertad sexual	1	3	200,0
6. Robos con violencia e intimidación	4	0	-100,0
7. Robos con fuerza en domicilios, establecimientos y otras instalaciones	7	9	28,6
7.1.-Robos con fuerza en domicilios	7	4	-42,9
8. Hurtos	19	15	-21,1
9. Sustracciones de vehículos	1	2	100,0
10. Tráfico de drogas	0	1	100,0
11. Resto de criminalidad CONVENCIONAL	70	106	51,4
II. CIBERCRIMINALIDAD (infracciones penales cometidas en/por medio ciber)	27	26	-3,7
12.-Estafas informáticas	25	24	-4,0
13.-Otros ciberdelitos	2	2	0,0
III. TOTAL CRIMINALIDAD	130	165	26,9

INFRACCIONES PENALES REGISTRADAS EN CCAAs, PROVINCIAS, ISLAS, CAPITALS Y LOCALIDADES CON POBLACIÓN SUPERIOR A 20.000 HABITANTES

(Datos de Policía Nacional, Guardia Civil, Ertzaintza, Mossos d'Esquadra, Policía Foral de Navarra y cuerpos de Policía Local que facilitan datos al Sistema Estadístico de Criminalidad)

Datos pendientes de consolidar

Municipio de Icod de los Vinos

Acumulado enero a marzo

TIPOLOGÍA PENAL	2022	2023	Var.% 23/22
I. CRIMINALIDAD CONVENCIONAL	72	99	37,5
1. Homicidios dolosos y asesinatos consumados	0	0	0,0
2. Homicidios dolosos y asesinatos en grado tentativa	0	0	0,0
3. Delitos graves y menos graves de lesiones y riña tumultuaria	1	2	100,0
4. Secuestro	0	0	0,0
5. Delitos contra la libertad sexual	1	2	100,0
5.1.-Agresión sexual con penetración	0	0	0,0
5.2.-Resto de delitos contra la libertad sexual	1	2	100,0
6. Robos con violencia e intimidación	0	0	0,0
7. Robos con fuerza en domicilios, establecimientos y otras instalaciones	10	8	-20,0
7.1.-Robos con fuerza en domicilios	2	6	200,0
8. Hurtos	14	22	57,1
9. Sustracciones de vehículos	0	0	0,0
10. Tráfico de drogas	0	1	100,0
11. Resto de criminalidad CONVENCIONAL	46	64	39,1
II. CIBERCRIMINALIDAD (infracciones penales cometidas en/por medio ciber)	9	5	-44,4
12.-Estafas informáticas	6	5	-16,7
13.-Otros ciberdelitos	3	0	-100,0
III. TOTAL CRIMINALIDAD	81	104	28,4

INFRACCIONES PENALES REGISTRADAS EN CCAAs, PROVINCIAS, ISLAS, CAPITALS Y LOCALIDADES CON POBLACIÓN SUPERIOR A 20.000 HABITANTES

(Datos de Policía Nacional, Guardia Civil, Ertzaintza, Mossos d'Esquadra, Policía Foral de Navarra y cuerpos de Policía Local que facilitan datos al Sistema Estadístico de Criminalidad)

Datos pendientes de consolidar

Municipio de Orotava (La)

Acumulado enero a marzo

TIPOLOGÍA PENAL	2022	2023	Var.% 23/22
I. CRIMINALIDAD CONVENCIONAL	325	308	-5,2
1. Homicidios dolosos y asesinatos consumados	0	0	0,0
2. Homicidios dolosos y asesinatos en grado tentativa	0	1	100,0
3. Delitos graves y menos graves de lesiones y riña tumultuaria	4	3	-25,0
4. Secuestro	0	0	0,0
5. Delitos contra la libertad sexual	2	4	100,0
5.1.-Agresión sexual con penetración	0	0	0,0
5.2.-Resto de delitos contra la libertad sexual	2	4	100,0
6. Robos con violencia e intimidación	2	1	-50,0
7. Robos con fuerza en domicilios, establecimientos y otras instalaciones	14	9	-35,7
7.1.-Robos con fuerza en domicilios	11	5	-54,5
8. Hurtos	149	154	3,4
9. Sustracciones de vehículos	0	1	100,0
10. Tráfico de drogas	0	0	0,0
11. Resto de criminalidad CONVENCIONAL	154	135	-12,3
II. CIBERCRIMINALIDAD (infracciones penales cometidas en/por medio ciber)	19	24	26,3
12.-Estafas informáticas	15	23	53,3
13.-Otros ciberdelitos	4	1	-75,0
III. TOTAL CRIMINALIDAD	344	332	-3,5

INFRACCIONES PENALES REGISTRADAS EN CCAAs, PROVINCIAS, ISLAS, CAPITALS Y LOCALIDADES CON POBLACIÓN SUPERIOR A 20.000 HABITANTES

(Datos de Policía Nacional, Guardia Civil, Ertzaintza, Mossos d'Esquadra, Policía Foral de Navarra y cuerpos de Policía Local que facilitan datos al Sistema Estadístico de Criminalidad)

Datos pendientes de consolidar

Municipio de Puerto de la Cruz

Acumulado enero a marzo

TIPOLOGÍA PENAL	2022	2023	Var.% 23/22
I. CRIMINALIDAD CONVENCIONAL	424	499	17,7
1. Homicidios dolosos y asesinatos consumados	0	0	0,0
2. Homicidios dolosos y asesinatos en grado tentativa	0	0	0,0
3. Delitos graves y menos graves de lesiones y riña tumultuaria	6	2	-66,7
4. Secuestro	0	0	0,0
5. Delitos contra la libertad sexual	2	3	50,0
5.1.-Agresión sexual con penetración	0	0	0,0
5.2.-Resto de delitos contra la libertad sexual	2	3	50,0
6. Robos con violencia e intimidación	8	13	62,5
7. Robos con fuerza en domicilios, establecimientos y otras instalaciones	16	18	12,5
7.1.-Robos con fuerza en domicilios	11	11	0,0
8. Hurtos	187	294	57,2
9. Sustracciones de vehículos	5	2	-60,0
10. Tráfico de drogas	3	2	-33,3
11. Resto de criminalidad CONVENCIONAL	197	165	-16,2
II. CIBERCRIMINALIDAD (infracciones penales cometidas en/por medio ciber)	48	59	22,9
12.-Estafas informáticas	41	58	41,5
13.-Otros ciberdelitos	7	1	-85,7
III. TOTAL CRIMINALIDAD	472	558	18,2

INFRACCIONES PENALES REGISTRADAS EN CCAAs, PROVINCIAS, ISLAS, CAPITALS Y LOCALIDADES CON POBLACIÓN SUPERIOR A 20.000 HABITANTES

(Datos de Policía Nacional, Guardia Civil, Ertzaintza, Mossos d'Esquadra, Policía Foral de Navarra y cuerpos de Policía Local que facilitan datos al Sistema Estadístico de Criminalidad)

Datos pendientes de consolidar

Municipio de Realejos (Los)

Acumulado enero a marzo

TIPOLOGÍA PENAL	2022	2023	Var.% 23/22
I. CRIMINALIDAD CONVENCIONAL	153	182	19,0
1. Homicidios dolosos y asesinatos consumados	0	0	0,0
2. Homicidios dolosos y asesinatos en grado tentativa	0	0	0,0
3. Delitos graves y menos graves de lesiones y riña tumultuaria	1	1	0,0
4. Secuestro	0	0	0,0
5. Delitos contra la libertad sexual	2	2	0,0
5.1.-Agresión sexual con penetración	0	1	100,0
5.2.-Resto de delitos contra la libertad sexual	2	1	-50,0
6. Robos con violencia e intimidación	1	0	-100,0
7. Robos con fuerza en domicilios, establecimientos y otras instalaciones	18	16	-11,1
7.1.-Robos con fuerza en domicilios	18	14	-22,2
8. Hurtos	25	31	24,0
9. Sustracciones de vehículos	1	0	-100,0
10. Tráfico de drogas	1	1	0,0
11. Resto de criminalidad CONVENCIONAL	104	131	26,0
II. CIBERCRIMINALIDAD (infracciones penales cometidas en/por medio ciber)	52	43	-17,3
12.-Estafas informáticas	46	41	-10,9
13.-Otros ciberdelitos	6	2	-66,7
III. TOTAL CRIMINALIDAD	205	225	9,8

INFRACCIONES PENALES REGISTRADAS EN CCAAs, PROVINCIAS, ISLAS, CAPITALS Y LOCALIDADES CON POBLACIÓN SUPERIOR A 20.000 HABITANTES

(Datos de Policía Nacional, Guardia Civil, Ertzaintza, Mossos d'Esquadra, Policía Foral de Navarra y cuerpos de Policía Local que facilitan datos al Sistema Estadístico de Criminalidad)

Datos pendientes de consolidar

Municipio de San Cristóbal de La Laguna

Acumulado enero a marzo

TIPOLOGÍA PENAL	2022	2023	Var.% 23/22
I. CRIMINALIDAD CONVENCIONAL	1.240	1.351	9,0
1. Homicidios dolosos y asesinatos consumados	0	0	0,0
2. Homicidios dolosos y asesinatos en grado tentativa	1	2	100,0
3. Delitos graves y menos graves de lesiones y riña tumultuaria	28	11	-60,7
4. Secuestro	0	0	0,0
5. Delitos contra la libertad sexual	15	14	-6,7
5.1.-Agresión sexual con penetración	3	1	-66,7
5.2.-Resto de delitos contra la libertad sexual	12	13	8,3
6. Robos con violencia e intimidación	39	43	10,3
7. Robos con fuerza en domicilios, establecimientos y otras instalaciones	52	57	9,6
7.1.-Robos con fuerza en domicilios	33	35	6,1
8. Hurtos	289	387	33,9
9. Sustracciones de vehículos	23	23	0,0
10. Tráfico de drogas	9	11	22,2
11. Resto de criminalidad CONVENCIONAL	784	803	2,4
II. CIBERCRIMINALIDAD (infracciones penales cometidas en/por medio ciber)	269	364	35,3
12.-Estafas informáticas	239	324	35,6
13.-Otros ciberdelitos	30	40	33,3
III. TOTAL CRIMINALIDAD	1.509	1.715	13,7

INFRACCIONES PENALES REGISTRADAS EN CCAAs, PROVINCIAS, ISLAS, CAPITALS Y LOCALIDADES CON POBLACIÓN SUPERIOR A 20.000 HABITANTES

(Datos de Policía Nacional, Guardia Civil, Ertzaintza, Mossos d'Esquadra, Policía Foral de Navarra y cuerpos de Policía Local que facilitan datos al Sistema Estadístico de Criminalidad)

Datos pendientes de consolidar

Municipio de San Miguel de Abona

Acumulado enero a marzo

TIPOLOGÍA PENAL	2022	2023	Var.% 23/22
I. CRIMINALIDAD CONVENCIONAL	324	348	7,4
1. Homicidios dolosos y asesinatos consumados	0	0	0,0
2. Homicidios dolosos y asesinatos en grado tentativa	0	0	0,0
3. Delitos graves y menos graves de lesiones y riña tumultuaria	3	4	33,3
4. Secuestro	0	0	0,0
5. Delitos contra la libertad sexual	6	4	-33,3
5.1.-Agresión sexual con penetración	2	1	-50,0
5.2.-Resto de delitos contra la libertad sexual	4	3	-25,0
6. Robos con violencia e intimidación	5	9	80,0
7. Robos con fuerza en domicilios, establecimientos y otras instalaciones	27	27	0,0
7.1.-Robos con fuerza en domicilios	26	22	-15,4
8. Hurtos	125	121	-3,2
9. Sustracciones de vehículos	7	12	71,4
10. Tráfico de drogas	1	0	-100,0
11. Resto de criminalidad CONVENCIONAL	150	171	14,0
II. CIBERCRIMINALIDAD (infracciones penales cometidas en/por medio ciber)	52	74	42,3
12.-Estafas informáticas	42	68	61,9
13.-Otros ciberdelitos	10	6	-40,0
III. TOTAL CRIMINALIDAD	376	422	12,2

INFRACCIONES PENALES REGISTRADAS EN CCAAs, PROVINCIAS, ISLAS, CAPITALS Y LOCALIDADES CON POBLACIÓN SUPERIOR A 20.000 HABITANTES

(Datos de Policía Nacional, Guardia Civil, Ertzaintza, Mossos d'Esquadra, Policía Foral de Navarra y cuerpos de Policía Local que facilitan datos al Sistema Estadístico de Criminalidad)

Datos pendientes de consolidar

Municipio de Santa Cruz de Tenerife

Acumulado enero a marzo

TIPOLOGÍA PENAL	2022	2023	Var.% 23/22
I. CRIMINALIDAD CONVENCIONAL	1.811	2.025	11,8
1. Homicidios dolosos y asesinatos consumados	0	0	0,0
2. Homicidios dolosos y asesinatos en grado tentativa	0	0	0,0
3. Delitos graves y menos graves de lesiones y riña tumultuaria	25	30	20,0
4. Secuestro	0	0	0,0
5. Delitos contra la libertad sexual	19	24	26,3
5.1.-Agresión sexual con penetración	7	5	-28,6
5.2.-Resto de delitos contra la libertad sexual	12	19	58,3
6. Robos con violencia e intimidación	47	49	4,3
7. Robos con fuerza en domicilios, establecimientos y otras instalaciones	73	52	-28,8
7.1.-Robos con fuerza en domicilios	53	35	-34,0
8. Hurtos	625	749	19,8
9. Sustracciones de vehículos	25	39	56,0
10. Tráfico de drogas	12	15	25,0
11. Resto de criminalidad CONVENCIONAL	985	1.067	8,3
II. CIBERCRIMINALIDAD (infracciones penales cometidas en/por medio ciber)	345	386	11,9
12.-Estafas informáticas	302	343	13,6
13.-Otros ciberdelitos	43	43	0,0
III. TOTAL CRIMINALIDAD	2.156	2.411	11,8

INFRACCIONES PENALES REGISTRADAS EN CCAAs, PROVINCIAS, ISLAS, CAPITALS Y LOCALIDADES CON POBLACIÓN SUPERIOR A 20.000 HABITANTES

(Datos de Policía Nacional, Guardia Civil, Ertzaintza, Mossos d'Esquadra, Policía Foral de Navarra y cuerpos de Policía Local que facilitan datos al Sistema Estadístico de Criminalidad)

Datos pendientes de consolidar

Municipio de Tacoronte

Acumulado enero a marzo

TIPOLOGÍA PENAL	2022	2023	Var.% 23/22
I. CRIMINALIDAD CONVENCIONAL	111	141	27,0
1. Homicidios dolosos y asesinatos consumados	0	0	0,0
2. Homicidios dolosos y asesinatos en grado tentativa	0	0	0,0
3. Delitos graves y menos graves de lesiones y riña tumultuaria	2	1	-50,0
4. Secuestro	0	0	0,0
5. Delitos contra la libertad sexual	1	1	0,0
5.1.-Agresión sexual con penetración	0	0	0,0
5.2.-Resto de delitos contra la libertad sexual	1	1	0,0
6. Robos con violencia e intimidación	0	5	100,0
7. Robos con fuerza en domicilios, establecimientos y otras instalaciones	13	13	0,0
7.1.-Robos con fuerza en domicilios	11	6	-45,5
8. Hurtos	20	28	40,0
9. Sustracciones de vehículos	0	1	100,0
10. Tráfico de drogas	0	1	100,0
11. Resto de criminalidad CONVENCIONAL	75	91	21,3
II. CIBERCRIMINALIDAD (infracciones penales cometidas en/por medio ciber)	25	16	-36,0
12.-Estafas informáticas	23	12	-47,8
13.-Otros ciberdelitos	2	4	100,0
III. TOTAL CRIMINALIDAD	136	157	15,4

INFRACCIONES PENALES REGISTRADAS EN CCAAs, PROVINCIAS, ISLAS, CAPITALS Y LOCALIDADES CON POBLACIÓN SUPERIOR A 20.000 HABITANTES

(Datos de Policía Nacional, Guardia Civil, Ertzaintza, Mossos d'Esquadra, Policía Foral de Navarra y cuerpos de Policía Local que facilitan datos al Sistema Estadístico de Criminalidad)

Datos pendientes de consolidar

CANTABRIA

Acumulado enero a marzo

TIPOLOGÍA PENAL	2022	2023	Var.% 23/22
I. CRIMINALIDAD CONVENCIONAL	4.455	4.182	-6,1
1. Homicidios dolosos y asesinatos consumados	1	0	-100,0
2. Homicidios dolosos y asesinatos en grado tentativa	0	3	100,0
3. Delitos graves y menos graves de lesiones y riña tumultuaria	80	92	15,0
4. Secuestro	0	0	0,0
5. Delitos contra la libertad sexual	34	37	8,8
5.1.-Agresión sexual con penetración	10	6	-40,0
5.2.-Resto de delitos contra la libertad sexual	24	31	29,2
6. Robos con violencia e intimidación	52	61	17,3
7. Robos con fuerza en domicilios, establecimientos y otras instalaciones	525	452	-13,9
7.1.-Robos con fuerza en domicilios	400	331	-17,3
8. Hurtos	1.062	1.080	1,7
9. Sustracciones de vehículos	23	29	26,1
10. Tráfico de drogas	26	34	30,8
11. Resto de criminalidad CONVENCIONAL	2.652	2.394	-9,7
II. CIBERCRIMINALIDAD (infracciones penales cometidas en/por medio ciber)	1.234	1.410	14,3
12.-Estafas informáticas	1.093	1.291	18,1
13.-Otros ciberdelitos	141	119	-15,6
III. TOTAL CRIMINALIDAD	5.689	5.592	-1,7

INFRACCIONES PENALES REGISTRADAS EN CCAAs, PROVINCIAS, ISLAS, CAPITALS Y LOCALIDADES CON POBLACIÓN SUPERIOR A 20.000 HABITANTES

(Datos de Policía Nacional, Guardia Civil, Ertzaintza, Mossos d'Esquadra, Policía Foral de Navarra y cuerpos de Policía Local que facilitan datos al Sistema Estadístico de Criminalidad)

Datos pendientes de consolidar

Municipio de Camargo

Acumulado enero a marzo

TIPOLOGÍA PENAL	2022	2023	Var.% 23/22
I. CRIMINALIDAD CONVENCIONAL	283	278	-1,8
1. Homicidios dolosos y asesinatos consumados	0	0	0,0
2. Homicidios dolosos y asesinatos en grado tentativa	0	0	0,0
3. Delitos graves y menos graves de lesiones y riña tumultuaria	2	4	100,0
4. Secuestro	0	0	0,0
5. Delitos contra la libertad sexual	1	0	-100,0
5.1.-Agresión sexual con penetración	0	0	0,0
5.2.-Resto de delitos contra la libertad sexual	1	0	-100,0
6. Robos con violencia e intimidación	1	0	-100,0
7. Robos con fuerza en domicilios, establecimientos y otras instalaciones	39	17	-56,4
7.1.-Robos con fuerza en domicilios	32	11	-65,6
8. Hurtos	78	112	43,6
9. Sustracciones de vehículos	1	1	0,0
10. Tráfico de drogas	1	0	-100,0
11. Resto de criminalidad CONVENCIONAL	160	144	-10,0
II. CIBERCRIMINALIDAD (infracciones penales cometidas en/por medio ciber)	58	98	69,0
12.-Estafas informáticas	51	93	82,4
13.-Otros ciberdelitos	7	5	-28,6
III. TOTAL CRIMINALIDAD	341	376	10,3

INFRACCIONES PENALES REGISTRADAS EN CCAAs, PROVINCIAS, ISLAS, CAPITALS Y LOCALIDADES CON POBLACIÓN SUPERIOR A 20.000 HABITANTES

(Datos de Policía Nacional, Guardia Civil, Ertzaintza, Mossos d'Esquadra, Policía Foral de Navarra y cuerpos de Policía Local que facilitan datos al Sistema Estadístico de Criminalidad)

Datos pendientes de consolidar

Municipio de Castro-Urdiales

Acumulado enero a marzo

TIPOLOGÍA PENAL	2022	2023	Var.% 23/22
I. CRIMINALIDAD CONVENCIONAL	363	252	-30,6
1. Homicidios dolosos y asesinatos consumados	0	0	0,0
2. Homicidios dolosos y asesinatos en grado tentativa	0	0	0,0
3. Delitos graves y menos graves de lesiones y riña tumultuaria	5	9	80,0
4. Secuestro	0	0	0,0
5. Delitos contra la libertad sexual	1	5	400,0
5.1.-Agresión sexual con penetración	0	0	0,0
5.2.-Resto de delitos contra la libertad sexual	1	5	400,0
6. Robos con violencia e intimidación	1	2	100,0
7. Robos con fuerza en domicilios, establecimientos y otras instalaciones	26	27	3,8
7.1.-Robos con fuerza en domicilios	23	26	13,0
8. Hurtos	87	68	-21,8
9. Sustracciones de vehículos	2	0	-100,0
10. Tráfico de drogas	1	1	0,0
11. Resto de criminalidad CONVENCIONAL	240	140	-41,7
II. CIBERCRIMINALIDAD (infracciones penales cometidas en/por medio ciber)	48	99	106,3
12.-Estafas informáticas	46	92	100,0
13.-Otros ciberdelitos	2	7	250,0
III. TOTAL CRIMINALIDAD	411	351	-14,6

INFRACCIONES PENALES REGISTRADAS EN CCAAs, PROVINCIAS, ISLAS, CAPITALS Y LOCALIDADES CON POBLACIÓN SUPERIOR A 20.000 HABITANTES

(Datos de Policía Nacional, Guardia Civil, Ertzaintza, Mossos d'Esquadra, Policía Foral de Navarra y cuerpos de Policía Local que facilitan datos al Sistema Estadístico de Criminalidad)

Datos pendientes de consolidar

Municipio de Piélagos

Acumulado enero a marzo

TIPOLOGÍA PENAL	2022	2023	Var.% 23/22
I. CRIMINALIDAD CONVENCIONAL	147	99	-32,7
1. Homicidios dolosos y asesinatos consumados	0	0	0,0
2. Homicidios dolosos y asesinatos en grado tentativa	0	0	0,0
3. Delitos graves y menos graves de lesiones y riña tumultuaria	2	1	-50,0
4. Secuestro	0	0	0,0
5. Delitos contra la libertad sexual	1	0	-100,0
5.1.-Agresión sexual con penetración	0	0	0,0
5.2.-Resto de delitos contra la libertad sexual	1	0	-100,0
6. Robos con violencia e intimidación	0	0	0,0
7. Robos con fuerza en domicilios, establecimientos y otras instalaciones	27	22	-18,5
7.1.-Robos con fuerza en domicilios	21	18	-14,3
8. Hurtos	16	11	-31,3
9. Sustracciones de vehículos	0	3	100,0
10. Tráfico de drogas	1	0	-100,0
11. Resto de criminalidad CONVENCIONAL	100	62	-38,0
II. CIBERCRIMINALIDAD (infracciones penales cometidas en/por medio ciber)	55	78	41,8
12.-Estafas informáticas	51	74	45,1
13.-Otros ciberdelitos	4	4	0,0
III. TOTAL CRIMINALIDAD	202	177	-12,4

INFRACCIONES PENALES REGISTRADAS EN CCAAs, PROVINCIAS, ISLAS, CAPITALS Y LOCALIDADES CON POBLACIÓN SUPERIOR A 20.000 HABITANTES

(Datos de Policía Nacional, Guardia Civil, Ertzaintza, Mossos d'Esquadra, Policía Foral de Navarra y cuerpos de Policía Local que facilitan datos al Sistema Estadístico de Criminalidad)

Datos pendientes de consolidar

Municipio de Santander

Acumulado enero a marzo

TIPOLOGÍA PENAL	2022	2023	Var.% 23/22
I. CRIMINALIDAD CONVENCIONAL	1.305	1.447	10,9
1. Homicidios dolosos y asesinatos consumados	1	0	-100,0
2. Homicidios dolosos y asesinatos en grado tentativa	0	1	100,0
3. Delitos graves y menos graves de lesiones y riña tumultuaria	28	31	10,7
4. Secuestro	0	0	0,0
5. Delitos contra la libertad sexual	12	18	50,0
5.1.-Agresión sexual con penetración	3	4	33,3
5.2.-Resto de delitos contra la libertad sexual	9	14	55,6
6. Robos con violencia e intimidación	30	25	-16,7
7. Robos con fuerza en domicilios, establecimientos y otras instalaciones	105	107	1,9
7.1.-Robos con fuerza en domicilios	77	81	5,2
8. Hurtos	497	539	8,5
9. Sustracciones de vehículos	9	17	88,9
10. Tráfico de drogas	11	16	45,5
11. Resto de criminalidad CONVENCIONAL	612	693	13,2
II. CIBERCRIMINALIDAD (infracciones penales cometidas en/por medio ciber)	437	439	0,5
12.-Estafas informáticas	388	403	3,9
13.-Otros ciberdelitos	49	36	-26,5
III. TOTAL CRIMINALIDAD	1.742	1.886	8,3

INFRACCIONES PENALES REGISTRADAS EN CCAAs, PROVINCIAS, ISLAS, CAPITALS Y LOCALIDADES CON POBLACIÓN SUPERIOR A 20.000 HABITANTES

(Datos de Policía Nacional, Guardia Civil, Ertzaintza, Mossos d'Esquadra, Policía Foral de Navarra y cuerpos de Policía Local que facilitan datos al Sistema Estadístico de Criminalidad)

Datos pendientes de consolidar

Municipio de Torrelavega

Acumulado enero a marzo

TIPOLOGÍA PENAL	2022	2023	Var.% 23/22
I. CRIMINALIDAD CONVENCIONAL	420	396	-5,7
1. Homicidios dolosos y asesinatos consumados	0	0	0,0
2. Homicidios dolosos y asesinatos en grado tentativa	0	1	100,0
3. Delitos graves y menos graves de lesiones y riña tumultuaria	6	12	100,0
4. Secuestro	0	0	0,0
5. Delitos contra la libertad sexual	3	3	0,0
5.1.-Agresión sexual con penetración	2	1	-50,0
5.2.-Resto de delitos contra la libertad sexual	1	2	100,0
6. Robos con violencia e intimidación	5	16	220,0
7. Robos con fuerza en domicilios, establecimientos y otras instalaciones	44	33	-25,0
7.1.-Robos con fuerza en domicilios	27	21	-22,2
8. Hurtos	108	78	-27,8
9. Sustracciones de vehículos	3	3	0,0
10. Tráfico de drogas	4	7	75,0
11. Resto de criminalidad CONVENCIONAL	247	243	-1,6
II. CIBERCRIMINALIDAD (infracciones penales cometidas en/por medio ciber)	123	122	-0,8
12.-Estafas informáticas	117	111	-5,1
13.-Otros ciberdelitos	6	11	83,3
III. TOTAL CRIMINALIDAD	543	518	-4,6

INFRACCIONES PENALES REGISTRADAS EN CCAAs, PROVINCIAS, ISLAS, CAPITALS Y LOCALIDADES CON POBLACIÓN SUPERIOR A 20.000 HABITANTES

(Datos de Policía Nacional, Guardia Civil, Ertzaintza, Mossos d'Esquadra, Policía Foral de Navarra y cuerpos de Policía Local que facilitan datos al Sistema Estadístico de Criminalidad)

[Datos pendientes de consolidar](#)

CASTILLA Y LEON

Acumulado enero a marzo

TIPOLOGÍA PENAL	2022	2023	Var.% 23/22
I. CRIMINALIDAD CONVENCIONAL	15.880	15.294	-3,7
1. Homicidios dolosos y asesinatos consumados	2	3	50,0
2. Homicidios dolosos y asesinatos en grado tentativa	10	9	-10,0
3. Delitos graves y menos graves de lesiones y riña tumultuaria	212	189	-10,8
4. Secuestro	1	0	-100,0
5. Delitos contra la libertad sexual	129	124	-3,9
5.1.-Agresión sexual con penetración	25	30	20,0
5.2.-Resto de delitos contra la libertad sexual	104	94	-9,6
6. Robos con violencia e intimidación	170	188	10,6
7. Robos con fuerza en domicilios, establecimientos y otras instalaciones	1.292	1.108	-14,2
7.1.-Robos con fuerza en domicilios	830	696	-16,1
8. Hurtos	4.118	4.322	5,0
9. Sustracciones de vehículos	139	121	-12,9
10. Tráfico de drogas	109	105	-3,7
11. Resto de criminalidad CONVENCIONAL	9.698	9.125	-5,9
II. CIBERCRIMINALIDAD (infracciones penales cometidas en/por medio ciber)	5.515	5.941	7,7
12.-Estafas informáticas	4.892	5.247	7,3
13.-Otros ciberdelitos	623	694	11,4
III. TOTAL CRIMINALIDAD	21.395	21.235	-0,7



INFRACCIONES PENALES REGISTRADAS EN CCAAs, PROVINCIAS, ISLAS, CAPITALS Y LOCALIDADES CON POBLACIÓN SUPERIOR A 20.000 HABITANTES

(Datos de Policía Nacional, Guardia Civil, Ertzaintza, Mossos d'Esquadra, Policía Foral de Navarra y cuerpos de Policía Local que facilitan datos al Sistema Estadístico de Criminalidad)

Datos pendientes de consolidar

Provincia de **ÁVILA**

Acumulado enero a marzo

TIPOLOGÍA PENAL	2022	2023	Var.% 23/22
I. CRIMINALIDAD CONVENCIONAL	1.026	985	-4,0
1. Homicidios dolosos y asesinatos consumados	0	0	0,0
2. Homicidios dolosos y asesinatos en grado tentativa	1	0	-100,0
3. Delitos graves y menos graves de lesiones y riña tumultuaria	14	8	-42,9
4. Secuestro	0	0	0,0
5. Delitos contra la libertad sexual	8	12	50,0
5.1.-Agresión sexual con penetración	4	6	50,0
5.2.-Resto de delitos contra la libertad sexual	4	6	50,0
6. Robos con violencia e intimidación	6	4	-33,3
7. Robos con fuerza en domicilios, establecimientos y otras instalaciones	79	94	19,0
7.1.-Robos con fuerza en domicilios	68	80	17,6
8. Hurtos	151	174	15,2
9. Sustracciones de vehículos	1	7	600,0
10. Tráfico de drogas	6	10	66,7
11. Resto de criminalidad CONVENCIONAL	760	676	-11,1
II. CIBERCRIMINALIDAD (infracciones penales cometidas en/por medio ciber)	277	398	43,7
12.-Estafas informáticas	244	364	49,2
13.-Otros ciberdelitos	33	34	3,0
III. TOTAL CRIMINALIDAD	1.303	1.383	6,1

INFRACCIONES PENALES REGISTRADAS EN CCAAs, PROVINCIAS, ISLAS, CAPITALS Y LOCALIDADES CON POBLACIÓN SUPERIOR A 20.000 HABITANTES

(Datos de Policía Nacional, Guardia Civil, Ertzaintza, Mossos d'Esquadra, Policía Foral de Navarra y cuerpos de Policía Local que facilitan datos al Sistema Estadístico de Criminalidad)

[Datos pendientes de consolidar](#)

Municipio de Ávila

Acumulado enero a marzo

TIPOLOGÍA PENAL	2022	2023	Var.% 23/22
I. CRIMINALIDAD CONVENCIONAL	285	251	-11,9
1. Homicidios dolosos y asesinatos consumados	0	0	0,0
2. Homicidios dolosos y asesinatos en grado tentativa	0	0	0,0
3. Delitos graves y menos graves de lesiones y riña tumultuaria	5	2	-60,0
4. Secuestro	0	0	0,0
5. Delitos contra la libertad sexual	5	6	20,0
5.1.-Agresión sexual con penetración	2	4	100,0
5.2.-Resto de delitos contra la libertad sexual	3	2	-33,3
6. Robos con violencia e intimidación	1	0	-100,0
7. Robos con fuerza en domicilios, establecimientos y otras instalaciones	10	12	20,0
7.1.-Robos con fuerza en domicilios	6	7	16,7
8. Hurtos	67	64	-4,5
9. Sustracciones de vehículos	0	1	100,0
10. Tráfico de drogas	0	0	0,0
11. Resto de criminalidad CONVENCIONAL	197	166	-15,7
II. CIBERCRIMINALIDAD (infracciones penales cometidas en/por medio ciber)	142	136	-4,2
12.-Estafas informáticas	134	130	-3,0
13.-Otros ciberdelitos	8	6	-25,0
III. TOTAL CRIMINALIDAD	427	387	-9,4

INFRACCIONES PENALES REGISTRADAS EN CCAAs, PROVINCIAS, ISLAS, CAPITALS Y LOCALIDADES CON POBLACIÓN SUPERIOR A 20.000 HABITANTES

(Datos de Policía Nacional, Guardia Civil, Ertzaintza, Mossos d'Esquadra, Policía Foral de Navarra y cuerpos de Policía Local que facilitan datos al Sistema Estadístico de Criminalidad)

Datos pendientes de consolidar

Provincia de BURGOS

Acumulado enero a marzo

TIPOLOGÍA PENAL	2022	2023	Var.% 23/22
I. CRIMINALIDAD CONVENCIONAL	2.531	2.379	-6,0
1. Homicidios dolosos y asesinatos consumados	1	0	-100,0
2. Homicidios dolosos y asesinatos en grado tentativa	2	0	-100,0
3. Delitos graves y menos graves de lesiones y riña tumultuaria	40	24	-40,0
4. Secuestro	0	0	0,0
5. Delitos contra la libertad sexual	19	10	-47,4
5.1.-Agresión sexual con penetración	6	4	-33,3
5.2.-Resto de delitos contra la libertad sexual	13	6	-53,8
6. Robos con violencia e intimidación	34	27	-20,6
7. Robos con fuerza en domicilios, establecimientos y otras instalaciones	213	237	11,3
7.1.-Robos con fuerza en domicilios	142	147	3,5
8. Hurtos	638	659	3,3
9. Sustracciones de vehículos	19	23	21,1
10. Tráfico de drogas	25	23	-8,0
11. Resto de criminalidad CONVENCIONAL	1.540	1.376	-10,6
II. CIBERCRIMINALIDAD (infracciones penales cometidas en/por medio ciber)	764	882	15,4
12.-Estafas informáticas	666	781	17,3
13.-Otros ciberdelitos	98	101	3,1
III. TOTAL CRIMINALIDAD	3.295	3.261	-1,0

INFRACCIONES PENALES REGISTRADAS EN CCAAs, PROVINCIAS, ISLAS, CAPITALS Y LOCALIDADES CON POBLACIÓN SUPERIOR A 20.000 HABITANTES

(Datos de Policía Nacional, Guardia Civil, Ertzaintza, Mossos d'Esquadra, Policía Foral de Navarra y cuerpos de Policía Local que facilitan datos al Sistema Estadístico de Criminalidad)

Datos pendientes de consolidar

Municipio de Aranda de Duero

Acumulado enero a marzo

TIPOLOGÍA PENAL	2022	2023	Var.% 23/22
I. CRIMINALIDAD CONVENCIONAL	283	280	-1,1
1. Homicidios dolosos y asesinatos consumados	0	0	0,0
2. Homicidios dolosos y asesinatos en grado tentativa	0	0	0,0
3. Delitos graves y menos graves de lesiones y riña tumultuaria	4	2	-50,0
4. Secuestro	0	0	0,0
5. Delitos contra la libertad sexual	1	1	0,0
5.1.-Agresión sexual con penetración	1	0	-100,0
5.2.-Resto de delitos contra la libertad sexual	0	1	100,0
6. Robos con violencia e intimidación	4	6	50,0
7. Robos con fuerza en domicilios, establecimientos y otras instalaciones	20	13	-35,0
7.1.-Robos con fuerza en domicilios	11	8	-27,3
8. Hurtos	64	75	17,2
9. Sustracciones de vehículos	0	0	0,0
10. Tráfico de drogas	2	0	-100,0
11. Resto de criminalidad CONVENCIONAL	188	183	-2,7
II. CIBERCRIMINALIDAD (infracciones penales cometidas en/por medio ciber)	92	94	2,2
12.-Estafas informáticas	77	88	14,3
13.-Otros ciberdelitos	15	6	-60,0
III. TOTAL CRIMINALIDAD	375	374	-0,3

INFRACCIONES PENALES REGISTRADAS EN CCAAs, PROVINCIAS, ISLAS, CAPITALS Y LOCALIDADES CON POBLACIÓN SUPERIOR A 20.000 HABITANTES

(Datos de Policía Nacional, Guardia Civil, Ertzaintza, Mossos d'Esquadra, Policía Foral de Navarra y cuerpos de Policía Local que facilitan datos al Sistema Estadístico de Criminalidad)

Datos pendientes de consolidar

Municipio de Burgos

Acumulado enero a marzo

TIPOLOGÍA PENAL	2022	2023	Var.% 23/22
I. CRIMINALIDAD CONVENCIONAL	1.181	1.178	-0,3
1. Homicidios dolosos y asesinatos consumados	1	0	-100,0
2. Homicidios dolosos y asesinatos en grado tentativa	1	0	-100,0
3. Delitos graves y menos graves de lesiones y riña tumultuaria	22	9	-59,1
4. Secuestro	0	0	0,0
5. Delitos contra la libertad sexual	10	7	-30,0
5.1.-Agresión sexual con penetración	3	3	0,0
5.2.-Resto de delitos contra la libertad sexual	7	4	-42,9
6. Robos con violencia e intimidación	27	18	-33,3
7. Robos con fuerza en domicilios, establecimientos y otras instalaciones	71	87	22,5
7.1.-Robos con fuerza en domicilios	39	36	-7,7
8. Hurtos	417	434	4,1
9. Sustracciones de vehículos	8	17	112,5
10. Tráfico de drogas	12	13	8,3
11. Resto de criminalidad CONVENCIONAL	612	593	-3,1
II. CIBERCRIMINALIDAD (infracciones penales cometidas en/por medio ciber)	412	448	8,7
12.-Estafas informáticas	378	395	4,5
13.-Otros ciberdelitos	34	53	55,9
III. TOTAL CRIMINALIDAD	1.593	1.626	2,1

INFRACCIONES PENALES REGISTRADAS EN CCAAs, PROVINCIAS, ISLAS, CAPITALS Y LOCALIDADES CON POBLACIÓN SUPERIOR A 20.000 HABITANTES

(Datos de Policía Nacional, Guardia Civil, Ertzaintza, Mossos d'Esquadra, Policía Foral de Navarra y cuerpos de Policía Local que facilitan datos al Sistema Estadístico de Criminalidad)

Datos pendientes de consolidar

Municipio de Miranda de Ebro

Acumulado enero a marzo

TIPOLOGÍA PENAL	2022	2023	Var.% 23/22
I. CRIMINALIDAD CONVENCIONAL	268	233	-13,1
1. Homicidios dolosos y asesinatos consumados	0	0	0,0
2. Homicidios dolosos y asesinatos en grado tentativa	0	0	0,0
3. Delitos graves y menos graves de lesiones y riña tumultuaria	7	4	-42,9
4. Secuestro	0	0	0,0
5. Delitos contra la libertad sexual	2	0	-100,0
5.1.-Agresión sexual con penetración	0	0	0,0
5.2.-Resto de delitos contra la libertad sexual	2	0	-100,0
6. Robos con violencia e intimidación	2	2	0,0
7. Robos con fuerza en domicilios, establecimientos y otras instalaciones	17	26	52,9
7.1.-Robos con fuerza en domicilios	16	20	25,0
8. Hurtos	57	53	-7,0
9. Sustracciones de vehículos	6	3	-50,0
10. Tráfico de drogas	3	2	-33,3
11. Resto de criminalidad CONVENCIONAL	174	143	-17,8
II. CIBERCRIMINALIDAD (infracciones penales cometidas en/por medio ciber)	65	54	-16,9
12.-Estafas informáticas	53	50	-5,7
13.-Otros ciberdelitos	12	4	-66,7
III. TOTAL CRIMINALIDAD	333	287	-13,8



INFRACCIONES PENALES REGISTRADAS EN CCAAs, PROVINCIAS, ISLAS, CAPITALS Y LOCALIDADES CON POBLACIÓN SUPERIOR A 20.000 HABITANTES

(Datos de Policía Nacional, Guardia Civil, Ertzaintza, Mossos d'Esquadra, Policía Foral de Navarra y cuerpos de Policía Local que facilitan datos al Sistema Estadístico de Criminalidad)

Datos pendientes de consolidar

Provincia de LEÓN	Acumulado enero a marzo
--------------------------	--------------------------------

TIPOLOGÍA PENAL	2022	2023	Var.% 23/22
I. CRIMINALIDAD CONVENCIONAL	2.985	3.005	0,7
1. Homicidios dolosos y asesinatos consumados	0	0	0,0
2. Homicidios dolosos y asesinatos en grado tentativa	0	3	100,0
3. Delitos graves y menos graves de lesiones y riña tumultuaria	35	37	5,7
4. Secuestro	0	0	0,0
5. Delitos contra la libertad sexual	31	26	-16,1
5.1.-Agresión sexual con penetración	5	5	0,0
5.2.-Resto de delitos contra la libertad sexual	26	21	-19,2
6. Robos con violencia e intimidación	31	34	9,7
7. Robos con fuerza en domicilios, establecimientos y otras instalaciones	248	213	-14,1
7.1.-Robos con fuerza en domicilios	125	113	-9,6
8. Hurtos	802	868	8,2
9. Sustracciones de vehículos	27	25	-7,4
10. Tráfico de drogas	16	14	-12,5
11. Resto de criminalidad CONVENCIONAL	1.795	1.785	-0,6
II. CIBERCRIMINALIDAD (infracciones penales cometidas en/por medio ciber)	998	1.013	1,5
12.-Estafas informáticas	899	893	-0,7
13.-Otros ciberdelitos	99	120	21,2
III. TOTAL CRIMINALIDAD	3.983	4.018	0,9

INFRACCIONES PENALES REGISTRADAS EN CCAAs, PROVINCIAS, ISLAS, CAPITALS Y LOCALIDADES CON POBLACIÓN SUPERIOR A 20.000 HABITANTES

(Datos de Policía Nacional, Guardia Civil, Ertzaintza, Mossos d'Esquadra, Policía Foral de Navarra y cuerpos de Policía Local que facilitan datos al Sistema Estadístico de Criminalidad)

Datos pendientes de consolidar

Municipio de León

Acumulado enero a marzo

TIPOLOGÍA PENAL	2022	2023	Var.% 23/22
I. CRIMINALIDAD CONVENCIONAL	1.130	1.240	9,7
1. Homicidios dolosos y asesinatos consumados	0	0	0,0
2. Homicidios dolosos y asesinatos en grado tentativa	0	0	0,0
3. Delitos graves y menos graves de lesiones y riña tumultuaria	14	16	14,3
4. Secuestro	0	0	0,0
5. Delitos contra la libertad sexual	15	10	-33,3
5.1.-Agresión sexual con penetración	3	2	-33,3
5.2.-Resto de delitos contra la libertad sexual	12	8	-33,3
6. Robos con violencia e intimidación	18	23	27,8
7. Robos con fuerza en domicilios, establecimientos y otras instalaciones	94	73	-22,3
7.1.-Robos con fuerza en domicilios	21	23	9,5
8. Hurtos	470	534	13,6
9. Sustracciones de vehículos	8	12	50,0
10. Tráfico de drogas	3	1	-66,7
11. Resto de criminalidad CONVENCIONAL	508	571	12,4
II. CIBERCRIMINALIDAD (infracciones penales cometidas en/por medio ciber)	372	343	-7,8
12.-Estafas informáticas	342	302	-11,7
13.-Otros ciberdelitos	30	41	36,7
III. TOTAL CRIMINALIDAD	1.502	1.583	5,4

INFRACCIONES PENALES REGISTRADAS EN CCAAs, PROVINCIAS, ISLAS, CAPITALS Y LOCALIDADES CON POBLACIÓN SUPERIOR A 20.000 HABITANTES

(Datos de Policía Nacional, Guardia Civil, Ertzaintza, Mossos d'Esquadra, Policía Foral de Navarra y cuerpos de Policía Local que facilitan datos al Sistema Estadístico de Criminalidad)

Datos pendientes de consolidar

Municipio de Ponferrada

Acumulado enero a marzo

TIPOLOGÍA PENAL	2022	2023	Var.% 23/22
I. CRIMINALIDAD CONVENCIONAL	363	389	7,2
1. Homicidios dolosos y asesinatos consumados	0	0	0,0
2. Homicidios dolosos y asesinatos en grado tentativa	0	2	100,0
3. Delitos graves y menos graves de lesiones y riña tumultuaria	4	4	0,0
4. Secuestro	0	0	0,0
5. Delitos contra la libertad sexual	4	2	-50,0
5.1.-Agresión sexual con penetración	2	0	-100,0
5.2.-Resto de delitos contra la libertad sexual	2	2	0,0
6. Robos con violencia e intimidación	3	2	-33,3
7. Robos con fuerza en domicilios, establecimientos y otras instalaciones	29	28	-3,4
7.1.-Robos con fuerza en domicilios	19	23	21,1
8. Hurtos	101	112	10,9
9. Sustracciones de vehículos	2	0	-100,0
10. Tráfico de drogas	3	5	66,7
11. Resto de criminalidad CONVENCIONAL	217	234	7,8
II. CIBERCRIMINALIDAD (infracciones penales cometidas en/por medio ciber)	166	145	-12,7
12.-Estafas informáticas	144	128	-11,1
13.-Otros ciberdelitos	22	17	-22,7
III. TOTAL CRIMINALIDAD	529	534	0,9

INFRACCIONES PENALES REGISTRADAS EN CCAAs, PROVINCIAS, ISLAS, CAPITALS Y LOCALIDADES CON POBLACIÓN SUPERIOR A 20.000 HABITANTES

(Datos de Policía Nacional, Guardia Civil, Ertzaintza, Mossos d'Esquadra, Policía Foral de Navarra y cuerpos de Policía Local que facilitan datos al Sistema Estadístico de Criminalidad)

Datos pendientes de consolidar

Municipio de San Andrés del Rabanedo

Acumulado enero a marzo

TIPOLOGÍA PENAL	2022	2023	Var.% 23/22
I. CRIMINALIDAD CONVENCIONAL	181	163	-9,9
1. Homicidios dolosos y asesinatos consumados	0	0	0,0
2. Homicidios dolosos y asesinatos en grado tentativa	0	0	0,0
3. Delitos graves y menos graves de lesiones y riña tumultuaria	0	0	0,0
4. Secuestro	0	0	0,0
5. Delitos contra la libertad sexual	2	4	100,0
5.1.-Agresión sexual con penetración	0	2	100,0
5.2.-Resto de delitos contra la libertad sexual	2	2	0,0
6. Robos con violencia e intimidación	5	4	-20,0
7. Robos con fuerza en domicilios, establecimientos y otras instalaciones	17	7	-58,8
7.1.-Robos con fuerza en domicilios	12	3	-75,0
8. Hurtos	42	43	2,4
9. Sustracciones de vehículos	4	1	-75,0
10. Tráfico de drogas	3	0	-100,0
11. Resto de criminalidad CONVENCIONAL	108	104	-3,7
II. CIBERCRIMINALIDAD (infracciones penales cometidas en/por medio ciber)	81	101	24,7
12.-Estafas informáticas	74	92	24,3
13.-Otros ciberdelitos	7	9	28,6
III. TOTAL CRIMINALIDAD	262	264	0,8

INFRACCIONES PENALES REGISTRADAS EN CCAAs, PROVINCIAS, ISLAS, CAPITALS Y LOCALIDADES CON POBLACIÓN SUPERIOR A 20.000 HABITANTES

(Datos de Policía Nacional, Guardia Civil, Ertzaintza, Mossos d'Esquadra, Policía Foral de Navarra y cuerpos de Policía Local que facilitan datos al Sistema Estadístico de Criminalidad)

Datos pendientes de consolidar

Provincia de PALENCIA

Acumulado enero a marzo

TIPOLOGÍA PENAL	2022	2023	Var.% 23/22
I. CRIMINALIDAD CONVENCIONAL	844	813	-3,7
1. Homicidios dolosos y asesinatos consumados	0	0	0,0
2. Homicidios dolosos y asesinatos en grado tentativa	0	0	0,0
3. Delitos graves y menos graves de lesiones y riña tumultuaria	13	12	-7,7
4. Secuestro	0	0	0,0
5. Delitos contra la libertad sexual	3	7	133,3
5.1.-Agresión sexual con penetración	1	0	-100,0
5.2.-Resto de delitos contra la libertad sexual	2	7	250,0
6. Robos con violencia e intimidación	12	21	75,0
7. Robos con fuerza en domicilios, establecimientos y otras instalaciones	59	26	-55,9
7.1.-Robos con fuerza en domicilios	38	18	-52,6
8. Hurtos	177	209	18,1
9. Sustracciones de vehículos	7	4	-42,9
10. Tráfico de drogas	7	9	28,6
11. Resto de criminalidad CONVENCIONAL	566	525	-7,2
II. CIBERCRIMINALIDAD (infracciones penales cometidas en/por medio ciber)	360	359	-0,3
12.-Estafas informáticas	331	330	-0,3
13.-Otros ciberdelitos	29	29	0,0
III. TOTAL CRIMINALIDAD	1.204	1.172	-2,7

INFRACCIONES PENALES REGISTRADAS EN CCAAs, PROVINCIAS, ISLAS, CAPITALS Y LOCALIDADES CON POBLACIÓN SUPERIOR A 20.000 HABITANTES

(Datos de Policía Nacional, Guardia Civil, Ertzaintza, Mossos d'Esquadra, Policía Foral de Navarra y cuerpos de Policía Local que facilitan datos al Sistema Estadístico de Criminalidad)

Datos pendientes de consolidar

Municipio de Palencia

Acumulado enero a marzo

TIPOLOGÍA PENAL	2022	2023	Var.% 23/22
I. CRIMINALIDAD CONVENCIONAL	404	418	3,5
1. Homicidios dolosos y asesinatos consumados	0	0	0,0
2. Homicidios dolosos y asesinatos en grado tentativa	0	0	0,0
3. Delitos graves y menos graves de lesiones y riña tumultuaria	3	8	166,7
4. Secuestro	0	0	0,0
5. Delitos contra la libertad sexual	1	1	0,0
5.1.-Agresión sexual con penetración	0	0	0,0
5.2.-Resto de delitos contra la libertad sexual	1	1	0,0
6. Robos con violencia e intimidación	9	21	133,3
7. Robos con fuerza en domicilios, establecimientos y otras instalaciones	19	8	-57,9
7.1.-Robos con fuerza en domicilios	12	5	-58,3
8. Hurtos	120	126	5,0
9. Sustracciones de vehículos	3	3	0,0
10. Tráfico de drogas	4	3	-25,0
11. Resto de criminalidad CONVENCIONAL	245	248	1,2
II. CIBERCRIMINALIDAD (infracciones penales cometidas en/por medio ciber)	174	152	-12,6
12.-Estafas informáticas	162	144	-11,1
13.-Otros ciberdelitos	12	8	-33,3
III. TOTAL CRIMINALIDAD	578	570	-1,4

INFRACCIONES PENALES REGISTRADAS EN CCAAs, PROVINCIAS, ISLAS, CAPITALS Y LOCALIDADES CON POBLACIÓN SUPERIOR A 20.000 HABITANTES

(Datos de Policía Nacional, Guardia Civil, Ertzaintza, Mossos d'Esquadra, Policía Foral de Navarra y cuerpos de Policía Local que facilitan datos al Sistema Estadístico de Criminalidad)

Datos pendientes de consolidar

Provincia de SALAMANCA

Acumulado enero a marzo

TIPOLOGÍA PENAL	2022	2023	Var.% 23/22
I. CRIMINALIDAD CONVENCIONAL	2.204	2.192	-0,5
1. Homicidios dolosos y asesinatos consumados	0	1	100,0
2. Homicidios dolosos y asesinatos en grado tentativa	3	2	-33,3
3. Delitos graves y menos graves de lesiones y riña tumultuaria	24	31	29,2
4. Secuestro	0	0	0,0
5. Delitos contra la libertad sexual	12	23	91,7
5.1.-Agresión sexual con penetración	2	7	250,0
5.2.-Resto de delitos contra la libertad sexual	10	16	60,0
6. Robos con violencia e intimidación	23	37	60,9
7. Robos con fuerza en domicilios, establecimientos y otras instalaciones	162	111	-31,5
7.1.-Robos con fuerza en domicilios	112	68	-39,3
8. Hurtos	751	767	2,1
9. Sustracciones de vehículos	11	15	36,4
10. Tráfico de drogas	20	21	5,0
11. Resto de criminalidad CONVENCIONAL	1.198	1.184	-1,2
II. CIBERCRIMINALIDAD (infracciones penales cometidas en/por medio ciber)	843	890	5,6
12.-Estafas informáticas	711	743	4,5
13.-Otros ciberdelitos	132	147	11,4
III. TOTAL CRIMINALIDAD	3.047	3.082	1,1

INFRACCIONES PENALES REGISTRADAS EN CCAAs, PROVINCIAS, ISLAS, CAPITALS Y LOCALIDADES CON POBLACIÓN SUPERIOR A 20.000 HABITANTES

(Datos de Policía Nacional, Guardia Civil, Ertzaintza, Mossos d'Esquadra, Policía Foral de Navarra y cuerpos de Policía Local que facilitan datos al Sistema Estadístico de Criminalidad)

Datos pendientes de consolidar

Municipio de Salamanca

Acumulado enero a marzo

TIPOLOGÍA PENAL	2022	2023	Var.% 23/22
I. CRIMINALIDAD CONVENCIONAL	1.282	1.313	2,4
1. Homicidios dolosos y asesinatos consumados	0	0	0,0
2. Homicidios dolosos y asesinatos en grado tentativa	3	2	-33,3
3. Delitos graves y menos graves de lesiones y riña tumultuaria	11	13	18,2
4. Secuestro	0	0	0,0
5. Delitos contra la libertad sexual	9	10	11,1
5.1.-Agresión sexual con penetración	1	4	300,0
5.2.-Resto de delitos contra la libertad sexual	8	6	-25,0
6. Robos con violencia e intimidación	19	32	68,4
7. Robos con fuerza en domicilios, establecimientos y otras instalaciones	74	52	-29,7
7.1.-Robos con fuerza en domicilios	43	32	-25,6
8. Hurtos	548	534	-2,6
9. Sustracciones de vehículos	8	12	50,0
10. Tráfico de drogas	7	14	100,0
11. Resto de criminalidad CONVENCIONAL	603	644	6,8
II. CIBERCRIMINALIDAD (infracciones penales cometidas en/por medio ciber)	413	462	11,9
12.-Estafas informáticas	329	375	14,0
13.-Otros ciberdelitos	84	87	3,6
III. TOTAL CRIMINALIDAD	1.695	1.775	4,7

INFRACCIONES PENALES REGISTRADAS EN CCAAs, PROVINCIAS, ISLAS, CAPITALS Y LOCALIDADES CON POBLACIÓN SUPERIOR A 20.000 HABITANTES

(Datos de Policía Nacional, Guardia Civil, Ertzaintza, Mossos d'Esquadra, Policía Foral de Navarra y cuerpos de Policía Local que facilitan datos al Sistema Estadístico de Criminalidad)

Datos pendientes de consolidar

Provincia de SEGOVIA

Acumulado enero a marzo

TIPOLOGÍA PENAL	2022	2023	Var.% 23/22
I. CRIMINALIDAD CONVENCIONAL	998	917	-8,1
1. Homicidios dolosos y asesinatos consumados	0	0	0,0
2. Homicidios dolosos y asesinatos en grado tentativa	0	1	100,0
3. Delitos graves y menos graves de lesiones y riña tumultuaria	15	11	-26,7
4. Secuestro	0	0	0,0
5. Delitos contra la libertad sexual	9	5	-44,4
5.1.-Agresión sexual con penetración	2	0	-100,0
5.2.-Resto de delitos contra la libertad sexual	7	5	-28,6
6. Robos con violencia e intimidación	3	7	133,3
7. Robos con fuerza en domicilios, establecimientos y otras instalaciones	88	77	-12,5
7.1.-Robos con fuerza en domicilios	74	66	-10,8
8. Hurtos	225	218	-3,1
9. Sustracciones de vehículos	9	6	-33,3
10. Tráfico de drogas	13	6	-53,8
11. Resto de criminalidad CONVENCIONAL	636	586	-7,9
II. CIBERCRIMINALIDAD (infracciones penales cometidas en/por medio ciber)	346	372	7,5
12.-Estafas informáticas	292	337	15,4
13.-Otros ciberdelitos	54	35	-35,2
III. TOTAL CRIMINALIDAD	1.344	1.289	-4,1

INFRACCIONES PENALES REGISTRADAS EN CCAAs, PROVINCIAS, ISLAS, CAPITALS Y LOCALIDADES CON POBLACIÓN SUPERIOR A 20.000 HABITANTES

(Datos de Policía Nacional, Guardia Civil, Ertzaintza, Mossos d'Esquadra, Policía Foral de Navarra y cuerpos de Policía Local que facilitan datos al Sistema Estadístico de Criminalidad)

Datos pendientes de consolidar

Municipio de Segovia

Acumulado enero a marzo

TIPOLOGÍA PENAL	2022	2023	Var.% 23/22
I. CRIMINALIDAD CONVENCIONAL	367	328	-10,6
1. Homicidios dolosos y asesinatos consumados	0	0	0,0
2. Homicidios dolosos y asesinatos en grado tentativa	0	1	100,0
3. Delitos graves y menos graves de lesiones y riña tumultuaria	6	2	-66,7
4. Secuestro	0	0	0,0
5. Delitos contra la libertad sexual	3	4	33,3
5.1.-Agresión sexual con penetración	0	0	0,0
5.2.-Resto de delitos contra la libertad sexual	3	4	33,3
6. Robos con violencia e intimidación	3	6	100,0
7. Robos con fuerza en domicilios, establecimientos y otras instalaciones	13	7	-46,2
7.1.-Robos con fuerza en domicilios	10	6	-40,0
8. Hurtos	148	125	-15,5
9. Sustracciones de vehículos	2	2	0,0
10. Tráfico de drogas	2	1	-50,0
11. Resto de criminalidad CONVENCIONAL	190	180	-5,3
II. CIBERCRIMINALIDAD (infracciones penales cometidas en/por medio ciber)	82	88	7,3
12.-Estafas informáticas	75	85	13,3
13.-Otros ciberdelitos	7	3	-57,1
III. TOTAL CRIMINALIDAD	449	416	-7,3

INFRACCIONES PENALES REGISTRADAS EN CCAAs, PROVINCIAS, ISLAS, CAPITALS Y LOCALIDADES CON POBLACIÓN SUPERIOR A 20.000 HABITANTES

(Datos de Policía Nacional, Guardia Civil, Ertzaintza, Mossos d'Esquadra, Policía Foral de Navarra y cuerpos de Policía Local que facilitan datos al Sistema Estadístico de Criminalidad)

Datos pendientes de consolidar

Provincia de SORIA

Acumulado enero a marzo

TIPOLOGÍA PENAL	2022	2023	Var.% 23/22
I. CRIMINALIDAD CONVENCIONAL	488	576	18,0
1. Homicidios dolosos y asesinatos consumados	0	0	0,0
2. Homicidios dolosos y asesinatos en grado tentativa	0	0	0,0
3. Delitos graves y menos graves de lesiones y riña tumultuaria	8	4	-50,0
4. Secuestro	0	0	0,0
5. Delitos contra la libertad sexual	6	7	16,7
5.1.-Agresión sexual con penetración	1	2	100,0
5.2.-Resto de delitos contra la libertad sexual	5	5	0,0
6. Robos con violencia e intimidación	2	7	250,0
7. Robos con fuerza en domicilios, establecimientos y otras instalaciones	42	45	7,1
7.1.-Robos con fuerza en domicilios	31	20	-35,5
8. Hurtos	108	120	11,1
9. Sustracciones de vehículos	11	1	-90,9
10. Tráfico de drogas	4	5	25,0
11. Resto de criminalidad CONVENCIONAL	307	387	26,1
II. CIBERCRIMINALIDAD (infracciones penales cometidas en/por medio ciber)	236	302	28,0
12.-Estafas informáticas	205	271	32,2
13.-Otros ciberdelitos	31	31	0,0
III. TOTAL CRIMINALIDAD	724	878	21,3

INFRACCIONES PENALES REGISTRADAS EN CCAAs, PROVINCIAS, ISLAS, CAPITALS Y LOCALIDADES CON POBLACIÓN SUPERIOR A 20.000 HABITANTES

(Datos de Policía Nacional, Guardia Civil, Ertzaintza, Mossos d'Esquadra, Policía Foral de Navarra y cuerpos de Policía Local que facilitan datos al Sistema Estadístico de Criminalidad)

Datos pendientes de consolidar

Municipio de Soria

Acumulado enero a marzo

TIPOLOGÍA PENAL	2022	2023	Var.% 23/22
I. CRIMINALIDAD CONVENCIONAL	227	275	21,1
1. Homicidios dolosos y asesinatos consumados	0	0	0,0
2. Homicidios dolosos y asesinatos en grado tentativa	0	0	0,0
3. Delitos graves y menos graves de lesiones y riña tumultuaria	7	0	-100,0
4. Secuestro	0	0	0,0
5. Delitos contra la libertad sexual	5	5	0,0
5.1.-Agresión sexual con penetración	1	1	0,0
5.2.-Resto de delitos contra la libertad sexual	4	4	0,0
6. Robos con violencia e intimidación	1	5	400,0
7. Robos con fuerza en domicilios, establecimientos y otras instalaciones	14	16	14,3
7.1.-Robos con fuerza en domicilios	11	7	-36,4
8. Hurtos	75	73	-2,7
9. Sustracciones de vehículos	4	1	-75,0
10. Tráfico de drogas	1	5	400,0
11. Resto de criminalidad CONVENCIONAL	120	170	41,7
II. CIBERCRIMINALIDAD (infracciones penales cometidas en/por medio ciber)	136	151	11,0
12.-Estafas informáticas	123	135	9,8
13.-Otros ciberdelitos	13	16	23,1
III. TOTAL CRIMINALIDAD	363	426	17,4

INFRACCIONES PENALES REGISTRADAS EN CCAAs, PROVINCIAS, ISLAS, CAPITALS Y LOCALIDADES CON POBLACIÓN SUPERIOR A 20.000 HABITANTES

(Datos de Policía Nacional, Guardia Civil, Ertzaintza, Mossos d'Esquadra, Policía Foral de Navarra y cuerpos de Policía Local que facilitan datos al Sistema Estadístico de Criminalidad)

Datos pendientes de consolidar

Provincia de VALLADOLID

Acumulado enero a marzo

TIPOLOGÍA PENAL	2022	2023	Var.% 23/22
I. CRIMINALIDAD CONVENCIONAL	3.786	3.436	-9,2
1. Homicidios dolosos y asesinatos consumados	1	2	100,0
2. Homicidios dolosos y asesinatos en grado tentativa	4	2	-50,0
3. Delitos graves y menos graves de lesiones y riña tumultuaria	47	46	-2,1
4. Secuestro	1	0	-100,0
5. Delitos contra la libertad sexual	34	25	-26,5
5.1.-Agresión sexual con penetración	2	5	150,0
5.2.-Resto de delitos contra la libertad sexual	32	20	-37,5
6. Robos con violencia e intimidación	49	48	-2,0
7. Robos con fuerza en domicilios, establecimientos y otras instalaciones	319	212	-33,5
7.1.-Robos con fuerza en domicilios	196	119	-39,3
8. Hurtos	1.004	1.082	7,8
9. Sustracciones de vehículos	43	31	-27,9
10. Tráfico de drogas	9	9	0,0
11. Resto de criminalidad CONVENCIONAL	2.275	1.979	-13,0
II. CIBERCRIMINALIDAD (infracciones penales cometidas en/por medio ciber)	1.393	1.410	1,2
12.-Estafas informáticas	1.275	1.251	-1,9
13.-Otros ciberdelitos	118	159	34,7
III. TOTAL CRIMINALIDAD	5.179	4.846	-6,4

INFRACCIONES PENALES REGISTRADAS EN CCAAs, PROVINCIAS, ISLAS, CAPITALS Y LOCALIDADES CON POBLACIÓN SUPERIOR A 20.000 HABITANTES

(Datos de Policía Nacional, Guardia Civil, Ertzaintza, Mossos d'Esquadra, Policía Foral de Navarra y cuerpos de Policía Local que facilitan datos al Sistema Estadístico de Criminalidad)

Datos pendientes de consolidar

Municipio de Arroyo de la Encomienda

Acumulado enero a marzo

TIPOLOGÍA PENAL	2022	2023	Var.% 23/22
I. CRIMINALIDAD CONVENCIONAL	230	257	11,7
1. Homicidios dolosos y asesinatos consumados	0	0	0,0
2. Homicidios dolosos y asesinatos en grado tentativa	0	0	0,0
3. Delitos graves y menos graves de lesiones y riña tumultuaria	0	4	100,0
4. Secuestro	0	0	0,0
5. Delitos contra la libertad sexual	0	3	100,0
5.1.-Agresión sexual con penetración	0	0	0,0
5.2.-Resto de delitos contra la libertad sexual	0	3	100,0
6. Robos con violencia e intimidación	2	1	-50,0
7. Robos con fuerza en domicilios, establecimientos y otras instalaciones	13	12	-7,7
7.1.-Robos con fuerza en domicilios	11	6	-45,5
8. Hurtos	105	147	40,0
9. Sustracciones de vehículos	0	0	0,0
10. Tráfico de drogas	2	0	-100,0
11. Resto de criminalidad CONVENCIONAL	108	90	-16,7
II. CIBERCRIMINALIDAD (infracciones penales cometidas en/por medio ciber)	105	74	-29,5
12.-Estafas informáticas	95	67	-29,5
13.-Otros ciberdelitos	10	7	-30,0
III. TOTAL CRIMINALIDAD	335	331	-1,2

INFRACCIONES PENALES REGISTRADAS EN CCAAs, PROVINCIAS, ISLAS, CAPITALS Y LOCALIDADES CON POBLACIÓN SUPERIOR A 20.000 HABITANTES

(Datos de Policía Nacional, Guardia Civil, Ertzaintza, Mossos d'Esquadra, Policía Foral de Navarra y cuerpos de Policía Local que facilitan datos al Sistema Estadístico de Criminalidad)

Datos pendientes de consolidar

Municipio de Laguna de Duero

Acumulado enero a marzo

TIPOLOGÍA PENAL	2022	2023	Var.% 23/22
I. CRIMINALIDAD CONVENCIONAL	174	166	-4,6
1. Homicidios dolosos y asesinatos consumados	0	0	0,0
2. Homicidios dolosos y asesinatos en grado tentativa	0	0	0,0
3. Delitos graves y menos graves de lesiones y riña tumultuaria	2	2	0,0
4. Secuestro	0	0	0,0
5. Delitos contra la libertad sexual	0	0	0,0
5.1.-Agresión sexual con penetración	0	0	0,0
5.2.-Resto de delitos contra la libertad sexual	0	0	0,0
6. Robos con violencia e intimidación	3	3	0,0
7. Robos con fuerza en domicilios, establecimientos y otras instalaciones	11	5	-54,5
7.1.-Robos con fuerza en domicilios	6	2	-66,7
8. Hurtos	26	49	88,5
9. Sustracciones de vehículos	1	0	-100,0
10. Tráfico de drogas	0	0	0,0
11. Resto de criminalidad CONVENCIONAL	131	107	-18,3
II. CIBERCRIMINALIDAD (infracciones penales cometidas en/por medio ciber)	64	73	14,1
12.-Estafas informáticas	55	54	-1,8
13.-Otros ciberdelitos	9	19	111,1
III. TOTAL CRIMINALIDAD	238	239	0,4

INFRACCIONES PENALES REGISTRADAS EN CCAAs, PROVINCIAS, ISLAS, CAPITALS Y LOCALIDADES CON POBLACIÓN SUPERIOR A 20.000 HABITANTES

(Datos de Policía Nacional, Guardia Civil, Ertzaintza, Mossos d'Esquadra, Policía Foral de Navarra y cuerpos de Policía Local que facilitan datos al Sistema Estadístico de Criminalidad)

Datos pendientes de consolidar

Municipio de Medina del Campo

Acumulado enero a marzo

TIPOLOGÍA PENAL	2022	2023	Var.% 23/22
I. CRIMINALIDAD CONVENCIONAL	125	101	-19,2
1. Homicidios dolosos y asesinatos consumados	1	0	-100,0
2. Homicidios dolosos y asesinatos en grado tentativa	0	0	0,0
3. Delitos graves y menos graves de lesiones y riña tumultuaria	4	1	-75,0
4. Secuestro	0	0	0,0
5. Delitos contra la libertad sexual	2	1	-50,0
5.1.-Agresión sexual con penetración	0	0	0,0
5.2.-Resto de delitos contra la libertad sexual	2	1	-50,0
6. Robos con violencia e intimidación	1	1	0,0
7. Robos con fuerza en domicilios, establecimientos y otras instalaciones	11	4	-63,6
7.1.-Robos con fuerza en domicilios	6	2	-66,7
8. Hurtos	22	20	-9,1
9. Sustracciones de vehículos	0	1	100,0
10. Tráfico de drogas	1	0	-100,0
11. Resto de criminalidad CONVENCIONAL	83	73	-12,0
II. CIBERCRIMINALIDAD (infracciones penales cometidas en/por medio ciber)	47	43	-8,5
12.-Estafas informáticas	45	37	-17,8
13.-Otros ciberdelitos	2	6	200,0
III. TOTAL CRIMINALIDAD	172	144	-16,3

INFRACCIONES PENALES REGISTRADAS EN CCAAs, PROVINCIAS, ISLAS, CAPITALS Y LOCALIDADES CON POBLACIÓN SUPERIOR A 20.000 HABITANTES

(Datos de Policía Nacional, Guardia Civil, Ertzaintza, Mossos d'Esquadra, Policía Foral de Navarra y cuerpos de Policía Local que facilitan datos al Sistema Estadístico de Criminalidad)

[Datos pendientes de consolidar](#)

Municipio de Valladolid

Acumulado enero a marzo

TIPOLOGÍA PENAL	2022	2023	Var.% 23/22
I. CRIMINALIDAD CONVENCIONAL	2.193	1.942	-11,4
1. Homicidios dolosos y asesinatos consumados	0	2	100,0
2. Homicidios dolosos y asesinatos en grado tentativa	3	2	-33,3
3. Delitos graves y menos graves de lesiones y riña tumultuaria	29	30	3,4
4. Secuestro	0	0	0,0
5. Delitos contra la libertad sexual	27	17	-37,0
5.1.-Agresión sexual con penetración	0	4	100,0
5.2.-Resto de delitos contra la libertad sexual	27	13	-51,9
6. Robos con violencia e intimidación	38	39	2,6
7. Robos con fuerza en domicilios, establecimientos y otras instalaciones	158	96	-39,2
7.1.-Robos con fuerza en domicilios	98	50	-49,0
8. Hurtos	708	704	-0,6
9. Sustracciones de vehículos	31	20	-35,5
10. Tráfico de drogas	6	8	33,3
11. Resto de criminalidad CONVENCIONAL	1.193	1.024	-14,2
II. CIBERCRIMINALIDAD (infracciones penales cometidas en/por medio ciber)	723	721	-0,3
12.-Estafas informáticas	679	665	-2,1
13.-Otros ciberdelitos	44	56	27,3
III. TOTAL CRIMINALIDAD	2.916	2.663	-8,7

INFRACCIONES PENALES REGISTRADAS EN CCAAs, PROVINCIAS, ISLAS, CAPITALS Y LOCALIDADES CON POBLACIÓN SUPERIOR A 20.000 HABITANTES

(Datos de Policía Nacional, Guardia Civil, Ertzaintza, Mossos d'Esquadra, Policía Foral de Navarra y cuerpos de Policía Local que facilitan datos al Sistema Estadístico de Criminalidad)

Datos pendientes de consolidar

Provincia de ZAMORA

Acumulado enero a marzo

TIPOLOGÍA PENAL	2022	2023	Var.% 23/22
I. CRIMINALIDAD CONVENCIONAL	1.018	991	-2,7
1. Homicidios dolosos y asesinatos consumados	0	0	0,0
2. Homicidios dolosos y asesinatos en grado tentativa	0	1	100,0
3. Delitos graves y menos graves de lesiones y riña tumultuaria	16	16	0,0
4. Secuestro	0	0	0,0
5. Delitos contra la libertad sexual	7	9	28,6
5.1.-Agresión sexual con penetración	2	1	-50,0
5.2.-Resto de delitos contra la libertad sexual	5	8	60,0
6. Robos con violencia e intimidación	10	3	-70,0
7. Robos con fuerza en domicilios, establecimientos y otras instalaciones	82	93	13,4
7.1.-Robos con fuerza en domicilios	44	65	47,7
8. Hurtos	262	225	-14,1
9. Sustracciones de vehículos	11	9	-18,2
10. Tráfico de drogas	9	8	-11,1
11. Resto de criminalidad CONVENCIONAL	621	627	1,0
II. CIBERCRIMINALIDAD (infracciones penales cometidas en/por medio ciber)	298	315	5,7
12.-Estafas informáticas	269	277	3,0
13.-Otros ciberdelitos	29	38	31,0
III. TOTAL CRIMINALIDAD	1.316	1.306	-0,8

INFRACCIONES PENALES REGISTRADAS EN CCAAs, PROVINCIAS, ISLAS, CAPITALS Y LOCALIDADES CON POBLACIÓN SUPERIOR A 20.000 HABITANTES

(Datos de Policía Nacional, Guardia Civil, Ertzaintza, Mossos d'Esquadra, Policía Foral de Navarra y cuerpos de Policía Local que facilitan datos al Sistema Estadístico de Criminalidad)

Datos pendientes de consolidar

Municipio de Zamora

Acumulado enero a marzo

TIPOLOGÍA PENAL	2022	2023	Var.% 23/22
I. CRIMINALIDAD CONVENCIONAL	406	413	1,7
1. Homicidios dolosos y asesinatos consumados	0	0	0,0
2. Homicidios dolosos y asesinatos en grado tentativa	0	0	0,0
3. Delitos graves y menos graves de lesiones y riña tumultuaria	6	3	-50,0
4. Secuestro	0	0	0,0
5. Delitos contra la libertad sexual	2	2	0,0
5.1.-Agresión sexual con penetración	1	1	0,0
5.2.-Resto de delitos contra la libertad sexual	1	1	0,0
6. Robos con violencia e intimidación	9	1	-88,9
7. Robos con fuerza en domicilios, establecimientos y otras instalaciones	23	36	56,5
7.1.-Robos con fuerza en domicilios	13	26	100,0
8. Hurtos	155	124	-20,0
9. Sustracciones de vehículos	4	7	75,0
10. Tráfico de drogas	5	4	-20,0
11. Resto de criminalidad CONVENCIONAL	202	236	16,8
II. CIBERCRIMINALIDAD (infracciones penales cometidas en/por medio ciber)	143	126	-11,9
12.-Estafas informáticas	132	119	-9,8
13.-Otros ciberdelitos	11	7	-36,4
III. TOTAL CRIMINALIDAD	549	539	-1,8

INFRACCIONES PENALES REGISTRADAS EN CCAAs, PROVINCIAS, ISLAS, CAPITALS Y LOCALIDADES CON POBLACIÓN SUPERIOR A 20.000 HABITANTES

(Datos de Policía Nacional, Guardia Civil, Ertzaintza, Mossos d'Esquadra, Policía Foral de Navarra y cuerpos de Policía Local que facilitan datos al Sistema Estadístico de Criminalidad)

[Datos pendientes de consolidar](#)

CASTILLA - LA MANCHA

Acumulado enero a marzo

TIPOLOGÍA PENAL	2022	2023	Var.% 23/22
I. CRIMINALIDAD CONVENCIONAL	15.802	15.409	-2,5
1. Homicidios dolosos y asesinatos consumados	4	8	100,0
2. Homicidios dolosos y asesinatos en grado tentativa	9	1	-88,9
3. Delitos graves y menos graves de lesiones y riña tumultuaria	207	195	-5,8
4. Secuestro	0	1	100,0
5. Delitos contra la libertad sexual	101	139	37,6
5.1.-Agresión sexual con penetración	19	29	52,6
5.2.-Resto de delitos contra la libertad sexual	82	110	34,1
6. Robos con violencia e intimidación	189	205	8,5
7. Robos con fuerza en domicilios, establecimientos y otras instalaciones	1.377	1.276	-7,3
7.1.-Robos con fuerza en domicilios	957	917	-4,2
8. Hurtos	3.317	3.489	5,2
9. Sustracciones de vehículos	155	140	-9,7
10. Tráfico de drogas	140	133	-5,0
11. Resto de criminalidad CONVENCIONAL	10.303	9.822	-4,7
II. CIBERCRIMINALIDAD (infracciones penales cometidas en/por medio ciber)	3.612	4.490	24,3
12.-Estafas informáticas	3.088	3.939	27,6
13.-Otros ciberdelitos	524	551	5,2
III. TOTAL CRIMINALIDAD	19.414	19.899	2,5

INFRACCIONES PENALES REGISTRADAS EN CCAAs, PROVINCIAS, ISLAS, CAPITALS Y LOCALIDADES CON POBLACIÓN SUPERIOR A 20.000 HABITANTES

(Datos de Policía Nacional, Guardia Civil, Ertzaintza, Mossos d'Esquadra, Policía Foral de Navarra y cuerpos de Policía Local que facilitan datos al Sistema Estadístico de Criminalidad)

Datos pendientes de consolidar

Provincia de ALBACETE

Acumulado enero a marzo

TIPOLOGÍA PENAL	2022	2023	Var.% 23/22
I. CRIMINALIDAD CONVENCIONAL	2.926	2.853	-2,5
1. Homicidios dolosos y asesinatos consumados	1	2	100,0
2. Homicidios dolosos y asesinatos en grado tentativa	4	0	-100,0
3. Delitos graves y menos graves de lesiones y riña tumultuaria	41	30	-26,8
4. Secuestro	0	0	0,0
5. Delitos contra la libertad sexual	33	31	-6,1
5.1.-Agresión sexual con penetración	8	7	-12,5
5.2.-Resto de delitos contra la libertad sexual	25	24	-4,0
6. Robos con violencia e intimidación	38	39	2,6
7. Robos con fuerza en domicilios, establecimientos y otras instalaciones	201	206	2,5
7.1.-Robos con fuerza en domicilios	149	159	6,7
8. Hurtos	862	867	0,6
9. Sustracciones de vehículos	30	33	10,0
10. Tráfico de drogas	15	14	-6,7
11. Resto de criminalidad CONVENCIONAL	1.701	1.631	-4,1
II. CIBERCRIMINALIDAD (infracciones penales cometidas en/por medio ciber)	710	811	14,2
12.-Estafas informáticas	645	719	11,5
13.-Otros ciberdelitos	65	92	41,5
III. TOTAL CRIMINALIDAD	3.636	3.664	0,8



INFRACCIONES PENALES REGISTRADAS EN CCAAs, PROVINCIAS, ISLAS, CAPITALS Y LOCALIDADES CON POBLACIÓN SUPERIOR A 20.000 HABITANTES

(Datos de Policía Nacional, Guardia Civil, Ertzaintza, Mossos d'Esquadra, Policía Foral de Navarra y cuerpos de Policía Local que facilitan datos al Sistema Estadístico de Criminalidad)

Datos pendientes de consolidar

Municipio de Albacete

Acumulado enero a marzo

TIPOLOGÍA PENAL	2022	2023	Var.% 23/22
I. CRIMINALIDAD CONVENCIONAL	1.553	1.520	-2,1
1. Homicidios dolosos y asesinatos consumados	1	0	-100,0
2. Homicidios dolosos y asesinatos en grado tentativa	0	0	0,0
3. Delitos graves y menos graves de lesiones y riña tumultuaria	16	10	-37,5
4. Secuestro	0	0	0,0
5. Delitos contra la libertad sexual	23	21	-8,7
5.1.-Agresión sexual con penetración	7	5	-28,6
5.2.-Resto de delitos contra la libertad sexual	16	16	0,0
6. Robos con violencia e intimidación	25	22	-12,0
7. Robos con fuerza en domicilios, establecimientos y otras instalaciones	44	63	43,2
7.1.-Robos con fuerza en domicilios	34	50	47,1
8. Hurtos	642	606	-5,6
9. Sustracciones de vehículos	18	19	5,6
10. Tráfico de drogas	7	8	14,3
11. Resto de criminalidad CONVENCIONAL	777	771	-0,8
II. CIBERCRIMINALIDAD (infracciones penales cometidas en/por medio ciber)	384	411	7,0
12.-Estafas informáticas	360	377	4,7
13.-Otros ciberdelitos	24	34	41,7
III. TOTAL CRIMINALIDAD	1.937	1.931	-0,3

INFRACCIONES PENALES REGISTRADAS EN CCAAs, PROVINCIAS, ISLAS, CAPITALS Y LOCALIDADES CON POBLACIÓN SUPERIOR A 20.000 HABITANTES

(Datos de Policía Nacional, Guardia Civil, Ertzaintza, Mossos d'Esquadra, Policía Foral de Navarra y cuerpos de Policía Local que facilitan datos al Sistema Estadístico de Criminalidad)

Datos pendientes de consolidar

Municipio de Almansa

Acumulado enero a marzo

TIPOLOGÍA PENAL	2022	2023	Var.% 23/22
I. CRIMINALIDAD CONVENCIONAL	122	117	-4,1
1. Homicidios dolosos y asesinatos consumados	0	0	0,0
2. Homicidios dolosos y asesinatos en grado tentativa	0	0	0,0
3. Delitos graves y menos graves de lesiones y riña tumultuaria	4	3	-25,0
4. Secuestro	0	0	0,0
5. Delitos contra la libertad sexual	2	2	0,0
5.1.-Agresión sexual con penetración	0	0	0,0
5.2.-Resto de delitos contra la libertad sexual	2	2	0,0
6. Robos con violencia e intimidación	0	1	100,0
7. Robos con fuerza en domicilios, establecimientos y otras instalaciones	19	15	-21,1
7.1.-Robos con fuerza en domicilios	15	9	-40,0
8. Hurtos	19	20	5,3
9. Sustracciones de vehículos	1	5	400,0
10. Tráfico de drogas	0	0	0,0
11. Resto de criminalidad CONVENCIONAL	77	71	-7,8
II. CIBERCRIMINALIDAD (infracciones penales cometidas en/por medio ciber)	26	44	69,2
12.-Estafas informáticas	25	34	36,0
13.-Otros ciberdelitos	1	10	900,0
III. TOTAL CRIMINALIDAD	148	161	8,8

INFRACCIONES PENALES REGISTRADAS EN CCAAs, PROVINCIAS, ISLAS, CAPITALS Y LOCALIDADES CON POBLACIÓN SUPERIOR A 20.000 HABITANTES

(Datos de Policía Nacional, Guardia Civil, Ertzaintza, Mossos d'Esquadra, Policía Foral de Navarra y cuerpos de Policía Local que facilitan datos al Sistema Estadístico de Criminalidad)

Datos pendientes de consolidar

Municipio de Hellín

Acumulado enero a marzo

TIPOLOGÍA PENAL	2022	2023	Var.% 23/22
I. CRIMINALIDAD CONVENCIONAL	344	337	-2,0
1. Homicidios dolosos y asesinatos consumados	0	1	100,0
2. Homicidios dolosos y asesinatos en grado tentativa	3	0	-100,0
3. Delitos graves y menos graves de lesiones y riña tumultuaria	3	6	100,0
4. Secuestro	0	0	0,0
5. Delitos contra la libertad sexual	2	2	0,0
5.1.-Agresión sexual con penetración	1	1	0,0
5.2.-Resto de delitos contra la libertad sexual	1	1	0,0
6. Robos con violencia e intimidación	11	9	-18,2
7. Robos con fuerza en domicilios, establecimientos y otras instalaciones	44	40	-9,1
7.1.-Robos con fuerza en domicilios	30	32	6,7
8. Hurtos	59	69	16,9
9. Sustracciones de vehículos	1	2	100,0
10. Tráfico de drogas	1	1	0,0
11. Resto de criminalidad CONVENCIONAL	220	207	-5,9
II. CIBERCRIMINALIDAD (infracciones penales cometidas en/por medio ciber)	40	48	20,0
12.-Estafas informáticas	35	46	31,4
13.-Otros ciberdelitos	5	2	-60,0
III. TOTAL CRIMINALIDAD	384	385	0,3

INFRACCIONES PENALES REGISTRADAS EN CCAAs, PROVINCIAS, ISLAS, CAPITALS Y LOCALIDADES CON POBLACIÓN SUPERIOR A 20.000 HABITANTES

(Datos de Policía Nacional, Guardia Civil, Ertzaintza, Mossos d'Esquadra, Policía Foral de Navarra y cuerpos de Policía Local que facilitan datos al Sistema Estadístico de Criminalidad)

Datos pendientes de consolidar

Municipio de Villarrobledo

Acumulado enero a marzo

TIPOLOGÍA PENAL	2022	2023	Var.% 23/22
I. CRIMINALIDAD CONVENCIONAL	173	164	-5,2
1. Homicidios dolosos y asesinatos consumados	0	0	0,0
2. Homicidios dolosos y asesinatos en grado tentativa	0	0	0,0
3. Delitos graves y menos graves de lesiones y riña tumultuaria	5	4	-20,0
4. Secuestro	0	0	0,0
5. Delitos contra la libertad sexual	3	0	-100,0
5.1.-Agresión sexual con penetración	0	0	0,0
5.2.-Resto de delitos contra la libertad sexual	3	0	-100,0
6. Robos con violencia e intimidación	2	2	0,0
7. Robos con fuerza en domicilios, establecimientos y otras instalaciones	15	19	26,7
7.1.-Robos con fuerza en domicilios	8	14	75,0
8. Hurtos	33	37	12,1
9. Sustracciones de vehículos	1	1	0,0
10. Tráfico de drogas	1	2	100,0
11. Resto de criminalidad CONVENCIONAL	113	99	-12,4
II. CIBERCRIMINALIDAD (infracciones penales cometidas en/por medio ciber)	48	55	14,6
12.-Estafas informáticas	41	50	22,0
13.-Otros ciberdelitos	7	5	-28,6
III. TOTAL CRIMINALIDAD	221	219	-0,9

INFRACCIONES PENALES REGISTRADAS EN CCAAs, PROVINCIAS, ISLAS, CAPITALS Y LOCALIDADES CON POBLACIÓN SUPERIOR A 20.000 HABITANTES

(Datos de Policía Nacional, Guardia Civil, Ertzaintza, Mossos d'Esquadra, Policía Foral de Navarra y cuerpos de Policía Local que facilitan datos al Sistema Estadístico de Criminalidad)

Datos pendientes de consolidar

Provincia de CIUDAD REAL

Acumulado enero a marzo

TIPOLOGÍA PENAL	2022	2023	Var.% 23/22
I. CRIMINALIDAD CONVENCIONAL	3.036	2.896	-4,6
1. Homicidios dolosos y asesinatos consumados	1	2	100,0
2. Homicidios dolosos y asesinatos en grado tentativa	1	0	-100,0
3. Delitos graves y menos graves de lesiones y riña tumultuaria	36	43	19,4
4. Secuestro	0	0	0,0
5. Delitos contra la libertad sexual	14	29	107,1
5.1.-Agresión sexual con penetración	4	9	125,0
5.2.-Resto de delitos contra la libertad sexual	10	20	100,0
6. Robos con violencia e intimidación	53	66	24,5
7. Robos con fuerza en domicilios, establecimientos y otras instalaciones	243	181	-25,5
7.1.-Robos con fuerza en domicilios	154	135	-12,3
8. Hurtos	680	752	10,6
9. Sustracciones de vehículos	16	15	-6,3
10. Tráfico de drogas	19	26	36,8
11. Resto de criminalidad CONVENCIONAL	1.973	1.782	-9,7
II. CIBERCRIMINALIDAD (infracciones penales cometidas en/por medio ciber)	821	853	3,9
12.-Estafas informáticas	729	763	4,7
13.-Otros ciberdelitos	92	90	-2,2
III. TOTAL CRIMINALIDAD	3.857	3.749	-2,8

INFRACCIONES PENALES REGISTRADAS EN CCAAs, PROVINCIAS, ISLAS, CAPITALS Y LOCALIDADES CON POBLACIÓN SUPERIOR A 20.000 HABITANTES

(Datos de Policía Nacional, Guardia Civil, Ertzaintza, Mossos d'Esquadra, Policía Foral de Navarra y cuerpos de Policía Local que facilitan datos al Sistema Estadístico de Criminalidad)

Datos pendientes de consolidar

Municipio de Alcázar de San Juan

Acumulado enero a marzo

TIPOLOGÍA PENAL	2022	2023	Var.% 23/22
I. CRIMINALIDAD CONVENCIONAL	173	167	-3,5
1. Homicidios dolosos y asesinatos consumados	0	0	0,0
2. Homicidios dolosos y asesinatos en grado tentativa	0	0	0,0
3. Delitos graves y menos graves de lesiones y riña tumultuaria	1	5	400,0
4. Secuestro	0	0	0,0
5. Delitos contra la libertad sexual	3	2	-33,3
5.1.-Agresión sexual con penetración	1	0	-100,0
5.2.-Resto de delitos contra la libertad sexual	2	2	0,0
6. Robos con violencia e intimidación	1	2	100,0
7. Robos con fuerza en domicilios, establecimientos y otras instalaciones	20	5	-75,0
7.1.-Robos con fuerza en domicilios	5	5	0,0
8. Hurtos	41	37	-9,8
9. Sustracciones de vehículos	1	2	100,0
10. Tráfico de drogas	0	3	100,0
11. Resto de criminalidad CONVENCIONAL	106	111	4,7
II. CIBERCRIMINALIDAD (infracciones penales cometidas en/por medio ciber)	69	66	-4,3
12.-Estafas informáticas	65	58	-10,8
13.-Otros ciberdelitos	4	8	100,0
III. TOTAL CRIMINALIDAD	242	233	-3,7

INFRACCIONES PENALES REGISTRADAS EN CCAAs, PROVINCIAS, ISLAS, CAPITALS Y LOCALIDADES CON POBLACIÓN SUPERIOR A 20.000 HABITANTES

(Datos de Policía Nacional, Guardia Civil, Ertzaintza, Mossos d'Esquadra, Policía Foral de Navarra y cuerpos de Policía Local que facilitan datos al Sistema Estadístico de Criminalidad)

Datos pendientes de consolidar

Municipio de Ciudad Real

Acumulado enero a marzo

TIPOLOGÍA PENAL	2022	2023	Var.% 23/22
I. CRIMINALIDAD CONVENCIONAL	592	599	1,2
1. Homicidios dolosos y asesinatos consumados	0	0	0,0
2. Homicidios dolosos y asesinatos en grado tentativa	0	0	0,0
3. Delitos graves y menos graves de lesiones y riña tumultuaria	9	4	-55,6
4. Secuestro	0	0	0,0
5. Delitos contra la libertad sexual	3	10	233,3
5.1.-Agresión sexual con penetración	0	4	100,0
5.2.-Resto de delitos contra la libertad sexual	3	6	100,0
6. Robos con violencia e intimidación	12	22	83,3
7. Robos con fuerza en domicilios, establecimientos y otras instalaciones	25	31	24,0
7.1.-Robos con fuerza en domicilios	13	21	61,5
8. Hurtos	223	259	16,1
9. Sustracciones de vehículos	3	5	66,7
10. Tráfico de drogas	3	6	100,0
11. Resto de criminalidad CONVENCIONAL	314	262	-16,6
II. CIBERCRIMINALIDAD (infracciones penales cometidas en/por medio ciber)	188	210	11,7
12.-Estafas informáticas	169	190	12,4
13.-Otros ciberdelitos	19	20	5,3
III. TOTAL CRIMINALIDAD	780	809	3,7

INFRACCIONES PENALES REGISTRADAS EN CCAAs, PROVINCIAS, ISLAS, CAPITALS Y LOCALIDADES CON POBLACIÓN SUPERIOR A 20.000 HABITANTES

(Datos de Policía Nacional, Guardia Civil, Ertzaintza, Mossos d'Esquadra, Policía Foral de Navarra y cuerpos de Policía Local que facilitan datos al Sistema Estadístico de Criminalidad)

Datos pendientes de consolidar

Municipio de Puertollano

Acumulado enero a marzo

TIPOLOGÍA PENAL	2022	2023	Var.% 23/22
I. CRIMINALIDAD CONVENCIONAL	393	354	-9,9
1. Homicidios dolosos y asesinatos consumados	0	0	0,0
2. Homicidios dolosos y asesinatos en grado tentativa	0	0	0,0
3. Delitos graves y menos graves de lesiones y riña tumultuaria	2	5	150,0
4. Secuestro	0	0	0,0
5. Delitos contra la libertad sexual	2	2	0,0
5.1.-Agresión sexual con penetración	0	0	0,0
5.2.-Resto de delitos contra la libertad sexual	2	2	0,0
6. Robos con violencia e intimidación	17	30	76,5
7. Robos con fuerza en domicilios, establecimientos y otras instalaciones	23	18	-21,7
7.1.-Robos con fuerza en domicilios	16	16	0,0
8. Hurtos	82	79	-3,7
9. Sustracciones de vehículos	3	4	33,3
10. Tráfico de drogas	6	4	-33,3
11. Resto de criminalidad CONVENCIONAL	258	212	-17,8
II. CIBERCRIMINALIDAD (infracciones penales cometidas en/por medio ciber)	72	98	36,1
12.-Estafas informáticas	64	90	40,6
13.-Otros ciberdelitos	8	8	0,0
III. TOTAL CRIMINALIDAD	465	452	-2,8

INFRACCIONES PENALES REGISTRADAS EN CCAAs, PROVINCIAS, ISLAS, CAPITALS Y LOCALIDADES CON POBLACIÓN SUPERIOR A 20.000 HABITANTES

(Datos de Policía Nacional, Guardia Civil, Ertzaintza, Mossos d'Esquadra, Policía Foral de Navarra y cuerpos de Policía Local que facilitan datos al Sistema Estadístico de Criminalidad)

Datos pendientes de consolidar

Municipio de Tomelloso

Acumulado enero a marzo

TIPOLOGÍA PENAL	2022	2023	Var.% 23/22
I. CRIMINALIDAD CONVENCIONAL	220	243	10,5
1. Homicidios dolosos y asesinatos consumados	0	0	0,0
2. Homicidios dolosos y asesinatos en grado tentativa	0	0	0,0
3. Delitos graves y menos graves de lesiones y riña tumultuaria	4	5	25,0
4. Secuestro	0	0	0,0
5. Delitos contra la libertad sexual	2	2	0,0
5.1.-Agresión sexual con penetración	0	0	0,0
5.2.-Resto de delitos contra la libertad sexual	2	2	0,0
6. Robos con violencia e intimidación	7	2	-71,4
7. Robos con fuerza en domicilios, establecimientos y otras instalaciones	17	10	-41,2
7.1.-Robos con fuerza en domicilios	11	8	-27,3
8. Hurtos	34	54	58,8
9. Sustracciones de vehículos	2	0	-100,0
10. Tráfico de drogas	1	3	200,0
11. Resto de criminalidad CONVENCIONAL	153	167	9,2
II. CIBERCRIMINALIDAD (infracciones penales cometidas en/por medio ciber)	37	38	2,7
12.-Estafas informáticas	31	38	22,6
13.-Otros ciberdelitos	6	0	-100,0
III. TOTAL CRIMINALIDAD	257	281	9,3



INFRACCIONES PENALES REGISTRADAS EN CCAAs, PROVINCIAS, ISLAS, CAPITALS Y LOCALIDADES CON POBLACIÓN SUPERIOR A 20.000 HABITANTES

(Datos de Policía Nacional, Guardia Civil, Ertzaintza, Mossos d'Esquadra, Policía Foral de Navarra y cuerpos de Policía Local que facilitan datos al Sistema Estadístico de Criminalidad)

Datos pendientes de consolidar

Municipio de Valdepeñas

Acumulado enero a marzo

TIPOLOGÍA PENAL	2022	2023	Var.% 23/22
I. CRIMINALIDAD CONVENCIONAL	171	159	-7,0
1. Homicidios dolosos y asesinatos consumados	0	1	100,0
2. Homicidios dolosos y asesinatos en grado tentativa	0	0	0,0
3. Delitos graves y menos graves de lesiones y riña tumultuaria	0	2	100,0
4. Secuestro	0	0	0,0
5. Delitos contra la libertad sexual	1	2	100,0
5.1.-Agresión sexual con penetración	1	1	0,0
5.2.-Resto de delitos contra la libertad sexual	0	1	100,0
6. Robos con violencia e intimidación	0	3	100,0
7. Robos con fuerza en domicilios, establecimientos y otras instalaciones	11	11	0,0
7.1.-Robos con fuerza en domicilios	6	8	33,3
8. Hurtos	42	36	-14,3
9. Sustracciones de vehículos	1	1	0,0
10. Tráfico de drogas	0	0	0,0
11. Resto de criminalidad CONVENCIONAL	116	103	-11,2
II. CIBERCRIMINALIDAD (infracciones penales cometidas en/por medio ciber)	42	25	-40,5
12.-Estafas informáticas	38	24	-36,8
13.-Otros ciberdelitos	4	1	-75,0
III. TOTAL CRIMINALIDAD	213	184	-13,6

INFRACCIONES PENALES REGISTRADAS EN CCAAs, PROVINCIAS, ISLAS, CAPITALS Y LOCALIDADES CON POBLACIÓN SUPERIOR A 20.000 HABITANTES

(Datos de Policía Nacional, Guardia Civil, Ertzaintza, Mossos d'Esquadra, Policía Foral de Navarra y cuerpos de Policía Local que facilitan datos al Sistema Estadístico de Criminalidad)

Datos pendientes de consolidar

Provincia de CUENCA

Acumulado enero a marzo

TIPOLOGÍA PENAL	2022	2023	Var.% 23/22
I. CRIMINALIDAD CONVENCIONAL	1.383	1.298	-6,1
1. Homicidios dolosos y asesinatos consumados	0	2	100,0
2. Homicidios dolosos y asesinatos en grado tentativa	2	0	-100,0
3. Delitos graves y menos graves de lesiones y riña tumultuaria	17	19	11,8
4. Secuestro	0	0	0,0
5. Delitos contra la libertad sexual	4	2	-50,0
5.1.-Agresión sexual con penetración	0	1	100,0
5.2.-Resto de delitos contra la libertad sexual	4	1	-75,0
6. Robos con violencia e intimidación	13	10	-23,1
7. Robos con fuerza en domicilios, establecimientos y otras instalaciones	150	102	-32,0
7.1.-Robos con fuerza en domicilios	93	79	-15,1
8. Hurtos	260	280	7,7
9. Sustracciones de vehículos	8	4	-50,0
10. Tráfico de drogas	18	7	-61,1
11. Resto de criminalidad CONVENCIONAL	911	872	-4,3
II. CIBERCRIMINALIDAD (infracciones penales cometidas en/por medio ciber)	363	419	15,4
12.-Estafas informáticas	314	369	17,5
13.-Otros ciberdelitos	49	50	2,0
III. TOTAL CRIMINALIDAD	1.746	1.717	-1,7

INFRACCIONES PENALES REGISTRADAS EN CCAAs, PROVINCIAS, ISLAS, CAPITALS Y LOCALIDADES CON POBLACIÓN SUPERIOR A 20.000 HABITANTES

(Datos de Policía Nacional, Guardia Civil, Ertzaintza, Mossos d'Esquadra, Policía Foral de Navarra y cuerpos de Policía Local que facilitan datos al Sistema Estadístico de Criminalidad)

Datos pendientes de consolidar

Municipio de Cuenca

Acumulado enero a marzo

TIPOLOGÍA PENAL	2022	2023	Var.% 23/22
I. CRIMINALIDAD CONVENCIONAL	536	481	-10,3
1. Homicidios dolosos y asesinatos consumados	0	0	0,0
2. Homicidios dolosos y asesinatos en grado tentativa	2	0	-100,0
3. Delitos graves y menos graves de lesiones y riña tumultuaria	4	10	150,0
4. Secuestro	0	0	0,0
5. Delitos contra la libertad sexual	2	2	0,0
5.1.-Agresión sexual con penetración	0	1	100,0
5.2.-Resto de delitos contra la libertad sexual	2	1	-50,0
6. Robos con violencia e intimidación	11	6	-45,5
7. Robos con fuerza en domicilios, establecimientos y otras instalaciones	60	30	-50,0
7.1.-Robos con fuerza en domicilios	25	19	-24,0
8. Hurtos	134	132	-1,5
9. Sustracciones de vehículos	3	1	-66,7
10. Tráfico de drogas	0	1	100,0
11. Resto de criminalidad CONVENCIONAL	320	299	-6,6
II. CIBERCRIMINALIDAD (infracciones penales cometidas en/por medio ciber)	131	156	19,1
12.-Estafas informáticas	108	140	29,6
13.-Otros ciberdelitos	23	16	-30,4
III. TOTAL CRIMINALIDAD	667	637	-4,5

INFRACCIONES PENALES REGISTRADAS EN CCAAs, PROVINCIAS, ISLAS, CAPITALS Y LOCALIDADES CON POBLACIÓN SUPERIOR A 20.000 HABITANTES

(Datos de Policía Nacional, Guardia Civil, Ertzaintza, Mossos d'Esquadra, Policía Foral de Navarra y cuerpos de Policía Local que facilitan datos al Sistema Estadístico de Criminalidad)

[Datos pendientes de consolidar](#)

Provincia de **GUADALAJARA**

Acumulado enero a marzo

TIPOLOGÍA PENAL	2022	2023	Var.% 23/22
I. CRIMINALIDAD CONVENCIONAL	2.418	2.166	-10,4
1. Homicidios dolosos y asesinatos consumados	0	1	100,0
2. Homicidios dolosos y asesinatos en grado tentativa	0	0	0,0
3. Delitos graves y menos graves de lesiones y riña tumultuaria	29	19	-34,5
4. Secuestro	0	0	0,0
5. Delitos contra la libertad sexual	15	16	6,7
5.1.-Agresión sexual con penetración	1	2	100,0
5.2.-Resto de delitos contra la libertad sexual	14	14	0,0
6. Robos con violencia e intimidación	36	28	-22,2
7. Robos con fuerza en domicilios, establecimientos y otras instalaciones	219	193	-11,9
7.1.-Robos con fuerza en domicilios	152	126	-17,1
8. Hurtos	428	431	0,7
9. Sustracciones de vehículos	37	24	-35,1
10. Tráfico de drogas	13	11	-15,4
11. Resto de criminalidad CONVENCIONAL	1.641	1.443	-12,1
II. CIBERCRIMINALIDAD (infracciones penales cometidas en/por medio ciber)	408	706	73,0
12.-Estafas informáticas	347	638	83,9
13.-Otros ciberdelitos	61	68	11,5
III. TOTAL CRIMINALIDAD	2.826	2.872	1,6

INFRACCIONES PENALES REGISTRADAS EN CCAAs, PROVINCIAS, ISLAS, CAPITALS Y LOCALIDADES CON POBLACIÓN SUPERIOR A 20.000 HABITANTES

(Datos de Policía Nacional, Guardia Civil, Ertzaintza, Mossos d'Esquadra, Policía Foral de Navarra y cuerpos de Policía Local que facilitan datos al Sistema Estadístico de Criminalidad)

Datos pendientes de consolidar

Municipio de Azuqueca de Henares

Acumulado enero a marzo

TIPOLOGÍA PENAL	2022	2023	Var.% 23/22
I. CRIMINALIDAD CONVENCIONAL	439	329	-25,1
1. Homicidios dolosos y asesinatos consumados	0	0	0,0
2. Homicidios dolosos y asesinatos en grado tentativa	0	0	0,0
3. Delitos graves y menos graves de lesiones y riña tumultuaria	3	1	-66,7
4. Secuestro	0	0	0,0
5. Delitos contra la libertad sexual	3	7	133,3
5.1.-Agresión sexual con penetración	0	2	100,0
5.2.-Resto de delitos contra la libertad sexual	3	5	66,7
6. Robos con violencia e intimidación	11	9	-18,2
7. Robos con fuerza en domicilios, establecimientos y otras instalaciones	26	21	-19,2
7.1.-Robos con fuerza en domicilios	5	8	60,0
8. Hurtos	87	58	-33,3
9. Sustracciones de vehículos	4	9	125,0
10. Tráfico de drogas	0	2	100,0
11. Resto de criminalidad CONVENCIONAL	305	222	-27,2
II. CIBERCRIMINALIDAD (infracciones penales cometidas en/por medio ciber)	44	105	138,6
12.-Estafas informáticas	29	94	224,1
13.-Otros ciberdelitos	15	11	-26,7
III. TOTAL CRIMINALIDAD	483	434	-10,1

INFRACCIONES PENALES REGISTRADAS EN CCAAs, PROVINCIAS, ISLAS, CAPITALS Y LOCALIDADES CON POBLACIÓN SUPERIOR A 20.000 HABITANTES

(Datos de Policía Nacional, Guardia Civil, Ertzaintza, Mossos d'Esquadra, Policía Foral de Navarra y cuerpos de Policía Local que facilitan datos al Sistema Estadístico de Criminalidad)

Datos pendientes de consolidar

Municipio de Guadalajara

Acumulado enero a marzo

TIPOLOGÍA PENAL	2022	2023	Var.% 23/22
I. CRIMINALIDAD CONVENCIONAL	661	683	3,3
1. Homicidios dolosos y asesinatos consumados	0	0	0,0
2. Homicidios dolosos y asesinatos en grado tentativa	0	0	0,0
3. Delitos graves y menos graves de lesiones y riña tumultuaria	12	6	-50,0
4. Secuestro	0	0	0,0
5. Delitos contra la libertad sexual	6	4	-33,3
5.1.-Agresión sexual con penetración	0	0	0,0
5.2.-Resto de delitos contra la libertad sexual	6	4	-33,3
6. Robos con violencia e intimidación	18	9	-50,0
7. Robos con fuerza en domicilios, establecimientos y otras instalaciones	26	28	7,7
7.1.-Robos con fuerza en domicilios	19	14	-26,3
8. Hurtos	194	218	12,4
9. Sustracciones de vehículos	17	5	-70,6
10. Tráfico de drogas	6	4	-33,3
11. Resto de criminalidad CONVENCIONAL	382	409	7,1
II. CIBERCRIMINALIDAD (infracciones penales cometidas en/por medio ciber)	149	205	37,6
12.-Estafas informáticas	133	193	45,1
13.-Otros ciberdelitos	16	12	-25,0
III. TOTAL CRIMINALIDAD	810	888	9,6

INFRACCIONES PENALES REGISTRADAS EN CCAAs, PROVINCIAS, ISLAS, CAPITALS Y LOCALIDADES CON POBLACIÓN SUPERIOR A 20.000 HABITANTES

(Datos de Policía Nacional, Guardia Civil, Ertzaintza, Mossos d'Esquadra, Policía Foral de Navarra y cuerpos de Policía Local que facilitan datos al Sistema Estadístico de Criminalidad)

Datos pendientes de consolidar

Provincia de TOLEDO

Acumulado enero a marzo

TIPOLOGÍA PENAL	2022	2023	Var.% 23/22
I. CRIMINALIDAD CONVENCIONAL	6.039	6.196	2,6
1. Homicidios dolosos y asesinatos consumados	2	1	-50,0
2. Homicidios dolosos y asesinatos en grado tentativa	2	1	-50,0
3. Delitos graves y menos graves de lesiones y riña tumultuaria	84	84	0,0
4. Secuestro	0	1	100,0
5. Delitos contra la libertad sexual	35	61	74,3
5.1.-Agresión sexual con penetración	6	10	66,7
5.2.-Resto de delitos contra la libertad sexual	29	51	75,9
6. Robos con violencia e intimidación	49	62	26,5
7. Robos con fuerza en domicilios, establecimientos y otras instalaciones	564	594	5,3
7.1.-Robos con fuerza en domicilios	409	418	2,2
8. Hurtos	1.087	1.159	6,6
9. Sustracciones de vehículos	64	64	0,0
10. Tráfico de drogas	75	75	0,0
11. Resto de criminalidad CONVENCIONAL	4.077	4.094	0,4
II. CIBERCRIMINALIDAD (infracciones penales cometidas en/por medio ciber)	1.310	1.701	29,8
12.-Estafas informáticas	1.053	1.450	37,7
13.-Otros ciberdelitos	257	251	-2,3
III. TOTAL CRIMINALIDAD	7.349	7.897	7,5

INFRACCIONES PENALES REGISTRADAS EN CCAAs, PROVINCIAS, ISLAS, CAPITALS Y LOCALIDADES CON POBLACIÓN SUPERIOR A 20.000 HABITANTES

(Datos de Policía Nacional, Guardia Civil, Ertzaintza, Mossos d'Esquadra, Policía Foral de Navarra y cuerpos de Policía Local que facilitan datos al Sistema Estadístico de Criminalidad)

Datos pendientes de consolidar

Municipio de Illescas

Acumulado enero a marzo

TIPOLOGÍA PENAL	2022	2023	Var.% 23/22
I. CRIMINALIDAD CONVENCIONAL	375	416	10,9
1. Homicidios dolosos y asesinatos consumados	0	0	0,0
2. Homicidios dolosos y asesinatos en grado tentativa	0	0	0,0
3. Delitos graves y menos graves de lesiones y riña tumultuaria	0	4	100,0
4. Secuestro	0	0	0,0
5. Delitos contra la libertad sexual	2	6	200,0
5.1.-Agresión sexual con penetración	0	1	100,0
5.2.-Resto de delitos contra la libertad sexual	2	5	150,0
6. Robos con violencia e intimidación	5	9	80,0
7. Robos con fuerza en domicilios, establecimientos y otras instalaciones	25	29	16,0
7.1.-Robos con fuerza en domicilios	17	16	-5,9
8. Hurtos	98	106	8,2
9. Sustracciones de vehículos	10	5	-50,0
10. Tráfico de drogas	2	3	50,0
11. Resto de criminalidad CONVENCIONAL	233	254	9,0
II. CIBERCRIMINALIDAD (infracciones penales cometidas en/por medio ciber)	59	82	39,0
12.-Estafas informáticas	50	59	18,0
13.-Otros ciberdelitos	9	23	155,6
III. TOTAL CRIMINALIDAD	434	498	14,7

INFRACCIONES PENALES REGISTRADAS EN CCAAs, PROVINCIAS, ISLAS, CAPITALS Y LOCALIDADES CON POBLACIÓN SUPERIOR A 20.000 HABITANTES

(Datos de Policía Nacional, Guardia Civil, Ertzaintza, Mossos d'Esquadra, Policía Foral de Navarra y cuerpos de Policía Local que facilitan datos al Sistema Estadístico de Criminalidad)

Datos pendientes de consolidar

Municipio de Seseña

Acumulado enero a marzo

TIPOLOGÍA PENAL	2022	2023	Var.% 23/22
I. CRIMINALIDAD CONVENCIONAL	302	319	5,6
1. Homicidios dolosos y asesinatos consumados	0	0	0,0
2. Homicidios dolosos y asesinatos en grado tentativa	0	0	0,0
3. Delitos graves y menos graves de lesiones y riña tumultuaria	6	7	16,7
4. Secuestro	0	0	0,0
5. Delitos contra la libertad sexual	4	7	75,0
5.1.-Agresión sexual con penetración	0	1	100,0
5.2.-Resto de delitos contra la libertad sexual	4	6	50,0
6. Robos con violencia e intimidación	4	4	0,0
7. Robos con fuerza en domicilios, establecimientos y otras instalaciones	12	8	-33,3
7.1.-Robos con fuerza en domicilios	6	6	0,0
8. Hurtos	49	60	22,4
9. Sustracciones de vehículos	4	6	50,0
10. Tráfico de drogas	6	2	-66,7
11. Resto de criminalidad CONVENCIONAL	217	225	3,7
II. CIBERCRIMINALIDAD (infracciones penales cometidas en/por medio ciber)	70	94	34,3
12.-Estafas informáticas	54	81	50,0
13.-Otros ciberdelitos	16	13	-18,8
III. TOTAL CRIMINALIDAD	372	413	11,0

INFRACCIONES PENALES REGISTRADAS EN CCAAs, PROVINCIAS, ISLAS, CAPITALS Y LOCALIDADES CON POBLACIÓN SUPERIOR A 20.000 HABITANTES

(Datos de Policía Nacional, Guardia Civil, Ertzaintza, Mossos d'Esquadra, Policía Foral de Navarra y cuerpos de Policía Local que facilitan datos al Sistema Estadístico de Criminalidad)

Datos pendientes de consolidar

Municipio de Talavera de la Reina

Acumulado enero a marzo

TIPOLOGÍA PENAL	2022	2023	Var.% 23/22
I. CRIMINALIDAD CONVENCIONAL	564	588	4,3
1. Homicidios dolosos y asesinatos consumados	0	0	0,0
2. Homicidios dolosos y asesinatos en grado tentativa	1	0	-100,0
3. Delitos graves y menos graves de lesiones y riña tumultuaria	7	9	28,6
4. Secuestro	0	0	0,0
5. Delitos contra la libertad sexual	5	10	100,0
5.1.-Agresión sexual con penetración	0	3	100,0
5.2.-Resto de delitos contra la libertad sexual	5	7	40,0
6. Robos con violencia e intimidación	7	10	42,9
7. Robos con fuerza en domicilios, establecimientos y otras instalaciones	34	25	-26,5
7.1.-Robos con fuerza en domicilios	30	14	-53,3
8. Hurtos	157	205	30,6
9. Sustracciones de vehículos	17	8	-52,9
10. Tráfico de drogas	6	12	100,0
11. Resto de criminalidad CONVENCIONAL	330	309	-6,4
II. CIBERCRIMINALIDAD (infracciones penales cometidas en/por medio ciber)	48	89	85,4
12.-Estafas informáticas	39	83	112,8
13.-Otros ciberdelitos	9	6	-33,3
III. TOTAL CRIMINALIDAD	612	677	10,6

INFRACCIONES PENALES REGISTRADAS EN CCAAs, PROVINCIAS, ISLAS, CAPITALS Y LOCALIDADES CON POBLACIÓN SUPERIOR A 20.000 HABITANTES

(Datos de Policía Nacional, Guardia Civil, Ertzaintza, Mossos d'Esquadra, Policía Foral de Navarra y cuerpos de Policía Local que facilitan datos al Sistema Estadístico de Criminalidad)

Datos pendientes de consolidar

Municipio de Toledo

Acumulado enero a marzo

TIPOLOGÍA PENAL	2022	2023	Var.% 23/22
I. CRIMINALIDAD CONVENCIONAL	640	617	-3,6
1. Homicidios dolosos y asesinatos consumados	0	1	100,0
2. Homicidios dolosos y asesinatos en grado tentativa	0	1	100,0
3. Delitos graves y menos graves de lesiones y riña tumultuaria	13	5	-61,5
4. Secuestro	0	0	0,0
5. Delitos contra la libertad sexual	2	6	200,0
5.1.-Agresión sexual con penetración	1	2	100,0
5.2.-Resto de delitos contra la libertad sexual	1	4	300,0
6. Robos con violencia e intimidación	3	4	33,3
7. Robos con fuerza en domicilios, establecimientos y otras instalaciones	50	32	-36,0
7.1.-Robos con fuerza en domicilios	23	19	-17,4
8. Hurtos	201	189	-6,0
9. Sustracciones de vehículos	2	5	150,0
10. Tráfico de drogas	4	2	-50,0
11. Resto de criminalidad CONVENCIONAL	365	372	1,9
II. CIBERCRIMINALIDAD (infracciones penales cometidas en/por medio ciber)	155	164	5,8
12.-Estafas informáticas	135	160	18,5
13.-Otros ciberdelitos	20	4	-80,0
III. TOTAL CRIMINALIDAD	795	781	-1,8

INFRACCIONES PENALES REGISTRADAS EN CCAAs, PROVINCIAS, ISLAS, CAPITALS Y LOCALIDADES CON POBLACIÓN SUPERIOR A 20.000 HABITANTES

(Datos de Policía Nacional, Guardia Civil, Ertzaintza, Mossos d'Esquadra, Policía Foral de Navarra y cuerpos de Policía Local que facilitan datos al Sistema Estadístico de Criminalidad)

[Datos pendientes de consolidar](#)

CATALUÑA

Acumulado enero a marzo

TIPOLOGÍA PENAL	2022	2023	Var.% 23/22
I. CRIMINALIDAD CONVENCIONAL	92.462	103.406	11,8
1. Homicidios dolosos y asesinatos consumados	10	17	70,0
2. Homicidios dolosos y asesinatos en grado tentativa	45	56	24,4
3. Delitos graves y menos graves de lesiones y riña tumultuaria	784	863	10,1
4. Secuestro	1	2	100,0
5. Delitos contra la libertad sexual	750	880	17,3
5.1.-Agresión sexual con penetración	291	328	12,7
5.2.-Resto de delitos contra la libertad sexual	459	552	20,3
6. Robos con violencia e intimidación	5.675	6.053	6,7
7. Robos con fuerza en domicilios, establecimientos y otras instalaciones	6.845	7.429	8,5
7.1.-Robos con fuerza en domicilios	4.759	4.945	3,9
8. Hurtos	34.296	41.950	22,3
9. Sustracciones de vehículos	1.649	2.011	22,0
10. Tráfico de drogas	1.021	1.073	5,1
11. Resto de criminalidad CONVENCIONAL	41.386	43.072	4,1
II. CIBERCRIMINALIDAD (infracciones penales cometidas en/por medio ciber)	15.821	17.110	8,1
12.-Estafas informáticas	15.303	16.537	8,1
13.-Otros ciberdelitos	518	573	10,6
III. TOTAL CRIMINALIDAD	108.283	120.516	11,3

INFRACCIONES PENALES REGISTRADAS EN CCAAs, PROVINCIAS, ISLAS, CAPITALS Y LOCALIDADES CON POBLACIÓN SUPERIOR A 20.000 HABITANTES

(Datos de Policía Nacional, Guardia Civil, Ertzaintza, Mossos d'Esquadra, Policía Foral de Navarra y cuerpos de Policía Local que facilitan datos al Sistema Estadístico de Criminalidad)

[Datos pendientes de consolidar](#)

Provincia de BARCELONA

Acumulado enero a marzo

TIPOLOGÍA PENAL	2022	2023	Var.% 23/22
I. CRIMINALIDAD CONVENCIONAL	72.283	81.764	13,1
1. Homicidios dolosos y asesinatos consumados	6	13	116,7
2. Homicidios dolosos y asesinatos en grado tentativa	29	42	44,8
3. Delitos graves y menos graves de lesiones y riña tumultuaria	568	603	6,2
4. Secuestro	0	2	100,0
5. Delitos contra la libertad sexual	545	667	22,4
5.1.-Agresión sexual con penetración	202	253	25,2
5.2.-Resto de delitos contra la libertad sexual	343	414	20,7
6. Robos con violencia e intimidación	5.165	5.517	6,8
7. Robos con fuerza en domicilios, establecimientos y otras instalaciones	4.810	5.014	4,2
7.1.-Robos con fuerza en domicilios	3.306	3.169	-4,1
8. Hurtos	28.953	35.816	23,7
9. Sustracciones de vehículos	1.394	1.717	23,2
10. Tráfico de drogas	751	795	5,9
11. Resto de criminalidad CONVENCIONAL	30.062	31.578	5,0
II. CIBERCRIMINALIDAD (infracciones penales cometidas en/por medio ciber)	11.606	12.273	5,7
12.-Estafas informáticas	11.264	11.920	5,8
13.-Otros ciberdelitos	342	353	3,2
III. TOTAL CRIMINALIDAD	83.889	94.037	12,1

INFRACCIONES PENALES REGISTRADAS EN CCAAs, PROVINCIAS, ISLAS, CAPITALS Y LOCALIDADES CON POBLACIÓN SUPERIOR A 20.000 HABITANTES

(Datos de Policía Nacional, Guardia Civil, Ertzaintza, Mossos d'Esquadra, Policía Foral de Navarra y cuerpos de Policía Local que facilitan datos al Sistema Estadístico de Criminalidad)

Datos pendientes de consolidar

Municipio de Badalona

Acumulado enero a marzo

TIPOLOGÍA PENAL	2022	2023	Var.% 23/22
I. CRIMINALIDAD CONVENCIONAL	2.920	2.868	-1,8
1. Homicidios dolosos y asesinatos consumados	0	0	0,0
2. Homicidios dolosos y asesinatos en grado tentativa	3	2	-33,3
3. Delitos graves y menos graves de lesiones y riña tumultuaria	20	23	15,0
4. Secuestro	0	0	0,0
5. Delitos contra la libertad sexual	20	25	25,0
5.1.-Agresión sexual con penetración	10	6	-40,0
5.2.-Resto de delitos contra la libertad sexual	10	19	90,0
6. Robos con violencia e intimidación	315	374	18,7
7. Robos con fuerza en domicilios, establecimientos y otras instalaciones	277	161	-41,9
7.1.-Robos con fuerza en domicilios	145	99	-31,7
8. Hurtos	899	927	3,1
9. Sustracciones de vehículos	51	56	9,8
10. Tráfico de drogas	10	20	100,0
11. Resto de criminalidad CONVENCIONAL	1.325	1.280	-3,4
II. CIBERCRIMINALIDAD (infracciones penales cometidas en/por medio ciber)	521	490	-6,0
12.-Estafas informáticas	508	480	-5,5
13.-Otros ciberdelitos	13	10	-23,1
III. TOTAL CRIMINALIDAD	3.441	3.358	-2,4

INFRACCIONES PENALES REGISTRADAS EN CCAAs, PROVINCIAS, ISLAS, CAPITALS Y LOCALIDADES CON POBLACIÓN SUPERIOR A 20.000 HABITANTES

(Datos de Policía Nacional, Guardia Civil, Ertzaintza, Mossos d'Esquadra, Policía Foral de Navarra y cuerpos de Policía Local que facilitan datos al Sistema Estadístico de Criminalidad)

Datos pendientes de consolidar

Municipio de Barberà del Vallès

Acumulado enero a marzo

TIPOLOGÍA PENAL	2022	2023	Var.% 23/22
I. CRIMINALIDAD CONVENCIONAL	347	352	1,4
1. Homicidios dolosos y asesinatos consumados	0	0	0,0
2. Homicidios dolosos y asesinatos en grado tentativa	0	0	0,0
3. Delitos graves y menos graves de lesiones y riña tumultuaria	4	1	-75,0
4. Secuestro	0	0	0,0
5. Delitos contra la libertad sexual	5	3	-40,0
5.1.-Agresión sexual con penetración	2	0	-100,0
5.2.-Resto de delitos contra la libertad sexual	3	3	0,0
6. Robos con violencia e intimidación	16	5	-68,8
7. Robos con fuerza en domicilios, establecimientos y otras instalaciones	55	40	-27,3
7.1.-Robos con fuerza en domicilios	26	25	-3,8
8. Hurtos	121	129	6,6
9. Sustracciones de vehículos	5	11	120,0
10. Tráfico de drogas	1	0	-100,0
11. Resto de criminalidad CONVENCIONAL	140	163	16,4
II. CIBERCRIMINALIDAD (infracciones penales cometidas en/por medio ciber)	56	65	16,1
12.-Estafas informáticas	52	63	21,2
13.-Otros ciberdelitos	4	2	-50,0
III. TOTAL CRIMINALIDAD	403	417	3,5

INFRACCIONES PENALES REGISTRADAS EN CCAAs, PROVINCIAS, ISLAS, CAPITALS Y LOCALIDADES CON POBLACIÓN SUPERIOR A 20.000 HABITANTES

(Datos de Policía Nacional, Guardia Civil, Ertzaintza, Mossos d'Esquadra, Policía Foral de Navarra y cuerpos de Policía Local que facilitan datos al Sistema Estadístico de Criminalidad)

[Datos pendientes de consolidar](#)

Municipio de Barcelona

Acumulado enero a marzo

TIPOLOGÍA PENAL	2022	2023	Var.% 23/22
I. CRIMINALIDAD CONVENCIONAL	32.859	40.364	22,8
1. Homicidios dolosos y asesinatos consumados	2	4	100,0
2. Homicidios dolosos y asesinatos en grado tentativa	6	9	50,0
3. Delitos graves y menos graves de lesiones y riña tumultuaria	196	179	-8,7
4. Secuestro	0	1	100,0
5. Delitos contra la libertad sexual	196	240	22,4
5.1.-Agresión sexual con penetración	67	83	23,9
5.2.-Resto de delitos contra la libertad sexual	129	157	21,7
6. Robos con violencia e intimidación	2.917	3.339	14,5
7. Robos con fuerza en domicilios, establecimientos y otras instalaciones	1.550	1.825	17,7
7.1.-Robos con fuerza en domicilios	1.131	1.071	-5,3
8. Hurtos	16.677	21.812	30,8
9. Sustracciones de vehículos	649	802	23,6
10. Tráfico de drogas	379	456	20,3
11. Resto de criminalidad CONVENCIONAL	10.287	11.697	13,7
II. CIBERCRIMINALIDAD (infracciones penales cometidas en/por medio ciber)	4.181	4.569	9,3
12.-Estafas informáticas	4.072	4.455	9,4
13.-Otros ciberdelitos	109	114	4,6
III. TOTAL CRIMINALIDAD	37.040	44.933	21,3

INFRACCIONES PENALES REGISTRADAS EN CCAAs, PROVINCIAS, ISLAS, CAPITALS Y LOCALIDADES CON POBLACIÓN SUPERIOR A 20.000 HABITANTES

(Datos de Policía Nacional, Guardia Civil, Ertzaintza, Mossos d'Esquadra, Policía Foral de Navarra y cuerpos de Policía Local que facilitan datos al Sistema Estadístico de Criminalidad)

Datos pendientes de consolidar

Municipio de Castellar del Vallès

Acumulado enero a marzo

TIPOLOGÍA PENAL	2022	2023	Var.% 23/22
I. CRIMINALIDAD CONVENCIONAL	67	70	4,5
1. Homicidios dolosos y asesinatos consumados	0	0	0,0
2. Homicidios dolosos y asesinatos en grado tentativa	0	0	0,0
3. Delitos graves y menos graves de lesiones y riña tumultuaria	0	0	0,0
4. Secuestro	0	0	0,0
5. Delitos contra la libertad sexual	1	1	0,0
5.1.-Agresión sexual con penetración	1	0	-100,0
5.2.-Resto de delitos contra la libertad sexual	0	1	100,0
6. Robos con violencia e intimidación	0	2	100,0
7. Robos con fuerza en domicilios, establecimientos y otras instalaciones	13	5	-61,5
7.1.-Robos con fuerza en domicilios	9	5	-44,4
8. Hurtos	13	12	-7,7
9. Sustracciones de vehículos	2	3	50,0
10. Tráfico de drogas	3	1	-66,7
11. Resto de criminalidad CONVENCIONAL	35	46	31,4
II. CIBERCRIMINALIDAD (infracciones penales cometidas en/por medio ciber)	29	34	17,2
12.-Estafas informáticas	28	31	10,7
13.-Otros ciberdelitos	1	3	200,0
III. TOTAL CRIMINALIDAD	96	104	8,3

INFRACCIONES PENALES REGISTRADAS EN CCAAs, PROVINCIAS, ISLAS, CAPITALS Y LOCALIDADES CON POBLACIÓN SUPERIOR A 20.000 HABITANTES

(Datos de Policía Nacional, Guardia Civil, Ertzaintza, Mossos d'Esquadra, Policía Foral de Navarra y cuerpos de Policía Local que facilitan datos al Sistema Estadístico de Criminalidad)

Datos pendientes de consolidar

Municipio de Castelldefels

Acumulado enero a marzo

TIPOLOGÍA PENAL	2022	2023	Var.% 23/22
I. CRIMINALIDAD CONVENCIONAL	589	605	2,7
1. Homicidios dolosos y asesinatos consumados	0	0	0,0
2. Homicidios dolosos y asesinatos en grado tentativa	0	0	0,0
3. Delitos graves y menos graves de lesiones y riña tumultuaria	3	5	66,7
4. Secuestro	0	0	0,0
5. Delitos contra la libertad sexual	6	8	33,3
5.1.-Agresión sexual con penetración	1	4	300,0
5.2.-Resto de delitos contra la libertad sexual	5	4	-20,0
6. Robos con violencia e intimidación	11	9	-18,2
7. Robos con fuerza en domicilios, establecimientos y otras instalaciones	38	52	36,8
7.1.-Robos con fuerza en domicilios	34	49	44,1
8. Hurtos	207	235	13,5
9. Sustracciones de vehículos	13	12	-7,7
10. Tráfico de drogas	0	8	100,0
11. Resto de criminalidad CONVENCIONAL	311	276	-11,3
II. CIBERCRIMINALIDAD (infracciones penales cometidas en/por medio ciber)	122	138	13,1
12.-Estafas informáticas	114	135	18,4
13.-Otros ciberdelitos	8	3	-62,5
III. TOTAL CRIMINALIDAD	711	743	4,5

INFRACCIONES PENALES REGISTRADAS EN CCAAs, PROVINCIAS, ISLAS, CAPITALS Y LOCALIDADES CON POBLACIÓN SUPERIOR A 20.000 HABITANTES

(Datos de Policía Nacional, Guardia Civil, Ertzaintza, Mossos d'Esquadra, Policía Foral de Navarra y cuerpos de Policía Local que facilitan datos al Sistema Estadístico de Criminalidad)

Datos pendientes de consolidar

Municipio de Cerdanyola del Vallès

Acumulado enero a marzo

TIPOLOGÍA PENAL	2022	2023	Var.% 23/22
I. CRIMINALIDAD CONVENCIONAL	392	417	6,4
1. Homicidios dolosos y asesinatos consumados	0	0	0,0
2. Homicidios dolosos y asesinatos en grado tentativa	0	0	0,0
3. Delitos graves y menos graves de lesiones y riña tumultuaria	2	2	0,0
4. Secuestro	0	0	0,0
5. Delitos contra la libertad sexual	6	2	-66,7
5.1.-Agresión sexual con penetración	1	2	100,0
5.2.-Resto de delitos contra la libertad sexual	5	0	-100,0
6. Robos con violencia e intimidación	20	17	-15,0
7. Robos con fuerza en domicilios, establecimientos y otras instalaciones	49	29	-40,8
7.1.-Robos con fuerza en domicilios	32	24	-25,0
8. Hurtos	111	130	17,1
9. Sustracciones de vehículos	5	5	0,0
10. Tráfico de drogas	0	3	100,0
11. Resto de criminalidad CONVENCIONAL	199	229	15,1
II. CIBERCRIMINALIDAD (infracciones penales cometidas en/por medio ciber)	99	105	6,1
12.-Estafas informáticas	95	104	9,5
13.-Otros ciberdelitos	4	1	-75,0
III. TOTAL CRIMINALIDAD	491	522	6,3

INFRACCIONES PENALES REGISTRADAS EN CCAAs, PROVINCIAS, ISLAS, CAPITALS Y LOCALIDADES CON POBLACIÓN SUPERIOR A 20.000 HABITANTES

(Datos de Policía Nacional, Guardia Civil, Ertzaintza, Mossos d'Esquadra, Policía Foral de Navarra y cuerpos de Policía Local que facilitan datos al Sistema Estadístico de Criminalidad)

Datos pendientes de consolidar

Municipio de Cornellà de Llobregat

Acumulado enero a marzo

TIPOLOGÍA PENAL	2022	2023	Var.% 23/22
I. CRIMINALIDAD CONVENCIONAL	1.104	1.235	11,9
1. Homicidios dolosos y asesinatos consumados	0	1	100,0
2. Homicidios dolosos y asesinatos en grado tentativa	2	3	50,0
3. Delitos graves y menos graves de lesiones y riña tumultuaria	11	10	-9,1
4. Secuestro	0	0	0,0
5. Delitos contra la libertad sexual	13	17	30,8
5.1.-Agresión sexual con penetración	5	6	20,0
5.2.-Resto de delitos contra la libertad sexual	8	11	37,5
6. Robos con violencia e intimidación	105	117	11,4
7. Robos con fuerza en domicilios, establecimientos y otras instalaciones	56	58	3,6
7.1.-Robos con fuerza en domicilios	33	23	-30,3
8. Hurtos	386	510	32,1
9. Sustracciones de vehículos	23	46	100,0
10. Tráfico de drogas	10	8	-20,0
11. Resto de criminalidad CONVENCIONAL	498	465	-6,6
II. CIBERCRIMINALIDAD (infracciones penales cometidas en/por medio ciber)	166	203	22,3
12.-Estafas informáticas	164	196	19,5
13.-Otros ciberdelitos	2	7	250,0
III. TOTAL CRIMINALIDAD	1.270	1.438	13,2

INFRACCIONES PENALES REGISTRADAS EN CCAAs, PROVINCIAS, ISLAS, CAPITALS Y LOCALIDADES CON POBLACIÓN SUPERIOR A 20.000 HABITANTES

(Datos de Policía Nacional, Guardia Civil, Ertzaintza, Mossos d'Esquadra, Policía Foral de Navarra y cuerpos de Policía Local que facilitan datos al Sistema Estadístico de Criminalidad)

Datos pendientes de consolidar

Municipio de Esparreguera

Acumulado enero a marzo

TIPOLOGÍA PENAL	2022	2023	Var.% 23/22
I. CRIMINALIDAD CONVENCIONAL	67	101	50,7
1. Homicidios dolosos y asesinatos consumados	0	0	0,0
2. Homicidios dolosos y asesinatos en grado tentativa	0	0	0,0
3. Delitos graves y menos graves de lesiones y riña tumultuaria	0	2	100,0
4. Secuestro	0	0	0,0
5. Delitos contra la libertad sexual	1	3	200,0
5.1.-Agresión sexual con penetración	1	2	100,0
5.2.-Resto de delitos contra la libertad sexual	0	1	100,0
6. Robos con violencia e intimidación	4	5	25,0
7. Robos con fuerza en domicilios, establecimientos y otras instalaciones	8	8	0,0
7.1.-Robos con fuerza en domicilios	5	5	0,0
8. Hurtos	17	24	41,2
9. Sustracciones de vehículos	4	3	-25,0
10. Tráfico de drogas	0	2	100,0
11. Resto de criminalidad CONVENCIONAL	33	54	63,6
II. CIBERCRIMINALIDAD (infracciones penales cometidas en/por medio ciber)	35	21	-40,0
12.-Estafas informáticas	34	21	-38,2
13.-Otros ciberdelitos	1	0	-100,0
III. TOTAL CRIMINALIDAD	102	122	19,6

INFRACCIONES PENALES REGISTRADAS EN CCAAs, PROVINCIAS, ISLAS, CAPITALS Y LOCALIDADES CON POBLACIÓN SUPERIOR A 20.000 HABITANTES

(Datos de Policía Nacional, Guardia Civil, Ertzaintza, Mossos d'Esquadra, Policía Foral de Navarra y cuerpos de Policía Local que facilitan datos al Sistema Estadístico de Criminalidad)

Datos pendientes de consolidar

Municipio de Esplugues de Llobregat

Acumulado enero a marzo

TIPOLOGÍA PENAL	2022	2023	Var.% 23/22
I. CRIMINALIDAD CONVENCIONAL	751	768	2,3
1. Homicidios dolosos y asesinatos consumados	0	0	0,0
2. Homicidios dolosos y asesinatos en grado tentativa	0	0	0,0
3. Delitos graves y menos graves de lesiones y riña tumultuaria	6	2	-66,7
4. Secuestro	0	0	0,0
5. Delitos contra la libertad sexual	2	3	50,0
5.1.-Agresión sexual con penetración	0	1	100,0
5.2.-Resto de delitos contra la libertad sexual	2	2	0,0
6. Robos con violencia e intimidación	45	28	-37,8
7. Robos con fuerza en domicilios, establecimientos y otras instalaciones	38	31	-18,4
7.1.-Robos con fuerza en domicilios	26	20	-23,1
8. Hurtos	379	386	1,8
9. Sustracciones de vehículos	5	34	580,0
10. Tráfico de drogas	2	0	-100,0
11. Resto de criminalidad CONVENCIONAL	274	284	3,6
II. CIBERCRIMINALIDAD (infracciones penales cometidas en/por medio ciber)	66	114	72,7
12.-Estafas informáticas	61	110	80,3
13.-Otros ciberdelitos	5	4	-20,0
III. TOTAL CRIMINALIDAD	817	882	8,0

INFRACCIONES PENALES REGISTRADAS EN CCAAs, PROVINCIAS, ISLAS, CAPITALS Y LOCALIDADES CON POBLACIÓN SUPERIOR A 20.000 HABITANTES

(Datos de Policía Nacional, Guardia Civil, Ertzaintza, Mossos d'Esquadra, Policía Foral de Navarra y cuerpos de Policía Local que facilitan datos al Sistema Estadístico de Criminalidad)

Datos pendientes de consolidar

Municipio de Les Franqueses del Vallès

Acumulado enero a marzo

TIPOLOGÍA PENAL	2022	2023	Var.% 23/22
I. CRIMINALIDAD CONVENCIONAL	170	142	-16,5
1. Homicidios dolosos y asesinatos consumados	0	0	0,0
2. Homicidios dolosos y asesinatos en grado tentativa	0	0	0,0
3. Delitos graves y menos graves de lesiones y riña tumultuaria	1	3	200,0
4. Secuestro	0	0	0,0
5. Delitos contra la libertad sexual	4	1	-75,0
5.1.-Agresión sexual con penetración	1	1	0,0
5.2.-Resto de delitos contra la libertad sexual	3	0	-100,0
6. Robos con violencia e intimidación	8	9	12,5
7. Robos con fuerza en domicilios, establecimientos y otras instalaciones	14	15	7,1
7.1.-Robos con fuerza en domicilios	6	7	16,7
8. Hurtos	32	31	-3,1
9. Sustracciones de vehículos	0	1	100,0
10. Tráfico de drogas	0	2	100,0
11. Resto de criminalidad CONVENCIONAL	111	80	-27,9
II. CIBERCRIMINALIDAD (infracciones penales cometidas en/por medio ciber)	21	24	14,3
12.-Estafas informáticas	20	20	0,0
13.-Otros ciberdelitos	1	4	300,0
III. TOTAL CRIMINALIDAD	191	166	-13,1

INFRACCIONES PENALES REGISTRADAS EN CCAAs, PROVINCIAS, ISLAS, CAPITALS Y LOCALIDADES CON POBLACIÓN SUPERIOR A 20.000 HABITANTES

(Datos de Policía Nacional, Guardia Civil, Ertzaintza, Mossos d'Esquadra, Policía Foral de Navarra y cuerpos de Policía Local que facilitan datos al Sistema Estadístico de Criminalidad)

Datos pendientes de consolidar

Municipio de Gavà

Acumulado enero a marzo

TIPOLOGÍA PENAL	2022	2023	Var.% 23/22
I. CRIMINALIDAD CONVENCIONAL	537	448	-16,6
1. Homicidios dolosos y asesinatos consumados	0	0	0,0
2. Homicidios dolosos y asesinatos en grado tentativa	0	0	0,0
3. Delitos graves y menos graves de lesiones y riña tumultuaria	2	2	0,0
4. Secuestro	0	0	0,0
5. Delitos contra la libertad sexual	3	5	66,7
5.1.-Agresión sexual con penetración	1	1	0,0
5.2.-Resto de delitos contra la libertad sexual	2	4	100,0
6. Robos con violencia e intimidación	23	6	-73,9
7. Robos con fuerza en domicilios, establecimientos y otras instalaciones	36	27	-25,0
7.1.-Robos con fuerza en domicilios	13	15	15,4
8. Hurtos	189	188	-0,5
9. Sustracciones de vehículos	7	12	71,4
10. Tráfico de drogas	1	1	0,0
11. Resto de criminalidad CONVENCIONAL	276	207	-25,0
II. CIBERCRIMINALIDAD (infracciones penales cometidas en/por medio ciber)	125	129	3,2
12.-Estafas informáticas	125	126	0,8
13.-Otros ciberdelitos	0	3	100,0
III. TOTAL CRIMINALIDAD	662	577	-12,8

INFRACCIONES PENALES REGISTRADAS EN CCAAs, PROVINCIAS, ISLAS, CAPITALS Y LOCALIDADES CON POBLACIÓN SUPERIOR A 20.000 HABITANTES

(Datos de Policía Nacional, Guardia Civil, Ertzaintza, Mossos d'Esquadra, Policía Foral de Navarra y cuerpos de Policía Local que facilitan datos al Sistema Estadístico de Criminalidad)

Datos pendientes de consolidar

Municipio de Granollers

Acumulado enero a marzo

TIPOLOGÍA PENAL	2022	2023	Var.% 23/22
I. CRIMINALIDAD CONVENCIONAL	648	674	4,0
1. Homicidios dolosos y asesinatos consumados	0	0	0,0
2. Homicidios dolosos y asesinatos en grado tentativa	0	0	0,0
3. Delitos graves y menos graves de lesiones y riña tumultuaria	8	10	25,0
4. Secuestro	0	0	0,0
5. Delitos contra la libertad sexual	14	11	-21,4
5.1.-Agresión sexual con penetración	6	5	-16,7
5.2.-Resto de delitos contra la libertad sexual	8	6	-25,0
6. Robos con violencia e intimidación	46	46	0,0
7. Robos con fuerza en domicilios, establecimientos y otras instalaciones	41	44	7,3
7.1.-Robos con fuerza en domicilios	29	26	-10,3
8. Hurtos	187	197	5,3
9. Sustracciones de vehículos	19	10	-47,4
10. Tráfico de drogas	4	1	-75,0
11. Resto de criminalidad CONVENCIONAL	329	355	7,9
II. CIBERCRIMINALIDAD (infracciones penales cometidas en/por medio ciber)	94	97	3,2
12.-Estafas informáticas	91	94	3,3
13.-Otros ciberdelitos	3	3	0,0
III. TOTAL CRIMINALIDAD	742	771	3,9

INFRACCIONES PENALES REGISTRADAS EN CCAAs, PROVINCIAS, ISLAS, CAPITALS Y LOCALIDADES CON POBLACIÓN SUPERIOR A 20.000 HABITANTES

(Datos de Policía Nacional, Guardia Civil, Ertzaintza, Mossos d'Esquadra, Policía Foral de Navarra y cuerpos de Policía Local que facilitan datos al Sistema Estadístico de Criminalidad)

[Datos pendientes de consolidar](#)

Municipio de Hospitalet de Llobregat (L')

Acumulado enero a marzo

TIPOLOGÍA PENAL	2022	2023	Var.% 23/22
I. CRIMINALIDAD CONVENCIONAL	4.136	4.914	18,8
1. Homicidios dolosos y asesinatos consumados	0	1	100,0
2. Homicidios dolosos y asesinatos en grado tentativa	2	4	100,0
3. Delitos graves y menos graves de lesiones y riña tumultuaria	46	36	-21,7
4. Secuestro	0	1	100,0
5. Delitos contra la libertad sexual	30	37	23,3
5.1.-Agresión sexual con penetración	9	16	77,8
5.2.-Resto de delitos contra la libertad sexual	21	21	0,0
6. Robos con violencia e intimidación	366	469	28,1
7. Robos con fuerza en domicilios, establecimientos y otras instalaciones	164	177	7,9
7.1.-Robos con fuerza en domicilios	94	102	8,5
8. Hurtos	1.434	1.989	38,7
9. Sustracciones de vehículos	51	110	115,7
10. Tráfico de drogas	30	20	-33,3
11. Resto de criminalidad CONVENCIONAL	2.013	2.070	2,8
II. CIBERCRIMINALIDAD (infracciones penales cometidas en/por medio ciber)	204	262	28,4
12.-Estafas informáticas	197	254	28,9
13.-Otros ciberdelitos	7	8	14,3
III. TOTAL CRIMINALIDAD	4.340	5.176	19,3

INFRACCIONES PENALES REGISTRADAS EN CCAAs, PROVINCIAS, ISLAS, CAPITALS Y LOCALIDADES CON POBLACIÓN SUPERIOR A 20.000 HABITANTES

(Datos de Policía Nacional, Guardia Civil, Ertzaintza, Mossos d'Esquadra, Policía Foral de Navarra y cuerpos de Policía Local que facilitan datos al Sistema Estadístico de Criminalidad)

Datos pendientes de consolidar

Municipio de Igualada

Acumulado enero a marzo

TIPOLOGÍA PENAL	2022	2023	Var.% 23/22
I. CRIMINALIDAD CONVENCIONAL	393	374	-4,8
1. Homicidios dolosos y asesinatos consumados	0	0	0,0
2. Homicidios dolosos y asesinatos en grado tentativa	0	1	100,0
3. Delitos graves y menos graves de lesiones y riña tumultuaria	6	6	0,0
4. Secuestro	0	0	0,0
5. Delitos contra la libertad sexual	6	8	33,3
5.1.-Agresión sexual con penetración	3	5	66,7
5.2.-Resto de delitos contra la libertad sexual	3	3	0,0
6. Robos con violencia e intimidación	10	10	0,0
7. Robos con fuerza en domicilios, establecimientos y otras instalaciones	39	39	0,0
7.1.-Robos con fuerza en domicilios	19	30	57,9
8. Hurtos	143	120	-16,1
9. Sustracciones de vehículos	12	7	-41,7
10. Tráfico de drogas	0	2	100,0
11. Resto de criminalidad CONVENCIONAL	177	181	2,3
II. CIBERCRIMINALIDAD (infracciones penales cometidas en/por medio ciber)	107	109	1,9
12.-Estafas informáticas	99	103	4,0
13.-Otros ciberdelitos	8	6	-25,0
III. TOTAL CRIMINALIDAD	500	483	-3,4

INFRACCIONES PENALES REGISTRADAS EN CCAAs, PROVINCIAS, ISLAS, CAPITALS Y LOCALIDADES CON POBLACIÓN SUPERIOR A 20.000 HABITANTES

(Datos de Policía Nacional, Guardia Civil, Ertzaintza, Mossos d'Esquadra, Policía Foral de Navarra y cuerpos de Policía Local que facilitan datos al Sistema Estadístico de Criminalidad)

Datos pendientes de consolidar

Municipio de Manlleu

Acumulado enero a marzo

TIPOLOGÍA PENAL	2022	2023	Var.% 23/22
I. CRIMINALIDAD CONVENCIONAL	49	57	16,3
1. Homicidios dolosos y asesinatos consumados	0	0	0,0
2. Homicidios dolosos y asesinatos en grado tentativa	0	0	0,0
3. Delitos graves y menos graves de lesiones y riña tumultuaria	0	0	0,0
4. Secuestro	0	0	0,0
5. Delitos contra la libertad sexual	1	0	-100,0
5.1.-Agresión sexual con penetración	0	0	0,0
5.2.-Resto de delitos contra la libertad sexual	1	0	-100,0
6. Robos con violencia e intimidación	1	3	200,0
7. Robos con fuerza en domicilios, establecimientos y otras instalaciones	5	7	40,0
7.1.-Robos con fuerza en domicilios	4	3	-25,0
8. Hurtos	8	10	25,0
9. Sustracciones de vehículos	0	1	100,0
10. Tráfico de drogas	1	1	0,0
11. Resto de criminalidad CONVENCIONAL	33	35	6,1
II. CIBERCRIMINALIDAD (infracciones penales cometidas en/por medio ciber)	26	23	-11,5
12.-Estafas informáticas	25	23	-8,0
13.-Otros ciberdelitos	1	0	-100,0
III. TOTAL CRIMINALIDAD	75	80	6,7

INFRACCIONES PENALES REGISTRADAS EN CCAAs, PROVINCIAS, ISLAS, CAPITALS Y LOCALIDADES CON POBLACIÓN SUPERIOR A 20.000 HABITANTES

(Datos de Policía Nacional, Guardia Civil, Ertzaintza, Mossos d'Esquadra, Policía Foral de Navarra y cuerpos de Policía Local que facilitan datos al Sistema Estadístico de Criminalidad)

Datos pendientes de consolidar

Municipio de Manresa

Acumulado enero a marzo

TIPOLOGÍA PENAL	2022	2023	Var.% 23/22
I. CRIMINALIDAD CONVENCIONAL	715	837	17,1
1. Homicidios dolosos y asesinatos consumados	0	0	0,0
2. Homicidios dolosos y asesinatos en grado tentativa	0	0	0,0
3. Delitos graves y menos graves de lesiones y riña tumultuaria	7	17	142,9
4. Secuestro	0	0	0,0
5. Delitos contra la libertad sexual	9	7	-22,2
5.1.-Agresión sexual con penetración	5	5	0,0
5.2.-Resto de delitos contra la libertad sexual	4	2	-50,0
6. Robos con violencia e intimidación	29	34	17,2
7. Robos con fuerza en domicilios, establecimientos y otras instalaciones	66	70	6,1
7.1.-Robos con fuerza en domicilios	49	41	-16,3
8. Hurtos	217	295	35,9
9. Sustracciones de vehículos	8	7	-12,5
10. Tráfico de drogas	6	4	-33,3
11. Resto de criminalidad CONVENCIONAL	373	403	8,0
II. CIBERCRIMINALIDAD (infracciones penales cometidas en/por medio ciber)	187	221	18,2
12.-Estafas informáticas	182	210	15,4
13.-Otros ciberdelitos	5	11	120,0
III. TOTAL CRIMINALIDAD	902	1.058	17,3

INFRACCIONES PENALES REGISTRADAS EN CCAAs, PROVINCIAS, ISLAS, CAPITALS Y LOCALIDADES CON POBLACIÓN SUPERIOR A 20.000 HABITANTES

(Datos de Policía Nacional, Guardia Civil, Ertzaintza, Mossos d'Esquadra, Policía Foral de Navarra y cuerpos de Policía Local que facilitan datos al Sistema Estadístico de Criminalidad)

Datos pendientes de consolidar

Municipio de Martorell

Acumulado enero a marzo

TIPOLOGÍA PENAL	2022	2023	Var.% 23/22
I. CRIMINALIDAD CONVENCIONAL	265	293	10,6
1. Homicidios dolosos y asesinatos consumados	1	0	-100,0
2. Homicidios dolosos y asesinatos en grado tentativa	0	0	0,0
3. Delitos graves y menos graves de lesiones y riña tumultuaria	4	2	-50,0
4. Secuestro	0	0	0,0
5. Delitos contra la libertad sexual	0	3	100,0
5.1.-Agresión sexual con penetración	0	3	100,0
5.2.-Resto de delitos contra la libertad sexual	0	0	0,0
6. Robos con violencia e intimidación	15	16	6,7
7. Robos con fuerza en domicilios, establecimientos y otras instalaciones	25	12	-52,0
7.1.-Robos con fuerza en domicilios	12	6	-50,0
8. Hurtos	91	107	17,6
9. Sustracciones de vehículos	4	8	100,0
10. Tráfico de drogas	1	1	0,0
11. Resto de criminalidad CONVENCIONAL	124	144	16,1
II. CIBERCRIMINALIDAD (infracciones penales cometidas en/por medio ciber)	58	50	-13,8
12.-Estafas informáticas	57	50	-12,3
13.-Otros ciberdelitos	1	0	-100,0
III. TOTAL CRIMINALIDAD	323	343	6,2

INFRACCIONES PENALES REGISTRADAS EN CCAAs, PROVINCIAS, ISLAS, CAPITALS Y LOCALIDADES CON POBLACIÓN SUPERIOR A 20.000 HABITANTES

(Datos de Policía Nacional, Guardia Civil, Ertzaintza, Mossos d'Esquadra, Policía Foral de Navarra y cuerpos de Policía Local que facilitan datos al Sistema Estadístico de Criminalidad)

Datos pendientes de consolidar

Municipio de Masnou (EI)

Acumulado enero a marzo

TIPOLOGÍA PENAL	2022	2023	Var.% 23/22
I. CRIMINALIDAD CONVENCIONAL	143	106	-25,9
1. Homicidios dolosos y asesinatos consumados	0	0	0,0
2. Homicidios dolosos y asesinatos en grado tentativa	0	0	0,0
3. Delitos graves y menos graves de lesiones y riña tumultuaria	2	4	100,0
4. Secuestro	0	0	0,0
5. Delitos contra la libertad sexual	0	0	0,0
5.1.-Agresión sexual con penetración	0	0	0,0
5.2.-Resto de delitos contra la libertad sexual	0	0	0,0
6. Robos con violencia e intimidación	7	7	0,0
7. Robos con fuerza en domicilios, establecimientos y otras instalaciones	21	11	-47,6
7.1.-Robos con fuerza en domicilios	10	9	-10,0
8. Hurtos	43	40	-7,0
9. Sustracciones de vehículos	0	5	100,0
10. Tráfico de drogas	0	1	100,0
11. Resto de criminalidad CONVENCIONAL	70	38	-45,7
II. CIBERCRIMINALIDAD (infracciones penales cometidas en/por medio ciber)	49	71	44,9
12.-Estafas informáticas	47	70	48,9
13.-Otros ciberdelitos	2	1	-50,0
III. TOTAL CRIMINALIDAD	192	177	-7,8

INFRACCIONES PENALES REGISTRADAS EN CCAAs, PROVINCIAS, ISLAS, CAPITALS Y LOCALIDADES CON POBLACIÓN SUPERIOR A 20.000 HABITANTES

(Datos de Policía Nacional, Guardia Civil, Ertzaintza, Mossos d'Esquadra, Policía Foral de Navarra y cuerpos de Policía Local que facilitan datos al Sistema Estadístico de Criminalidad)

Datos pendientes de consolidar

Municipio de Mataró

Acumulado enero a marzo

TIPOLOGÍA PENAL	2022	2023	Var.% 23/22
I. CRIMINALIDAD CONVENCIONAL	1.668	1.708	2,4
1. Homicidios dolosos y asesinatos consumados	0	0	0,0
2. Homicidios dolosos y asesinatos en grado tentativa	0	2	100,0
3. Delitos graves y menos graves de lesiones y riña tumultuaria	21	21	0,0
4. Secuestro	0	0	0,0
5. Delitos contra la libertad sexual	15	24	60,0
5.1.-Agresión sexual con penetración	6	8	33,3
5.2.-Resto de delitos contra la libertad sexual	9	16	77,8
6. Robos con violencia e intimidación	151	129	-14,6
7. Robos con fuerza en domicilios, establecimientos y otras instalaciones	84	72	-14,3
7.1.-Robos con fuerza en domicilios	46	39	-15,2
8. Hurtos	535	566	5,8
9. Sustracciones de vehículos	51	46	-9,8
10. Tráfico de drogas	9	12	33,3
11. Resto de criminalidad CONVENCIONAL	802	836	4,2
II. CIBERCRIMINALIDAD (infracciones penales cometidas en/por medio ciber)	344	312	-9,3
12.-Estafas informáticas	339	304	-10,3
13.-Otros ciberdelitos	5	8	60,0
III. TOTAL CRIMINALIDAD	2.012	2.020	0,4

INFRACCIONES PENALES REGISTRADAS EN CCAAs, PROVINCIAS, ISLAS, CAPITALS Y LOCALIDADES CON POBLACIÓN SUPERIOR A 20.000 HABITANTES

(Datos de Policía Nacional, Guardia Civil, Ertzaintza, Mossos d'Esquadra, Policía Foral de Navarra y cuerpos de Policía Local que facilitan datos al Sistema Estadístico de Criminalidad)

Datos pendientes de consolidar

Municipio de Molins de Rei

Acumulado enero a marzo

TIPOLOGÍA PENAL	2022	2023	Var.% 23/22
I. CRIMINALIDAD CONVENCIONAL	184	211	14,7
1. Homicidios dolosos y asesinatos consumados	0	0	0,0
2. Homicidios dolosos y asesinatos en grado tentativa	0	0	0,0
3. Delitos graves y menos graves de lesiones y riña tumultuaria	3	3	0,0
4. Secuestro	0	0	0,0
5. Delitos contra la libertad sexual	2	3	50,0
5.1.-Agresión sexual con penetración	2	0	-100,0
5.2.-Resto de delitos contra la libertad sexual	0	3	100,0
6. Robos con violencia e intimidación	9	3	-66,7
7. Robos con fuerza en domicilios, establecimientos y otras instalaciones	30	47	56,7
7.1.-Robos con fuerza en domicilios	24	24	0,0
8. Hurtos	53	56	5,7
9. Sustracciones de vehículos	7	10	42,9
10. Tráfico de drogas	3	0	-100,0
11. Resto de criminalidad CONVENCIONAL	77	89	15,6
II. CIBERCRIMINALIDAD (infracciones penales cometidas en/por medio ciber)	52	51	-1,9
12.-Estafas informáticas	52	47	-9,6
13.-Otros ciberdelitos	0	4	100,0
III. TOTAL CRIMINALIDAD	236	262	11,0

INFRACCIONES PENALES REGISTRADAS EN CCAAs, PROVINCIAS, ISLAS, CAPITALS Y LOCALIDADES CON POBLACIÓN SUPERIOR A 20.000 HABITANTES

(Datos de Policía Nacional, Guardia Civil, Ertzaintza, Mossos d'Esquadra, Policía Foral de Navarra y cuerpos de Policía Local que facilitan datos al Sistema Estadístico de Criminalidad)

Datos pendientes de consolidar

Municipio de Mollet del Vallès

Acumulado enero a marzo

TIPOLOGÍA PENAL	2022	2023	Var.% 23/22
I. CRIMINALIDAD CONVENCIONAL	537	562	4,7
1. Homicidios dolosos y asesinatos consumados	0	0	0,0
2. Homicidios dolosos y asesinatos en grado tentativa	0	1	100,0
3. Delitos graves y menos graves de lesiones y riña tumultuaria	4	5	25,0
4. Secuestro	0	0	0,0
5. Delitos contra la libertad sexual	5	8	60,0
5.1.-Agresión sexual con penetración	5	3	-40,0
5.2.-Resto de delitos contra la libertad sexual	0	5	100,0
6. Robos con violencia e intimidación	22	16	-27,3
7. Robos con fuerza en domicilios, establecimientos y otras instalaciones	25	39	56,0
7.1.-Robos con fuerza en domicilios	20	24	20,0
8. Hurtos	155	144	-7,1
9. Sustracciones de vehículos	16	12	-25,0
10. Tráfico de drogas	3	4	33,3
11. Resto de criminalidad CONVENCIONAL	307	333	8,5
II. CIBERCRIMINALIDAD (infracciones penales cometidas en/por medio ciber)	38	46	21,1
12.-Estafas informáticas	36	44	22,2
13.-Otros ciberdelitos	2	2	0,0
III. TOTAL CRIMINALIDAD	575	608	5,7

INFRACCIONES PENALES REGISTRADAS EN CCAAs, PROVINCIAS, ISLAS, CAPITALS Y LOCALIDADES CON POBLACIÓN SUPERIOR A 20.000 HABITANTES

(Datos de Policía Nacional, Guardia Civil, Ertzaintza, Mossos d'Esquadra, Policía Foral de Navarra y cuerpos de Policía Local que facilitan datos al Sistema Estadístico de Criminalidad)

Datos pendientes de consolidar

Municipio de Montcada i Reixac

Acumulado enero a marzo

TIPOLOGÍA PENAL	2022	2023	Var.% 23/22
I. CRIMINALIDAD CONVENCIONAL	530	546	3,0
1. Homicidios dolosos y asesinatos consumados	0	0	0,0
2. Homicidios dolosos y asesinatos en grado tentativa	0	0	0,0
3. Delitos graves y menos graves de lesiones y riña tumultuaria	5	4	-20,0
4. Secuestro	0	0	0,0
5. Delitos contra la libertad sexual	8	2	-75,0
5.1.-Agresión sexual con penetración	2	2	0,0
5.2.-Resto de delitos contra la libertad sexual	6	0	-100,0
6. Robos con violencia e intimidación	20	24	20,0
7. Robos con fuerza en domicilios, establecimientos y otras instalaciones	34	39	14,7
7.1.-Robos con fuerza en domicilios	22	21	-4,5
8. Hurtos	123	128	4,1
9. Sustracciones de vehículos	21	12	-42,9
10. Tráfico de drogas	6	3	-50,0
11. Resto de criminalidad CONVENCIONAL	313	334	6,7
II. CIBERCRIMINALIDAD (infracciones penales cometidas en/por medio ciber)	84	72	-14,3
12.-Estafas informáticas	83	70	-15,7
13.-Otros ciberdelitos	1	2	100,0
III. TOTAL CRIMINALIDAD	614	618	0,7

INFRACCIONES PENALES REGISTRADAS EN CCAAs, PROVINCIAS, ISLAS, CAPITALS Y LOCALIDADES CON POBLACIÓN SUPERIOR A 20.000 HABITANTES

(Datos de Policía Nacional, Guardia Civil, Ertzaintza, Mossos d'Esquadra, Policía Foral de Navarra y cuerpos de Policía Local que facilitan datos al Sistema Estadístico de Criminalidad)

Datos pendientes de consolidar

Municipio de Olesa de Montserrat

Acumulado enero a marzo

TIPOLOGÍA PENAL	2022	2023	Var.% 23/22
I. CRIMINALIDAD CONVENCIONAL	74	90	21,6
1. Homicidios dolosos y asesinatos consumados	1	0	-100,0
2. Homicidios dolosos y asesinatos en grado tentativa	0	1	100,0
3. Delitos graves y menos graves de lesiones y riña tumultuaria	2	3	50,0
4. Secuestro	0	0	0,0
5. Delitos contra la libertad sexual	0	1	100,0
5.1.-Agresión sexual con penetración	0	0	0,0
5.2.-Resto de delitos contra la libertad sexual	0	1	100,0
6. Robos con violencia e intimidación	1	1	0,0
7. Robos con fuerza en domicilios, establecimientos y otras instalaciones	7	14	100,0
7.1.-Robos con fuerza en domicilios	5	8	60,0
8. Hurtos	16	25	56,3
9. Sustracciones de vehículos	1	3	200,0
10. Tráfico de drogas	1	0	-100,0
11. Resto de criminalidad CONVENCIONAL	45	42	-6,7
II. CIBERCRIMINALIDAD (infracciones penales cometidas en/por medio ciber)	40	30	-25,0
12.-Estafas informáticas	38	28	-26,3
13.-Otros ciberdelitos	2	2	0,0
III. TOTAL CRIMINALIDAD	114	120	5,3

INFRACCIONES PENALES REGISTRADAS EN CCAAs, PROVINCIAS, ISLAS, CAPITALS Y LOCALIDADES CON POBLACIÓN SUPERIOR A 20.000 HABITANTES

(Datos de Policía Nacional, Guardia Civil, Ertzaintza, Mossos d'Esquadra, Policía Foral de Navarra y cuerpos de Policía Local que facilitan datos al Sistema Estadístico de Criminalidad)

Datos pendientes de consolidar

Municipio de Pineda de Mar

Acumulado enero a marzo

TIPOLOGÍA PENAL	2022	2023	Var.% 23/22
I. CRIMINALIDAD CONVENCIONAL	258	238	-7,8
1. Homicidios dolosos y asesinatos consumados	0	0	0,0
2. Homicidios dolosos y asesinatos en grado tentativa	0	1	100,0
3. Delitos graves y menos graves de lesiones y riña tumultuaria	4	1	-75,0
4. Secuestro	0	0	0,0
5. Delitos contra la libertad sexual	3	5	66,7
5.1.-Agresión sexual con penetración	1	1	0,0
5.2.-Resto de delitos contra la libertad sexual	2	4	100,0
6. Robos con violencia e intimidación	10	5	-50,0
7. Robos con fuerza en domicilios, establecimientos y otras instalaciones	22	25	13,6
7.1.-Robos con fuerza en domicilios	19	22	15,8
8. Hurtos	43	62	44,2
9. Sustracciones de vehículos	5	6	20,0
10. Tráfico de drogas	6	3	-50,0
11. Resto de criminalidad CONVENCIONAL	165	130	-21,2
II. CIBERCRIMINALIDAD (infracciones penales cometidas en/por medio ciber)	71	81	14,1
12.-Estafas informáticas	70	77	10,0
13.-Otros ciberdelitos	1	4	300,0
III. TOTAL CRIMINALIDAD	329	319	-3,0

INFRACCIONES PENALES REGISTRADAS EN CCAAs, PROVINCIAS, ISLAS, CAPITALS Y LOCALIDADES CON POBLACIÓN SUPERIOR A 20.000 HABITANTES

(Datos de Policía Nacional, Guardia Civil, Ertzaintza, Mossos d'Esquadra, Policía Foral de Navarra y cuerpos de Policía Local que facilitan datos al Sistema Estadístico de Criminalidad)

Datos pendientes de consolidar

Municipio de Prat de Llobregat (EI)

Acumulado enero a marzo

TIPOLOGÍA PENAL	2022	2023	Var.% 23/22
I. CRIMINALIDAD CONVENCIONAL	1.561	1.819	16,5
1. Homicidios dolosos y asesinatos consumados	0	0	0,0
2. Homicidios dolosos y asesinatos en grado tentativa	0	1	100,0
3. Delitos graves y menos graves de lesiones y riña tumultuaria	7	9	28,6
4. Secuestro	0	0	0,0
5. Delitos contra la libertad sexual	5	4	-20,0
5.1.-Agresión sexual con penetración	2	2	0,0
5.2.-Resto de delitos contra la libertad sexual	3	2	-33,3
6. Robos con violencia e intimidación	37	46	24,3
7. Robos con fuerza en domicilios, establecimientos y otras instalaciones	18	36	100,0
7.1.-Robos con fuerza en domicilios	9	14	55,6
8. Hurtos	765	1.066	39,3
9. Sustracciones de vehículos	38	47	23,7
10. Tráfico de drogas	103	61	-40,8
11. Resto de criminalidad CONVENCIONAL	588	549	-6,6
II. CIBERCRIMINALIDAD (infracciones penales cometidas en/por medio ciber)	150	174	16,0
12.-Estafas informáticas	146	172	17,8
13.-Otros ciberdelitos	4	2	-50,0
III. TOTAL CRIMINALIDAD	1.711	1.993	16,5

INFRACCIONES PENALES REGISTRADAS EN CCAAs, PROVINCIAS, ISLAS, CAPITALS Y LOCALIDADES CON POBLACIÓN SUPERIOR A 20.000 HABITANTES

(Datos de Policía Nacional, Guardia Civil, Ertzaintza, Mossos d'Esquadra, Policía Foral de Navarra y cuerpos de Policía Local que facilitan datos al Sistema Estadístico de Criminalidad)

Datos pendientes de consolidar

Municipio de Premià de Mar

Acumulado enero a marzo

TIPOLOGÍA PENAL	2022	2023	Var.% 23/22
I. CRIMINALIDAD CONVENCIONAL	277	267	-3,6
1. Homicidios dolosos y asesinatos consumados	0	0	0,0
2. Homicidios dolosos y asesinatos en grado tentativa	0	1	100,0
3. Delitos graves y menos graves de lesiones y riña tumultuaria	3	1	-66,7
4. Secuestro	0	0	0,0
5. Delitos contra la libertad sexual	3	1	-66,7
5.1.-Agresión sexual con penetración	0	1	100,0
5.2.-Resto de delitos contra la libertad sexual	3	0	-100,0
6. Robos con violencia e intimidación	21	11	-47,6
7. Robos con fuerza en domicilios, establecimientos y otras instalaciones	20	20	0,0
7.1.-Robos con fuerza en domicilios	16	13	-18,8
8. Hurtos	58	63	8,6
9. Sustracciones de vehículos	5	7	40,0
10. Tráfico de drogas	1	0	-100,0
11. Resto de criminalidad CONVENCIONAL	166	163	-1,8
II. CIBERCRIMINALIDAD (infracciones penales cometidas en/por medio ciber)	90	75	-16,7
12.-Estafas informáticas	89	75	-15,7
13.-Otros ciberdelitos	1	0	-100,0
III. TOTAL CRIMINALIDAD	367	342	-6,8

INFRACCIONES PENALES REGISTRADAS EN CCAAs, PROVINCIAS, ISLAS, CAPITALS Y LOCALIDADES CON POBLACIÓN SUPERIOR A 20.000 HABITANTES

(Datos de Policía Nacional, Guardia Civil, Ertzaintza, Mossos d'Esquadra, Policía Foral de Navarra y cuerpos de Policía Local que facilitan datos al Sistema Estadístico de Criminalidad)

Datos pendientes de consolidar

Municipio de Ripollet

Acumulado enero a marzo

TIPOLOGÍA PENAL	2022	2023	Var.% 23/22
I. CRIMINALIDAD CONVENCIONAL	325	242	-25,5
1. Homicidios dolosos y asesinatos consumados	0	0	0,0
2. Homicidios dolosos y asesinatos en grado tentativa	0	0	0,0
3. Delitos graves y menos graves de lesiones y riña tumultuaria	4	3	-25,0
4. Secuestro	0	0	0,0
5. Delitos contra la libertad sexual	1	1	0,0
5.1.-Agresión sexual con penetración	1	0	-100,0
5.2.-Resto de delitos contra la libertad sexual	0	1	100,0
6. Robos con violencia e intimidación	12	5	-58,3
7. Robos con fuerza en domicilios, establecimientos y otras instalaciones	30	18	-40,0
7.1.-Robos con fuerza en domicilios	20	13	-35,0
8. Hurtos	81	63	-22,2
9. Sustracciones de vehículos	10	10	0,0
10. Tráfico de drogas	2	1	-50,0
11. Resto de criminalidad CONVENCIONAL	185	141	-23,8
II. CIBERCRIMINALIDAD (infracciones penales cometidas en/por medio ciber)	56	64	14,3
12.-Estafas informáticas	55	63	14,5
13.-Otros ciberdelitos	1	1	0,0
III. TOTAL CRIMINALIDAD	381	306	-19,7

INFRACCIONES PENALES REGISTRADAS EN CCAAs, PROVINCIAS, ISLAS, CAPITALS Y LOCALIDADES CON POBLACIÓN SUPERIOR A 20.000 HABITANTES

(Datos de Policía Nacional, Guardia Civil, Ertzaintza, Mossos d'Esquadra, Policía Foral de Navarra y cuerpos de Policía Local que facilitan datos al Sistema Estadístico de Criminalidad)

Datos pendientes de consolidar

Municipio de Rubí

Acumulado enero a marzo

TIPOLOGÍA PENAL	2022	2023	Var.% 23/22
I. CRIMINALIDAD CONVENCIONAL	834	825	-1,1
1. Homicidios dolosos y asesinatos consumados	0	0	0,0
2. Homicidios dolosos y asesinatos en grado tentativa	1	1	0,0
3. Delitos graves y menos graves de lesiones y riña tumultuaria	4	7	75,0
4. Secuestro	0	0	0,0
5. Delitos contra la libertad sexual	8	14	75,0
5.1.-Agresión sexual con penetración	2	8	300,0
5.2.-Resto de delitos contra la libertad sexual	6	6	0,0
6. Robos con violencia e intimidación	41	27	-34,1
7. Robos con fuerza en domicilios, establecimientos y otras instalaciones	73	99	35,6
7.1.-Robos con fuerza en domicilios	34	20	-41,2
8. Hurtos	184	186	1,1
9. Sustracciones de vehículos	20	26	30,0
10. Tráfico de drogas	5	3	-40,0
11. Resto de criminalidad CONVENCIONAL	498	462	-7,2
II. CIBERCRIMINALIDAD (infracciones penales cometidas en/por medio ciber)	117	112	-4,3
12.-Estafas informáticas	111	112	0,9
13.-Otros ciberdelitos	6	0	-100,0
III. TOTAL CRIMINALIDAD	951	937	-1,5

INFRACCIONES PENALES REGISTRADAS EN CCAAs, PROVINCIAS, ISLAS, CAPITALS Y LOCALIDADES CON POBLACIÓN SUPERIOR A 20.000 HABITANTES

(Datos de Policía Nacional, Guardia Civil, Ertzaintza, Mossos d'Esquadra, Policía Foral de Navarra y cuerpos de Policía Local que facilitan datos al Sistema Estadístico de Criminalidad)

Datos pendientes de consolidar

Municipio de Sabadell

Acumulado enero a marzo

TIPOLOGÍA PENAL	2022	2023	Var.% 23/22
I. CRIMINALIDAD CONVENCIONAL	2.133	1.968	-7,7
1. Homicidios dolosos y asesinatos consumados	0	0	0,0
2. Homicidios dolosos y asesinatos en grado tentativa	1	3	200,0
3. Delitos graves y menos graves de lesiones y riña tumultuaria	16	16	0,0
4. Secuestro	0	0	0,0
5. Delitos contra la libertad sexual	21	18	-14,3
5.1.-Agresión sexual con penetración	8	5	-37,5
5.2.-Resto de delitos contra la libertad sexual	13	13	0,0
6. Robos con violencia e intimidación	139	85	-38,8
7. Robos con fuerza en domicilios, establecimientos y otras instalaciones	139	156	12,2
7.1.-Robos con fuerza en domicilios	87	111	27,6
8. Hurtos	694	648	-6,6
9. Sustracciones de vehículos	44	40	-9,1
10. Tráfico de drogas	17	11	-35,3
11. Resto de criminalidad CONVENCIONAL	1.062	991	-6,7
II. CIBERCRIMINALIDAD (infracciones penales cometidas en/por medio ciber)	401	381	-5,0
12.-Estafas informáticas	395	366	-7,3
13.-Otros ciberdelitos	6	15	150,0
III. TOTAL CRIMINALIDAD	2.534	2.349	-7,3

INFRACCIONES PENALES REGISTRADAS EN CCAAs, PROVINCIAS, ISLAS, CAPITALS Y LOCALIDADES CON POBLACIÓN SUPERIOR A 20.000 HABITANTES

(Datos de Policía Nacional, Guardia Civil, Ertzaintza, Mossos d'Esquadra, Policía Foral de Navarra y cuerpos de Policía Local que facilitan datos al Sistema Estadístico de Criminalidad)

Datos pendientes de consolidar

Municipio de Sant Adrià de Besòs

Acumulado enero a marzo

TIPOLOGÍA PENAL	2022	2023	Var.% 23/22
I. CRIMINALIDAD CONVENCIONAL	693	748	7,9
1. Homicidios dolosos y asesinatos consumados	0	0	0,0
2. Homicidios dolosos y asesinatos en grado tentativa	1	0	-100,0
3. Delitos graves y menos graves de lesiones y riña tumultuaria	3	3	0,0
4. Secuestro	0	0	0,0
5. Delitos contra la libertad sexual	2	4	100,0
5.1.-Agresión sexual con penetración	2	1	-50,0
5.2.-Resto de delitos contra la libertad sexual	0	3	100,0
6. Robos con violencia e intimidación	62	50	-19,4
7. Robos con fuerza en domicilios, establecimientos y otras instalaciones	37	50	35,1
7.1.-Robos con fuerza en domicilios	4	17	325,0
8. Hurtos	224	241	7,6
9. Sustracciones de vehículos	12	22	83,3
10. Tráfico de drogas	8	8	0,0
11. Resto de criminalidad CONVENCIONAL	344	370	7,6
II. CIBERCRIMINALIDAD (infracciones penales cometidas en/por medio ciber)	79	105	32,9
12.-Estafas informáticas	78	102	30,8
13.-Otros ciberdelitos	1	3	200,0
III. TOTAL CRIMINALIDAD	772	853	10,5

INFRACCIONES PENALES REGISTRADAS EN CCAAs, PROVINCIAS, ISLAS, CAPITALS Y LOCALIDADES CON POBLACIÓN SUPERIOR A 20.000 HABITANTES

(Datos de Policía Nacional, Guardia Civil, Ertzaintza, Mossos d'Esquadra, Policía Foral de Navarra y cuerpos de Policía Local que facilitan datos al Sistema Estadístico de Criminalidad)

Datos pendientes de consolidar

Municipio de Sant Andreu de la Barca

Acumulado enero a marzo

TIPOLOGÍA PENAL	2022	2023	Var.% 23/22
I. CRIMINALIDAD CONVENCIONAL	100	123	23,0
1. Homicidios dolosos y asesinatos consumados	0	0	0,0
2. Homicidios dolosos y asesinatos en grado tentativa	0	0	0,0
3. Delitos graves y menos graves de lesiones y riña tumultuaria	2	5	150,0
4. Secuestro	0	0	0,0
5. Delitos contra la libertad sexual	4	4	0,0
5.1.-Agresión sexual con penetración	0	1	100,0
5.2.-Resto de delitos contra la libertad sexual	4	3	-25,0
6. Robos con violencia e intimidación	3	5	66,7
7. Robos con fuerza en domicilios, establecimientos y otras instalaciones	10	14	40,0
7.1.-Robos con fuerza en domicilios	3	11	266,7
8. Hurtos	13	25	92,3
9. Sustracciones de vehículos	3	5	66,7
10. Tráfico de drogas	1	3	200,0
11. Resto de criminalidad CONVENCIONAL	64	62	-3,1
II. CIBERCRIMINALIDAD (infracciones penales cometidas en/por medio ciber)	48	32	-33,3
12.-Estafas informáticas	48	31	-35,4
13.-Otros ciberdelitos	0	1	100,0
III. TOTAL CRIMINALIDAD	148	155	4,7



INFRACCIONES PENALES REGISTRADAS EN CCAAs, PROVINCIAS, ISLAS, CAPITALS Y LOCALIDADES CON POBLACIÓN SUPERIOR A 20.000 HABITANTES

(Datos de Policía Nacional, Guardia Civil, Ertzaintza, Mossos d'Esquadra, Policía Foral de Navarra y cuerpos de Policía Local que facilitan datos al Sistema Estadístico de Criminalidad)

Datos pendientes de consolidar

Municipio de Sant Boi de Llobregat

Acumulado enero a marzo

TIPOLOGÍA PENAL	2022	2023	Var.% 23/22
I. CRIMINALIDAD CONVENCIONAL	772	792	2,6
1. Homicidios dolosos y asesinatos consumados	0	0	0,0
2. Homicidios dolosos y asesinatos en grado tentativa	1	1	0,0
3. Delitos graves y menos graves de lesiones y riña tumultuaria	8	13	62,5
4. Secuestro	0	0	0,0
5. Delitos contra la libertad sexual	5	6	20,0
5.1.-Agresión sexual con penetración	2	1	-50,0
5.2.-Resto de delitos contra la libertad sexual	3	5	66,7
6. Robos con violencia e intimidación	20	33	65,0
7. Robos con fuerza en domicilios, establecimientos y otras instalaciones	31	43	38,7
7.1.-Robos con fuerza en domicilios	20	28	40,0
8. Hurtos	321	307	-4,4
9. Sustracciones de vehículos	13	23	76,9
10. Tráfico de drogas	8	6	-25,0
11. Resto de criminalidad CONVENCIONAL	365	360	-1,4
II. CIBERCRIMINALIDAD (infracciones penales cometidas en/por medio ciber)	180	204	13,3
12.-Estafas informáticas	172	200	16,3
13.-Otros ciberdelitos	8	4	-50,0
III. TOTAL CRIMINALIDAD	952	996	4,6

INFRACCIONES PENALES REGISTRADAS EN CCAAs, PROVINCIAS, ISLAS, CAPITALS Y LOCALIDADES CON POBLACIÓN SUPERIOR A 20.000 HABITANTES

(Datos de Policía Nacional, Guardia Civil, Ertzaintza, Mossos d'Esquadra, Policía Foral de Navarra y cuerpos de Policía Local que facilitan datos al Sistema Estadístico de Criminalidad)

Datos pendientes de consolidar

Municipio de Sant Cugat del Vallès

Acumulado enero a marzo

TIPOLOGÍA PENAL	2022	2023	Var.% 23/22
I. CRIMINALIDAD CONVENCIONAL	1.070	1.068	-0,2
1. Homicidios dolosos y asesinatos consumados	0	0	0,0
2. Homicidios dolosos y asesinatos en grado tentativa	0	0	0,0
3. Delitos graves y menos graves de lesiones y riña tumultuaria	5	7	40,0
4. Secuestro	0	0	0,0
5. Delitos contra la libertad sexual	7	9	28,6
5.1.-Agresión sexual con penetración	1	2	100,0
5.2.-Resto de delitos contra la libertad sexual	6	7	16,7
6. Robos con violencia e intimidación	63	32	-49,2
7. Robos con fuerza en domicilios, establecimientos y otras instalaciones	84	115	36,9
7.1.-Robos con fuerza en domicilios	71	95	33,8
8. Hurtos	377	431	14,3
9. Sustracciones de vehículos	20	21	5,0
10. Tráfico de drogas	1	0	-100,0
11. Resto de criminalidad CONVENCIONAL	513	453	-11,7
II. CIBERCRIMINALIDAD (infracciones penales cometidas en/por medio ciber)	143	184	28,7
12.-Estafas informáticas	138	175	26,8
13.-Otros ciberdelitos	5	9	80,0
III. TOTAL CRIMINALIDAD	1.213	1.252	3,2

INFRACCIONES PENALES REGISTRADAS EN CCAAs, PROVINCIAS, ISLAS, CAPITALS Y LOCALIDADES CON POBLACIÓN SUPERIOR A 20.000 HABITANTES

(Datos de Policía Nacional, Guardia Civil, Ertzaintza, Mossos d'Esquadra, Policía Foral de Navarra y cuerpos de Policía Local que facilitan datos al Sistema Estadístico de Criminalidad)

Datos pendientes de consolidar

Municipio de Sant Feliu de Llobregat

Acumulado enero a marzo

TIPOLOGÍA PENAL	2022	2023	Var.% 23/22
I. CRIMINALIDAD CONVENCIONAL	310	383	23,5
1. Homicidios dolosos y asesinatos consumados	0	0	0,0
2. Homicidios dolosos y asesinatos en grado tentativa	0	0	0,0
3. Delitos graves y menos graves de lesiones y riña tumultuaria	6	5	-16,7
4. Secuestro	0	0	0,0
5. Delitos contra la libertad sexual	3	6	100,0
5.1.-Agresión sexual con penetración	1	2	100,0
5.2.-Resto de delitos contra la libertad sexual	2	4	100,0
6. Robos con violencia e intimidación	7	16	128,6
7. Robos con fuerza en domicilios, establecimientos y otras instalaciones	48	40	-16,7
7.1.-Robos con fuerza en domicilios	35	29	-17,1
8. Hurtos	87	105	20,7
9. Sustracciones de vehículos	16	20	25,0
10. Tráfico de drogas	0	2	100,0
11. Resto de criminalidad CONVENCIONAL	143	189	32,2
II. CIBERCRIMINALIDAD (infracciones penales cometidas en/por medio ciber)	92	107	16,3
12.-Estafas informáticas	88	102	15,9
13.-Otros ciberdelitos	4	5	25,0
III. TOTAL CRIMINALIDAD	402	490	21,9

INFRACCIONES PENALES REGISTRADAS EN CCAAs, PROVINCIAS, ISLAS, CAPITALS Y LOCALIDADES CON POBLACIÓN SUPERIOR A 20.000 HABITANTES

(Datos de Policía Nacional, Guardia Civil, Ertzaintza, Mossos d'Esquadra, Policía Foral de Navarra y cuerpos de Policía Local que facilitan datos al Sistema Estadístico de Criminalidad)

Datos pendientes de consolidar

Municipio de Sant Joan Despí

Acumulado enero a marzo

TIPOLOGÍA PENAL	2022	2023	Var.% 23/22
I. CRIMINALIDAD CONVENCIONAL	233	238	2,1
1. Homicidios dolosos y asesinatos consumados	0	0	0,0
2. Homicidios dolosos y asesinatos en grado tentativa	0	0	0,0
3. Delitos graves y menos graves de lesiones y riña tumultuaria	3	1	-66,7
4. Secuestro	0	0	0,0
5. Delitos contra la libertad sexual	2	1	-50,0
5.1.-Agresión sexual con penetración	0	0	0,0
5.2.-Resto de delitos contra la libertad sexual	2	1	-50,0
6. Robos con violencia e intimidación	14	12	-14,3
7. Robos con fuerza en domicilios, establecimientos y otras instalaciones	28	39	39,3
7.1.-Robos con fuerza en domicilios	19	20	5,3
8. Hurtos	64	90	40,6
9. Sustracciones de vehículos	6	14	133,3
10. Tráfico de drogas	0	1	100,0
11. Resto de criminalidad CONVENCIONAL	116	80	-31,0
II. CIBERCRIMINALIDAD (infracciones penales cometidas en/por medio ciber)	89	73	-18,0
12.-Estafas informáticas	86	71	-17,4
13.-Otros ciberdelitos	3	2	-33,3
III. TOTAL CRIMINALIDAD	322	311	-3,4

INFRACCIONES PENALES REGISTRADAS EN CCAAs, PROVINCIAS, ISLAS, CAPITALS Y LOCALIDADES CON POBLACIÓN SUPERIOR A 20.000 HABITANTES

(Datos de Policía Nacional, Guardia Civil, Ertzaintza, Mossos d'Esquadra, Policía Foral de Navarra y cuerpos de Policía Local que facilitan datos al Sistema Estadístico de Criminalidad)

Datos pendientes de consolidar

Municipio de Sant Pere de Ribes

Acumulado enero a marzo

TIPOLOGÍA PENAL	2022	2023	Var.% 23/22
I. CRIMINALIDAD CONVENCIONAL	162	176	8,6
1. Homicidios dolosos y asesinatos consumados	0	0	0,0
2. Homicidios dolosos y asesinatos en grado tentativa	0	0	0,0
3. Delitos graves y menos graves de lesiones y riña tumultuaria	0	1	100,0
4. Secuestro	0	0	0,0
5. Delitos contra la libertad sexual	1	4	300,0
5.1.-Agresión sexual con penetración	1	1	0,0
5.2.-Resto de delitos contra la libertad sexual	0	3	100,0
6. Robos con violencia e intimidación	3	2	-33,3
7. Robos con fuerza en domicilios, establecimientos y otras instalaciones	15	12	-20,0
7.1.-Robos con fuerza en domicilios	12	12	0,0
8. Hurtos	23	37	60,9
9. Sustracciones de vehículos	7	8	14,3
10. Tráfico de drogas	2	1	-50,0
11. Resto de criminalidad CONVENCIONAL	111	111	0,0
II. CIBERCRIMINALIDAD (infracciones penales cometidas en/por medio ciber)	66	54	-18,2
12.-Estafas informáticas	64	53	-17,2
13.-Otros ciberdelitos	2	1	-50,0
III. TOTAL CRIMINALIDAD	228	230	0,9



INFRACCIONES PENALES REGISTRADAS EN CCAAs, PROVINCIAS, ISLAS, CAPITALS Y LOCALIDADES CON POBLACIÓN SUPERIOR A 20.000 HABITANTES

(Datos de Policía Nacional, Guardia Civil, Ertzaintza, Mossos d'Esquadra, Policía Foral de Navarra y cuerpos de Policía Local que facilitan datos al Sistema Estadístico de Criminalidad)

Datos pendientes de consolidar

Municipio de Sant Quirze del Vallès

Acumulado enero a marzo

TIPOLOGÍA PENAL	2022	2023	Var.% 23/22
I. CRIMINALIDAD CONVENCIONAL	162	140	-13,6
1. Homicidios dolosos y asesinatos consumados	0	0	0,0
2. Homicidios dolosos y asesinatos en grado tentativa	0	0	0,0
3. Delitos graves y menos graves de lesiones y riña tumultuaria	4	2	-50,0
4. Secuestro	0	0	0,0
5. Delitos contra la libertad sexual	3	2	-33,3
5.1.-Agresión sexual con penetración	1	0	-100,0
5.2.-Resto de delitos contra la libertad sexual	2	2	0,0
6. Robos con violencia e intimidación	7	3	-57,1
7. Robos con fuerza en domicilios, establecimientos y otras instalaciones	5	18	260,0
7.1.-Robos con fuerza en domicilios	4	12	200,0
8. Hurtos	76	36	-52,6
9. Sustracciones de vehículos	3	0	-100,0
10. Tráfico de drogas	0	2	100,0
11. Resto de criminalidad CONVENCIONAL	64	77	20,3
II. CIBERCRIMINALIDAD (infracciones penales cometidas en/por medio ciber)	24	20	-16,7
12.-Estafas informáticas	24	20	-16,7
13.-Otros ciberdelitos	0	0	0,0
III. TOTAL CRIMINALIDAD	186	160	-14,0

INFRACCIONES PENALES REGISTRADAS EN CCAAs, PROVINCIAS, ISLAS, CAPITALS Y LOCALIDADES CON POBLACIÓN SUPERIOR A 20.000 HABITANTES

(Datos de Policía Nacional, Guardia Civil, Ertzaintza, Mossos d'Esquadra, Policía Foral de Navarra y cuerpos de Policía Local que facilitan datos al Sistema Estadístico de Criminalidad)

Datos pendientes de consolidar

Municipio de Sant Vicenç dels Horts

Acumulado enero a marzo

TIPOLOGÍA PENAL	2022	2023	Var.% 23/22
I. CRIMINALIDAD CONVENCIONAL	264	267	1,1
1. Homicidios dolosos y asesinatos consumados	0	0	0,0
2. Homicidios dolosos y asesinatos en grado tentativa	0	0	0,0
3. Delitos graves y menos graves de lesiones y riña tumultuaria	2	4	100,0
4. Secuestro	0	0	0,0
5. Delitos contra la libertad sexual	4	3	-25,0
5.1.-Agresión sexual con penetración	3	1	-66,7
5.2.-Resto de delitos contra la libertad sexual	1	2	100,0
6. Robos con violencia e intimidación	13	9	-30,8
7. Robos con fuerza en domicilios, establecimientos y otras instalaciones	17	19	11,8
7.1.-Robos con fuerza en domicilios	13	11	-15,4
8. Hurtos	68	75	10,3
9. Sustracciones de vehículos	5	10	100,0
10. Tráfico de drogas	1	2	100,0
11. Resto de criminalidad CONVENCIONAL	154	145	-5,8
II. CIBERCRIMINALIDAD (infracciones penales cometidas en/por medio ciber)	72	63	-12,5
12.-Estafas informáticas	69	60	-13,0
13.-Otros ciberdelitos	3	3	0,0
III. TOTAL CRIMINALIDAD	336	330	-1,8

INFRACCIONES PENALES REGISTRADAS EN CCAAs, PROVINCIAS, ISLAS, CAPITALS Y LOCALIDADES CON POBLACIÓN SUPERIOR A 20.000 HABITANTES

(Datos de Policía Nacional, Guardia Civil, Ertzaintza, Mossos d'Esquadra, Policía Foral de Navarra y cuerpos de Policía Local que facilitan datos al Sistema Estadístico de Criminalidad)

Datos pendientes de consolidar

Municipio de Santa Coloma de Gramenet

Acumulado enero a marzo

TIPOLOGÍA PENAL	2022	2023	Var.% 23/22
I. CRIMINALIDAD CONVENCIONAL	1.154	1.123	-2,7
1. Homicidios dolosos y asesinatos consumados	0	0	0,0
2. Homicidios dolosos y asesinatos en grado tentativa	1	1	0,0
3. Delitos graves y menos graves de lesiones y riña tumultuaria	7	10	42,9
4. Secuestro	0	0	0,0
5. Delitos contra la libertad sexual	11	13	18,2
5.1.-Agresión sexual con penetración	2	5	150,0
5.2.-Resto de delitos contra la libertad sexual	9	8	-11,1
6. Robos con violencia e intimidación	129	101	-21,7
7. Robos con fuerza en domicilios, establecimientos y otras instalaciones	55	57	3,6
7.1.-Robos con fuerza en domicilios	33	39	18,2
8. Hurtos	399	370	-7,3
9. Sustracciones de vehículos	15	21	40,0
10. Tráfico de drogas	2	7	250,0
11. Resto de criminalidad CONVENCIONAL	535	543	1,5
II. CIBERCRIMINALIDAD (infracciones penales cometidas en/por medio ciber)	155	163	5,2
12.-Estafas informáticas	152	160	5,3
13.-Otros ciberdelitos	3	3	0,0
III. TOTAL CRIMINALIDAD	1.309	1.286	-1,8

INFRACCIONES PENALES REGISTRADAS EN CCAAs, PROVINCIAS, ISLAS, CAPITALS Y LOCALIDADES CON POBLACIÓN SUPERIOR A 20.000 HABITANTES

(Datos de Policía Nacional, Guardia Civil, Ertzaintza, Mossos d'Esquadra, Policía Foral de Navarra y cuerpos de Policía Local que facilitan datos al Sistema Estadístico de Criminalidad)

Datos pendientes de consolidar

Municipio de Santa Perpètua de Mogoda

Acumulado enero a marzo

TIPOLOGÍA PENAL	2022	2023	Var.% 23/22
I. CRIMINALIDAD CONVENCIONAL	227	277	22,0
1. Homicidios dolosos y asesinatos consumados	0	0	0,0
2. Homicidios dolosos y asesinatos en grado tentativa	1	0	-100,0
3. Delitos graves y menos graves de lesiones y riña tumultuaria	2	0	-100,0
4. Secuestro	0	0	0,0
5. Delitos contra la libertad sexual	2	0	-100,0
5.1.-Agresión sexual con penetración	0	0	0,0
5.2.-Resto de delitos contra la libertad sexual	2	0	-100,0
6. Robos con violencia e intimidación	11	8	-27,3
7. Robos con fuerza en domicilios, establecimientos y otras instalaciones	21	26	23,8
7.1.-Robos con fuerza en domicilios	11	15	36,4
8. Hurtos	60	72	20,0
9. Sustracciones de vehículos	3	7	133,3
10. Tráfico de drogas	11	7	-36,4
11. Resto de criminalidad CONVENCIONAL	116	157	35,3
II. CIBERCRIMINALIDAD (infracciones penales cometidas en/por medio ciber)	49	54	10,2
12.-Estafas informáticas	47	53	12,8
13.-Otros ciberdelitos	2	1	-50,0
III. TOTAL CRIMINALIDAD	276	331	19,9

INFRACCIONES PENALES REGISTRADAS EN CCAAs, PROVINCIAS, ISLAS, CAPITALS Y LOCALIDADES CON POBLACIÓN SUPERIOR A 20.000 HABITANTES

(Datos de Policía Nacional, Guardia Civil, Ertzaintza, Mossos d'Esquadra, Policía Foral de Navarra y cuerpos de Policía Local que facilitan datos al Sistema Estadístico de Criminalidad)

Datos pendientes de consolidar

Municipio de Sitges

Acumulado enero a marzo

TIPOLOGÍA PENAL	2022	2023	Var.% 23/22
I. CRIMINALIDAD CONVENCIONAL	597	654	9,5
1. Homicidios dolosos y asesinatos consumados	0	0	0,0
2. Homicidios dolosos y asesinatos en grado tentativa	0	0	0,0
3. Delitos graves y menos graves de lesiones y riña tumultuaria	5	3	-40,0
4. Secuestro	0	0	0,0
5. Delitos contra la libertad sexual	6	3	-50,0
5.1.-Agresión sexual con penetración	3	2	-33,3
5.2.-Resto de delitos contra la libertad sexual	3	1	-66,7
6. Robos con violencia e intimidación	33	48	45,5
7. Robos con fuerza en domicilios, establecimientos y otras instalaciones	56	19	-66,1
7.1.-Robos con fuerza en domicilios	49	13	-73,5
8. Hurtos	247	364	47,4
9. Sustracciones de vehículos	6	3	-50,0
10. Tráfico de drogas	4	7	75,0
11. Resto de criminalidad CONVENCIONAL	240	207	-13,8
II. CIBERCRIMINALIDAD (infracciones penales cometidas en/por medio ciber)	73	93	27,4
12.-Estafas informáticas	72	91	26,4
13.-Otros ciberdelitos	1	2	100,0
III. TOTAL CRIMINALIDAD	670	747	11,5

INFRACCIONES PENALES REGISTRADAS EN CCAAs, PROVINCIAS, ISLAS, CAPITALS Y LOCALIDADES CON POBLACIÓN SUPERIOR A 20.000 HABITANTES

(Datos de Policía Nacional, Guardia Civil, Ertzaintza, Mossos d'Esquadra, Policía Foral de Navarra y cuerpos de Policía Local que facilitan datos al Sistema Estadístico de Criminalidad)

Datos pendientes de consolidar

Municipio de Terrassa

Acumulado enero a marzo

TIPOLOGÍA PENAL	2022	2023	Var.% 23/22
I. CRIMINALIDAD CONVENCIONAL	2.069	2.295	10,9
1. Homicidios dolosos y asesinatos consumados	1	2	100,0
2. Homicidios dolosos y asesinatos en grado tentativa	3	2	-33,3
3. Delitos graves y menos graves de lesiones y riña tumultuaria	20	29	45,0
4. Secuestro	0	0	0,0
5. Delitos contra la libertad sexual	16	17	6,3
5.1.-Agresión sexual con penetración	6	12	100,0
5.2.-Resto de delitos contra la libertad sexual	10	5	-50,0
6. Robos con violencia e intimidación	107	89	-16,8
7. Robos con fuerza en domicilios, establecimientos y otras instalaciones	167	160	-4,2
7.1.-Robos con fuerza en domicilios	83	90	8,4
8. Hurtos	605	718	18,7
9. Sustracciones de vehículos	27	44	63,0
10. Tráfico de drogas	16	12	-25,0
11. Resto de criminalidad CONVENCIONAL	1.107	1.222	10,4
II. CIBERCRIMINALIDAD (infracciones penales cometidas en/por medio ciber)	325	363	11,7
12.-Estafas informáticas	319	347	8,8
13.-Otros ciberdelitos	6	16	166,7
III. TOTAL CRIMINALIDAD	2.394	2.658	11,0

INFRACCIONES PENALES REGISTRADAS EN CCAAs, PROVINCIAS, ISLAS, CAPITALS Y LOCALIDADES CON POBLACIÓN SUPERIOR A 20.000 HABITANTES

(Datos de Policía Nacional, Guardia Civil, Ertzaintza, Mossos d'Esquadra, Policía Foral de Navarra y cuerpos de Policía Local que facilitan datos al Sistema Estadístico de Criminalidad)

Datos pendientes de consolidar

Municipio de Vic

Acumulado enero a marzo

TIPOLOGÍA PENAL	2022	2023	Var.% 23/22
I. CRIMINALIDAD CONVENCIONAL	386	493	27,7
1. Homicidios dolosos y asesinatos consumados	0	1	100,0
2. Homicidios dolosos y asesinatos en grado tentativa	0	0	0,0
3. Delitos graves y menos graves de lesiones y riña tumultuaria	1	7	600,0
4. Secuestro	0	0	0,0
5. Delitos contra la libertad sexual	3	9	200,0
5.1.-Agresión sexual con penetración	3	6	100,0
5.2.-Resto de delitos contra la libertad sexual	0	3	100,0
6. Robos con violencia e intimidación	4	15	275,0
7. Robos con fuerza en domicilios, establecimientos y otras instalaciones	36	41	13,9
7.1.-Robos con fuerza en domicilios	28	27	-3,6
8. Hurtos	142	212	49,3
9. Sustracciones de vehículos	4	4	0,0
10. Tráfico de drogas	0	4	100,0
11. Resto de criminalidad CONVENCIONAL	196	200	2,0
II. CIBERCRIMINALIDAD (infracciones penales cometidas en/por medio ciber)	104	112	7,7
12.-Estafas informáticas	97	108	11,3
13.-Otros ciberdelitos	7	4	-42,9
III. TOTAL CRIMINALIDAD	490	605	23,5

INFRACCIONES PENALES REGISTRADAS EN CCAAs, PROVINCIAS, ISLAS, CAPITALS Y LOCALIDADES CON POBLACIÓN SUPERIOR A 20.000 HABITANTES

(Datos de Policía Nacional, Guardia Civil, Ertzaintza, Mossos d'Esquadra, Policía Foral de Navarra y cuerpos de Policía Local que facilitan datos al Sistema Estadístico de Criminalidad)

[Datos pendientes de consolidar](#)

Municipio de Viladecans

Acumulado enero a marzo

TIPOLOGÍA PENAL	2022	2023	Var.% 23/22
I. CRIMINALIDAD CONVENCIONAL	829	735	-11,3
1. Homicidios dolosos y asesinatos consumados	0	0	0,0
2. Homicidios dolosos y asesinatos en grado tentativa	0	0	0,0
3. Delitos graves y menos graves de lesiones y riña tumultuaria	3	10	233,3
4. Secuestro	0	0	0,0
5. Delitos contra la libertad sexual	5	5	0,0
5.1.-Agresión sexual con penetración	1	2	100,0
5.2.-Resto de delitos contra la libertad sexual	4	3	-25,0
6. Robos con violencia e intimidación	53	23	-56,6
7. Robos con fuerza en domicilios, establecimientos y otras instalaciones	41	33	-19,5
7.1.-Robos con fuerza en domicilios	18	25	38,9
8. Hurtos	411	317	-22,9
9. Sustracciones de vehículos	17	13	-23,5
10. Tráfico de drogas	2	2	0,0
11. Resto de criminalidad CONVENCIONAL	297	332	11,8
II. CIBERCRIMINALIDAD (infracciones penales cometidas en/por medio ciber)	145	122	-15,9
12.-Estafas informáticas	139	120	-13,7
13.-Otros ciberdelitos	6	2	-66,7
III. TOTAL CRIMINALIDAD	974	857	-12,0

INFRACCIONES PENALES REGISTRADAS EN CCAAs, PROVINCIAS, ISLAS, CAPITALS Y LOCALIDADES CON POBLACIÓN SUPERIOR A 20.000 HABITANTES

(Datos de Policía Nacional, Guardia Civil, Ertzaintza, Mossos d'Esquadra, Policía Foral de Navarra y cuerpos de Policía Local que facilitan datos al Sistema Estadístico de Criminalidad)

Datos pendientes de consolidar

Municipio de Vilafranca del Penedès

Acumulado enero a marzo

TIPOLOGÍA PENAL	2022	2023	Var.% 23/22
I. CRIMINALIDAD CONVENCIONAL	463	600	29,6
1. Homicidios dolosos y asesinatos consumados	0	0	0,0
2. Homicidios dolosos y asesinatos en grado tentativa	0	2	100,0
3. Delitos graves y menos graves de lesiones y riña tumultuaria	10	8	-20,0
4. Secuestro	0	0	0,0
5. Delitos contra la libertad sexual	1	8	700,0
5.1.-Agresión sexual con penetración	1	1	0,0
5.2.-Resto de delitos contra la libertad sexual	0	7	100,0
6. Robos con violencia e intimidación	28	24	-14,3
7. Robos con fuerza en domicilios, establecimientos y otras instalaciones	35	63	80,0
7.1.-Robos con fuerza en domicilios	18	33	83,3
8. Hurtos	195	193	-1,0
9. Sustracciones de vehículos	10	5	-50,0
10. Tráfico de drogas	4	2	-50,0
11. Resto de criminalidad CONVENCIONAL	180	295	63,9
II. CIBERCRIMINALIDAD (infracciones penales cometidas en/por medio ciber)	128	68	-46,9
12.-Estafas informáticas	126	65	-48,4
13.-Otros ciberdelitos	2	3	50,0
III. TOTAL CRIMINALIDAD	591	668	13,0

INFRACCIONES PENALES REGISTRADAS EN CCAAs, PROVINCIAS, ISLAS, CAPITALS Y LOCALIDADES CON POBLACIÓN SUPERIOR A 20.000 HABITANTES

(Datos de Policía Nacional, Guardia Civil, Ertzaintza, Mossos d'Esquadra, Policía Foral de Navarra y cuerpos de Policía Local que facilitan datos al Sistema Estadístico de Criminalidad)

Datos pendientes de consolidar

Municipio de Vilanova i la Geltrú

Acumulado enero a marzo

TIPOLOGÍA PENAL	2022	2023	Var.% 23/22
I. CRIMINALIDAD CONVENCIONAL	784	887	13,1
1. Homicidios dolosos y asesinatos consumados	0	0	0,0
2. Homicidios dolosos y asesinatos en grado tentativa	2	1	-50,0
3. Delitos graves y menos graves de lesiones y riña tumultuaria	8	16	100,0
4. Secuestro	0	0	0,0
5. Delitos contra la libertad sexual	6	13	116,7
5.1.-Agresión sexual con penetración	1	3	200,0
5.2.-Resto de delitos contra la libertad sexual	5	10	100,0
6. Robos con violencia e intimidación	20	33	65,0
7. Robos con fuerza en domicilios, establecimientos y otras instalaciones	54	57	5,6
7.1.-Robos con fuerza en domicilios	30	34	13,3
8. Hurtos	230	329	43,0
9. Sustracciones de vehículos	15	10	-33,3
10. Tráfico de drogas	4	1	-75,0
11. Resto de criminalidad CONVENCIONAL	445	427	-4,0
II. CIBERCRIMINALIDAD (infracciones penales cometidas en/por medio ciber)	156	213	36,5
12.-Estafas informáticas	148	211	42,6
13.-Otros ciberdelitos	8	2	-75,0
III. TOTAL CRIMINALIDAD	940	1.100	17,0

INFRACCIONES PENALES REGISTRADAS EN CCAAs, PROVINCIAS, ISLAS, CAPITALS Y LOCALIDADES CON POBLACIÓN SUPERIOR A 20.000 HABITANTES

(Datos de Policía Nacional, Guardia Civil, Ertzaintza, Mossos d'Esquadra, Policía Foral de Navarra y cuerpos de Policía Local que facilitan datos al Sistema Estadístico de Criminalidad)

Datos pendientes de consolidar

Municipio de Vilassar de Mar

Acumulado enero a marzo

TIPOLOGÍA PENAL	2022	2023	Var.% 23/22
I. CRIMINALIDAD CONVENCIONAL	101	122	20,8
1. Homicidios dolosos y asesinatos consumados	0	0	0,0
2. Homicidios dolosos y asesinatos en grado tentativa	0	0	0,0
3. Delitos graves y menos graves de lesiones y riña tumultuaria	1	2	100,0
4. Secuestro	0	0	0,0
5. Delitos contra la libertad sexual	2	3	50,0
5.1.-Agresión sexual con penetración	1	1	0,0
5.2.-Resto de delitos contra la libertad sexual	1	2	100,0
6. Robos con violencia e intimidación	3	5	66,7
7. Robos con fuerza en domicilios, establecimientos y otras instalaciones	18	18	0,0
7.1.-Robos con fuerza en domicilios	15	15	0,0
8. Hurtos	25	25	0,0
9. Sustracciones de vehículos	1	4	300,0
10. Tráfico de drogas	1	0	-100,0
11. Resto de criminalidad CONVENCIONAL	50	65	30,0
II. CIBERCRIMINALIDAD (infracciones penales cometidas en/por medio ciber)	50	39	-22,0
12.-Estafas informáticas	48	39	-18,8
13.-Otros ciberdelitos	2	0	-100,0
III. TOTAL CRIMINALIDAD	151	161	6,6

INFRACCIONES PENALES REGISTRADAS EN CCAAs, PROVINCIAS, ISLAS, CAPITALS Y LOCALIDADES CON POBLACIÓN SUPERIOR A 20.000 HABITANTES

(Datos de Policía Nacional, Guardia Civil, Ertzaintza, Mossos d'Esquadra, Policía Foral de Navarra y cuerpos de Policía Local que facilitan datos al Sistema Estadístico de Criminalidad)

Datos pendientes de consolidar

Provincia de GIRONA

Acumulado enero a marzo

TIPOLOGÍA PENAL	2022	2023	Var.% 23/22
I. CRIMINALIDAD CONVENCIONAL	8.584	8.614	0,3
1. Homicidios dolosos y asesinatos consumados	1	1	0,0
2. Homicidios dolosos y asesinatos en grado tentativa	5	6	20,0
3. Delitos graves y menos graves de lesiones y riña tumultuaria	92	107	16,3
4. Secuestro	0	0	0,0
5. Delitos contra la libertad sexual	78	74	-5,1
5.1.-Agresión sexual con penetración	36	25	-30,6
5.2.-Resto de delitos contra la libertad sexual	42	49	16,7
6. Robos con violencia e intimidación	191	212	11,0
7. Robos con fuerza en domicilios, establecimientos y otras instalaciones	981	992	1,1
7.1.-Robos con fuerza en domicilios	663	682	2,9
8. Hurtos	2.410	2.498	3,7
9. Sustracciones de vehículos	118	143	21,2
10. Tráfico de drogas	128	146	14,1
11. Resto de criminalidad CONVENCIONAL	4.580	4.435	-3,2
II. CIBERCRIMINALIDAD (infracciones penales cometidas en/por medio ciber)	1.652	1.970	19,2
12.-Estafas informáticas	1.592	1.895	19,0
13.-Otros ciberdelitos	60	75	25,0
III. TOTAL CRIMINALIDAD	10.236	10.584	3,4

INFRACCIONES PENALES REGISTRADAS EN CCAAs, PROVINCIAS, ISLAS, CAPITALS Y LOCALIDADES CON POBLACIÓN SUPERIOR A 20.000 HABITANTES

(Datos de Policía Nacional, Guardia Civil, Ertzaintza, Mossos d'Esquadra, Policía Foral de Navarra y cuerpos de Policía Local que facilitan datos al Sistema Estadístico de Criminalidad)

Datos pendientes de consolidar

Municipio de Banyoles

Acumulado enero a marzo

TIPOLOGÍA PENAL	2022	2023	Var.% 23/22
I. CRIMINALIDAD CONVENCIONAL	293	198	-32,4
1. Homicidios dolosos y asesinatos consumados	0	0	0,0
2. Homicidios dolosos y asesinatos en grado tentativa	0	0	0,0
3. Delitos graves y menos graves de lesiones y riña tumultuaria	4	3	-25,0
4. Secuestro	0	0	0,0
5. Delitos contra la libertad sexual	2	0	-100,0
5.1.-Agresión sexual con penetración	0	0	0,0
5.2.-Resto de delitos contra la libertad sexual	2	0	-100,0
6. Robos con violencia e intimidación	10	1	-90,0
7. Robos con fuerza en domicilios, establecimientos y otras instalaciones	7	10	42,9
7.1.-Robos con fuerza en domicilios	6	7	16,7
8. Hurtos	70	84	20,0
9. Sustracciones de vehículos	4	1	-75,0
10. Tráfico de drogas	2	2	0,0
11. Resto de criminalidad CONVENCIONAL	194	97	-50,0
II. CIBERCRIMINALIDAD (infracciones penales cometidas en/por medio ciber)	56	80	42,9
12.-Estafas informáticas	56	75	33,9
13.-Otros ciberdelitos	0	5	100,0
III. TOTAL CRIMINALIDAD	349	278	-20,3

INFRACCIONES PENALES REGISTRADAS EN CCAAs, PROVINCIAS, ISLAS, CAPITALS Y LOCALIDADES CON POBLACIÓN SUPERIOR A 20.000 HABITANTES

(Datos de Policía Nacional, Guardia Civil, Ertzaintza, Mossos d'Esquadra, Policía Foral de Navarra y cuerpos de Policía Local que facilitan datos al Sistema Estadístico de Criminalidad)

Datos pendientes de consolidar

Municipio de Blanes

Acumulado enero a marzo

TIPOLOGÍA PENAL	2022	2023	Var.% 23/22
I. CRIMINALIDAD CONVENCIONAL	408	419	2,7
1. Homicidios dolosos y asesinatos consumados	1	0	-100,0
2. Homicidios dolosos y asesinatos en grado tentativa	0	0	0,0
3. Delitos graves y menos graves de lesiones y riña tumultuaria	5	0	-100,0
4. Secuestro	0	0	0,0
5. Delitos contra la libertad sexual	5	4	-20,0
5.1.-Agresión sexual con penetración	1	1	0,0
5.2.-Resto de delitos contra la libertad sexual	4	3	-25,0
6. Robos con violencia e intimidación	8	14	75,0
7. Robos con fuerza en domicilios, establecimientos y otras instalaciones	31	29	-6,5
7.1.-Robos con fuerza en domicilios	22	16	-27,3
8. Hurtos	129	135	4,7
9. Sustracciones de vehículos	5	6	20,0
10. Tráfico de drogas	3	7	133,3
11. Resto de criminalidad CONVENCIONAL	221	224	1,4
II. CIBERCRIMINALIDAD (infracciones penales cometidas en/por medio ciber)	58	90	55,2
12.-Estafas informáticas	51	88	72,5
13.-Otros ciberdelitos	7	2	-71,4
III. TOTAL CRIMINALIDAD	466	509	9,2

INFRACCIONES PENALES REGISTRADAS EN CCAAs, PROVINCIAS, ISLAS, CAPITALS Y LOCALIDADES CON POBLACIÓN SUPERIOR A 20.000 HABITANTES

(Datos de Policía Nacional, Guardia Civil, Ertzaintza, Mossos d'Esquadra, Policía Foral de Navarra y cuerpos de Policía Local que facilitan datos al Sistema Estadístico de Criminalidad)

Datos pendientes de consolidar

Municipio de Figueres

Acumulado enero a marzo

TIPOLOGÍA PENAL	2022	2023	Var.% 23/22
I. CRIMINALIDAD CONVENCIONAL	791	843	6,6
1. Homicidios dolosos y asesinatos consumados	0	0	0,0
2. Homicidios dolosos y asesinatos en grado tentativa	0	0	0,0
3. Delitos graves y menos graves de lesiones y riña tumultuaria	12	10	-16,7
4. Secuestro	0	0	0,0
5. Delitos contra la libertad sexual	9	6	-33,3
5.1.-Agresión sexual con penetración	3	0	-100,0
5.2.-Resto de delitos contra la libertad sexual	6	6	0,0
6. Robos con violencia e intimidación	24	16	-33,3
7. Robos con fuerza en domicilios, establecimientos y otras instalaciones	62	91	46,8
7.1.-Robos con fuerza en domicilios	24	33	37,5
8. Hurtos	225	234	4,0
9. Sustracciones de vehículos	10	16	60,0
10. Tráfico de drogas	18	6	-66,7
11. Resto de criminalidad CONVENCIONAL	431	464	7,7
II. CIBERCRIMINALIDAD (infracciones penales cometidas en/por medio ciber)	101	101	0,0
12.-Estafas informáticas	96	98	2,1
13.-Otros ciberdelitos	5	3	-40,0
III. TOTAL CRIMINALIDAD	892	944	5,8

INFRACCIONES PENALES REGISTRADAS EN CCAAs, PROVINCIAS, ISLAS, CAPITALS Y LOCALIDADES CON POBLACIÓN SUPERIOR A 20.000 HABITANTES

(Datos de Policía Nacional, Guardia Civil, Ertzaintza, Mossos d'Esquadra, Policía Foral de Navarra y cuerpos de Policía Local que facilitan datos al Sistema Estadístico de Criminalidad)

Datos pendientes de consolidar

Municipio de Girona

Acumulado enero a marzo

TIPOLOGÍA PENAL	2022	2023	Var.% 23/22
I. CRIMINALIDAD CONVENCIONAL	1.325	1.430	7,9
1. Homicidios dolosos y asesinatos consumados	0	0	0,0
2. Homicidios dolosos y asesinatos en grado tentativa	0	0	0,0
3. Delitos graves y menos graves de lesiones y riña tumultuaria	15	17	13,3
4. Secuestro	0	0	0,0
5. Delitos contra la libertad sexual	9	17	88,9
5.1.-Agresión sexual con penetración	8	6	-25,0
5.2.-Resto de delitos contra la libertad sexual	1	11	1.000,0
6. Robos con violencia e intimidación	54	74	37,0
7. Robos con fuerza en domicilios, establecimientos y otras instalaciones	124	104	-16,1
7.1.-Robos con fuerza en domicilios	62	60	-3,2
8. Hurtos	489	559	14,3
9. Sustracciones de vehículos	20	28	40,0
10. Tráfico de drogas	7	3	-57,1
11. Resto de criminalidad CONVENCIONAL	607	628	3,5
II. CIBERCRIMINALIDAD (infracciones penales cometidas en/por medio ciber)	248	322	29,8
12.-Estafas informáticas	243	302	24,3
13.-Otros ciberdelitos	5	20	300,0
III. TOTAL CRIMINALIDAD	1.573	1.752	11,4

INFRACCIONES PENALES REGISTRADAS EN CCAAs, PROVINCIAS, ISLAS, CAPITALS Y LOCALIDADES CON POBLACIÓN SUPERIOR A 20.000 HABITANTES

(Datos de Policía Nacional, Guardia Civil, Ertzaintza, Mossos d'Esquadra, Policía Foral de Navarra y cuerpos de Policía Local que facilitan datos al Sistema Estadístico de Criminalidad)

Datos pendientes de consolidar

Municipio de Lloret de Mar

Acumulado enero a marzo

TIPOLOGÍA PENAL	2022	2023	Var.% 23/22
I. CRIMINALIDAD CONVENCIONAL	351	336	-4,3
1. Homicidios dolosos y asesinatos consumados	0	0	0,0
2. Homicidios dolosos y asesinatos en grado tentativa	0	1	100,0
3. Delitos graves y menos graves de lesiones y riña tumultuaria	4	4	0,0
4. Secuestro	0	0	0,0
5. Delitos contra la libertad sexual	3	3	0,0
5.1.-Agresión sexual con penetración	1	3	200,0
5.2.-Resto de delitos contra la libertad sexual	2	0	-100,0
6. Robos con violencia e intimidación	8	10	25,0
7. Robos con fuerza en domicilios, establecimientos y otras instalaciones	69	33	-52,2
7.1.-Robos con fuerza en domicilios	64	30	-53,1
8. Hurtos	74	111	50,0
9. Sustracciones de vehículos	6	5	-16,7
10. Tráfico de drogas	3	8	166,7
11. Resto de criminalidad CONVENCIONAL	184	161	-12,5
II. CIBERCRIMINALIDAD (infracciones penales cometidas en/por medio ciber)	78	85	9,0
12.-Estafas informáticas	74	82	10,8
13.-Otros ciberdelitos	4	3	-25,0
III. TOTAL CRIMINALIDAD	429	421	-1,9

INFRACCIONES PENALES REGISTRADAS EN CCAAs, PROVINCIAS, ISLAS, CAPITALS Y LOCALIDADES CON POBLACIÓN SUPERIOR A 20.000 HABITANTES

(Datos de Policía Nacional, Guardia Civil, Ertzaintza, Mossos d'Esquadra, Policía Foral de Navarra y cuerpos de Policía Local que facilitan datos al Sistema Estadístico de Criminalidad)

Datos pendientes de consolidar

Municipio de Olot

Acumulado enero a marzo

TIPOLOGÍA PENAL	2022	2023	Var.% 23/22
I. CRIMINALIDAD CONVENCIONAL	283	265	-6,4
1. Homicidios dolosos y asesinatos consumados	0	0	0,0
2. Homicidios dolosos y asesinatos en grado tentativa	1	0	-100,0
3. Delitos graves y menos graves de lesiones y riña tumultuaria	1	5	400,0
4. Secuestro	0	0	0,0
5. Delitos contra la libertad sexual	4	0	-100,0
5.1.-Agresión sexual con penetración	1	0	-100,0
5.2.-Resto de delitos contra la libertad sexual	3	0	-100,0
6. Robos con violencia e intimidación	7	11	57,1
7. Robos con fuerza en domicilios, establecimientos y otras instalaciones	44	35	-20,5
7.1.-Robos con fuerza en domicilios	24	28	16,7
8. Hurtos	70	76	8,6
9. Sustracciones de vehículos	8	3	-62,5
10. Tráfico de drogas	0	1	100,0
11. Resto de criminalidad CONVENCIONAL	148	134	-9,5
II. CIBERCRIMINALIDAD (infracciones penales cometidas en/por medio ciber)	63	109	73,0
12.-Estafas informáticas	61	105	72,1
13.-Otros ciberdelitos	2	4	100,0
III. TOTAL CRIMINALIDAD	346	374	8,1

INFRACCIONES PENALES REGISTRADAS EN CCAAs, PROVINCIAS, ISLAS, CAPITALS Y LOCALIDADES CON POBLACIÓN SUPERIOR A 20.000 HABITANTES

(Datos de Policía Nacional, Guardia Civil, Ertzaintza, Mossos d'Esquadra, Policía Foral de Navarra y cuerpos de Policía Local que facilitan datos al Sistema Estadístico de Criminalidad)

Datos pendientes de consolidar

Municipio de Palafrugell

Acumulado enero a marzo

TIPOLOGÍA PENAL	2022	2023	Var.% 23/22
I. CRIMINALIDAD CONVENCIONAL	138	209	51,4
1. Homicidios dolosos y asesinatos consumados	0	0	0,0
2. Homicidios dolosos y asesinatos en grado tentativa	1	0	-100,0
3. Delitos graves y menos graves de lesiones y riña tumultuaria	2	1	-50,0
4. Secuestro	0	0	0,0
5. Delitos contra la libertad sexual	1	3	200,0
5.1.-Agresión sexual con penetración	1	2	100,0
5.2.-Resto de delitos contra la libertad sexual	0	1	100,0
6. Robos con violencia e intimidación	4	6	50,0
7. Robos con fuerza en domicilios, establecimientos y otras instalaciones	20	24	20,0
7.1.-Robos con fuerza en domicilios	11	17	54,5
8. Hurtos	33	48	45,5
9. Sustracciones de vehículos	0	7	100,0
10. Tráfico de drogas	0	1	100,0
11. Resto de criminalidad CONVENCIONAL	77	119	54,5
II. CIBERCRIMINALIDAD (infracciones penales cometidas en/por medio ciber)	40	55	37,5
12.-Estafas informáticas	39	51	30,8
13.-Otros ciberdelitos	1	4	300,0
III. TOTAL CRIMINALIDAD	178	264	48,3

INFRACCIONES PENALES REGISTRADAS EN CCAAs, PROVINCIAS, ISLAS, CAPITALS Y LOCALIDADES CON POBLACIÓN SUPERIOR A 20.000 HABITANTES

(Datos de Policía Nacional, Guardia Civil, Ertzaintza, Mossos d'Esquadra, Policía Foral de Navarra y cuerpos de Policía Local que facilitan datos al Sistema Estadístico de Criminalidad)

Datos pendientes de consolidar

Municipio de Salt

Acumulado enero a marzo

TIPOLOGÍA PENAL	2022	2023	Var.% 23/22
I. CRIMINALIDAD CONVENCIONAL	536	474	-11,6
1. Homicidios dolosos y asesinatos consumados	0	0	0,0
2. Homicidios dolosos y asesinatos en grado tentativa	0	0	0,0
3. Delitos graves y menos graves de lesiones y riña tumultuaria	1	5	400,0
4. Secuestro	0	0	0,0
5. Delitos contra la libertad sexual	4	4	0,0
5.1.-Agresión sexual con penetración	3	1	-66,7
5.2.-Resto de delitos contra la libertad sexual	1	3	200,0
6. Robos con violencia e intimidación	13	20	53,8
7. Robos con fuerza en domicilios, establecimientos y otras instalaciones	18	19	5,6
7.1.-Robos con fuerza en domicilios	13	8	-38,5
8. Hurtos	201	203	1,0
9. Sustracciones de vehículos	5	11	120,0
10. Tráfico de drogas	0	7	100,0
11. Resto de criminalidad CONVENCIONAL	294	205	-30,3
II. CIBERCRIMINALIDAD (infracciones penales cometidas en/por medio ciber)	57	72	26,3
12.-Estafas informáticas	54	72	33,3
13.-Otros ciberdelitos	3	0	-100,0
III. TOTAL CRIMINALIDAD	593	546	-7,9

INFRACCIONES PENALES REGISTRADAS EN CCAAs, PROVINCIAS, ISLAS, CAPITALS Y LOCALIDADES CON POBLACIÓN SUPERIOR A 20.000 HABITANTES

(Datos de Policía Nacional, Guardia Civil, Ertzaintza, Mossos d'Esquadra, Policía Foral de Navarra y cuerpos de Policía Local que facilitan datos al Sistema Estadístico de Criminalidad)

Datos pendientes de consolidar

Municipio de Sant Feliu de Guíxols

Acumulado enero a marzo

TIPOLOGÍA PENAL	2022	2023	Var.% 23/22
I. CRIMINALIDAD CONVENCIONAL	241	210	-12,9
1. Homicidios dolosos y asesinatos consumados	0	0	0,0
2. Homicidios dolosos y asesinatos en grado tentativa	1	0	-100,0
3. Delitos graves y menos graves de lesiones y riña tumultuaria	0	3	100,0
4. Secuestro	0	0	0,0
5. Delitos contra la libertad sexual	2	1	-50,0
5.1.-Agresión sexual con penetración	0	1	100,0
5.2.-Resto de delitos contra la libertad sexual	2	0	-100,0
6. Robos con violencia e intimidación	0	3	100,0
7. Robos con fuerza en domicilios, establecimientos y otras instalaciones	39	28	-28,2
7.1.-Robos con fuerza en domicilios	19	12	-36,8
8. Hurtos	63	60	-4,8
9. Sustracciones de vehículos	0	8	100,0
10. Tráfico de drogas	1	2	100,0
11. Resto de criminalidad CONVENCIONAL	135	105	-22,2
II. CIBERCRIMINALIDAD (infracciones penales cometidas en/por medio ciber)	53	60	13,2
12.-Estafas informáticas	52	58	11,5
13.-Otros ciberdelitos	1	2	100,0
III. TOTAL CRIMINALIDAD	294	270	-8,2

INFRACCIONES PENALES REGISTRADAS EN CCAAs, PROVINCIAS, ISLAS, CAPITALS Y LOCALIDADES CON POBLACIÓN SUPERIOR A 20.000 HABITANTES

(Datos de Policía Nacional, Guardia Civil, Ertzaintza, Mossos d'Esquadra, Policía Foral de Navarra y cuerpos de Policía Local que facilitan datos al Sistema Estadístico de Criminalidad)

[Datos pendientes de consolidar](#)

Provincia de LLEIDA

Acumulado enero a marzo

TIPOLOGÍA PENAL	2022	2023	Var.% 23/22
I. CRIMINALIDAD CONVENCIONAL	4.167	4.318	3,6
1. Homicidios dolosos y asesinatos consumados	2	1	-50,0
2. Homicidios dolosos y asesinatos en grado tentativa	1	3	200,0
3. Delitos graves y menos graves de lesiones y riña tumultuaria	62	63	1,6
4. Secuestro	0	0	0,0
5. Delitos contra la libertad sexual	39	55	41,0
5.1.-Agresión sexual con penetración	16	18	12,5
5.2.-Resto de delitos contra la libertad sexual	23	37	60,9
6. Robos con violencia e intimidación	113	105	-7,1
7. Robos con fuerza en domicilios, establecimientos y otras instalaciones	268	358	33,6
7.1.-Robos con fuerza en domicilios	184	290	57,6
8. Hurtos	1.183	1.272	7,5
9. Sustracciones de vehículos	33	48	45,5
10. Tráfico de drogas	38	32	-15,8
11. Resto de criminalidad CONVENCIONAL	2.428	2.381	-1,9
II. CIBERCRIMINALIDAD (infracciones penales cometidas en/por medio ciber)	1.044	1.152	10,3
12.-Estafas informáticas	993	1.088	9,6
13.-Otros ciberdelitos	51	64	25,5
III. TOTAL CRIMINALIDAD	5.211	5.470	5,0

INFRACCIONES PENALES REGISTRADAS EN CCAAs, PROVINCIAS, ISLAS, CAPITALS Y LOCALIDADES CON POBLACIÓN SUPERIOR A 20.000 HABITANTES

(Datos de Policía Nacional, Guardia Civil, Ertzaintza, Mossos d'Esquadra, Policía Foral de Navarra y cuerpos de Policía Local que facilitan datos al Sistema Estadístico de Criminalidad)

Datos pendientes de consolidar

Municipio de Lleida

Acumulado enero a marzo

TIPOLOGÍA PENAL	2022	2023	Var.% 23/22
I. CRIMINALIDAD CONVENCIONAL	2.061	1.981	-3,9
1. Homicidios dolosos y asesinatos consumados	0	0	0,0
2. Homicidios dolosos y asesinatos en grado tentativa	0	0	0,0
3. Delitos graves y menos graves de lesiones y riña tumultuaria	19	13	-31,6
4. Secuestro	0	0	0,0
5. Delitos contra la libertad sexual	15	25	66,7
5.1.-Agresión sexual con penetración	8	10	25,0
5.2.-Resto de delitos contra la libertad sexual	7	15	114,3
6. Robos con violencia e intimidación	95	80	-15,8
7. Robos con fuerza en domicilios, establecimientos y otras instalaciones	79	132	67,1
7.1.-Robos con fuerza en domicilios	59	104	76,3
8. Hurtos	772	809	4,8
9. Sustracciones de vehículos	15	29	93,3
10. Tráfico de drogas	17	9	-47,1
11. Resto de criminalidad CONVENCIONAL	1.049	884	-15,7
II. CIBERCRIMINALIDAD (infracciones penales cometidas en/por medio ciber)	370	410	10,8
12.-Estafas informáticas	350	380	8,6
13.-Otros ciberdelitos	20	30	50,0
III. TOTAL CRIMINALIDAD	2.431	2.391	-1,6



INFRACCIONES PENALES REGISTRADAS EN CCAAs, PROVINCIAS, ISLAS, CAPITALS Y LOCALIDADES CON POBLACIÓN SUPERIOR A 20.000 HABITANTES

(Datos de Policía Nacional, Guardia Civil, Ertzaintza, Mossos d'Esquadra, Policía Foral de Navarra y cuerpos de Policía Local que facilitan datos al Sistema Estadístico de Criminalidad)

Datos pendientes de consolidar

Provincia de TARRAGONA

Acumulado enero a marzo

TIPOLOGÍA PENAL	2022	2023	Var.% 23/22
I. CRIMINALIDAD CONVENCIONAL	7.428	8.710	17,3
1. Homicidios dolosos y asesinatos consumados	1	2	100,0
2. Homicidios dolosos y asesinatos en grado tentativa	10	5	-50,0
3. Delitos graves y menos graves de lesiones y riña tumultuaria	62	90	45,2
4. Secuestro	1	0	-100,0
5. Delitos contra la libertad sexual	88	84	-4,5
5.1.-Agresión sexual con penetración	37	32	-13,5
5.2.-Resto de delitos contra la libertad sexual	51	52	2,0
6. Robos con violencia e intimidación	206	219	6,3
7. Robos con fuerza en domicilios, establecimientos y otras instalaciones	786	1.065	35,5
7.1.-Robos con fuerza en domicilios	606	804	32,7
8. Hurtos	1.750	2.364	35,1
9. Sustracciones de vehículos	104	103	-1,0
10. Tráfico de drogas	104	100	-3,8
11. Resto de criminalidad CONVENCIONAL	4.316	4.678	8,4
II. CIBERCRIMINALIDAD (infracciones penales cometidas en/por medio ciber)	1.519	1.715	12,9
12.-Estafas informáticas	1.454	1.634	12,4
13.-Otros ciberdelitos	65	81	24,6
III. TOTAL CRIMINALIDAD	8.947	10.425	16,5

INFRACCIONES PENALES REGISTRADAS EN CCAAs, PROVINCIAS, ISLAS, CAPITALS Y LOCALIDADES CON POBLACIÓN SUPERIOR A 20.000 HABITANTES

(Datos de Policía Nacional, Guardia Civil, Ertzaintza, Mossos d'Esquadra, Policía Foral de Navarra y cuerpos de Policía Local que facilitan datos al Sistema Estadístico de Criminalidad)

Datos pendientes de consolidar

Municipio de Amposta

Acumulado enero a marzo

TIPOLOGÍA PENAL	2022	2023	Var.% 23/22
I. CRIMINALIDAD CONVENCIONAL	200	234	17,0
1. Homicidios dolosos y asesinatos consumados	0	0	0,0
2. Homicidios dolosos y asesinatos en grado tentativa	1	0	-100,0
3. Delitos graves y menos graves de lesiones y riña tumultuaria	0	1	100,0
4. Secuestro	0	0	0,0
5. Delitos contra la libertad sexual	5	5	0,0
5.1.-Agresión sexual con penetración	2	2	0,0
5.2.-Resto de delitos contra la libertad sexual	3	3	0,0
6. Robos con violencia e intimidación	5	6	20,0
7. Robos con fuerza en domicilios, establecimientos y otras instalaciones	12	26	116,7
7.1.-Robos con fuerza en domicilios	9	17	88,9
8. Hurtos	64	86	34,4
9. Sustracciones de vehículos	0	0	0,0
10. Tráfico de drogas	3	1	-66,7
11. Resto de criminalidad CONVENCIONAL	110	109	-0,9
II. CIBERCRIMINALIDAD (infracciones penales cometidas en/por medio ciber)	19	54	184,2
12.-Estafas informáticas	16	52	225,0
13.-Otros ciberdelitos	3	2	-33,3
III. TOTAL CRIMINALIDAD	219	288	31,5

INFRACCIONES PENALES REGISTRADAS EN CCAAs, PROVINCIAS, ISLAS, CAPITALS Y LOCALIDADES CON POBLACIÓN SUPERIOR A 20.000 HABITANTES

(Datos de Policía Nacional, Guardia Civil, Ertzaintza, Mossos d'Esquadra, Policía Foral de Navarra y cuerpos de Policía Local que facilitan datos al Sistema Estadístico de Criminalidad)

Datos pendientes de consolidar

Municipio de Calafell

Acumulado enero a marzo

TIPOLOGÍA PENAL	2022	2023	Var.% 23/22
I. CRIMINALIDAD CONVENCIONAL	227	235	3,5
1. Homicidios dolosos y asesinatos consumados	0	0	0,0
2. Homicidios dolosos y asesinatos en grado tentativa	0	0	0,0
3. Delitos graves y menos graves de lesiones y riña tumultuaria	3	7	133,3
4. Secuestro	0	0	0,0
5. Delitos contra la libertad sexual	3	2	-33,3
5.1.-Agresión sexual con penetración	1	1	0,0
5.2.-Resto de delitos contra la libertad sexual	2	1	-50,0
6. Robos con violencia e intimidación	8	7	-12,5
7. Robos con fuerza en domicilios, establecimientos y otras instalaciones	26	25	-3,8
7.1.-Robos con fuerza en domicilios	24	22	-8,3
8. Hurtos	46	41	-10,9
9. Sustracciones de vehículos	4	2	-50,0
10. Tráfico de drogas	6	5	-16,7
11. Resto de criminalidad CONVENCIONAL	131	146	11,5
II. CIBERCRIMINALIDAD (infracciones penales cometidas en/por medio ciber)	41	37	-9,8
12.-Estafas informáticas	39	37	-5,1
13.-Otros ciberdelitos	2	0	-100,0
III. TOTAL CRIMINALIDAD	268	272	1,5

INFRACCIONES PENALES REGISTRADAS EN CCAAs, PROVINCIAS, ISLAS, CAPITALS Y LOCALIDADES CON POBLACIÓN SUPERIOR A 20.000 HABITANTES

(Datos de Policía Nacional, Guardia Civil, Ertzaintza, Mossos d'Esquadra, Policía Foral de Navarra y cuerpos de Policía Local que facilitan datos al Sistema Estadístico de Criminalidad)

Datos pendientes de consolidar

Municipio de Cambrils

Acumulado enero a marzo

TIPOLOGÍA PENAL	2022	2023	Var.% 23/22
I. CRIMINALIDAD CONVENCIONAL	244	235	-3,7
1. Homicidios dolosos y asesinatos consumados	0	0	0,0
2. Homicidios dolosos y asesinatos en grado tentativa	0	0	0,0
3. Delitos graves y menos graves de lesiones y riña tumultuaria	1	3	200,0
4. Secuestro	0	0	0,0
5. Delitos contra la libertad sexual	3	3	0,0
5.1.-Agresión sexual con penetración	1	2	100,0
5.2.-Resto de delitos contra la libertad sexual	2	1	-50,0
6. Robos con violencia e intimidación	3	6	100,0
7. Robos con fuerza en domicilios, establecimientos y otras instalaciones	36	24	-33,3
7.1.-Robos con fuerza en domicilios	31	20	-35,5
8. Hurtos	49	60	22,4
9. Sustracciones de vehículos	3	1	-66,7
10. Tráfico de drogas	4	6	50,0
11. Resto de criminalidad CONVENCIONAL	145	132	-9,0
II. CIBERCRIMINALIDAD (infracciones penales cometidas en/por medio ciber)	87	96	10,3
12.-Estafas informáticas	81	92	13,6
13.-Otros ciberdelitos	6	4	-33,3
III. TOTAL CRIMINALIDAD	331	331	0,0

INFRACCIONES PENALES REGISTRADAS EN CCAAs, PROVINCIAS, ISLAS, CAPITALS Y LOCALIDADES CON POBLACIÓN SUPERIOR A 20.000 HABITANTES

(Datos de Policía Nacional, Guardia Civil, Ertzaintza, Mossos d'Esquadra, Policía Foral de Navarra y cuerpos de Policía Local que facilitan datos al Sistema Estadístico de Criminalidad)

Datos pendientes de consolidar

Municipio de Reus

Acumulado enero a marzo

TIPOLOGÍA PENAL	2022	2023	Var.% 23/22
I. CRIMINALIDAD CONVENCIONAL	1.047	1.084	3,5
1. Homicidios dolosos y asesinatos consumados	0	0	0,0
2. Homicidios dolosos y asesinatos en grado tentativa	2	1	-50,0
3. Delitos graves y menos graves de lesiones y riña tumultuaria	13	10	-23,1
4. Secuestro	1	0	-100,0
5. Delitos contra la libertad sexual	12	19	58,3
5.1.-Agresión sexual con penetración	8	4	-50,0
5.2.-Resto de delitos contra la libertad sexual	4	15	275,0
6. Robos con violencia e intimidación	49	43	-12,2
7. Robos con fuerza en domicilios, establecimientos y otras instalaciones	106	138	30,2
7.1.-Robos con fuerza en domicilios	63	77	22,2
8. Hurtos	293	296	1,0
9. Sustracciones de vehículos	21	14	-33,3
10. Tráfico de drogas	14	13	-7,1
11. Resto de criminalidad CONVENCIONAL	536	550	2,6
II. CIBERCRIMINALIDAD (infracciones penales cometidas en/por medio ciber)	239	251	5,0
12.-Estafas informáticas	231	239	3,5
13.-Otros ciberdelitos	8	12	50,0
III. TOTAL CRIMINALIDAD	1.286	1.335	3,8

INFRACCIONES PENALES REGISTRADAS EN CCAAs, PROVINCIAS, ISLAS, CAPITALS Y LOCALIDADES CON POBLACIÓN SUPERIOR A 20.000 HABITANTES

(Datos de Policía Nacional, Guardia Civil, Ertzaintza, Mossos d'Esquadra, Policía Foral de Navarra y cuerpos de Policía Local que facilitan datos al Sistema Estadístico de Criminalidad)

Datos pendientes de consolidar

Municipio de Salou

Acumulado enero a marzo

TIPOLOGÍA PENAL	2022	2023	Var.% 23/22
I. CRIMINALIDAD CONVENCIONAL	427	471	10,3
1. Homicidios dolosos y asesinatos consumados	0	0	0,0
2. Homicidios dolosos y asesinatos en grado tentativa	1	0	-100,0
3. Delitos graves y menos graves de lesiones y riña tumultuaria	1	9	800,0
4. Secuestro	0	0	0,0
5. Delitos contra la libertad sexual	6	4	-33,3
5.1.-Agresión sexual con penetración	3	1	-66,7
5.2.-Resto de delitos contra la libertad sexual	3	3	0,0
6. Robos con violencia e intimidación	12	9	-25,0
7. Robos con fuerza en domicilios, establecimientos y otras instalaciones	49	64	30,6
7.1.-Robos con fuerza en domicilios	40	51	27,5
8. Hurtos	105	135	28,6
9. Sustracciones de vehículos	4	5	25,0
10. Tráfico de drogas	3	2	-33,3
11. Resto de criminalidad CONVENCIONAL	246	243	-1,2
II. CIBERCRIMINALIDAD (infracciones penales cometidas en/por medio ciber)	59	42	-28,8
12.-Estafas informáticas	54	40	-25,9
13.-Otros ciberdelitos	5	2	-60,0
III. TOTAL CRIMINALIDAD	486	513	5,6

INFRACCIONES PENALES REGISTRADAS EN CCAAs, PROVINCIAS, ISLAS, CAPITALS Y LOCALIDADES CON POBLACIÓN SUPERIOR A 20.000 HABITANTES

(Datos de Policía Nacional, Guardia Civil, Ertzaintza, Mossos d'Esquadra, Policía Foral de Navarra y cuerpos de Policía Local que facilitan datos al Sistema Estadístico de Criminalidad)

Datos pendientes de consolidar

Municipio de Tarragona

Acumulado enero a marzo

TIPOLOGÍA PENAL	2022	2023	Var.% 23/22
I. CRIMINALIDAD CONVENCIONAL	1.531	1.930	26,1
1. Homicidios dolosos y asesinatos consumados	0	0	0,0
2. Homicidios dolosos y asesinatos en grado tentativa	1	1	0,0
3. Delitos graves y menos graves de lesiones y riña tumultuaria	8	12	50,0
4. Secuestro	0	0	0,0
5. Delitos contra la libertad sexual	13	13	0,0
5.1.-Agresión sexual con penetración	3	6	100,0
5.2.-Resto de delitos contra la libertad sexual	10	7	-30,0
6. Robos con violencia e intimidación	51	76	49,0
7. Robos con fuerza en domicilios, establecimientos y otras instalaciones	104	113	8,7
7.1.-Robos con fuerza en domicilios	63	59	-6,3
8. Hurtos	481	752	56,3
9. Sustracciones de vehículos	21	26	23,8
10. Tráfico de drogas	12	13	8,3
11. Resto de criminalidad CONVENCIONAL	840	924	10,0
II. CIBERCRIMINALIDAD (infracciones penales cometidas en/por medio ciber)	200	233	16,5
12.-Estafas informáticas	195	222	13,8
13.-Otros ciberdelitos	5	11	120,0
III. TOTAL CRIMINALIDAD	1.731	2.163	25,0



INFRACCIONES PENALES REGISTRADAS EN CCAAs, PROVINCIAS, ISLAS, CAPITALS Y LOCALIDADES CON POBLACIÓN SUPERIOR A 20.000 HABITANTES

(Datos de Policía Nacional, Guardia Civil, Ertzaintza, Mossos d'Esquadra, Policía Foral de Navarra y cuerpos de Policía Local que facilitan datos al Sistema Estadístico de Criminalidad)

Datos pendientes de consolidar

Municipio de Tortosa

Acumulado enero a marzo

TIPOLOGÍA PENAL	2022	2023	Var.% 23/22
I. CRIMINALIDAD CONVENCIONAL	339	360	6,2
1. Homicidios dolosos y asesinatos consumados	0	0	0,0
2. Homicidios dolosos y asesinatos en grado tentativa	0	0	0,0
3. Delitos graves y menos graves de lesiones y riña tumultuaria	2	1	-50,0
4. Secuestro	0	0	0,0
5. Delitos contra la libertad sexual	4	4	0,0
5.1.-Agresión sexual con penetración	1	2	100,0
5.2.-Resto de delitos contra la libertad sexual	3	2	-33,3
6. Robos con violencia e intimidación	8	6	-25,0
7. Robos con fuerza en domicilios, establecimientos y otras instalaciones	28	56	100,0
7.1.-Robos con fuerza en domicilios	24	43	79,2
8. Hurtos	72	96	33,3
9. Sustracciones de vehículos	5	6	20,0
10. Tráfico de drogas	1	3	200,0
11. Resto de criminalidad CONVENCIONAL	219	188	-14,2
II. CIBERCRIMINALIDAD (infracciones penales cometidas en/por medio ciber)	92	129	40,2
12.-Estafas informáticas	90	119	32,2
13.-Otros ciberdelitos	2	10	400,0
III. TOTAL CRIMINALIDAD	431	489	13,5

INFRACCIONES PENALES REGISTRADAS EN CCAAs, PROVINCIAS, ISLAS, CAPITALS Y LOCALIDADES CON POBLACIÓN SUPERIOR A 20.000 HABITANTES

(Datos de Policía Nacional, Guardia Civil, Ertzaintza, Mossos d'Esquadra, Policía Foral de Navarra y cuerpos de Policía Local que facilitan datos al Sistema Estadístico de Criminalidad)

Datos pendientes de consolidar

Municipio de Valls

Acumulado enero a marzo

TIPOLOGÍA PENAL	2022	2023	Var.% 23/22
I. CRIMINALIDAD CONVENCIONAL	301	315	4,7
1. Homicidios dolosos y asesinatos consumados	0	1	100,0
2. Homicidios dolosos y asesinatos en grado tentativa	0	0	0,0
3. Delitos graves y menos graves de lesiones y riña tumultuaria	4	1	-75,0
4. Secuestro	0	0	0,0
5. Delitos contra la libertad sexual	5	4	-20,0
5.1.-Agresión sexual con penetración	2	2	0,0
5.2.-Resto de delitos contra la libertad sexual	3	2	-33,3
6. Robos con violencia e intimidación	21	4	-81,0
7. Robos con fuerza en domicilios, establecimientos y otras instalaciones	46	51	10,9
7.1.-Robos con fuerza en domicilios	38	47	23,7
8. Hurtos	77	60	-22,1
9. Sustracciones de vehículos	5	5	0,0
10. Tráfico de drogas	2	2	0,0
11. Resto de criminalidad CONVENCIONAL	141	187	32,6
II. CIBERCRIMINALIDAD (infracciones penales cometidas en/por medio ciber)	47	59	25,5
12.-Estafas informáticas	47	58	23,4
13.-Otros ciberdelitos	0	1	100,0
III. TOTAL CRIMINALIDAD	348	374	7,5

INFRACCIONES PENALES REGISTRADAS EN CCAAs, PROVINCIAS, ISLAS, CAPITALS Y LOCALIDADES CON POBLACIÓN SUPERIOR A 20.000 HABITANTES

(Datos de Policía Nacional, Guardia Civil, Ertzaintza, Mossos d'Esquadra, Policía Foral de Navarra y cuerpos de Policía Local que facilitan datos al Sistema Estadístico de Criminalidad)

Datos pendientes de consolidar

Municipio de Vendrell (EI)

Acumulado enero a marzo

TIPOLOGÍA PENAL	2022	2023	Var.% 23/22
I. CRIMINALIDAD CONVENCIONAL	452	608	34,5
1. Homicidios dolosos y asesinatos consumados	0	0	0,0
2. Homicidios dolosos y asesinatos en grado tentativa	1	1	0,0
3. Delitos graves y menos graves de lesiones y riña tumultuaria	9	7	-22,2
4. Secuestro	0	0	0,0
5. Delitos contra la libertad sexual	8	5	-37,5
5.1.-Agresión sexual con penetración	4	2	-50,0
5.2.-Resto de delitos contra la libertad sexual	4	3	-25,0
6. Robos con violencia e intimidación	13	23	76,9
7. Robos con fuerza en domicilios, establecimientos y otras instalaciones	41	59	43,9
7.1.-Robos con fuerza en domicilios	33	48	45,5
8. Hurtos	100	151	51,0
9. Sustracciones de vehículos	5	7	40,0
10. Tráfico de drogas	7	6	-14,3
11. Resto de criminalidad CONVENCIONAL	268	349	30,2
II. CIBERCRIMINALIDAD (infracciones penales cometidas en/por medio ciber)	90	112	24,4
12.-Estafas informáticas	87	108	24,1
13.-Otros ciberdelitos	3	4	33,3
III. TOTAL CRIMINALIDAD	542	720	32,8

INFRACCIONES PENALES REGISTRADAS EN CCAAs, PROVINCIAS, ISLAS, CAPITALS Y LOCALIDADES CON POBLACIÓN SUPERIOR A 20.000 HABITANTES

(Datos de Policía Nacional, Guardia Civil, Ertzaintza, Mossos d'Esquadra, Policía Foral de Navarra y cuerpos de Policía Local que facilitan datos al Sistema Estadístico de Criminalidad)

Datos pendientes de consolidar

Municipio de Vila-seca

Acumulado enero a marzo

TIPOLOGÍA PENAL	2022	2023	Var.% 23/22
I. CRIMINALIDAD CONVENCIONAL	242	288	19,0
1. Homicidios dolosos y asesinatos consumados	0	0	0,0
2. Homicidios dolosos y asesinatos en grado tentativa	0	0	0,0
3. Delitos graves y menos graves de lesiones y riña tumultuaria	0	2	100,0
4. Secuestro	0	0	0,0
5. Delitos contra la libertad sexual	3	1	-66,7
5.1.-Agresión sexual con penetración	2	1	-50,0
5.2.-Resto de delitos contra la libertad sexual	1	0	-100,0
6. Robos con violencia e intimidación	1	2	100,0
7. Robos con fuerza en domicilios, establecimientos y otras instalaciones	25	24	-4,0
7.1.-Robos con fuerza en domicilios	13	17	30,8
8. Hurtos	62	69	11,3
9. Sustracciones de vehículos	4	7	75,0
10. Tráfico de drogas	5	5	0,0
11. Resto de criminalidad CONVENCIONAL	142	178	25,4
II. CIBERCRIMINALIDAD (infracciones penales cometidas en/por medio ciber)	47	48	2,1
12.-Estafas informáticas	44	46	4,5
13.-Otros ciberdelitos	3	2	-33,3
III. TOTAL CRIMINALIDAD	289	336	16,3

INFRACCIONES PENALES REGISTRADAS EN CCAAs, PROVINCIAS, ISLAS, CAPITALS Y LOCALIDADES CON POBLACIÓN SUPERIOR A 20.000 HABITANTES

(Datos de Policía Nacional, Guardia Civil, Ertzaintza, Mossos d'Esquadra, Policía Foral de Navarra y cuerpos de Policía Local que facilitan datos al Sistema Estadístico de Criminalidad)

[Datos pendientes de consolidar](#)

COMUNITAT VALENCIANA

Acumulado enero a marzo

TIPOLOGÍA PENAL	2022	2023	Var.% 23/22
I. CRIMINALIDAD CONVENCIONAL	52.386	56.609	8,1
1. Homicidios dolosos y asesinatos consumados	15	8	-46,7
2. Homicidios dolosos y asesinatos en grado tentativa	27	36	33,3
3. Delitos graves y menos graves de lesiones y riña tumultuaria	658	707	7,4
4. Secuestro	1	3	200,0
5. Delitos contra la libertad sexual	460	492	7,0
5.1.-Agresión sexual con penetración	117	87	-25,6
5.2.-Resto de delitos contra la libertad sexual	343	405	18,1
6. Robos con violencia e intimidación	1.365	1.463	7,2
7. Robos con fuerza en domicilios, establecimientos y otras instalaciones	4.389	4.848	10,5
7.1.-Robos con fuerza en domicilios	3.529	3.672	4,1
8. Hurtos	15.601	18.224	16,8
9. Sustracciones de vehículos	711	745	4,8
10. Tráfico de drogas	423	599	41,6
11. Resto de criminalidad CONVENCIONAL	28.736	29.484	2,6
II. CIBERCRIMINALIDAD (infracciones penales cometidas en/por medio ciber)	8.038	11.175	39,0
12.-Estafas informáticas	6.754	9.415	39,4
13.-Otros ciberdelitos	1.284	1.760	37,1
III. TOTAL CRIMINALIDAD	60.424	67.784	12,2

INFRACCIONES PENALES REGISTRADAS EN CCAAs, PROVINCIAS, ISLAS, CAPITALS Y LOCALIDADES CON POBLACIÓN SUPERIOR A 20.000 HABITANTES

(Datos de Policía Nacional, Guardia Civil, Ertzaintza, Mossos d'Esquadra, Policía Foral de Navarra y cuerpos de Policía Local que facilitan datos al Sistema Estadístico de Criminalidad)

[Datos pendientes de consolidar](#)

Provincia de ALICANTE/ALACANT

Acumulado enero a marzo

TIPOLOGÍA PENAL	2022	2023	Var.% 23/22
I. CRIMINALIDAD CONVENCIONAL	17.591	19.296	9,7
1. Homicidios dolosos y asesinatos consumados	5	2	-60,0
2. Homicidios dolosos y asesinatos en grado tentativa	10	14	40,0
3. Delitos graves y menos graves de lesiones y riña tumultuaria	231	247	6,9
4. Secuestro	0	0	0,0
5. Delitos contra la libertad sexual	186	185	-0,5
5.1.-Agresión sexual con penetración	56	44	-21,4
5.2.-Resto de delitos contra la libertad sexual	130	141	8,5
6. Robos con violencia e intimidación	343	410	19,5
7. Robos con fuerza en domicilios, establecimientos y otras instalaciones	1.649	1.841	11,6
7.1.-Robos con fuerza en domicilios	1.383	1.500	8,5
8. Hurtos	4.765	5.639	18,3
9. Sustracciones de vehículos	232	310	33,6
10. Tráfico de drogas	199	264	32,7
11. Resto de criminalidad CONVENCIONAL	9.971	10.384	4,1
II. CIBERCRIMINALIDAD (infracciones penales cometidas en/por medio ciber)	2.961	4.142	39,9
12.-Estafas informáticas	2.530	3.579	41,5
13.-Otros ciberdelitos	431	563	30,6
III. TOTAL CRIMINALIDAD	20.552	23.438	14,0

INFRACCIONES PENALES REGISTRADAS EN CCAAs, PROVINCIAS, ISLAS, CAPITALS Y LOCALIDADES CON POBLACIÓN SUPERIOR A 20.000 HABITANTES

(Datos de Policía Nacional, Guardia Civil, Ertzaintza, Mossos d'Esquadra, Policía Foral de Navarra y cuerpos de Policía Local que facilitan datos al Sistema Estadístico de Criminalidad)

Datos pendientes de consolidar

Municipio de Alcoy/Alcoi

Acumulado enero a marzo

TIPOLOGÍA PENAL	2022	2023	Var.% 23/22
I. CRIMINALIDAD CONVENCIONAL	357	390	9,2
1. Homicidios dolosos y asesinatos consumados	0	0	0,0
2. Homicidios dolosos y asesinatos en grado tentativa	0	0	0,0
3. Delitos graves y menos graves de lesiones y riña tumultuaria	3	1	-66,7
4. Secuestro	0	0	0,0
5. Delitos contra la libertad sexual	9	3	-66,7
5.1.-Agresión sexual con penetración	5	0	-100,0
5.2.-Resto de delitos contra la libertad sexual	4	3	-25,0
6. Robos con violencia e intimidación	6	7	16,7
7. Robos con fuerza en domicilios, establecimientos y otras instalaciones	26	45	73,1
7.1.-Robos con fuerza en domicilios	24	34	41,7
8. Hurtos	96	97	1,0
9. Sustracciones de vehículos	6	10	66,7
10. Tráfico de drogas	2	0	-100,0
11. Resto de criminalidad CONVENCIONAL	209	227	8,6
II. CIBERCRIMINALIDAD (infracciones penales cometidas en/por medio ciber)	130	126	-3,1
12.-Estafas informáticas	116	104	-10,3
13.-Otros ciberdelitos	14	22	57,1
III. TOTAL CRIMINALIDAD	487	516	6,0



INFRACCIONES PENALES REGISTRADAS EN CCAAs, PROVINCIAS, ISLAS, CAPITALS Y LOCALIDADES CON POBLACIÓN SUPERIOR A 20.000 HABITANTES

(Datos de Policía Nacional, Guardia Civil, Ertzaintza, Mossos d'Esquadra, Policía Foral de Navarra y cuerpos de Policía Local que facilitan datos al Sistema Estadístico de Criminalidad)

Datos pendientes de consolidar

Municipio de L'Alfàs del Pi

Acumulado enero a marzo

TIPOLOGÍA PENAL	2022	2023	Var.% 23/22
I. CRIMINALIDAD CONVENCIONAL	229	237	3,5
1. Homicidios dolosos y asesinatos consumados	0	0	0,0
2. Homicidios dolosos y asesinatos en grado tentativa	0	0	0,0
3. Delitos graves y menos graves de lesiones y riña tumultuaria	2	0	-100,0
4. Secuestro	0	0	0,0
5. Delitos contra la libertad sexual	1	3	200,0
5.1.-Agresión sexual con penetración	1	1	0,0
5.2.-Resto de delitos contra la libertad sexual	0	2	100,0
6. Robos con violencia e intimidación	6	2	-66,7
7. Robos con fuerza en domicilios, establecimientos y otras instalaciones	30	39	30,0
7.1.-Robos con fuerza en domicilios	26	33	26,9
8. Hurtos	81	84	3,7
9. Sustracciones de vehículos	1	4	300,0
10. Tráfico de drogas	1	1	0,0
11. Resto de criminalidad CONVENCIONAL	107	104	-2,8
II. CIBERCRIMINALIDAD (infracciones penales cometidas en/por medio ciber)	18	40	122,2
12.-Estafas informáticas	18	35	94,4
13.-Otros ciberdelitos	0	5	100,0
III. TOTAL CRIMINALIDAD	247	277	12,1

INFRACCIONES PENALES REGISTRADAS EN CCAAs, PROVINCIAS, ISLAS, CAPITALS Y LOCALIDADES CON POBLACIÓN SUPERIOR A 20.000 HABITANTES

(Datos de Policía Nacional, Guardia Civil, Ertzaintza, Mossos d'Esquadra, Policía Foral de Navarra y cuerpos de Policía Local que facilitan datos al Sistema Estadístico de Criminalidad)

Datos pendientes de consolidar

Municipio de Alicante/Alacant

Acumulado enero a marzo

TIPOLOGÍA PENAL	2022	2023	Var.% 23/22
I. CRIMINALIDAD CONVENCIONAL	3.803	4.587	20,6
1. Homicidios dolosos y asesinatos consumados	1	0	-100,0
2. Homicidios dolosos y asesinatos en grado tentativa	4	3	-25,0
3. Delitos graves y menos graves de lesiones y riña tumultuaria	57	36	-36,8
4. Secuestro	0	0	0,0
5. Delitos contra la libertad sexual	40	51	27,5
5.1.-Agresión sexual con penetración	15	15	0,0
5.2.-Resto de delitos contra la libertad sexual	25	36	44,0
6. Robos con violencia e intimidación	122	138	13,1
7. Robos con fuerza en domicilios, establecimientos y otras instalaciones	183	155	-15,3
7.1.-Robos con fuerza en domicilios	144	113	-21,5
8. Hurtos	1.278	1.634	27,9
9. Sustracciones de vehículos	69	78	13,0
10. Tráfico de drogas	61	75	23,0
11. Resto de criminalidad CONVENCIONAL	1.988	2.417	21,6
II. CIBERCRIMINALIDAD (infracciones penales cometidas en/por medio ciber)	867	995	14,8
12.-Estafas informáticas	710	812	14,4
13.-Otros ciberdelitos	157	183	16,6
III. TOTAL CRIMINALIDAD	4.670	5.582	19,5



INFRACCIONES PENALES REGISTRADAS EN CCAAs, PROVINCIAS, ISLAS, CAPITALS Y LOCALIDADES CON POBLACIÓN SUPERIOR A 20.000 HABITANTES

(Datos de Policía Nacional, Guardia Civil, Ertzaintza, Mossos d'Esquadra, Policía Foral de Navarra y cuerpos de Policía Local que facilitan datos al Sistema Estadístico de Criminalidad)

Datos pendientes de consolidar

Municipio de Almoradí

Acumulado enero a marzo

TIPOLOGÍA PENAL	2022	2023	Var.% 23/22
I. CRIMINALIDAD CONVENCIONAL	232	221	-4,7
1. Homicidios dolosos y asesinatos consumados	0	0	0,0
2. Homicidios dolosos y asesinatos en grado tentativa	0	0	0,0
3. Delitos graves y menos graves de lesiones y riña tumultuaria	5	4	-20,0
4. Secuestro	0	0	0,0
5. Delitos contra la libertad sexual	4	0	-100,0
5.1.-Agresión sexual con penetración	0	0	0,0
5.2.-Resto de delitos contra la libertad sexual	4	0	-100,0
6. Robos con violencia e intimidación	4	5	25,0
7. Robos con fuerza en domicilios, establecimientos y otras instalaciones	17	28	64,7
7.1.-Robos con fuerza en domicilios	15	22	46,7
8. Hurtos	44	62	40,9
9. Sustracciones de vehículos	0	0	0,0
10. Tráfico de drogas	1	1	0,0
11. Resto de criminalidad CONVENCIONAL	157	121	-22,9
II. CIBERCRIMINALIDAD (infracciones penales cometidas en/por medio ciber)	25	41	64,0
12.-Estafas informáticas	20	36	80,0
13.-Otros ciberdelitos	5	5	0,0
III. TOTAL CRIMINALIDAD	257	262	1,9

INFRACCIONES PENALES REGISTRADAS EN CCAAs, PROVINCIAS, ISLAS, CAPITALS Y LOCALIDADES CON POBLACIÓN SUPERIOR A 20.000 HABITANTES

(Datos de Policía Nacional, Guardia Civil, Ertzaintza, Mossos d'Esquadra, Policía Foral de Navarra y cuerpos de Policía Local que facilitan datos al Sistema Estadístico de Criminalidad)

Datos pendientes de consolidar

Municipio de Altea

Acumulado enero a marzo

TIPOLOGÍA PENAL	2022	2023	Var.% 23/22
I. CRIMINALIDAD CONVENCIONAL	323	345	6,8
1. Homicidios dolosos y asesinatos consumados	0	0	0,0
2. Homicidios dolosos y asesinatos en grado tentativa	0	0	0,0
3. Delitos graves y menos graves de lesiones y riña tumultuaria	2	2	0,0
4. Secuestro	0	0	0,0
5. Delitos contra la libertad sexual	3	1	-66,7
5.1.-Agresión sexual con penetración	0	1	100,0
5.2.-Resto de delitos contra la libertad sexual	3	0	-100,0
6. Robos con violencia e intimidación	4	6	50,0
7. Robos con fuerza en domicilios, establecimientos y otras instalaciones	63	60	-4,8
7.1.-Robos con fuerza en domicilios	54	47	-13,0
8. Hurtos	60	117	95,0
9. Sustracciones de vehículos	2	7	250,0
10. Tráfico de drogas	2	1	-50,0
11. Resto de criminalidad CONVENCIONAL	187	151	-19,3
II. CIBERCRIMINALIDAD (infracciones penales cometidas en/por medio ciber)	18	58	222,2
12.-Estafas informáticas	15	51	240,0
13.-Otros ciberdelitos	3	7	133,3
III. TOTAL CRIMINALIDAD	341	403	18,2

INFRACCIONES PENALES REGISTRADAS EN CCAAs, PROVINCIAS, ISLAS, CAPITALS Y LOCALIDADES CON POBLACIÓN SUPERIOR A 20.000 HABITANTES

(Datos de Policía Nacional, Guardia Civil, Ertzaintza, Mossos d'Esquadra, Policía Foral de Navarra y cuerpos de Policía Local que facilitan datos al Sistema Estadístico de Criminalidad)

Datos pendientes de consolidar

Municipio de Aspe

Acumulado enero a marzo

TIPOLOGÍA PENAL	2022	2023	Var.% 23/22
I. CRIMINALIDAD CONVENCIONAL	117	169	44,4
1. Homicidios dolosos y asesinatos consumados	0	1	100,0
2. Homicidios dolosos y asesinatos en grado tentativa	0	0	0,0
3. Delitos graves y menos graves de lesiones y riña tumultuaria	1	2	100,0
4. Secuestro	0	0	0,0
5. Delitos contra la libertad sexual	0	1	100,0
5.1.-Agresión sexual con penetración	0	0	0,0
5.2.-Resto de delitos contra la libertad sexual	0	1	100,0
6. Robos con violencia e intimidación	2	3	50,0
7. Robos con fuerza en domicilios, establecimientos y otras instalaciones	17	21	23,5
7.1.-Robos con fuerza en domicilios	16	17	6,3
8. Hurtos	20	24	20,0
9. Sustracciones de vehículos	0	0	0,0
10. Tráfico de drogas	1	0	-100,0
11. Resto de criminalidad CONVENCIONAL	76	117	53,9
II. CIBERCRIMINALIDAD (infracciones penales cometidas en/por medio ciber)	15	44	193,3
12.-Estafas informáticas	11	31	181,8
13.-Otros ciberdelitos	4	13	225,0
III. TOTAL CRIMINALIDAD	132	213	61,4

INFRACCIONES PENALES REGISTRADAS EN CCAAs, PROVINCIAS, ISLAS, CAPITALS Y LOCALIDADES CON POBLACIÓN SUPERIOR A 20.000 HABITANTES

(Datos de Policía Nacional, Guardia Civil, Ertzaintza, Mossos d'Esquadra, Policía Foral de Navarra y cuerpos de Policía Local que facilitan datos al Sistema Estadístico de Criminalidad)

Datos pendientes de consolidar

Municipio de Benidorm

Acumulado enero a marzo

TIPOLOGÍA PENAL	2022	2023	Var.% 23/22
I. CRIMINALIDAD CONVENCIONAL	688	908	32,0
1. Homicidios dolosos y asesinatos consumados	0	0	0,0
2. Homicidios dolosos y asesinatos en grado tentativa	0	1	100,0
3. Delitos graves y menos graves de lesiones y riña tumultuaria	18	43	138,9
4. Secuestro	0	0	0,0
5. Delitos contra la libertad sexual	12	12	0,0
5.1.-Agresión sexual con penetración	4	6	50,0
5.2.-Resto de delitos contra la libertad sexual	8	6	-25,0
6. Robos con violencia e intimidación	16	17	6,3
7. Robos con fuerza en domicilios, establecimientos y otras instalaciones	31	28	-9,7
7.1.-Robos con fuerza en domicilios	14	14	0,0
8. Hurtos	180	318	76,7
9. Sustracciones de vehículos	7	9	28,6
10. Tráfico de drogas	20	23	15,0
11. Resto de criminalidad CONVENCIONAL	404	457	13,1
II. CIBERCRIMINALIDAD (infracciones penales cometidas en/por medio ciber)	159	157	-1,3
12.-Estafas informáticas	149	141	-5,4
13.-Otros ciberdelitos	10	16	60,0
III. TOTAL CRIMINALIDAD	847	1.065	25,7

INFRACCIONES PENALES REGISTRADAS EN CCAAs, PROVINCIAS, ISLAS, CAPITALS Y LOCALIDADES CON POBLACIÓN SUPERIOR A 20.000 HABITANTES

(Datos de Policía Nacional, Guardia Civil, Ertzaintza, Mossos d'Esquadra, Policía Foral de Navarra y cuerpos de Policía Local que facilitan datos al Sistema Estadístico de Criminalidad)

Datos pendientes de consolidar

Municipio de Calp

Acumulado enero a marzo

TIPOLOGÍA PENAL	2022	2023	Var.% 23/22
I. CRIMINALIDAD CONVENCIONAL	266	269	1,1
1. Homicidios dolosos y asesinatos consumados	0	0	0,0
2. Homicidios dolosos y asesinatos en grado tentativa	0	0	0,0
3. Delitos graves y menos graves de lesiones y riña tumultuaria	7	5	-28,6
4. Secuestro	0	0	0,0
5. Delitos contra la libertad sexual	2	1	-50,0
5.1.-Agresión sexual con penetración	0	0	0,0
5.2.-Resto de delitos contra la libertad sexual	2	1	-50,0
6. Robos con violencia e intimidación	3	1	-66,7
7. Robos con fuerza en domicilios, establecimientos y otras instalaciones	20	45	125,0
7.1.-Robos con fuerza en domicilios	20	44	120,0
8. Hurtos	55	72	30,9
9. Sustracciones de vehículos	1	3	200,0
10. Tráfico de drogas	1	2	100,0
11. Resto de criminalidad CONVENCIONAL	177	140	-20,9
II. CIBERCRIMINALIDAD (infracciones penales cometidas en/por medio ciber)	47	78	66,0
12.-Estafas informáticas	44	72	63,6
13.-Otros ciberdelitos	3	6	100,0
III. TOTAL CRIMINALIDAD	313	347	10,9

INFRACCIONES PENALES REGISTRADAS EN CCAAs, PROVINCIAS, ISLAS, CAPITALS Y LOCALIDADES CON POBLACIÓN SUPERIOR A 20.000 HABITANTES

(Datos de Policía Nacional, Guardia Civil, Ertzaintza, Mossos d'Esquadra, Policía Foral de Navarra y cuerpos de Policía Local que facilitan datos al Sistema Estadístico de Criminalidad)

Datos pendientes de consolidar

Municipio de Campello (el)

Acumulado enero a marzo

TIPOLOGÍA PENAL	2022	2023	Var.% 23/22
I. CRIMINALIDAD CONVENCIONAL	221	250	13,1
1. Homicidios dolosos y asesinatos consumados	0	0	0,0
2. Homicidios dolosos y asesinatos en grado tentativa	0	0	0,0
3. Delitos graves y menos graves de lesiones y riña tumultuaria	1	2	100,0
4. Secuestro	0	0	0,0
5. Delitos contra la libertad sexual	0	1	100,0
5.1.-Agresión sexual con penetración	0	1	100,0
5.2.-Resto de delitos contra la libertad sexual	0	0	0,0
6. Robos con violencia e intimidación	1	4	300,0
7. Robos con fuerza en domicilios, establecimientos y otras instalaciones	29	21	-27,6
7.1.-Robos con fuerza en domicilios	27	21	-22,2
8. Hurtos	41	60	46,3
9. Sustracciones de vehículos	0	3	100,0
10. Tráfico de drogas	1	4	300,0
11. Resto de criminalidad CONVENCIONAL	148	155	4,7
II. CIBERCRIMINALIDAD (infracciones penales cometidas en/por medio ciber)	47	38	-19,1
12.-Estafas informáticas	41	33	-19,5
13.-Otros ciberdelitos	6	5	-16,7
III. TOTAL CRIMINALIDAD	268	288	7,5

INFRACCIONES PENALES REGISTRADAS EN CCAAs, PROVINCIAS, ISLAS, CAPITALS Y LOCALIDADES CON POBLACIÓN SUPERIOR A 20.000 HABITANTES

(Datos de Policía Nacional, Guardia Civil, Ertzaintza, Mossos d'Esquadra, Policía Foral de Navarra y cuerpos de Policía Local que facilitan datos al Sistema Estadístico de Criminalidad)

Datos pendientes de consolidar

Municipio de Crevillent

Acumulado enero a marzo

TIPOLOGÍA PENAL	2022	2023	Var.% 23/22
I. CRIMINALIDAD CONVENCIONAL	195	198	1,5
1. Homicidios dolosos y asesinatos consumados	0	0	0,0
2. Homicidios dolosos y asesinatos en grado tentativa	0	2	100,0
3. Delitos graves y menos graves de lesiones y riña tumultuaria	1	6	500,0
4. Secuestro	0	0	0,0
5. Delitos contra la libertad sexual	3	6	100,0
5.1.-Agresión sexual con penetración	0	1	100,0
5.2.-Resto de delitos contra la libertad sexual	3	5	66,7
6. Robos con violencia e intimidación	1	2	100,0
7. Robos con fuerza en domicilios, establecimientos y otras instalaciones	11	17	54,5
7.1.-Robos con fuerza en domicilios	9	15	66,7
8. Hurtos	50	32	-36,0
9. Sustracciones de vehículos	3	0	-100,0
10. Tráfico de drogas	4	1	-75,0
11. Resto de criminalidad CONVENCIONAL	122	132	8,2
II. CIBERCRIMINALIDAD (infracciones penales cometidas en/por medio ciber)	32	37	15,6
12.-Estafas informáticas	27	28	3,7
13.-Otros ciberdelitos	5	9	80,0
III. TOTAL CRIMINALIDAD	227	235	3,5

INFRACCIONES PENALES REGISTRADAS EN CCAAs, PROVINCIAS, ISLAS, CAPITALS Y LOCALIDADES CON POBLACIÓN SUPERIOR A 20.000 HABITANTES

(Datos de Policía Nacional, Guardia Civil, Ertzaintza, Mossos d'Esquadra, Policía Foral de Navarra y cuerpos de Policía Local que facilitan datos al Sistema Estadístico de Criminalidad)

Datos pendientes de consolidar

Municipio de Dénia

Acumulado enero a marzo

TIPOLOGÍA PENAL	2022	2023	Var.% 23/22
I. CRIMINALIDAD CONVENCIONAL	394	408	3,6
1. Homicidios dolosos y asesinatos consumados	0	0	0,0
2. Homicidios dolosos y asesinatos en grado tentativa	0	0	0,0
3. Delitos graves y menos graves de lesiones y riña tumultuaria	8	7	-12,5
4. Secuestro	0	0	0,0
5. Delitos contra la libertad sexual	5	3	-40,0
5.1.-Agresión sexual con penetración	0	1	100,0
5.2.-Resto de delitos contra la libertad sexual	5	2	-60,0
6. Robos con violencia e intimidación	2	7	250,0
7. Robos con fuerza en domicilios, establecimientos y otras instalaciones	41	48	17,1
7.1.-Robos con fuerza en domicilios	38	40	5,3
8. Hurtos	87	98	12,6
9. Sustracciones de vehículos	8	11	37,5
10. Tráfico de drogas	7	8	14,3
11. Resto de criminalidad CONVENCIONAL	236	226	-4,2
II. CIBERCRIMINALIDAD (infracciones penales cometidas en/por medio ciber)	87	108	24,1
12.-Estafas informáticas	75	96	28,0
13.-Otros ciberdelitos	12	12	0,0
III. TOTAL CRIMINALIDAD	481	516	7,3

INFRACCIONES PENALES REGISTRADAS EN CCAAs, PROVINCIAS, ISLAS, CAPITALS Y LOCALIDADES CON POBLACIÓN SUPERIOR A 20.000 HABITANTES

(Datos de Policía Nacional, Guardia Civil, Ertzaintza, Mossos d'Esquadra, Policía Foral de Navarra y cuerpos de Policía Local que facilitan datos al Sistema Estadístico de Criminalidad)

Datos pendientes de consolidar

Municipio de Elche/Elx

Acumulado enero a marzo

TIPOLOGÍA PENAL	2022	2023	Var.% 23/22
I. CRIMINALIDAD CONVENCIONAL	1.777	1.878	5,7
1. Homicidios dolosos y asesinatos consumados	3	0	-100,0
2. Homicidios dolosos y asesinatos en grado tentativa	0	2	100,0
3. Delitos graves y menos graves de lesiones y riña tumultuaria	13	20	53,8
4. Secuestro	0	0	0,0
5. Delitos contra la libertad sexual	24	23	-4,2
5.1.-Agresión sexual con penetración	5	5	0,0
5.2.-Resto de delitos contra la libertad sexual	19	18	-5,3
6. Robos con violencia e intimidación	32	38	18,8
7. Robos con fuerza en domicilios, establecimientos y otras instalaciones	114	106	-7,0
7.1.-Robos con fuerza en domicilios	87	70	-19,5
8. Hurtos	626	635	1,4
9. Sustracciones de vehículos	28	39	39,3
10. Tráfico de drogas	32	47	46,9
11. Resto de criminalidad CONVENCIONAL	905	968	7,0
II. CIBERCRIMINALIDAD (infracciones penales cometidas en/por medio ciber)	340	406	19,4
12.-Estafas informáticas	293	365	24,6
13.-Otros ciberdelitos	47	41	-12,8
III. TOTAL CRIMINALIDAD	2.117	2.284	7,9

INFRACCIONES PENALES REGISTRADAS EN CCAAs, PROVINCIAS, ISLAS, CAPITALS Y LOCALIDADES CON POBLACIÓN SUPERIOR A 20.000 HABITANTES

(Datos de Policía Nacional, Guardia Civil, Ertzaintza, Mossos d'Esquadra, Policía Foral de Navarra y cuerpos de Policía Local que facilitan datos al Sistema Estadístico de Criminalidad)

Datos pendientes de consolidar

Municipio de Elda

Acumulado enero a marzo

TIPOLOGÍA PENAL	2022	2023	Var.% 23/22
I. CRIMINALIDAD CONVENCIONAL	323	463	43,3
1. Homicidios dolosos y asesinatos consumados	0	0	0,0
2. Homicidios dolosos y asesinatos en grado tentativa	3	2	-33,3
3. Delitos graves y menos graves de lesiones y riña tumultuaria	6	3	-50,0
4. Secuestro	0	0	0,0
5. Delitos contra la libertad sexual	5	2	-60,0
5.1.-Agresión sexual con penetración	1	1	0,0
5.2.-Resto de delitos contra la libertad sexual	4	1	-75,0
6. Robos con violencia e intimidación	11	10	-9,1
7. Robos con fuerza en domicilios, establecimientos y otras instalaciones	14	52	271,4
7.1.-Robos con fuerza en domicilios	10	42	320,0
8. Hurtos	78	135	73,1
9. Sustracciones de vehículos	12	8	-33,3
10. Tráfico de drogas	9	12	33,3
11. Resto de criminalidad CONVENCIONAL	185	239	29,2
II. CIBERCRIMINALIDAD (infracciones penales cometidas en/por medio ciber)	94	103	9,6
12.-Estafas informáticas	83	83	0,0
13.-Otros ciberdelitos	11	20	81,8
III. TOTAL CRIMINALIDAD	417	566	35,7

INFRACCIONES PENALES REGISTRADAS EN CCAAs, PROVINCIAS, ISLAS, CAPITALS Y LOCALIDADES CON POBLACIÓN SUPERIOR A 20.000 HABITANTES

(Datos de Policía Nacional, Guardia Civil, Ertzaintza, Mossos d'Esquadra, Policía Foral de Navarra y cuerpos de Policía Local que facilitan datos al Sistema Estadístico de Criminalidad)

Datos pendientes de consolidar

Municipio de Ibi

Acumulado enero a marzo

TIPOLOGÍA PENAL	2022	2023	Var.% 23/22
I. CRIMINALIDAD CONVENCIONAL	164	170	3,7
1. Homicidios dolosos y asesinatos consumados	0	0	0,0
2. Homicidios dolosos y asesinatos en grado tentativa	0	0	0,0
3. Delitos graves y menos graves de lesiones y riña tumultuaria	0	1	100,0
4. Secuestro	0	0	0,0
5. Delitos contra la libertad sexual	3	3	0,0
5.1.-Agresión sexual con penetración	0	0	0,0
5.2.-Resto de delitos contra la libertad sexual	3	3	0,0
6. Robos con violencia e intimidación	0	1	100,0
7. Robos con fuerza en domicilios, establecimientos y otras instalaciones	8	33	312,5
7.1.-Robos con fuerza en domicilios	7	27	285,7
8. Hurtos	32	31	-3,1
9. Sustracciones de vehículos	0	2	100,0
10. Tráfico de drogas	0	1	100,0
11. Resto de criminalidad CONVENCIONAL	121	98	-19,0
II. CIBERCRIMINALIDAD (infracciones penales cometidas en/por medio ciber)	30	72	140,0
12.-Estafas informáticas	27	64	137,0
13.-Otros ciberdelitos	3	8	166,7
III. TOTAL CRIMINALIDAD	194	242	24,7

INFRACCIONES PENALES REGISTRADAS EN CCAAs, PROVINCIAS, ISLAS, CAPITALS Y LOCALIDADES CON POBLACIÓN SUPERIOR A 20.000 HABITANTES

(Datos de Policía Nacional, Guardia Civil, Ertzaintza, Mossos d'Esquadra, Policía Foral de Navarra y cuerpos de Policía Local que facilitan datos al Sistema Estadístico de Criminalidad)

Datos pendientes de consolidar

Municipio de Jávea/Xàbia

Acumulado enero a marzo

TIPOLOGÍA PENAL	2022	2023	Var.% 23/22
I. CRIMINALIDAD CONVENCIONAL	343	294	-14,3
1. Homicidios dolosos y asesinatos consumados	0	0	0,0
2. Homicidios dolosos y asesinatos en grado tentativa	0	0	0,0
3. Delitos graves y menos graves de lesiones y riña tumultuaria	4	6	50,0
4. Secuestro	0	0	0,0
5. Delitos contra la libertad sexual	1	0	-100,0
5.1.-Agresión sexual con penetración	0	0	0,0
5.2.-Resto de delitos contra la libertad sexual	1	0	-100,0
6. Robos con violencia e intimidación	7	4	-42,9
7. Robos con fuerza en domicilios, establecimientos y otras instalaciones	60	60	0,0
7.1.-Robos con fuerza en domicilios	54	54	0,0
8. Hurtos	75	80	6,7
9. Sustracciones de vehículos	6	8	33,3
10. Tráfico de drogas	1	2	100,0
11. Resto de criminalidad CONVENCIONAL	189	134	-29,1
II. CIBERCRIMINALIDAD (infracciones penales cometidas en/por medio ciber)	46	63	37,0
12.-Estafas informáticas	43	62	44,2
13.-Otros ciberdelitos	3	1	-66,7
III. TOTAL CRIMINALIDAD	389	357	-8,2

INFRACCIONES PENALES REGISTRADAS EN CCAAs, PROVINCIAS, ISLAS, CAPITALS Y LOCALIDADES CON POBLACIÓN SUPERIOR A 20.000 HABITANTES

(Datos de Policía Nacional, Guardia Civil, Ertzaintza, Mossos d'Esquadra, Policía Foral de Navarra y cuerpos de Policía Local que facilitan datos al Sistema Estadístico de Criminalidad)

Datos pendientes de consolidar

Municipio de Mutxamel

Acumulado enero a marzo

TIPOLOGÍA PENAL	2022	2023	Var.% 23/22
I. CRIMINALIDAD CONVENCIONAL	152	126	-17,1
1. Homicidios dolosos y asesinatos consumados	0	0	0,0
2. Homicidios dolosos y asesinatos en grado tentativa	0	0	0,0
3. Delitos graves y menos graves de lesiones y riña tumultuaria	3	1	-66,7
4. Secuestro	0	0	0,0
5. Delitos contra la libertad sexual	0	4	100,0
5.1.-Agresión sexual con penetración	0	2	100,0
5.2.-Resto de delitos contra la libertad sexual	0	2	100,0
6. Robos con violencia e intimidación	2	0	-100,0
7. Robos con fuerza en domicilios, establecimientos y otras instalaciones	18	12	-33,3
7.1.-Robos con fuerza en domicilios	16	11	-31,3
8. Hurtos	14	27	92,9
9. Sustracciones de vehículos	0	3	100,0
10. Tráfico de drogas	3	3	0,0
11. Resto de criminalidad CONVENCIONAL	112	76	-32,1
II. CIBERCRIMINALIDAD (infracciones penales cometidas en/por medio ciber)	26	43	65,4
12.-Estafas informáticas	21	33	57,1
13.-Otros ciberdelitos	5	10	100,0
III. TOTAL CRIMINALIDAD	178	169	-5,1

INFRACCIONES PENALES REGISTRADAS EN CCAAs, PROVINCIAS, ISLAS, CAPITALS Y LOCALIDADES CON POBLACIÓN SUPERIOR A 20.000 HABITANTES

(Datos de Policía Nacional, Guardia Civil, Ertzaintza, Mossos d'Esquadra, Policía Foral de Navarra y cuerpos de Policía Local que facilitan datos al Sistema Estadístico de Criminalidad)

Datos pendientes de consolidar

Municipio de Novelda

Acumulado enero a marzo

TIPOLOGÍA PENAL	2022	2023	Var.% 23/22
I. CRIMINALIDAD CONVENCIONAL	170	138	-18,8
1. Homicidios dolosos y asesinatos consumados	0	0	0,0
2. Homicidios dolosos y asesinatos en grado tentativa	1	0	-100,0
3. Delitos graves y menos graves de lesiones y riña tumultuaria	5	2	-60,0
4. Secuestro	0	0	0,0
5. Delitos contra la libertad sexual	2	1	-50,0
5.1.-Agresión sexual con penetración	1	1	0,0
5.2.-Resto de delitos contra la libertad sexual	1	0	-100,0
6. Robos con violencia e intimidación	1	5	400,0
7. Robos con fuerza en domicilios, establecimientos y otras instalaciones	11	7	-36,4
7.1.-Robos con fuerza en domicilios	10	4	-60,0
8. Hurtos	30	23	-23,3
9. Sustracciones de vehículos	1	1	0,0
10. Tráfico de drogas	0	2	100,0
11. Resto de criminalidad CONVENCIONAL	119	97	-18,5
II. CIBERCRIMINALIDAD (infracciones penales cometidas en/por medio ciber)	10	15	50,0
12.-Estafas informáticas	7	11	57,1
13.-Otros ciberdelitos	3	4	33,3
III. TOTAL CRIMINALIDAD	180	153	-15,0

INFRACCIONES PENALES REGISTRADAS EN CCAAs, PROVINCIAS, ISLAS, CAPITALS Y LOCALIDADES CON POBLACIÓN SUPERIOR A 20.000 HABITANTES

(Datos de Policía Nacional, Guardia Civil, Ertzaintza, Mossos d'Esquadra, Policía Foral de Navarra y cuerpos de Policía Local que facilitan datos al Sistema Estadístico de Criminalidad)

Datos pendientes de consolidar

Municipio de Orihuela

Acumulado enero a marzo

TIPOLOGÍA PENAL	2022	2023	Var.% 23/22
I. CRIMINALIDAD CONVENCIONAL	840	889	5,8
1. Homicidios dolosos y asesinatos consumados	0	1	100,0
2. Homicidios dolosos y asesinatos en grado tentativa	2	0	-100,0
3. Delitos graves y menos graves de lesiones y riña tumultuaria	11	8	-27,3
4. Secuestro	0	0	0,0
5. Delitos contra la libertad sexual	7	9	28,6
5.1.-Agresión sexual con penetración	3	2	-33,3
5.2.-Resto de delitos contra la libertad sexual	4	7	75,0
6. Robos con violencia e intimidación	15	20	33,3
7. Robos con fuerza en domicilios, establecimientos y otras instalaciones	164	136	-17,1
7.1.-Robos con fuerza en domicilios	150	120	-20,0
8. Hurtos	219	284	29,7
9. Sustracciones de vehículos	18	23	27,8
10. Tráfico de drogas	9	8	-11,1
11. Resto de criminalidad CONVENCIONAL	395	400	1,3
II. CIBERCRIMINALIDAD (infracciones penales cometidas en/por medio ciber)	100	143	43,0
12.-Estafas informáticas	89	135	51,7
13.-Otros ciberdelitos	11	8	-27,3
III. TOTAL CRIMINALIDAD	940	1.032	9,8

INFRACCIONES PENALES REGISTRADAS EN CCAAs, PROVINCIAS, ISLAS, CAPITALS Y LOCALIDADES CON POBLACIÓN SUPERIOR A 20.000 HABITANTES

(Datos de Policía Nacional, Guardia Civil, Ertzaintza, Mossos d'Esquadra, Policía Foral de Navarra y cuerpos de Policía Local que facilitan datos al Sistema Estadístico de Criminalidad)

Datos pendientes de consolidar

Municipio de Petrer

Acumulado enero a marzo

TIPOLOGÍA PENAL	2022	2023	Var.% 23/22
I. CRIMINALIDAD CONVENCIONAL	184	236	28,3
1. Homicidios dolosos y asesinatos consumados	0	0	0,0
2. Homicidios dolosos y asesinatos en grado tentativa	0	1	100,0
3. Delitos graves y menos graves de lesiones y riña tumultuaria	1	2	100,0
4. Secuestro	0	0	0,0
5. Delitos contra la libertad sexual	1	1	0,0
5.1.-Agresión sexual con penetración	1	1	0,0
5.2.-Resto de delitos contra la libertad sexual	0	0	0,0
6. Robos con violencia e intimidación	8	7	-12,5
7. Robos con fuerza en domicilios, establecimientos y otras instalaciones	25	24	-4,0
7.1.-Robos con fuerza en domicilios	20	18	-10,0
8. Hurtos	58	57	-1,7
9. Sustracciones de vehículos	1	7	600,0
10. Tráfico de drogas	2	2	0,0
11. Resto de criminalidad CONVENCIONAL	88	135	53,4
II. CIBERCRIMINALIDAD (infracciones penales cometidas en/por medio ciber)	54	54	0,0
12.-Estafas informáticas	45	41	-8,9
13.-Otros ciberdelitos	9	13	44,4
III. TOTAL CRIMINALIDAD	238	290	21,8



INFRACCIONES PENALES REGISTRADAS EN CCAAs, PROVINCIAS, ISLAS, CAPITALS Y LOCALIDADES CON POBLACIÓN SUPERIOR A 20.000 HABITANTES

(Datos de Policía Nacional, Guardia Civil, Ertzaintza, Mossos d'Esquadra, Policía Foral de Navarra y cuerpos de Policía Local que facilitan datos al Sistema Estadístico de Criminalidad)

Datos pendientes de consolidar

Municipio de Pilar de la Horadada

Acumulado enero a marzo

TIPOLOGÍA PENAL	2022	2023	Var.% 23/22
I. CRIMINALIDAD CONVENCIONAL	312	269	-13,8
1. Homicidios dolosos y asesinatos consumados	0	0	0,0
2. Homicidios dolosos y asesinatos en grado tentativa	0	0	0,0
3. Delitos graves y menos graves de lesiones y riña tumultuaria	6	3	-50,0
4. Secuestro	0	0	0,0
5. Delitos contra la libertad sexual	2	0	-100,0
5.1.-Agresión sexual con penetración	0	0	0,0
5.2.-Resto de delitos contra la libertad sexual	2	0	-100,0
6. Robos con violencia e intimidación	3	4	33,3
7. Robos con fuerza en domicilios, establecimientos y otras instalaciones	41	54	31,7
7.1.-Robos con fuerza en domicilios	29	42	44,8
8. Hurtos	90	73	-18,9
9. Sustracciones de vehículos	1	5	400,0
10. Tráfico de drogas	0	4	100,0
11. Resto de criminalidad CONVENCIONAL	169	126	-25,4
II. CIBERCRIMINALIDAD (infracciones penales cometidas en/por medio ciber)	22	55	150,0
12.-Estafas informáticas	18	50	177,8
13.-Otros ciberdelitos	4	5	25,0
III. TOTAL CRIMINALIDAD	334	324	-3,0

INFRACCIONES PENALES REGISTRADAS EN CCAAs, PROVINCIAS, ISLAS, CAPITALS Y LOCALIDADES CON POBLACIÓN SUPERIOR A 20.000 HABITANTES

(Datos de Policía Nacional, Guardia Civil, Ertzaintza, Mossos d'Esquadra, Policía Foral de Navarra y cuerpos de Policía Local que facilitan datos al Sistema Estadístico de Criminalidad)

Datos pendientes de consolidar

Municipio de San Vicente del Raspeig/Sant Vicent del Raspeig

Acumulado enero a marzo

TIPOLOGÍA PENAL	2022	2023	Var.% 23/22
I. CRIMINALIDAD CONVENCIONAL	428	498	16,4
1. Homicidios dolosos y asesinatos consumados	0	0	0,0
2. Homicidios dolosos y asesinatos en grado tentativa	0	0	0,0
3. Delitos graves y menos graves de lesiones y riña tumultuaria	10	9	-10,0
4. Secuestro	0	0	0,0
5. Delitos contra la libertad sexual	7	5	-28,6
5.1.-Agresión sexual con penetración	1	1	0,0
5.2.-Resto de delitos contra la libertad sexual	6	4	-33,3
6. Robos con violencia e intimidación	10	8	-20,0
7. Robos con fuerza en domicilios, establecimientos y otras instalaciones	30	45	50,0
7.1.-Robos con fuerza en domicilios	26	26	0,0
8. Hurtos	142	137	-3,5
9. Sustracciones de vehículos	5	3	-40,0
10. Tráfico de drogas	1	2	100,0
11. Resto de criminalidad CONVENCIONAL	223	289	29,6
II. CIBERCRIMINALIDAD (infracciones penales cometidas en/por medio ciber)	58	155	167,2
12.-Estafas informáticas	51	143	180,4
13.-Otros ciberdelitos	7	12	71,4
III. TOTAL CRIMINALIDAD	486	653	34,4

INFRACCIONES PENALES REGISTRADAS EN CCAAs, PROVINCIAS, ISLAS, CAPITALS Y LOCALIDADES CON POBLACIÓN SUPERIOR A 20.000 HABITANTES

(Datos de Policía Nacional, Guardia Civil, Ertzaintza, Mossos d'Esquadra, Policía Foral de Navarra y cuerpos de Policía Local que facilitan datos al Sistema Estadístico de Criminalidad)

Datos pendientes de consolidar

Municipio de Sant Joan d'Alacant

Acumulado enero a marzo

TIPOLOGÍA PENAL	2022	2023	Var.% 23/22
I. CRIMINALIDAD CONVENCIONAL	244	177	-27,5
1. Homicidios dolosos y asesinatos consumados	0	0	0,0
2. Homicidios dolosos y asesinatos en grado tentativa	0	0	0,0
3. Delitos graves y menos graves de lesiones y riña tumultuaria	1	1	0,0
4. Secuestro	0	0	0,0
5. Delitos contra la libertad sexual	1	1	0,0
5.1.-Agresión sexual con penetración	1	0	-100,0
5.2.-Resto de delitos contra la libertad sexual	0	1	100,0
6. Robos con violencia e intimidación	1	5	400,0
7. Robos con fuerza en domicilios, establecimientos y otras instalaciones	12	12	0,0
7.1.-Robos con fuerza en domicilios	9	10	11,1
8. Hurtos	73	49	-32,9
9. Sustracciones de vehículos	2	4	100,0
10. Tráfico de drogas	1	2	100,0
11. Resto de criminalidad CONVENCIONAL	153	103	-32,7
II. CIBERCRIMINALIDAD (infracciones penales cometidas en/por medio ciber)	16	58	262,5
12.-Estafas informáticas	11	46	318,2
13.-Otros ciberdelitos	5	12	140,0
III. TOTAL CRIMINALIDAD	260	235	-9,6

INFRACCIONES PENALES REGISTRADAS EN CCAAs, PROVINCIAS, ISLAS, CAPITALS Y LOCALIDADES CON POBLACIÓN SUPERIOR A 20.000 HABITANTES

(Datos de Policía Nacional, Guardia Civil, Ertzaintza, Mossos d'Esquadra, Policía Foral de Navarra y cuerpos de Policía Local que facilitan datos al Sistema Estadístico de Criminalidad)

Datos pendientes de consolidar

Municipio de Santa Pola

Acumulado enero a marzo

TIPOLOGÍA PENAL	2022	2023	Var.% 23/22
I. CRIMINALIDAD CONVENCIONAL	317	303	-4,4
1. Homicidios dolosos y asesinatos consumados	0	0	0,0
2. Homicidios dolosos y asesinatos en grado tentativa	0	0	0,0
3. Delitos graves y menos graves de lesiones y riña tumultuaria	3	3	0,0
4. Secuestro	0	0	0,0
5. Delitos contra la libertad sexual	6	5	-16,7
5.1.-Agresión sexual con penetración	5	0	-100,0
5.2.-Resto de delitos contra la libertad sexual	1	5	400,0
6. Robos con violencia e intimidación	3	8	166,7
7. Robos con fuerza en domicilios, establecimientos y otras instalaciones	29	17	-41,4
7.1.-Robos con fuerza en domicilios	27	14	-48,1
8. Hurtos	82	83	1,2
9. Sustracciones de vehículos	3	2	-33,3
10. Tráfico de drogas	0	2	100,0
11. Resto de criminalidad CONVENCIONAL	191	183	-4,2
II. CIBERCRIMINALIDAD (infracciones penales cometidas en/por medio ciber)	83	114	37,3
12.-Estafas informáticas	75	102	36,0
13.-Otros ciberdelitos	8	12	50,0
III. TOTAL CRIMINALIDAD	400	417	4,3

INFRACCIONES PENALES REGISTRADAS EN CCAAs, PROVINCIAS, ISLAS, CAPITALS Y LOCALIDADES CON POBLACIÓN SUPERIOR A 20.000 HABITANTES

(Datos de Policía Nacional, Guardia Civil, Ertzaintza, Mossos d'Esquadra, Policía Foral de Navarra y cuerpos de Policía Local que facilitan datos al Sistema Estadístico de Criminalidad)

Datos pendientes de consolidar

Municipio de Torreveja

Acumulado enero a marzo

TIPOLOGÍA PENAL	2022	2023	Var.% 23/22
I. CRIMINALIDAD CONVENCIONAL	1.480	1.614	9,1
1. Homicidios dolosos y asesinatos consumados	0	0	0,0
2. Homicidios dolosos y asesinatos en grado tentativa	0	1	100,0
3. Delitos graves y menos graves de lesiones y riña tumultuaria	17	27	58,8
4. Secuestro	0	0	0,0
5. Delitos contra la libertad sexual	15	16	6,7
5.1.-Agresión sexual con penetración	4	2	-50,0
5.2.-Resto de delitos contra la libertad sexual	11	14	27,3
6. Robos con violencia e intimidación	29	44	51,7
7. Robos con fuerza en domicilios, establecimientos y otras instalaciones	123	121	-1,6
7.1.-Robos con fuerza en domicilios	103	100	-2,9
8. Hurtos	345	438	27,0
9. Sustracciones de vehículos	23	23	0,0
10. Tráfico de drogas	10	16	60,0
11. Resto de criminalidad CONVENCIONAL	918	928	1,1
II. CIBERCRIMINALIDAD (infracciones penales cometidas en/por medio ciber)	78	221	183,3
12.-Estafas informáticas	59	200	239,0
13.-Otros ciberdelitos	19	21	10,5
III. TOTAL CRIMINALIDAD	1.558	1.835	17,8

INFRACCIONES PENALES REGISTRADAS EN CCAAs, PROVINCIAS, ISLAS, CAPITALS Y LOCALIDADES CON POBLACIÓN SUPERIOR A 20.000 HABITANTES

(Datos de Policía Nacional, Guardia Civil, Ertzaintza, Mossos d'Esquadra, Policía Foral de Navarra y cuerpos de Policía Local que facilitan datos al Sistema Estadístico de Criminalidad)

Datos pendientes de consolidar

Municipio de Villajoyosa/Vila Joiosa (Ia)

Acumulado enero a marzo

TIPOLOGÍA PENAL	2022	2023	Var.% 23/22
I. CRIMINALIDAD CONVENCIONAL	354	385	8,8
1. Homicidios dolosos y asesinatos consumados	0	0	0,0
2. Homicidios dolosos y asesinatos en grado tentativa	0	0	0,0
3. Delitos graves y menos graves de lesiones y riña tumultuaria	2	5	150,0
4. Secuestro	0	0	0,0
5. Delitos contra la libertad sexual	3	1	-66,7
5.1.-Agresión sexual con penetración	2	1	-50,0
5.2.-Resto de delitos contra la libertad sexual	1	0	-100,0
6. Robos con violencia e intimidación	4	10	150,0
7. Robos con fuerza en domicilios, establecimientos y otras instalaciones	17	23	35,3
7.1.-Robos con fuerza en domicilios	9	19	111,1
8. Hurtos	87	108	24,1
9. Sustracciones de vehículos	4	6	50,0
10. Tráfico de drogas	3	5	66,7
11. Resto de criminalidad CONVENCIONAL	234	227	-3,0
II. CIBERCRIMINALIDAD (infracciones penales cometidas en/por medio ciber)	42	68	61,9
12.-Estafas informáticas	39	64	64,1
13.-Otros ciberdelitos	3	4	33,3
III. TOTAL CRIMINALIDAD	396	453	14,4

INFRACCIONES PENALES REGISTRADAS EN CCAAs, PROVINCIAS, ISLAS, CAPITALS Y LOCALIDADES CON POBLACIÓN SUPERIOR A 20.000 HABITANTES

(Datos de Policía Nacional, Guardia Civil, Ertzaintza, Mossos d'Esquadra, Policía Foral de Navarra y cuerpos de Policía Local que facilitan datos al Sistema Estadístico de Criminalidad)

Datos pendientes de consolidar

Municipio de Villena

Acumulado enero a marzo

TIPOLOGÍA PENAL	2022	2023	Var.% 23/22
I. CRIMINALIDAD CONVENCIONAL	239	185	-22,6
1. Homicidios dolosos y asesinatos consumados	0	0	0,0
2. Homicidios dolosos y asesinatos en grado tentativa	0	0	0,0
3. Delitos graves y menos graves de lesiones y riña tumultuaria	4	2	-50,0
4. Secuestro	0	0	0,0
5. Delitos contra la libertad sexual	1	1	0,0
5.1.-Agresión sexual con penetración	0	0	0,0
5.2.-Resto de delitos contra la libertad sexual	1	1	0,0
6. Robos con violencia e intimidación	5	5	0,0
7. Robos con fuerza en domicilios, establecimientos y otras instalaciones	11	31	181,8
7.1.-Robos con fuerza en domicilios	8	28	250,0
8. Hurtos	60	55	-8,3
9. Sustracciones de vehículos	0	0	0,0
10. Tráfico de drogas	2	4	100,0
11. Resto de criminalidad CONVENCIONAL	156	87	-44,2
II. CIBERCRIMINALIDAD (infracciones penales cometidas en/por medio ciber)	56	67	19,6
12.-Estafas informáticas	50	57	14,0
13.-Otros ciberdelitos	6	10	66,7
III. TOTAL CRIMINALIDAD	295	252	-14,6

INFRACCIONES PENALES REGISTRADAS EN CCAAs, PROVINCIAS, ISLAS, CAPITALS Y LOCALIDADES CON POBLACIÓN SUPERIOR A 20.000 HABITANTES

(Datos de Policía Nacional, Guardia Civil, Ertzaintza, Mossos d'Esquadra, Policía Foral de Navarra y cuerpos de Policía Local que facilitan datos al Sistema Estadístico de Criminalidad)

[Datos pendientes de consolidar](#)

Provincia de CASTELLÓN/CASTELLÓ

Acumulado enero a marzo

TIPOLOGÍA PENAL	2022	2023	Var.% 23/22
I. CRIMINALIDAD CONVENCIONAL	4.819	5.927	23,0
1. Homicidios dolosos y asesinatos consumados	3	1	-66,7
2. Homicidios dolosos y asesinatos en grado tentativa	4	8	100,0
3. Delitos graves y menos graves de lesiones y riña tumultuaria	75	78	4,0
4. Secuestro	0	0	0,0
5. Delitos contra la libertad sexual	40	56	40,0
5.1.-Agresión sexual con penetración	12	9	-25,0
5.2.-Resto de delitos contra la libertad sexual	28	47	67,9
6. Robos con violencia e intimidación	83	100	20,5
7. Robos con fuerza en domicilios, establecimientos y otras instalaciones	478	650	36,0
7.1.-Robos con fuerza en domicilios	396	435	9,8
8. Hurtos	1.239	1.577	27,3
9. Sustracciones de vehículos	46	58	26,1
10. Tráfico de drogas	23	29	26,1
11. Resto de criminalidad CONVENCIONAL	2.828	3.370	19,2
II. CIBERCRIMINALIDAD (infracciones penales cometidas en/por medio ciber)	582	862	48,1
12.-Estafas informáticas	466	758	62,7
13.-Otros ciberdelitos	116	104	-10,3
III. TOTAL CRIMINALIDAD	5.401	6.789	25,7



INFRACCIONES PENALES REGISTRADAS EN CCAAs, PROVINCIAS, ISLAS, CAPITALS Y LOCALIDADES CON POBLACIÓN SUPERIOR A 20.000 HABITANTES

(Datos de Policía Nacional, Guardia Civil, Ertzaintza, Mossos d'Esquadra, Policía Foral de Navarra y cuerpos de Policía Local que facilitan datos al Sistema Estadístico de Criminalidad)

Datos pendientes de consolidar

Municipio de Almazora/Almassora

Acumulado enero a marzo

TIPOLOGÍA PENAL	2022	2023	Var.% 23/22
I. CRIMINALIDAD CONVENCIONAL	246	371	50,8
1. Homicidios dolosos y asesinatos consumados	0	0	0,0
2. Homicidios dolosos y asesinatos en grado tentativa	1	1	0,0
3. Delitos graves y menos graves de lesiones y riña tumultuaria	0	3	100,0
4. Secuestro	0	0	0,0
5. Delitos contra la libertad sexual	1	1	0,0
5.1.-Agresión sexual con penetración	1	0	-100,0
5.2.-Resto de delitos contra la libertad sexual	0	1	100,0
6. Robos con violencia e intimidación	5	5	0,0
7. Robos con fuerza en domicilios, establecimientos y otras instalaciones	28	44	57,1
7.1.-Robos con fuerza en domicilios	26	28	7,7
8. Hurtos	52	81	55,8
9. Sustracciones de vehículos	2	7	250,0
10. Tráfico de drogas	1	5	400,0
11. Resto de criminalidad CONVENCIONAL	156	224	43,6
II. CIBERCRIMINALIDAD (infracciones penales cometidas en/por medio ciber)	27	34	25,9
12.-Estafas informáticas	22	31	40,9
13.-Otros ciberdelitos	5	3	-40,0
III. TOTAL CRIMINALIDAD	273	405	48,4

INFRACCIONES PENALES REGISTRADAS EN CCAAs, PROVINCIAS, ISLAS, CAPITALS Y LOCALIDADES CON POBLACIÓN SUPERIOR A 20.000 HABITANTES

(Datos de Policía Nacional, Guardia Civil, Ertzaintza, Mossos d'Esquadra, Policía Foral de Navarra y cuerpos de Policía Local que facilitan datos al Sistema Estadístico de Criminalidad)

Datos pendientes de consolidar

Municipio de Benicarló

Acumulado enero a marzo

TIPOLOGÍA PENAL	2022	2023	Var.% 23/22
I. CRIMINALIDAD CONVENCIONAL	385	386	0,3
1. Homicidios dolosos y asesinatos consumados	0	0	0,0
2. Homicidios dolosos y asesinatos en grado tentativa	0	0	0,0
3. Delitos graves y menos graves de lesiones y riña tumultuaria	6	2	-66,7
4. Secuestro	0	0	0,0
5. Delitos contra la libertad sexual	0	4	100,0
5.1.-Agresión sexual con penetración	0	0	0,0
5.2.-Resto de delitos contra la libertad sexual	0	4	100,0
6. Robos con violencia e intimidación	12	8	-33,3
7. Robos con fuerza en domicilios, establecimientos y otras instalaciones	28	19	-32,1
7.1.-Robos con fuerza en domicilios	27	13	-51,9
8. Hurtos	103	130	26,2
9. Sustracciones de vehículos	2	1	-50,0
10. Tráfico de drogas	2	2	0,0
11. Resto de criminalidad CONVENCIONAL	232	220	-5,2
II. CIBERCRIMINALIDAD (infracciones penales cometidas en/por medio ciber)	38	33	-13,2
12.-Estafas informáticas	27	23	-14,8
13.-Otros ciberdelitos	11	10	-9,1
III. TOTAL CRIMINALIDAD	423	419	-0,9

INFRACCIONES PENALES REGISTRADAS EN CCAAs, PROVINCIAS, ISLAS, CAPITALS Y LOCALIDADES CON POBLACIÓN SUPERIOR A 20.000 HABITANTES

(Datos de Policía Nacional, Guardia Civil, Ertzaintza, Mossos d'Esquadra, Policía Foral de Navarra y cuerpos de Policía Local que facilitan datos al Sistema Estadístico de Criminalidad)

Datos pendientes de consolidar

Municipio de Borriana/Burriana

Acumulado enero a marzo

TIPOLOGÍA PENAL	2022	2023	Var.% 23/22
I. CRIMINALIDAD CONVENCIONAL	429	424	-1,2
1. Homicidios dolosos y asesinatos consumados	0	0	0,0
2. Homicidios dolosos y asesinatos en grado tentativa	0	1	100,0
3. Delitos graves y menos graves de lesiones y riña tumultuaria	8	11	37,5
4. Secuestro	0	0	0,0
5. Delitos contra la libertad sexual	7	4	-42,9
5.1.-Agresión sexual con penetración	1	1	0,0
5.2.-Resto de delitos contra la libertad sexual	6	3	-50,0
6. Robos con violencia e intimidación	7	3	-57,1
7. Robos con fuerza en domicilios, establecimientos y otras instalaciones	47	43	-8,5
7.1.-Robos con fuerza en domicilios	42	37	-11,9
8. Hurtos	85	79	-7,1
9. Sustracciones de vehículos	2	2	0,0
10. Tráfico de drogas	2	2	0,0
11. Resto de criminalidad CONVENCIONAL	271	279	3,0
II. CIBERCRIMINALIDAD (infracciones penales cometidas en/por medio ciber)	31	47	51,6
12.-Estafas informáticas	24	41	70,8
13.-Otros ciberdelitos	7	6	-14,3
III. TOTAL CRIMINALIDAD	460	471	2,4

INFRACCIONES PENALES REGISTRADAS EN CCAAs, PROVINCIAS, ISLAS, CAPITALS Y LOCALIDADES CON POBLACIÓN SUPERIOR A 20.000 HABITANTES

(Datos de Policía Nacional, Guardia Civil, Ertzaintza, Mossos d'Esquadra, Policía Foral de Navarra y cuerpos de Policía Local que facilitan datos al Sistema Estadístico de Criminalidad)

Datos pendientes de consolidar

Municipio de Castellón de la Plana/Castelló de la Plana

Acumulado enero a marzo

TIPOLOGÍA PENAL	2022	2023	Var.% 23/22
I. CRIMINALIDAD CONVENCIONAL	1.275	1.699	33,3
1. Homicidios dolosos y asesinatos consumados	2	0	-100,0
2. Homicidios dolosos y asesinatos en grado tentativa	0	3	100,0
3. Delitos graves y menos graves de lesiones y riña tumultuaria	25	23	-8,0
4. Secuestro	0	0	0,0
5. Delitos contra la libertad sexual	8	21	162,5
5.1.-Agresión sexual con penetración	3	1	-66,7
5.2.-Resto de delitos contra la libertad sexual	5	20	300,0
6. Robos con violencia e intimidación	35	49	40,0
7. Robos con fuerza en domicilios, establecimientos y otras instalaciones	108	136	25,9
7.1.-Robos con fuerza en domicilios	86	85	-1,2
8. Hurtos	502	674	34,3
9. Sustracciones de vehículos	21	27	28,6
10. Tráfico de drogas	9	11	22,2
11. Resto de criminalidad CONVENCIONAL	565	755	33,6
II. CIBERCRIMINALIDAD (infracciones penales cometidas en/por medio ciber)	193	287	48,7
12.-Estafas informáticas	157	257	63,7
13.-Otros ciberdelitos	36	30	-16,7
III. TOTAL CRIMINALIDAD	1.468	1.986	35,3

INFRACCIONES PENALES REGISTRADAS EN CCAAs, PROVINCIAS, ISLAS, CAPITALS Y LOCALIDADES CON POBLACIÓN SUPERIOR A 20.000 HABITANTES

(Datos de Policía Nacional, Guardia Civil, Ertzaintza, Mossos d'Esquadra, Policía Foral de Navarra y cuerpos de Policía Local que facilitan datos al Sistema Estadístico de Criminalidad)

Datos pendientes de consolidar

Municipio de Onda

Acumulado enero a marzo

TIPOLOGÍA PENAL	2022	2023	Var.% 23/22
I. CRIMINALIDAD CONVENCIONAL	194	204	5,2
1. Homicidios dolosos y asesinatos consumados	0	0	0,0
2. Homicidios dolosos y asesinatos en grado tentativa	0	0	0,0
3. Delitos graves y menos graves de lesiones y riña tumultuaria	4	4	0,0
4. Secuestro	0	0	0,0
5. Delitos contra la libertad sexual	2	2	0,0
5.1.-Agresión sexual con penetración	1	1	0,0
5.2.-Resto de delitos contra la libertad sexual	1	1	0,0
6. Robos con violencia e intimidación	1	6	500,0
7. Robos con fuerza en domicilios, establecimientos y otras instalaciones	18	11	-38,9
7.1.-Robos con fuerza en domicilios	16	10	-37,5
8. Hurtos	21	40	90,5
9. Sustracciones de vehículos	2	3	50,0
10. Tráfico de drogas	2	1	-50,0
11. Resto de criminalidad CONVENCIONAL	144	137	-4,9
II. CIBERCRIMINALIDAD (infracciones penales cometidas en/por medio ciber)	24	39	62,5
12.-Estafas informáticas	20	35	75,0
13.-Otros ciberdelitos	4	4	0,0
III. TOTAL CRIMINALIDAD	218	243	11,5



INFRACCIONES PENALES REGISTRADAS EN CCAAs, PROVINCIAS, ISLAS, CAPITALS Y LOCALIDADES CON POBLACIÓN SUPERIOR A 20.000 HABITANTES

(Datos de Policía Nacional, Guardia Civil, Ertzaintza, Mossos d'Esquadra, Policía Foral de Navarra y cuerpos de Policía Local que facilitan datos al Sistema Estadístico de Criminalidad)

Datos pendientes de consolidar

Municipio de Vall d'Uixó (la)

Acumulado enero a marzo

TIPOLOGÍA PENAL	2022	2023	Var.% 23/22
I. CRIMINALIDAD CONVENCIONAL	233	296	27,0
1. Homicidios dolosos y asesinatos consumados	0	1	100,0
2. Homicidios dolosos y asesinatos en grado tentativa	0	0	0,0
3. Delitos graves y menos graves de lesiones y riña tumultuaria	5	7	40,0
4. Secuestro	0	0	0,0
5. Delitos contra la libertad sexual	0	1	100,0
5.1.-Agresión sexual con penetración	0	0	0,0
5.2.-Resto de delitos contra la libertad sexual	0	1	100,0
6. Robos con violencia e intimidación	4	2	-50,0
7. Robos con fuerza en domicilios, establecimientos y otras instalaciones	31	49	58,1
7.1.-Robos con fuerza en domicilios	22	27	22,7
8. Hurtos	55	40	-27,3
9. Sustracciones de vehículos	0	1	100,0
10. Tráfico de drogas	0	1	100,0
11. Resto de criminalidad CONVENCIONAL	138	194	40,6
II. CIBERCRIMINALIDAD (infracciones penales cometidas en/por medio ciber)	19	29	52,6
12.-Estafas informáticas	15	25	66,7
13.-Otros ciberdelitos	4	4	0,0
III. TOTAL CRIMINALIDAD	252	325	29,0

INFRACCIONES PENALES REGISTRADAS EN CCAAs, PROVINCIAS, ISLAS, CAPITALS Y LOCALIDADES CON POBLACIÓN SUPERIOR A 20.000 HABITANTES

(Datos de Policía Nacional, Guardia Civil, Ertzaintza, Mossos d'Esquadra, Policía Foral de Navarra y cuerpos de Policía Local que facilitan datos al Sistema Estadístico de Criminalidad)

Datos pendientes de consolidar

Municipio de Vila-real

Acumulado enero a marzo

TIPOLOGÍA PENAL	2022	2023	Var.% 23/22
I. CRIMINALIDAD CONVENCIONAL	274	360	31,4
1. Homicidios dolosos y asesinatos consumados	0	0	0,0
2. Homicidios dolosos y asesinatos en grado tentativa	1	0	-100,0
3. Delitos graves y menos graves de lesiones y riña tumultuaria	3	2	-33,3
4. Secuestro	0	0	0,0
5. Delitos contra la libertad sexual	1	3	200,0
5.1.-Agresión sexual con penetración	0	0	0,0
5.2.-Resto de delitos contra la libertad sexual	1	3	200,0
6. Robos con violencia e intimidación	2	4	100,0
7. Robos con fuerza en domicilios, establecimientos y otras instalaciones	33	43	30,3
7.1.-Robos con fuerza en domicilios	27	29	7,4
8. Hurtos	71	101	42,3
9. Sustracciones de vehículos	7	10	42,9
10. Tráfico de drogas	0	0	0,0
11. Resto de criminalidad CONVENCIONAL	156	197	26,3
II. CIBERCRIMINALIDAD (infracciones penales cometidas en/por medio ciber)	58	73	25,9
12.-Estafas informáticas	54	68	25,9
13.-Otros ciberdelitos	4	5	25,0
III. TOTAL CRIMINALIDAD	332	433	30,4

INFRACCIONES PENALES REGISTRADAS EN CCAAs, PROVINCIAS, ISLAS, CAPITALS Y LOCALIDADES CON POBLACIÓN SUPERIOR A 20.000 HABITANTES

(Datos de Policía Nacional, Guardia Civil, Ertzaintza, Mossos d'Esquadra, Policía Foral de Navarra y cuerpos de Policía Local que facilitan datos al Sistema Estadístico de Criminalidad)

Datos pendientes de consolidar

Municipio de Vinaròs

Acumulado enero a marzo

TIPOLOGÍA PENAL	2022	2023	Var.% 23/22
I. CRIMINALIDAD CONVENCIONAL	307	397	29,3
1. Homicidios dolosos y asesinatos consumados	1	0	-100,0
2. Homicidios dolosos y asesinatos en grado tentativa	0	0	0,0
3. Delitos graves y menos graves de lesiones y riña tumultuaria	4	4	0,0
4. Secuestro	0	0	0,0
5. Delitos contra la libertad sexual	3	2	-33,3
5.1.-Agresión sexual con penetración	1	0	-100,0
5.2.-Resto de delitos contra la libertad sexual	2	2	0,0
6. Robos con violencia e intimidación	4	6	50,0
7. Robos con fuerza en domicilios, establecimientos y otras instalaciones	24	29	20,8
7.1.-Robos con fuerza en domicilios	18	24	33,3
8. Hurtos	72	116	61,1
9. Sustracciones de vehículos	1	0	-100,0
10. Tráfico de drogas	2	1	-50,0
11. Resto de criminalidad CONVENCIONAL	196	239	21,9
II. CIBERCRIMINALIDAD (infracciones penales cometidas en/por medio ciber)	22	56	154,5
12.-Estafas informáticas	17	49	188,2
13.-Otros ciberdelitos	5	7	40,0
III. TOTAL CRIMINALIDAD	329	453	37,7

INFRACCIONES PENALES REGISTRADAS EN CCAAs, PROVINCIAS, ISLAS, CAPITALS Y LOCALIDADES CON POBLACIÓN SUPERIOR A 20.000 HABITANTES

(Datos de Policía Nacional, Guardia Civil, Ertzaintza, Mossos d'Esquadra, Policía Foral de Navarra y cuerpos de Policía Local que facilitan datos al Sistema Estadístico de Criminalidad)

[Datos pendientes de consolidar](#)

Provincia de VALENCIA/VALENCIA

Acumulado enero a marzo

TIPOLOGÍA PENAL	2022	2023	Var.% 23/22
I. CRIMINALIDAD CONVENCIONAL	29.976	31.386	4,7
1. Homicidios dolosos y asesinatos consumados	7	5	-28,6
2. Homicidios dolosos y asesinatos en grado tentativa	13	14	7,7
3. Delitos graves y menos graves de lesiones y riña tumultuaria	352	382	8,5
4. Secuestro	1	3	200,0
5. Delitos contra la libertad sexual	234	251	7,3
5.1.-Agresión sexual con penetración	49	34	-30,6
5.2.-Resto de delitos contra la libertad sexual	185	217	17,3
6. Robos con violencia e intimidación	939	953	1,5
7. Robos con fuerza en domicilios, establecimientos y otras instalaciones	2.262	2.357	4,2
7.1.-Robos con fuerza en domicilios	1.750	1.737	-0,7
8. Hurtos	9.597	11.008	14,7
9. Sustracciones de vehículos	433	377	-12,9
10. Tráfico de drogas	201	306	52,2
11. Resto de criminalidad CONVENCIONAL	15.937	15.730	-1,3
II. CIBERCRIMINALIDAD (infracciones penales cometidas en/por medio ciber)	4.495	6.171	37,3
12.-Estafas informáticas	3.758	5.078	35,1
13.-Otros ciberdelitos	737	1.093	48,3
III. TOTAL CRIMINALIDAD	34.471	37.557	9,0

INFRACCIONES PENALES REGISTRADAS EN CCAAs, PROVINCIAS, ISLAS, CAPITALS Y LOCALIDADES CON POBLACIÓN SUPERIOR A 20.000 HABITANTES

(Datos de Policía Nacional, Guardia Civil, Ertzaintza, Mossos d'Esquadra, Policía Foral de Navarra y cuerpos de Policía Local que facilitan datos al Sistema Estadístico de Criminalidad)

Datos pendientes de consolidar

Municipio de Alaquàs

Acumulado enero a marzo

TIPOLOGÍA PENAL	2022	2023	Var.% 23/22
I. CRIMINALIDAD CONVENCIONAL	201	159	-20,9
1. Homicidios dolosos y asesinatos consumados	0	0	0,0
2. Homicidios dolosos y asesinatos en grado tentativa	0	0	0,0
3. Delitos graves y menos graves de lesiones y riña tumultuaria	3	1	-66,7
4. Secuestro	0	1	100,0
5. Delitos contra la libertad sexual	0	0	0,0
5.1.-Agresión sexual con penetración	0	0	0,0
5.2.-Resto de delitos contra la libertad sexual	0	0	0,0
6. Robos con violencia e intimidación	6	8	33,3
7. Robos con fuerza en domicilios, establecimientos y otras instalaciones	10	15	50,0
7.1.-Robos con fuerza en domicilios	7	6	-14,3
8. Hurtos	60	47	-21,7
9. Sustracciones de vehículos	8	0	-100,0
10. Tráfico de drogas	1	0	-100,0
11. Resto de criminalidad CONVENCIONAL	113	87	-23,0
II. CIBERCRIMINALIDAD (infracciones penales cometidas en/por medio ciber)	37	41	10,8
12.-Estafas informáticas	32	39	21,9
13.-Otros ciberdelitos	5	2	-60,0
III. TOTAL CRIMINALIDAD	238	200	-16,0

INFRACCIONES PENALES REGISTRADAS EN CCAAs, PROVINCIAS, ISLAS, CAPITALS Y LOCALIDADES CON POBLACIÓN SUPERIOR A 20.000 HABITANTES

(Datos de Policía Nacional, Guardia Civil, Ertzaintza, Mossos d'Esquadra, Policía Foral de Navarra y cuerpos de Policía Local que facilitan datos al Sistema Estadístico de Criminalidad)

Datos pendientes de consolidar

Municipio de Alboraya/Alboraya

Acumulado enero a marzo

TIPOLOGÍA PENAL	2022	2023	Var.% 23/22
I. CRIMINALIDAD CONVENCIONAL	261	279	6,9
1. Homicidios dolosos y asesinatos consumados	0	0	0,0
2. Homicidios dolosos y asesinatos en grado tentativa	0	0	0,0
3. Delitos graves y menos graves de lesiones y riña tumultuaria	1	4	300,0
4. Secuestro	0	0	0,0
5. Delitos contra la libertad sexual	0	3	100,0
5.1.-Agresión sexual con penetración	0	0	0,0
5.2.-Resto de delitos contra la libertad sexual	0	3	100,0
6. Robos con violencia e intimidación	12	8	-33,3
7. Robos con fuerza en domicilios, establecimientos y otras instalaciones	11	27	145,5
7.1.-Robos con fuerza en domicilios	7	16	128,6
8. Hurtos	76	87	14,5
9. Sustracciones de vehículos	11	3	-72,7
10. Tráfico de drogas	1	0	-100,0
11. Resto de criminalidad CONVENCIONAL	149	147	-1,3
II. CIBERCRIMINALIDAD (infracciones penales cometidas en/por medio ciber)	37	41	10,8
12.-Estafas informáticas	30	34	13,3
13.-Otros ciberdelitos	7	7	0,0
III. TOTAL CRIMINALIDAD	298	320	7,4

INFRACCIONES PENALES REGISTRADAS EN CCAAs, PROVINCIAS, ISLAS, CAPITALS Y LOCALIDADES CON POBLACIÓN SUPERIOR A 20.000 HABITANTES

(Datos de Policía Nacional, Guardia Civil, Ertzaintza, Mossos d'Esquadra, Policía Foral de Navarra y cuerpos de Policía Local que facilitan datos al Sistema Estadístico de Criminalidad)

Datos pendientes de consolidar

Municipio de Aldaia

Acumulado enero a marzo

TIPOLOGÍA PENAL	2022	2023	Var.% 23/22
I. CRIMINALIDAD CONVENCIONAL	408	481	17,9
1. Homicidios dolosos y asesinatos consumados	0	0	0,0
2. Homicidios dolosos y asesinatos en grado tentativa	0	0	0,0
3. Delitos graves y menos graves de lesiones y riña tumultuaria	3	4	33,3
4. Secuestro	0	0	0,0
5. Delitos contra la libertad sexual	0	2	100,0
5.1.-Agresión sexual con penetración	0	0	0,0
5.2.-Resto de delitos contra la libertad sexual	0	2	100,0
6. Robos con violencia e intimidación	2	5	150,0
7. Robos con fuerza en domicilios, establecimientos y otras instalaciones	18	11	-38,9
7.1.-Robos con fuerza en domicilios	12	5	-58,3
8. Hurtos	232	287	23,7
9. Sustracciones de vehículos	4	3	-25,0
10. Tráfico de drogas	1	4	300,0
11. Resto de criminalidad CONVENCIONAL	148	165	11,5
II. CIBERCRIMINALIDAD (infracciones penales cometidas en/por medio ciber)	40	59	47,5
12.-Estafas informáticas	36	55	52,8
13.-Otros ciberdelitos	4	4	0,0
III. TOTAL CRIMINALIDAD	448	540	20,5

INFRACCIONES PENALES REGISTRADAS EN CCAAs, PROVINCIAS, ISLAS, CAPITALS Y LOCALIDADES CON POBLACIÓN SUPERIOR A 20.000 HABITANTES

(Datos de Policía Nacional, Guardia Civil, Ertzaintza, Mossos d'Esquadra, Policía Foral de Navarra y cuerpos de Policía Local que facilitan datos al Sistema Estadístico de Criminalidad)

Datos pendientes de consolidar

Municipio de Alfajar

Acumulado enero a marzo

TIPOLOGÍA PENAL	2022	2023	Var.% 23/22
I. CRIMINALIDAD CONVENCIONAL	345	352	2,0
1. Homicidios dolosos y asesinatos consumados	0	0	0,0
2. Homicidios dolosos y asesinatos en grado tentativa	0	0	0,0
3. Delitos graves y menos graves de lesiones y riña tumultuaria	3	3	0,0
4. Secuestro	0	0	0,0
5. Delitos contra la libertad sexual	4	4	0,0
5.1.-Agresión sexual con penetración	1	1	0,0
5.2.-Resto de delitos contra la libertad sexual	3	3	0,0
6. Robos con violencia e intimidación	10	5	-50,0
7. Robos con fuerza en domicilios, establecimientos y otras instalaciones	16	15	-6,3
7.1.-Robos con fuerza en domicilios	11	11	0,0
8. Hurtos	91	156	71,4
9. Sustracciones de vehículos	14	0	-100,0
10. Tráfico de drogas	2	0	-100,0
11. Resto de criminalidad CONVENCIONAL	205	169	-17,6
II. CIBERCRIMINALIDAD (infracciones penales cometidas en/por medio ciber)	39	75	92,3
12.-Estafas informáticas	34	70	105,9
13.-Otros ciberdelitos	5	5	0,0
III. TOTAL CRIMINALIDAD	384	427	11,2

INFRACCIONES PENALES REGISTRADAS EN CCAAs, PROVINCIAS, ISLAS, CAPITALS Y LOCALIDADES CON POBLACIÓN SUPERIOR A 20.000 HABITANTES

(Datos de Policía Nacional, Guardia Civil, Ertzaintza, Mossos d'Esquadra, Policía Foral de Navarra y cuerpos de Policía Local que facilitan datos al Sistema Estadístico de Criminalidad)

Datos pendientes de consolidar

Municipio de Algemés

Acumulado enero a marzo

TIPOLOGÍA PENAL	2022	2023	Var.% 23/22
I. CRIMINALIDAD CONVENCIONAL	212	228	7,5
1. Homicidios dolosos y asesinatos consumados	0	0	0,0
2. Homicidios dolosos y asesinatos en grado tentativa	0	0	0,0
3. Delitos graves y menos graves de lesiones y riña tumultuaria	3	2	-33,3
4. Secuestro	0	0	0,0
5. Delitos contra la libertad sexual	3	2	-33,3
5.1.-Agresión sexual con penetración	1	0	-100,0
5.2.-Resto de delitos contra la libertad sexual	2	2	0,0
6. Robos con violencia e intimidación	3	3	0,0
7. Robos con fuerza en domicilios, establecimientos y otras instalaciones	18	15	-16,7
7.1.-Robos con fuerza en domicilios	15	12	-20,0
8. Hurtos	65	60	-7,7
9. Sustracciones de vehículos	3	2	-33,3
10. Tráfico de drogas	0	2	100,0
11. Resto de criminalidad CONVENCIONAL	117	142	21,4
II. CIBERCRIMINALIDAD (infracciones penales cometidas en/por medio ciber)	58	47	-19,0
12.-Estafas informáticas	54	40	-25,9
13.-Otros ciberdelitos	4	7	75,0
III. TOTAL CRIMINALIDAD	270	275	1,9

INFRACCIONES PENALES REGISTRADAS EN CCAAs, PROVINCIAS, ISLAS, CAPITALS Y LOCALIDADES CON POBLACIÓN SUPERIOR A 20.000 HABITANTES

(Datos de Policía Nacional, Guardia Civil, Ertzaintza, Mossos d'Esquadra, Policía Foral de Navarra y cuerpos de Policía Local que facilitan datos al Sistema Estadístico de Criminalidad)

Datos pendientes de consolidar

Municipio de Alzira

Acumulado enero a marzo

TIPOLOGÍA PENAL	2022	2023	Var.% 23/22
I. CRIMINALIDAD CONVENCIONAL	471	592	25,7
1. Homicidios dolosos y asesinatos consumados	0	0	0,0
2. Homicidios dolosos y asesinatos en grado tentativa	1	1	0,0
3. Delitos graves y menos graves de lesiones y riña tumultuaria	8	5	-37,5
4. Secuestro	0	0	0,0
5. Delitos contra la libertad sexual	5	11	120,0
5.1.-Agresión sexual con penetración	2	2	0,0
5.2.-Resto de delitos contra la libertad sexual	3	9	200,0
6. Robos con violencia e intimidación	9	9	0,0
7. Robos con fuerza en domicilios, establecimientos y otras instalaciones	53	90	69,8
7.1.-Robos con fuerza en domicilios	46	77	67,4
8. Hurtos	120	173	44,2
9. Sustracciones de vehículos	6	3	-50,0
10. Tráfico de drogas	1	7	600,0
11. Resto de criminalidad CONVENCIONAL	268	293	9,3
II. CIBERCRIMINALIDAD (infracciones penales cometidas en/por medio ciber)	98	99	1,0
12.-Estafas informáticas	86	86	0,0
13.-Otros ciberdelitos	12	13	8,3
III. TOTAL CRIMINALIDAD	569	691	21,4

INFRACCIONES PENALES REGISTRADAS EN CCAAs, PROVINCIAS, ISLAS, CAPITALS Y LOCALIDADES CON POBLACIÓN SUPERIOR A 20.000 HABITANTES

(Datos de Policía Nacional, Guardia Civil, Ertzaintza, Mossos d'Esquadra, Policía Foral de Navarra y cuerpos de Policía Local que facilitan datos al Sistema Estadístico de Criminalidad)

Datos pendientes de consolidar

Municipio de Bétera

Acumulado enero a marzo

TIPOLOGÍA PENAL	2022	2023	Var.% 23/22
I. CRIMINALIDAD CONVENCIONAL	194	208	7,2
1. Homicidios dolosos y asesinatos consumados	0	0	0,0
2. Homicidios dolosos y asesinatos en grado tentativa	0	0	0,0
3. Delitos graves y menos graves de lesiones y riña tumultuaria	6	3	-50,0
4. Secuestro	0	0	0,0
5. Delitos contra la libertad sexual	4	5	25,0
5.1.-Agresión sexual con penetración	2	0	-100,0
5.2.-Resto de delitos contra la libertad sexual	2	5	150,0
6. Robos con violencia e intimidación	4	1	-75,0
7. Robos con fuerza en domicilios, establecimientos y otras instalaciones	21	26	23,8
7.1.-Robos con fuerza en domicilios	21	26	23,8
8. Hurtos	37	52	40,5
9. Sustracciones de vehículos	1	3	200,0
10. Tráfico de drogas	0	0	0,0
11. Resto de criminalidad CONVENCIONAL	121	118	-2,5
II. CIBERCRIMINALIDAD (infracciones penales cometidas en/por medio ciber)	30	59	96,7
12.-Estafas informáticas	21	49	133,3
13.-Otros ciberdelitos	9	10	11,1
III. TOTAL CRIMINALIDAD	224	267	19,2

INFRACCIONES PENALES REGISTRADAS EN CCAAs, PROVINCIAS, ISLAS, CAPITALS Y LOCALIDADES CON POBLACIÓN SUPERIOR A 20.000 HABITANTES

(Datos de Policía Nacional, Guardia Civil, Ertzaintza, Mossos d'Esquadra, Policía Foral de Navarra y cuerpos de Policía Local que facilitan datos al Sistema Estadístico de Criminalidad)

Datos pendientes de consolidar

Municipio de Burjassot

Acumulado enero a marzo

TIPOLOGÍA PENAL	2022	2023	Var.% 23/22
I. CRIMINALIDAD CONVENCIONAL	315	324	2,9
1. Homicidios dolosos y asesinatos consumados	0	0	0,0
2. Homicidios dolosos y asesinatos en grado tentativa	0	0	0,0
3. Delitos graves y menos graves de lesiones y riña tumultuaria	0	0	0,0
4. Secuestro	0	0	0,0
5. Delitos contra la libertad sexual	0	4	100,0
5.1.-Agresión sexual con penetración	0	0	0,0
5.2.-Resto de delitos contra la libertad sexual	0	4	100,0
6. Robos con violencia e intimidación	6	2	-66,7
7. Robos con fuerza en domicilios, establecimientos y otras instalaciones	9	18	100,0
7.1.-Robos con fuerza en domicilios	5	18	260,0
8. Hurtos	114	105	-7,9
9. Sustracciones de vehículos	8	6	-25,0
10. Tráfico de drogas	1	1	0,0
11. Resto de criminalidad CONVENCIONAL	177	188	6,2
II. CIBERCRIMINALIDAD (infracciones penales cometidas en/por medio ciber)	75	62	-17,3
12.-Estafas informáticas	61	56	-8,2
13.-Otros ciberdelitos	14	6	-57,1
III. TOTAL CRIMINALIDAD	390	386	-1,0

INFRACCIONES PENALES REGISTRADAS EN CCAAs, PROVINCIAS, ISLAS, CAPITALS Y LOCALIDADES CON POBLACIÓN SUPERIOR A 20.000 HABITANTES

(Datos de Policía Nacional, Guardia Civil, Ertzaintza, Mossos d'Esquadra, Policía Foral de Navarra y cuerpos de Policía Local que facilitan datos al Sistema Estadístico de Criminalidad)

Datos pendientes de consolidar

Municipio de Carcaixent

Acumulado enero a marzo

TIPOLOGÍA PENAL	2022	2023	Var.% 23/22
I. CRIMINALIDAD CONVENCIONAL	226	223	-1,3
1. Homicidios dolosos y asesinatos consumados	0	0	0,0
2. Homicidios dolosos y asesinatos en grado tentativa	0	0	0,0
3. Delitos graves y menos graves de lesiones y riña tumultuaria	6	9	50,0
4. Secuestro	0	0	0,0
5. Delitos contra la libertad sexual	2	3	50,0
5.1.-Agresión sexual con penetración	0	2	100,0
5.2.-Resto de delitos contra la libertad sexual	2	1	-50,0
6. Robos con violencia e intimidación	3	3	0,0
7. Robos con fuerza en domicilios, establecimientos y otras instalaciones	16	16	0,0
7.1.-Robos con fuerza en domicilios	13	14	7,7
8. Hurtos	75	65	-13,3
9. Sustracciones de vehículos	5	3	-40,0
10. Tráfico de drogas	1	1	0,0
11. Resto de criminalidad CONVENCIONAL	118	123	4,2
II. CIBERCRIMINALIDAD (infracciones penales cometidas en/por medio ciber)	43	44	2,3
12.-Estafas informáticas	34	37	8,8
13.-Otros ciberdelitos	9	7	-22,2
III. TOTAL CRIMINALIDAD	269	267	-0,7

INFRACCIONES PENALES REGISTRADAS EN CCAAs, PROVINCIAS, ISLAS, CAPITALS Y LOCALIDADES CON POBLACIÓN SUPERIOR A 20.000 HABITANTES

(Datos de Policía Nacional, Guardia Civil, Ertzaintza, Mossos d'Esquadra, Policía Foral de Navarra y cuerpos de Policía Local que facilitan datos al Sistema Estadístico de Criminalidad)

Datos pendientes de consolidar

Municipio de Catarroja

Acumulado enero a marzo

TIPOLOGÍA PENAL	2022	2023	Var.% 23/22
I. CRIMINALIDAD CONVENCIONAL	191	214	12,0
1. Homicidios dolosos y asesinatos consumados	0	0	0,0
2. Homicidios dolosos y asesinatos en grado tentativa	0	0	0,0
3. Delitos graves y menos graves de lesiones y riña tumultuaria	1	2	100,0
4. Secuestro	0	0	0,0
5. Delitos contra la libertad sexual	2	1	-50,0
5.1.-Agresión sexual con penetración	0	0	0,0
5.2.-Resto de delitos contra la libertad sexual	2	1	-50,0
6. Robos con violencia e intimidación	8	8	0,0
7. Robos con fuerza en domicilios, establecimientos y otras instalaciones	12	25	108,3
7.1.-Robos con fuerza en domicilios	8	12	50,0
8. Hurtos	40	37	-7,5
9. Sustracciones de vehículos	7	1	-85,7
10. Tráfico de drogas	1	2	100,0
11. Resto de criminalidad CONVENCIONAL	120	138	15,0
II. CIBERCRIMINALIDAD (infracciones penales cometidas en/por medio ciber)	44	58	31,8
12.-Estafas informáticas	36	49	36,1
13.-Otros ciberdelitos	8	9	12,5
III. TOTAL CRIMINALIDAD	235	272	15,7

INFRACCIONES PENALES REGISTRADAS EN CCAAs, PROVINCIAS, ISLAS, CAPITALS Y LOCALIDADES CON POBLACIÓN SUPERIOR A 20.000 HABITANTES

(Datos de Policía Nacional, Guardia Civil, Ertzaintza, Mossos d'Esquadra, Policía Foral de Navarra y cuerpos de Policía Local que facilitan datos al Sistema Estadístico de Criminalidad)

Datos pendientes de consolidar

Municipio de Cullera

Acumulado enero a marzo

TIPOLOGÍA PENAL	2022	2023	Var.% 23/22
I. CRIMINALIDAD CONVENCIONAL	275	281	2,2
1. Homicidios dolosos y asesinatos consumados	0	0	0,0
2. Homicidios dolosos y asesinatos en grado tentativa	0	0	0,0
3. Delitos graves y menos graves de lesiones y riña tumultuaria	3	3	0,0
4. Secuestro	0	0	0,0
5. Delitos contra la libertad sexual	1	3	200,0
5.1.-Agresión sexual con penetración	0	1	100,0
5.2.-Resto de delitos contra la libertad sexual	1	2	100,0
6. Robos con violencia e intimidación	1	11	1.000,0
7. Robos con fuerza en domicilios, establecimientos y otras instalaciones	22	22	0,0
7.1.-Robos con fuerza en domicilios	20	21	5,0
8. Hurtos	48	58	20,8
9. Sustracciones de vehículos	4	4	0,0
10. Tráfico de drogas	1	1	0,0
11. Resto de criminalidad CONVENCIONAL	195	179	-8,2
II. CIBERCRIMINALIDAD (infracciones penales cometidas en/por medio ciber)	39	61	56,4
12.-Estafas informáticas	34	59	73,5
13.-Otros ciberdelitos	5	2	-60,0
III. TOTAL CRIMINALIDAD	314	342	8,9

INFRACCIONES PENALES REGISTRADAS EN CCAAs, PROVINCIAS, ISLAS, CAPITALS Y LOCALIDADES CON POBLACIÓN SUPERIOR A 20.000 HABITANTES

(Datos de Policía Nacional, Guardia Civil, Ertzaintza, Mossos d'Esquadra, Policía Foral de Navarra y cuerpos de Policía Local que facilitan datos al Sistema Estadístico de Criminalidad)

Datos pendientes de consolidar

Municipio de Gandia

Acumulado enero a marzo

TIPOLOGÍA PENAL	2022	2023	Var.% 23/22
I. CRIMINALIDAD CONVENCIONAL	855	911	6,5
1. Homicidios dolosos y asesinatos consumados	1	1	0,0
2. Homicidios dolosos y asesinatos en grado tentativa	0	0	0,0
3. Delitos graves y menos graves de lesiones y riña tumultuaria	14	14	0,0
4. Secuestro	0	0	0,0
5. Delitos contra la libertad sexual	7	11	57,1
5.1.-Agresión sexual con penetración	0	2	100,0
5.2.-Resto de delitos contra la libertad sexual	7	9	28,6
6. Robos con violencia e intimidación	20	28	40,0
7. Robos con fuerza en domicilios, establecimientos y otras instalaciones	55	54	-1,8
7.1.-Robos con fuerza en domicilios	44	44	0,0
8. Hurtos	246	259	5,3
9. Sustracciones de vehículos	25	22	-12,0
10. Tráfico de drogas	4	16	300,0
11. Resto de criminalidad CONVENCIONAL	483	506	4,8
II. CIBERCRIMINALIDAD (infracciones penales cometidas en/por medio ciber)	89	188	111,2
12.-Estafas informáticas	84	169	101,2
13.-Otros ciberdelitos	5	19	280,0
III. TOTAL CRIMINALIDAD	944	1.099	16,4

INFRACCIONES PENALES REGISTRADAS EN CCAAs, PROVINCIAS, ISLAS, CAPITALS Y LOCALIDADES CON POBLACIÓN SUPERIOR A 20.000 HABITANTES

(Datos de Policía Nacional, Guardia Civil, Ertzaintza, Mossos d'Esquadra, Policía Foral de Navarra y cuerpos de Policía Local que facilitan datos al Sistema Estadístico de Criminalidad)

Datos pendientes de consolidar

Municipio de Llíria

Acumulado enero a marzo

TIPOLOGÍA PENAL	2022	2023	Var.% 23/22
I. CRIMINALIDAD CONVENCIONAL	255	229	-10,2
1. Homicidios dolosos y asesinatos consumados	0	0	0,0
2. Homicidios dolosos y asesinatos en grado tentativa	2	0	-100,0
3. Delitos graves y menos graves de lesiones y riña tumultuaria	5	4	-20,0
4. Secuestro	0	0	0,0
5. Delitos contra la libertad sexual	0	0	0,0
5.1.-Agresión sexual con penetración	0	0	0,0
5.2.-Resto de delitos contra la libertad sexual	0	0	0,0
6. Robos con violencia e intimidación	2	1	-50,0
7. Robos con fuerza en domicilios, establecimientos y otras instalaciones	25	44	76,0
7.1.-Robos con fuerza en domicilios	23	42	82,6
8. Hurtos	46	62	34,8
9. Sustracciones de vehículos	0	1	100,0
10. Tráfico de drogas	4	3	-25,0
11. Resto de criminalidad CONVENCIONAL	171	114	-33,3
II. CIBERCRIMINALIDAD (infracciones penales cometidas en/por medio ciber)	25	53	112,0
12.-Estafas informáticas	23	42	82,6
13.-Otros ciberdelitos	2	11	450,0
III. TOTAL CRIMINALIDAD	280	282	0,7

INFRACCIONES PENALES REGISTRADAS EN CCAAs, PROVINCIAS, ISLAS, CAPITALS Y LOCALIDADES CON POBLACIÓN SUPERIOR A 20.000 HABITANTES

(Datos de Policía Nacional, Guardia Civil, Ertzaintza, Mossos d'Esquadra, Policía Foral de Navarra y cuerpos de Policía Local que facilitan datos al Sistema Estadístico de Criminalidad)

Datos pendientes de consolidar

Municipio de Manises

Acumulado enero a marzo

TIPOLOGÍA PENAL	2022	2023	Var.% 23/22
I. CRIMINALIDAD CONVENCIONAL	323	273	-15,5
1. Homicidios dolosos y asesinatos consumados	0	0	0,0
2. Homicidios dolosos y asesinatos en grado tentativa	0	0	0,0
3. Delitos graves y menos graves de lesiones y riña tumultuaria	4	4	0,0
4. Secuestro	0	0	0,0
5. Delitos contra la libertad sexual	0	0	0,0
5.1.-Agresión sexual con penetración	0	0	0,0
5.2.-Resto de delitos contra la libertad sexual	0	0	0,0
6. Robos con violencia e intimidación	3	4	33,3
7. Robos con fuerza en domicilios, establecimientos y otras instalaciones	23	6	-73,9
7.1.-Robos con fuerza en domicilios	17	5	-70,6
8. Hurtos	92	91	-1,1
9. Sustracciones de vehículos	16	13	-18,8
10. Tráfico de drogas	12	16	33,3
11. Resto de criminalidad CONVENCIONAL	173	139	-19,7
II. CIBERCRIMINALIDAD (infracciones penales cometidas en/por medio ciber)	54	45	-16,7
12.-Estafas informáticas	48	40	-16,7
13.-Otros ciberdelitos	6	5	-16,7
III. TOTAL CRIMINALIDAD	377	318	-15,6



INFRACCIONES PENALES REGISTRADAS EN CCAAs, PROVINCIAS, ISLAS, CAPITALS Y LOCALIDADES CON POBLACIÓN SUPERIOR A 20.000 HABITANTES

(Datos de Policía Nacional, Guardia Civil, Ertzaintza, Mossos d'Esquadra, Policía Foral de Navarra y cuerpos de Policía Local que facilitan datos al Sistema Estadístico de Criminalidad)

Datos pendientes de consolidar

Municipio de Mislata

Acumulado enero a marzo

TIPOLOGÍA PENAL	2022	2023	Var.% 23/22
I. CRIMINALIDAD CONVENCIONAL	269	284	5,6
1. Homicidios dolosos y asesinatos consumados	0	0	0,0
2. Homicidios dolosos y asesinatos en grado tentativa	1	0	-100,0
3. Delitos graves y menos graves de lesiones y riña tumultuaria	2	4	100,0
4. Secuestro	0	0	0,0
5. Delitos contra la libertad sexual	6	3	-50,0
5.1.-Agresión sexual con penetración	2	0	-100,0
5.2.-Resto de delitos contra la libertad sexual	4	3	-25,0
6. Robos con violencia e intimidación	9	13	44,4
7. Robos con fuerza en domicilios, establecimientos y otras instalaciones	6	21	250,0
7.1.-Robos con fuerza en domicilios	6	19	216,7
8. Hurtos	75	85	13,3
9. Sustracciones de vehículos	2	3	50,0
10. Tráfico de drogas	3	3	0,0
11. Resto de criminalidad CONVENCIONAL	165	152	-7,9
II. CIBERCRIMINALIDAD (infracciones penales cometidas en/por medio ciber)	103	97	-5,8
12.-Estafas informáticas	91	88	-3,3
13.-Otros ciberdelitos	12	9	-25,0
III. TOTAL CRIMINALIDAD	372	381	2,4

INFRACCIONES PENALES REGISTRADAS EN CCAAs, PROVINCIAS, ISLAS, CAPITALS Y LOCALIDADES CON POBLACIÓN SUPERIOR A 20.000 HABITANTES

(Datos de Policía Nacional, Guardia Civil, Ertzaintza, Mossos d'Esquadra, Policía Foral de Navarra y cuerpos de Policía Local que facilitan datos al Sistema Estadístico de Criminalidad)

Datos pendientes de consolidar

Municipio de Moncada

Acumulado enero a marzo

TIPOLOGÍA PENAL	2022	2023	Var.% 23/22
I. CRIMINALIDAD CONVENCIONAL	174	188	8,0
1. Homicidios dolosos y asesinatos consumados	0	0	0,0
2. Homicidios dolosos y asesinatos en grado tentativa	0	0	0,0
3. Delitos graves y menos graves de lesiones y riña tumultuaria	1	4	300,0
4. Secuestro	0	0	0,0
5. Delitos contra la libertad sexual	2	0	-100,0
5.1.-Agresión sexual con penetración	0	0	0,0
5.2.-Resto de delitos contra la libertad sexual	2	0	-100,0
6. Robos con violencia e intimidación	2	1	-50,0
7. Robos con fuerza en domicilios, establecimientos y otras instalaciones	18	25	38,9
7.1.-Robos con fuerza en domicilios	17	20	17,6
8. Hurtos	40	39	-2,5
9. Sustracciones de vehículos	2	7	250,0
10. Tráfico de drogas	0	0	0,0
11. Resto de criminalidad CONVENCIONAL	109	112	2,8
II. CIBERCRIMINALIDAD (infracciones penales cometidas en/por medio ciber)	25	33	32,0
12.-Estafas informáticas	19	27	42,1
13.-Otros ciberdelitos	6	6	0,0
III. TOTAL CRIMINALIDAD	199	221	11,1

INFRACCIONES PENALES REGISTRADAS EN CCAAs, PROVINCIAS, ISLAS, CAPITALS Y LOCALIDADES CON POBLACIÓN SUPERIOR A 20.000 HABITANTES

(Datos de Policía Nacional, Guardia Civil, Ertzaintza, Mossos d'Esquadra, Policía Foral de Navarra y cuerpos de Policía Local que facilitan datos al Sistema Estadístico de Criminalidad)

Datos pendientes de consolidar

Municipio de Oliva

Acumulado enero a marzo

TIPOLOGÍA PENAL	2022	2023	Var.% 23/22
I. CRIMINALIDAD CONVENCIONAL	252	224	-11,1
1. Homicidios dolosos y asesinatos consumados	0	0	0,0
2. Homicidios dolosos y asesinatos en grado tentativa	0	0	0,0
3. Delitos graves y menos graves de lesiones y riña tumultuaria	3	5	66,7
4. Secuestro	0	0	0,0
5. Delitos contra la libertad sexual	0	1	100,0
5.1.-Agresión sexual con penetración	0	0	0,0
5.2.-Resto de delitos contra la libertad sexual	0	1	100,0
6. Robos con violencia e intimidación	6	0	-100,0
7. Robos con fuerza en domicilios, establecimientos y otras instalaciones	31	29	-6,5
7.1.-Robos con fuerza en domicilios	30	24	-20,0
8. Hurtos	55	38	-30,9
9. Sustracciones de vehículos	4	4	0,0
10. Tráfico de drogas	3	2	-33,3
11. Resto de criminalidad CONVENCIONAL	150	145	-3,3
II. CIBERCRIMINALIDAD (infracciones penales cometidas en/por medio ciber)	40	51	27,5
12.-Estafas informáticas	30	45	50,0
13.-Otros ciberdelitos	10	6	-40,0
III. TOTAL CRIMINALIDAD	292	275	-5,8

INFRACCIONES PENALES REGISTRADAS EN CCAAs, PROVINCIAS, ISLAS, CAPITALS Y LOCALIDADES CON POBLACIÓN SUPERIOR A 20.000 HABITANTES

(Datos de Policía Nacional, Guardia Civil, Ertzaintza, Mossos d'Esquadra, Policía Foral de Navarra y cuerpos de Policía Local que facilitan datos al Sistema Estadístico de Criminalidad)

Datos pendientes de consolidar

Municipio de Ontinyent

Acumulado enero a marzo

TIPOLOGÍA PENAL	2022	2023	Var.% 23/22
I. CRIMINALIDAD CONVENCIONAL	185	174	-5,9
1. Homicidios dolosos y asesinatos consumados	0	0	0,0
2. Homicidios dolosos y asesinatos en grado tentativa	0	0	0,0
3. Delitos graves y menos graves de lesiones y riña tumultuaria	1	2	100,0
4. Secuestro	0	0	0,0
5. Delitos contra la libertad sexual	3	4	33,3
5.1.-Agresión sexual con penetración	2	0	-100,0
5.2.-Resto de delitos contra la libertad sexual	1	4	300,0
6. Robos con violencia e intimidación	1	2	100,0
7. Robos con fuerza en domicilios, establecimientos y otras instalaciones	33	19	-42,4
7.1.-Robos con fuerza en domicilios	32	18	-43,8
8. Hurtos	43	44	2,3
9. Sustracciones de vehículos	0	0	0,0
10. Tráfico de drogas	2	0	-100,0
11. Resto de criminalidad CONVENCIONAL	102	103	1,0
II. CIBERCRIMINALIDAD (infracciones penales cometidas en/por medio ciber)	50	94	88,0
12.-Estafas informáticas	41	86	109,8
13.-Otros ciberdelitos	9	8	-11,1
III. TOTAL CRIMINALIDAD	235	268	14,0

INFRACCIONES PENALES REGISTRADAS EN CCAAs, PROVINCIAS, ISLAS, CAPITALS Y LOCALIDADES CON POBLACIÓN SUPERIOR A 20.000 HABITANTES

(Datos de Policía Nacional, Guardia Civil, Ertzaintza, Mossos d'Esquadra, Policía Foral de Navarra y cuerpos de Policía Local que facilitan datos al Sistema Estadístico de Criminalidad)

Datos pendientes de consolidar

Municipio de Paiporta

Acumulado enero a marzo

TIPOLOGÍA PENAL	2022	2023	Var.% 23/22
I. CRIMINALIDAD CONVENCIONAL	205	169	-17,6
1. Homicidios dolosos y asesinatos consumados	0	0	0,0
2. Homicidios dolosos y asesinatos en grado tentativa	0	0	0,0
3. Delitos graves y menos graves de lesiones y riña tumultuaria	2	3	50,0
4. Secuestro	0	0	0,0
5. Delitos contra la libertad sexual	0	4	100,0
5.1.-Agresión sexual con penetración	0	1	100,0
5.2.-Resto de delitos contra la libertad sexual	0	3	100,0
6. Robos con violencia e intimidación	4	0	-100,0
7. Robos con fuerza en domicilios, establecimientos y otras instalaciones	19	14	-26,3
7.1.-Robos con fuerza en domicilios	11	12	9,1
8. Hurtos	34	42	23,5
9. Sustracciones de vehículos	2	8	300,0
10. Tráfico de drogas	1	2	100,0
11. Resto de criminalidad CONVENCIONAL	143	96	-32,9
II. CIBERCRIMINALIDAD (infracciones penales cometidas en/por medio ciber)	36	70	94,4
12.-Estafas informáticas	30	61	103,3
13.-Otros ciberdelitos	6	9	50,0
III. TOTAL CRIMINALIDAD	241	239	-0,8

INFRACCIONES PENALES REGISTRADAS EN CCAAs, PROVINCIAS, ISLAS, CAPITALS Y LOCALIDADES CON POBLACIÓN SUPERIOR A 20.000 HABITANTES

(Datos de Policía Nacional, Guardia Civil, Ertzaintza, Mossos d'Esquadra, Policía Foral de Navarra y cuerpos de Policía Local que facilitan datos al Sistema Estadístico de Criminalidad)

Datos pendientes de consolidar

Municipio de Paterna

Acumulado enero a marzo

TIPOLOGÍA PENAL	2022	2023	Var.% 23/22
I. CRIMINALIDAD CONVENCIONAL	543	673	23,9
1. Homicidios dolosos y asesinatos consumados	1	0	-100,0
2. Homicidios dolosos y asesinatos en grado tentativa	0	1	100,0
3. Delitos graves y menos graves de lesiones y riña tumultuaria	6	3	-50,0
4. Secuestro	1	0	-100,0
5. Delitos contra la libertad sexual	7	8	14,3
5.1.-Agresión sexual con penetración	1	1	0,0
5.2.-Resto de delitos contra la libertad sexual	6	7	16,7
6. Robos con violencia e intimidación	16	16	0,0
7. Robos con fuerza en domicilios, establecimientos y otras instalaciones	59	76	28,8
7.1.-Robos con fuerza en domicilios	33	62	87,9
8. Hurtos	116	161	38,8
9. Sustracciones de vehículos	15	12	-20,0
10. Tráfico de drogas	5	4	-20,0
11. Resto de criminalidad CONVENCIONAL	317	392	23,7
II. CIBERCRIMINALIDAD (infracciones penales cometidas en/por medio ciber)	141	156	10,6
12.-Estafas informáticas	124	139	12,1
13.-Otros ciberdelitos	17	17	0,0
III. TOTAL CRIMINALIDAD	684	829	21,2

INFRACCIONES PENALES REGISTRADAS EN CCAAs, PROVINCIAS, ISLAS, CAPITALS Y LOCALIDADES CON POBLACIÓN SUPERIOR A 20.000 HABITANTES

(Datos de Policía Nacional, Guardia Civil, Ertzaintza, Mossos d'Esquadra, Policía Foral de Navarra y cuerpos de Policía Local que facilitan datos al Sistema Estadístico de Criminalidad)

Datos pendientes de consolidar

Municipio de Picassent

Acumulado enero a marzo

TIPOLOGÍA PENAL	2022	2023	Var.% 23/22
I. CRIMINALIDAD CONVENCIONAL	243	261	7,4
1. Homicidios dolosos y asesinatos consumados	0	1	100,0
2. Homicidios dolosos y asesinatos en grado tentativa	0	0	0,0
3. Delitos graves y menos graves de lesiones y riña tumultuaria	1	4	300,0
4. Secuestro	0	0	0,0
5. Delitos contra la libertad sexual	1	8	700,0
5.1.-Agresión sexual con penetración	0	1	100,0
5.2.-Resto de delitos contra la libertad sexual	1	7	600,0
6. Robos con violencia e intimidación	1	4	300,0
7. Robos con fuerza en domicilios, establecimientos y otras instalaciones	30	17	-43,3
7.1.-Robos con fuerza en domicilios	24	15	-37,5
8. Hurtos	45	60	33,3
9. Sustracciones de vehículos	2	3	50,0
10. Tráfico de drogas	13	23	76,9
11. Resto de criminalidad CONVENCIONAL	150	141	-6,0
II. CIBERCRIMINALIDAD (infracciones penales cometidas en/por medio ciber)	32	20	-37,5
12.-Estafas informáticas	20	9	-55,0
13.-Otros ciberdelitos	12	11	-8,3
III. TOTAL CRIMINALIDAD	275	281	2,2

INFRACCIONES PENALES REGISTRADAS EN CCAAs, PROVINCIAS, ISLAS, CAPITALS Y LOCALIDADES CON POBLACIÓN SUPERIOR A 20.000 HABITANTES

(Datos de Policía Nacional, Guardia Civil, Ertzaintza, Mossos d'Esquadra, Policía Foral de Navarra y cuerpos de Policía Local que facilitan datos al Sistema Estadístico de Criminalidad)

Datos pendientes de consolidar

Municipio de Pobla de Vallbona (Ia)

Acumulado enero a marzo

TIPOLOGÍA PENAL	2022	2023	Var.% 23/22
I. CRIMINALIDAD CONVENCIONAL	206	235	14,1
1. Homicidios dolosos y asesinatos consumados	0	0	0,0
2. Homicidios dolosos y asesinatos en grado tentativa	0	0	0,0
3. Delitos graves y menos graves de lesiones y riña tumultuaria	3	3	0,0
4. Secuestro	0	0	0,0
5. Delitos contra la libertad sexual	2	3	50,0
5.1.-Agresión sexual con penetración	0	0	0,0
5.2.-Resto de delitos contra la libertad sexual	2	3	50,0
6. Robos con violencia e intimidación	5	3	-40,0
7. Robos con fuerza en domicilios, establecimientos y otras instalaciones	29	23	-20,7
7.1.-Robos con fuerza en domicilios	23	20	-13,0
8. Hurtos	37	46	24,3
9. Sustracciones de vehículos	3	4	33,3
10. Tráfico de drogas	3	3	0,0
11. Resto de criminalidad CONVENCIONAL	124	150	21,0
II. CIBERCRIMINALIDAD (infracciones penales cometidas en/por medio ciber)	31	52	67,7
12.-Estafas informáticas	21	42	100,0
13.-Otros ciberdelitos	10	10	0,0
III. TOTAL CRIMINALIDAD	237	287	21,1

INFRACCIONES PENALES REGISTRADAS EN CCAAs, PROVINCIAS, ISLAS, CAPITALS Y LOCALIDADES CON POBLACIÓN SUPERIOR A 20.000 HABITANTES

(Datos de Policía Nacional, Guardia Civil, Ertzaintza, Mossos d'Esquadra, Policía Foral de Navarra y cuerpos de Policía Local que facilitan datos al Sistema Estadístico de Criminalidad)

Datos pendientes de consolidar

Municipio de Puçol

Acumulado enero a marzo

TIPOLOGÍA PENAL	2022	2023	Var.% 23/22
I. CRIMINALIDAD CONVENCIONAL	108	154	42,6
1. Homicidios dolosos y asesinatos consumados	0	0	0,0
2. Homicidios dolosos y asesinatos en grado tentativa	0	0	0,0
3. Delitos graves y menos graves de lesiones y riña tumultuaria	1	3	200,0
4. Secuestro	0	0	0,0
5. Delitos contra la libertad sexual	5	3	-40,0
5.1.-Agresión sexual con penetración	1	0	-100,0
5.2.-Resto de delitos contra la libertad sexual	4	3	-25,0
6. Robos con violencia e intimidación	0	2	100,0
7. Robos con fuerza en domicilios, establecimientos y otras instalaciones	8	6	-25,0
7.1.-Robos con fuerza en domicilios	7	2	-71,4
8. Hurtos	24	39	62,5
9. Sustracciones de vehículos	1	1	0,0
10. Tráfico de drogas	2	0	-100,0
11. Resto de criminalidad CONVENCIONAL	67	100	49,3
II. CIBERCRIMINALIDAD (infracciones penales cometidas en/por medio ciber)	14	19	35,7
12.-Estafas informáticas	9	13	44,4
13.-Otros ciberdelitos	5	6	20,0
III. TOTAL CRIMINALIDAD	122	173	41,8

INFRACCIONES PENALES REGISTRADAS EN CCAAs, PROVINCIAS, ISLAS, CAPITALS Y LOCALIDADES CON POBLACIÓN SUPERIOR A 20.000 HABITANTES

(Datos de Policía Nacional, Guardia Civil, Ertzaintza, Mossos d'Esquadra, Policía Foral de Navarra y cuerpos de Policía Local que facilitan datos al Sistema Estadístico de Criminalidad)

[Datos pendientes de consolidar](#)

Municipio de Quart de Poblet

Acumulado enero a marzo

TIPOLOGÍA PENAL	2022	2023	Var.% 23/22
I. CRIMINALIDAD CONVENCIONAL	217	270	24,4
1. Homicidios dolosos y asesinatos consumados	0	0	0,0
2. Homicidios dolosos y asesinatos en grado tentativa	0	0	0,0
3. Delitos graves y menos graves de lesiones y riña tumultuaria	1	3	200,0
4. Secuestro	0	0	0,0
5. Delitos contra la libertad sexual	0	0	0,0
5.1.-Agresión sexual con penetración	0	0	0,0
5.2.-Resto de delitos contra la libertad sexual	0	0	0,0
6. Robos con violencia e intimidación	6	10	66,7
7. Robos con fuerza en domicilios, establecimientos y otras instalaciones	12	13	8,3
7.1.-Robos con fuerza en domicilios	5	9	80,0
8. Hurtos	49	74	51,0
9. Sustracciones de vehículos	8	8	0,0
10. Tráfico de drogas	0	0	0,0
11. Resto de criminalidad CONVENCIONAL	141	162	14,9
II. CIBERCRIMINALIDAD (infracciones penales cometidas en/por medio ciber)	57	49	-14,0
12.-Estafas informáticas	49	46	-6,1
13.-Otros ciberdelitos	8	3	-62,5
III. TOTAL CRIMINALIDAD	274	319	16,4

INFRACCIONES PENALES REGISTRADAS EN CCAAs, PROVINCIAS, ISLAS, CAPITALS Y LOCALIDADES CON POBLACIÓN SUPERIOR A 20.000 HABITANTES

(Datos de Policía Nacional, Guardia Civil, Ertzaintza, Mossos d'Esquadra, Policía Foral de Navarra y cuerpos de Policía Local que facilitan datos al Sistema Estadístico de Criminalidad)

Datos pendientes de consolidar

Municipio de Requena

Acumulado enero a marzo

TIPOLOGÍA PENAL	2022	2023	Var.% 23/22
I. CRIMINALIDAD CONVENCIONAL	193	190	-1,6
1. Homicidios dolosos y asesinatos consumados	0	0	0,0
2. Homicidios dolosos y asesinatos en grado tentativa	0	0	0,0
3. Delitos graves y menos graves de lesiones y riña tumultuaria	1	5	400,0
4. Secuestro	0	0	0,0
5. Delitos contra la libertad sexual	2	0	-100,0
5.1.-Agresión sexual con penetración	0	0	0,0
5.2.-Resto de delitos contra la libertad sexual	2	0	-100,0
6. Robos con violencia e intimidación	2	2	0,0
7. Robos con fuerza en domicilios, establecimientos y otras instalaciones	20	12	-40,0
7.1.-Robos con fuerza en domicilios	15	4	-73,3
8. Hurtos	24	40	66,7
9. Sustracciones de vehículos	0	1	100,0
10. Tráfico de drogas	0	1	100,0
11. Resto de criminalidad CONVENCIONAL	144	129	-10,4
II. CIBERCRIMINALIDAD (infracciones penales cometidas en/por medio ciber)	39	40	2,6
12.-Estafas informáticas	32	35	9,4
13.-Otros ciberdelitos	7	5	-28,6
III. TOTAL CRIMINALIDAD	232	230	-0,9

INFRACCIONES PENALES REGISTRADAS EN CCAAs, PROVINCIAS, ISLAS, CAPITALS Y LOCALIDADES CON POBLACIÓN SUPERIOR A 20.000 HABITANTES

(Datos de Policía Nacional, Guardia Civil, Ertzaintza, Mossos d'Esquadra, Policía Foral de Navarra y cuerpos de Policía Local que facilitan datos al Sistema Estadístico de Criminalidad)

Datos pendientes de consolidar

Municipio de Riba-roja de Túria

Acumulado enero a marzo

TIPOLOGÍA PENAL	2022	2023	Var.% 23/22
I. CRIMINALIDAD CONVENCIONAL	287	259	-9,8
1. Homicidios dolosos y asesinatos consumados	0	0	0,0
2. Homicidios dolosos y asesinatos en grado tentativa	0	0	0,0
3. Delitos graves y menos graves de lesiones y riña tumultuaria	3	5	66,7
4. Secuestro	0	0	0,0
5. Delitos contra la libertad sexual	1	1	0,0
5.1.-Agresión sexual con penetración	1	0	-100,0
5.2.-Resto de delitos contra la libertad sexual	0	1	100,0
6. Robos con violencia e intimidación	3	2	-33,3
7. Robos con fuerza en domicilios, establecimientos y otras instalaciones	25	22	-12,0
7.1.-Robos con fuerza en domicilios	22	19	-13,6
8. Hurtos	66	75	13,6
9. Sustracciones de vehículos	0	3	100,0
10. Tráfico de drogas	3	3	0,0
11. Resto de criminalidad CONVENCIONAL	186	148	-20,4
II. CIBERCRIMINALIDAD (infracciones penales cometidas en/por medio ciber)	48	44	-8,3
12.-Estafas informáticas	44	36	-18,2
13.-Otros ciberdelitos	4	8	100,0
III. TOTAL CRIMINALIDAD	335	303	-9,6

INFRACCIONES PENALES REGISTRADAS EN CCAAs, PROVINCIAS, ISLAS, CAPITALS Y LOCALIDADES CON POBLACIÓN SUPERIOR A 20.000 HABITANTES

(Datos de Policía Nacional, Guardia Civil, Ertzaintza, Mossos d'Esquadra, Policía Foral de Navarra y cuerpos de Policía Local que facilitan datos al Sistema Estadístico de Criminalidad)

Datos pendientes de consolidar

Municipio de Sagunto/Sagunt

Acumulado enero a marzo

TIPOLOGÍA PENAL	2022	2023	Var.% 23/22
I. CRIMINALIDAD CONVENCIONAL	727	745	2,5
1. Homicidios dolosos y asesinatos consumados	0	0	0,0
2. Homicidios dolosos y asesinatos en grado tentativa	0	2	100,0
3. Delitos graves y menos graves de lesiones y riña tumultuaria	9	8	-11,1
4. Secuestro	0	0	0,0
5. Delitos contra la libertad sexual	7	5	-28,6
5.1.-Agresión sexual con penetración	1	0	-100,0
5.2.-Resto de delitos contra la libertad sexual	6	5	-16,7
6. Robos con violencia e intimidación	12	10	-16,7
7. Robos con fuerza en domicilios, establecimientos y otras instalaciones	57	71	24,6
7.1.-Robos con fuerza en domicilios	44	62	40,9
8. Hurtos	201	222	10,4
9. Sustracciones de vehículos	7	10	42,9
10. Tráfico de drogas	0	4	100,0
11. Resto de criminalidad CONVENCIONAL	434	413	-4,8
II. CIBERCRIMINALIDAD (infracciones penales cometidas en/por medio ciber)	82	75	-8,5
12.-Estafas informáticas	53	68	28,3
13.-Otros ciberdelitos	29	7	-75,9
III. TOTAL CRIMINALIDAD	809	820	1,4

INFRACCIONES PENALES REGISTRADAS EN CCAAs, PROVINCIAS, ISLAS, CAPITALS Y LOCALIDADES CON POBLACIÓN SUPERIOR A 20.000 HABITANTES

(Datos de Policía Nacional, Guardia Civil, Ertzaintza, Mossos d'Esquadra, Policía Foral de Navarra y cuerpos de Policía Local que facilitan datos al Sistema Estadístico de Criminalidad)

Datos pendientes de consolidar

Municipio de Sueca

Acumulado enero a marzo

TIPOLOGÍA PENAL	2022	2023	Var.% 23/22
I. CRIMINALIDAD CONVENCIONAL	282	339	20,2
1. Homicidios dolosos y asesinatos consumados	0	0	0,0
2. Homicidios dolosos y asesinatos en grado tentativa	0	0	0,0
3. Delitos graves y menos graves de lesiones y riña tumultuaria	7	15	114,3
4. Secuestro	0	0	0,0
5. Delitos contra la libertad sexual	4	3	-25,0
5.1.-Agresión sexual con penetración	1	0	-100,0
5.2.-Resto de delitos contra la libertad sexual	3	3	0,0
6. Robos con violencia e intimidación	1	4	300,0
7. Robos con fuerza en domicilios, establecimientos y otras instalaciones	19	21	10,5
7.1.-Robos con fuerza en domicilios	16	20	25,0
8. Hurtos	54	75	38,9
9. Sustracciones de vehículos	0	0	0,0
10. Tráfico de drogas	2	0	-100,0
11. Resto de criminalidad CONVENCIONAL	195	221	13,3
II. CIBERCRIMINALIDAD (infracciones penales cometidas en/por medio ciber)	53	44	-17,0
12.-Estafas informáticas	40	36	-10,0
13.-Otros ciberdelitos	13	8	-38,5
III. TOTAL CRIMINALIDAD	335	383	14,3

INFRACCIONES PENALES REGISTRADAS EN CCAAs, PROVINCIAS, ISLAS, CAPITALS Y LOCALIDADES CON POBLACIÓN SUPERIOR A 20.000 HABITANTES

(Datos de Policía Nacional, Guardia Civil, Ertzaintza, Mossos d'Esquadra, Policía Foral de Navarra y cuerpos de Policía Local que facilitan datos al Sistema Estadístico de Criminalidad)

Datos pendientes de consolidar

Municipio de Torrent

Acumulado enero a marzo

TIPOLOGÍA PENAL	2022	2023	Var.% 23/22
I. CRIMINALIDAD CONVENCIONAL	761	784	3,0
1. Homicidios dolosos y asesinatos consumados	0	0	0,0
2. Homicidios dolosos y asesinatos en grado tentativa	0	2	100,0
3. Delitos graves y menos graves de lesiones y riña tumultuaria	8	4	-50,0
4. Secuestro	0	1	100,0
5. Delitos contra la libertad sexual	9	5	-44,4
5.1.-Agresión sexual con penetración	2	3	50,0
5.2.-Resto de delitos contra la libertad sexual	7	2	-71,4
6. Robos con violencia e intimidación	13	21	61,5
7. Robos con fuerza en domicilios, establecimientos y otras instalaciones	86	47	-45,3
7.1.-Robos con fuerza en domicilios	52	38	-26,9
8. Hurtos	194	220	13,4
9. Sustracciones de vehículos	16	15	-6,3
10. Tráfico de drogas	14	14	0,0
11. Resto de criminalidad CONVENCIONAL	421	455	8,1
II. CIBERCRIMINALIDAD (infracciones penales cometidas en/por medio ciber)	101	192	90,1
12.-Estafas informáticas	84	159	89,3
13.-Otros ciberdelitos	17	33	94,1
III. TOTAL CRIMINALIDAD	862	976	13,2

INFRACCIONES PENALES REGISTRADAS EN CCAAs, PROVINCIAS, ISLAS, CAPITALS Y LOCALIDADES CON POBLACIÓN SUPERIOR A 20.000 HABITANTES

(Datos de Policía Nacional, Guardia Civil, Ertzaintza, Mossos d'Esquadra, Policía Foral de Navarra y cuerpos de Policía Local que facilitan datos al Sistema Estadístico de Criminalidad)

[Datos pendientes de consolidar](#)

Municipio de Valencia

Acumulado enero a marzo

TIPOLOGÍA PENAL	2022	2023	Var.% 23/22
I. CRIMINALIDAD CONVENCIONAL	13.603	14.607	7,4
1. Homicidios dolosos y asesinatos consumados	2	2	0,0
2. Homicidios dolosos y asesinatos en grado tentativa	4	5	25,0
3. Delitos graves y menos graves de lesiones y riña tumultuaria	144	143	-0,7
4. Secuestro	0	0	0,0
5. Delitos contra la libertad sexual	101	100	-1,0
5.1.-Agresión sexual con penetración	22	14	-36,4
5.2.-Resto de delitos contra la libertad sexual	79	86	8,9
6. Robos con violencia e intimidación	684	653	-4,5
7. Robos con fuerza en domicilios, establecimientos y otras instalaciones	626	657	5,0
7.1.-Robos con fuerza en domicilios	460	377	-18,0
8. Hurtos	5.856	6.804	16,2
9. Sustracciones de vehículos	194	148	-23,7
10. Tráfico de drogas	67	141	110,4
11. Resto de criminalidad CONVENCIONAL	5.925	5.954	0,5
II. CIBERCRIMINALIDAD (infracciones penales cometidas en/por medio ciber)	1.701	2.033	19,5
12.-Estafas informáticas	1.465	1.812	23,7
13.-Otros ciberdelitos	236	221	-6,4
III. TOTAL CRIMINALIDAD	15.304	16.640	8,7



INFRACCIONES PENALES REGISTRADAS EN CCAAs, PROVINCIAS, ISLAS, CAPITALS Y LOCALIDADES CON POBLACIÓN SUPERIOR A 20.000 HABITANTES

(Datos de Policía Nacional, Guardia Civil, Ertzaintza, Mossos d'Esquadra, Policía Foral de Navarra y cuerpos de Policía Local que facilitan datos al Sistema Estadístico de Criminalidad)

Datos pendientes de consolidar

Municipio de Xàtiva

Acumulado enero a marzo

TIPOLOGÍA PENAL	2022	2023	Var.% 23/22
I. CRIMINALIDAD CONVENCIONAL	231	256	10,8
1. Homicidios dolosos y asesinatos consumados	0	0	0,0
2. Homicidios dolosos y asesinatos en grado tentativa	0	0	0,0
3. Delitos graves y menos graves de lesiones y riña tumultuaria	2	4	100,0
4. Secuestro	0	0	0,0
5. Delitos contra la libertad sexual	2	1	-50,0
5.1.-Agresión sexual con penetración	0	0	0,0
5.2.-Resto de delitos contra la libertad sexual	2	1	-50,0
6. Robos con violencia e intimidación	1	2	100,0
7. Robos con fuerza en domicilios, establecimientos y otras instalaciones	19	22	15,8
7.1.-Robos con fuerza en domicilios	15	15	0,0
8. Hurtos	75	89	18,7
9. Sustracciones de vehículos	3	3	0,0
10. Tráfico de drogas	0	4	100,0
11. Resto de criminalidad CONVENCIONAL	129	131	1,6
II. CIBERCRIMINALIDAD (infracciones penales cometidas en/por medio ciber)	35	45	28,6
12.-Estafas informáticas	27	39	44,4
13.-Otros ciberdelitos	8	6	-25,0
III. TOTAL CRIMINALIDAD	266	301	13,2

INFRACCIONES PENALES REGISTRADAS EN CCAAs, PROVINCIAS, ISLAS, CAPITALS Y LOCALIDADES CON POBLACIÓN SUPERIOR A 20.000 HABITANTES

(Datos de Policía Nacional, Guardia Civil, Ertzaintza, Mossos d'Esquadra, Policía Foral de Navarra y cuerpos de Policía Local que facilitan datos al Sistema Estadístico de Criminalidad)

Datos pendientes de consolidar

Municipio de Xirivella

Acumulado enero a marzo

TIPOLOGÍA PENAL	2022	2023	Var.% 23/22
I. CRIMINALIDAD CONVENCIONAL	231	253	9,5
1. Homicidios dolosos y asesinatos consumados	0	0	0,0
2. Homicidios dolosos y asesinatos en grado tentativa	0	0	0,0
3. Delitos graves y menos graves de lesiones y riña tumultuaria	1	1	0,0
4. Secuestro	0	0	0,0
5. Delitos contra la libertad sexual	2	0	-100,0
5.1.-Agresión sexual con penetración	0	0	0,0
5.2.-Resto de delitos contra la libertad sexual	2	0	-100,0
6. Robos con violencia e intimidación	5	5	0,0
7. Robos con fuerza en domicilios, establecimientos y otras instalaciones	14	13	-7,1
7.1.-Robos con fuerza en domicilios	12	9	-25,0
8. Hurtos	56	77	37,5
9. Sustracciones de vehículos	1	4	300,0
10. Tráfico de drogas	1	0	-100,0
11. Resto de criminalidad CONVENCIONAL	151	153	1,3
II. CIBERCRIMINALIDAD (infracciones penales cometidas en/por medio ciber)	41	57	39,0
12.-Estafas informáticas	33	53	60,6
13.-Otros ciberdelitos	8	4	-50,0
III. TOTAL CRIMINALIDAD	272	310	14,0

INFRACCIONES PENALES REGISTRADAS EN CCAAs, PROVINCIAS, ISLAS, CAPITALS Y LOCALIDADES CON POBLACIÓN SUPERIOR A 20.000 HABITANTES

(Datos de Policía Nacional, Guardia Civil, Ertzaintza, Mossos d'Esquadra, Policía Foral de Navarra y cuerpos de Policía Local que facilitan datos al Sistema Estadístico de Criminalidad)

Datos pendientes de consolidar

EXTREMADURA

Acumulado enero a marzo

TIPOLOGÍA PENAL	2022	2023	Var.% 23/22
I. CRIMINALIDAD CONVENCIONAL	6.016	6.454	7,3
1. Homicidios dolosos y asesinatos consumados	0	0	0,0
2. Homicidios dolosos y asesinatos en grado tentativa	0	3	100,0
3. Delitos graves y menos graves de lesiones y riña tumultuaria	66	90	36,4
4. Secuestro	0	0	0,0
5. Delitos contra la libertad sexual	68	56	-17,6
5.1.-Agresión sexual con penetración	10	13	30,0
5.2.-Resto de delitos contra la libertad sexual	58	43	-25,9
6. Robos con violencia e intimidación	92	93	1,1
7. Robos con fuerza en domicilios, establecimientos y otras instalaciones	464	467	0,6
7.1.-Robos con fuerza en domicilios	306	326	6,5
8. Hurtos	1.645	1.781	8,3
9. Sustracciones de vehículos	28	41	46,4
10. Tráfico de drogas	48	95	97,9
11. Resto de criminalidad CONVENCIONAL	3.605	3.828	6,2
II. CIBERCRIMINALIDAD (infracciones penales cometidas en/por medio ciber)	1.757	2.168	23,4
12.-Estafas informáticas	1.509	1.848	22,5
13.-Otros ciberdelitos	248	320	29,0
III. TOTAL CRIMINALIDAD	7.773	8.622	10,9

INFRACCIONES PENALES REGISTRADAS EN CCAAs, PROVINCIAS, ISLAS, CAPITALS Y LOCALIDADES CON POBLACIÓN SUPERIOR A 20.000 HABITANTES

(Datos de Policía Nacional, Guardia Civil, Ertzaintza, Mossos d'Esquadra, Policía Foral de Navarra y cuerpos de Policía Local que facilitan datos al Sistema Estadístico de Criminalidad)

Datos pendientes de consolidar

Provincia de BADAJOZ

Acumulado enero a marzo

TIPOLOGÍA PENAL	2022	2023	Var.% 23/22
I. CRIMINALIDAD CONVENCIONAL	4.124	4.453	8,0
1. Homicidios dolosos y asesinatos consumados	0	0	0,0
2. Homicidios dolosos y asesinatos en grado tentativa	0	3	100,0
3. Delitos graves y menos graves de lesiones y riña tumultuaria	46	63	37,0
4. Secuestro	0	0	0,0
5. Delitos contra la libertad sexual	50	33	-34,0
5.1.-Agresión sexual con penetración	5	7	40,0
5.2.-Resto de delitos contra la libertad sexual	45	26	-42,2
6. Robos con violencia e intimidación	71	72	1,4
7. Robos con fuerza en domicilios, establecimientos y otras instalaciones	339	344	1,5
7.1.-Robos con fuerza en domicilios	218	252	15,6
8. Hurtos	1.225	1.327	8,3
9. Sustracciones de vehículos	23	35	52,2
10. Tráfico de drogas	36	78	116,7
11. Resto de criminalidad CONVENCIONAL	2.334	2.498	7,0
II. CIBERCRIMINALIDAD (infracciones penales cometidas en/por medio ciber)	1.218	1.352	11,0
12.-Estafas informáticas	1.045	1.130	8,1
13.-Otros ciberdelitos	173	222	28,3
III. TOTAL CRIMINALIDAD	5.342	5.805	8,7

INFRACCIONES PENALES REGISTRADAS EN CCAAs, PROVINCIAS, ISLAS, CAPITALS Y LOCALIDADES CON POBLACIÓN SUPERIOR A 20.000 HABITANTES

(Datos de Policía Nacional, Guardia Civil, Ertzaintza, Mossos d'Esquadra, Policía Foral de Navarra y cuerpos de Policía Local que facilitan datos al Sistema Estadístico de Criminalidad)

Datos pendientes de consolidar

Municipio de Almendralejo

Acumulado enero a marzo

TIPOLOGÍA PENAL	2022	2023	Var.% 23/22
I. CRIMINALIDAD CONVENCIONAL	236	298	26,3
1. Homicidios dolosos y asesinatos consumados	0	0	0,0
2. Homicidios dolosos y asesinatos en grado tentativa	0	0	0,0
3. Delitos graves y menos graves de lesiones y riña tumultuaria	3	3	0,0
4. Secuestro	0	0	0,0
5. Delitos contra la libertad sexual	4	2	-50,0
5.1.-Agresión sexual con penetración	0	0	0,0
5.2.-Resto de delitos contra la libertad sexual	4	2	-50,0
6. Robos con violencia e intimidación	3	2	-33,3
7. Robos con fuerza en domicilios, establecimientos y otras instalaciones	6	20	233,3
7.1.-Robos con fuerza en domicilios	5	16	220,0
8. Hurtos	57	79	38,6
9. Sustracciones de vehículos	1	4	300,0
10. Tráfico de drogas	2	30	1.400,0
11. Resto de criminalidad CONVENCIONAL	160	158	-1,3
II. CIBERCRIMINALIDAD (infracciones penales cometidas en/por medio ciber)	82	85	3,7
12.-Estafas informáticas	71	77	8,5
13.-Otros ciberdelitos	11	8	-27,3
III. TOTAL CRIMINALIDAD	318	383	20,4

INFRACCIONES PENALES REGISTRADAS EN CCAAs, PROVINCIAS, ISLAS, CAPITALS Y LOCALIDADES CON POBLACIÓN SUPERIOR A 20.000 HABITANTES

(Datos de Policía Nacional, Guardia Civil, Ertzaintza, Mossos d'Esquadra, Policía Foral de Navarra y cuerpos de Policía Local que facilitan datos al Sistema Estadístico de Criminalidad)

Datos pendientes de consolidar

Municipio de Badajoz

Acumulado enero a marzo

TIPOLOGÍA PENAL	2022	2023	Var.% 23/22
I. CRIMINALIDAD CONVENCIONAL	1.573	1.668	6,0
1. Homicidios dolosos y asesinatos consumados	0	0	0,0
2. Homicidios dolosos y asesinatos en grado tentativa	0	1	100,0
3. Delitos graves y menos graves de lesiones y riña tumultuaria	9	20	122,2
4. Secuestro	0	0	0,0
5. Delitos contra la libertad sexual	28	11	-60,7
5.1.-Agresión sexual con penetración	5	3	-40,0
5.2.-Resto de delitos contra la libertad sexual	23	8	-65,2
6. Robos con violencia e intimidación	38	51	34,2
7. Robos con fuerza en domicilios, establecimientos y otras instalaciones	144	86	-40,3
7.1.-Robos con fuerza en domicilios	81	63	-22,2
8. Hurtos	531	602	13,4
9. Sustracciones de vehículos	16	21	31,3
10. Tráfico de drogas	17	19	11,8
11. Resto de criminalidad CONVENCIONAL	790	857	8,5
II. CIBERCRIMINALIDAD (infracciones penales cometidas en/por medio ciber)	396	411	3,8
12.-Estafas informáticas	330	342	3,6
13.-Otros ciberdelitos	66	69	4,5
III. TOTAL CRIMINALIDAD	1.969	2.079	5,6

INFRACCIONES PENALES REGISTRADAS EN CCAAs, PROVINCIAS, ISLAS, CAPITALS Y LOCALIDADES CON POBLACIÓN SUPERIOR A 20.000 HABITANTES

(Datos de Policía Nacional, Guardia Civil, Ertzaintza, Mossos d'Esquadra, Policía Foral de Navarra y cuerpos de Policía Local que facilitan datos al Sistema Estadístico de Criminalidad)

Datos pendientes de consolidar

Municipio de Don Benito

Acumulado enero a marzo

TIPOLOGÍA PENAL	2022	2023	Var.% 23/22
I. CRIMINALIDAD CONVENCIONAL	234	260	11,1
1. Homicidios dolosos y asesinatos consumados	0	0	0,0
2. Homicidios dolosos y asesinatos en grado tentativa	0	0	0,0
3. Delitos graves y menos graves de lesiones y riña tumultuaria	2	5	150,0
4. Secuestro	0	0	0,0
5. Delitos contra la libertad sexual	3	2	-33,3
5.1.-Agresión sexual con penetración	0	1	100,0
5.2.-Resto de delitos contra la libertad sexual	3	1	-66,7
6. Robos con violencia e intimidación	5	6	20,0
7. Robos con fuerza en domicilios, establecimientos y otras instalaciones	16	25	56,3
7.1.-Robos con fuerza en domicilios	10	21	110,0
8. Hurtos	65	74	13,8
9. Sustracciones de vehículos	0	3	100,0
10. Tráfico de drogas	1	3	200,0
11. Resto de criminalidad CONVENCIONAL	142	142	0,0
II. CIBERCRIMINALIDAD (infracciones penales cometidas en/por medio ciber)	84	87	3,6
12.-Estafas informáticas	76	80	5,3
13.-Otros ciberdelitos	8	7	-12,5
III. TOTAL CRIMINALIDAD	318	347	9,1



INFRACCIONES PENALES REGISTRADAS EN CCAAs, PROVINCIAS, ISLAS, CAPITALS Y LOCALIDADES CON POBLACIÓN SUPERIOR A 20.000 HABITANTES

(Datos de Policía Nacional, Guardia Civil, Ertzaintza, Mossos d'Esquadra, Policía Foral de Navarra y cuerpos de Policía Local que facilitan datos al Sistema Estadístico de Criminalidad)

Datos pendientes de consolidar

Municipio de Mérida

Acumulado enero a marzo

TIPOLOGÍA PENAL	2022	2023	Var.% 23/22
I. CRIMINALIDAD CONVENCIONAL	534	494	-7,5
1. Homicidios dolosos y asesinatos consumados	0	0	0,0
2. Homicidios dolosos y asesinatos en grado tentativa	0	0	0,0
3. Delitos graves y menos graves de lesiones y riña tumultuaria	5	4	-20,0
4. Secuestro	0	0	0,0
5. Delitos contra la libertad sexual	1	3	200,0
5.1.-Agresión sexual con penetración	0	1	100,0
5.2.-Resto de delitos contra la libertad sexual	1	2	100,0
6. Robos con violencia e intimidación	12	5	-58,3
7. Robos con fuerza en domicilios, establecimientos y otras instalaciones	23	21	-8,7
7.1.-Robos con fuerza en domicilios	14	17	21,4
8. Hurtos	192	149	-22,4
9. Sustracciones de vehículos	3	5	66,7
10. Tráfico de drogas	9	9	0,0
11. Resto de criminalidad CONVENCIONAL	289	298	3,1
II. CIBERCRIMINALIDAD (infracciones penales cometidas en/por medio ciber)	150	170	13,3
12.-Estafas informáticas	135	142	5,2
13.-Otros ciberdelitos	15	28	86,7
III. TOTAL CRIMINALIDAD	684	664	-2,9

INFRACCIONES PENALES REGISTRADAS EN CCAAs, PROVINCIAS, ISLAS, CAPITALS Y LOCALIDADES CON POBLACIÓN SUPERIOR A 20.000 HABITANTES

(Datos de Policía Nacional, Guardia Civil, Ertzaintza, Mossos d'Esquadra, Policía Foral de Navarra y cuerpos de Policía Local que facilitan datos al Sistema Estadístico de Criminalidad)

Datos pendientes de consolidar

Municipio de Villanueva de la Serena

Acumulado enero a marzo

TIPOLOGÍA PENAL	2022	2023	Var.% 23/22
I. CRIMINALIDAD CONVENCIONAL	134	186	38,8
1. Homicidios dolosos y asesinatos consumados	0	0	0,0
2. Homicidios dolosos y asesinatos en grado tentativa	0	0	0,0
3. Delitos graves y menos graves de lesiones y riña tumultuaria	1	2	100,0
4. Secuestro	0	0	0,0
5. Delitos contra la libertad sexual	2	2	0,0
5.1.-Agresión sexual con penetración	0	0	0,0
5.2.-Resto de delitos contra la libertad sexual	2	2	0,0
6. Robos con violencia e intimidación	3	2	-33,3
7. Robos con fuerza en domicilios, establecimientos y otras instalaciones	7	17	142,9
7.1.-Robos con fuerza en domicilios	4	8	100,0
8. Hurtos	31	47	51,6
9. Sustracciones de vehículos	1	0	-100,0
10. Tráfico de drogas	2	1	-50,0
11. Resto de criminalidad CONVENCIONAL	87	115	32,2
II. CIBERCRIMINALIDAD (infracciones penales cometidas en/por medio ciber)	46	51	10,9
12.-Estafas informáticas	40	43	7,5
13.-Otros ciberdelitos	6	8	33,3
III. TOTAL CRIMINALIDAD	180	237	31,7

INFRACCIONES PENALES REGISTRADAS EN CCAAs, PROVINCIAS, ISLAS, CAPITALS Y LOCALIDADES CON POBLACIÓN SUPERIOR A 20.000 HABITANTES

(Datos de Policía Nacional, Guardia Civil, Ertzaintza, Mossos d'Esquadra, Policía Foral de Navarra y cuerpos de Policía Local que facilitan datos al Sistema Estadístico de Criminalidad)

[Datos pendientes de consolidar](#)

Provincia de CÁCERES

Acumulado enero a marzo

TIPOLOGÍA PENAL	2022	2023	Var.% 23/22
I. CRIMINALIDAD CONVENCIONAL	1.892	2.001	5,8
1. Homicidios dolosos y asesinatos consumados	0	0	0,0
2. Homicidios dolosos y asesinatos en grado tentativa	0	0	0,0
3. Delitos graves y menos graves de lesiones y riña tumultuaria	20	27	35,0
4. Secuestro	0	0	0,0
5. Delitos contra la libertad sexual	18	23	27,8
5.1.-Agresión sexual con penetración	5	6	20,0
5.2.-Resto de delitos contra la libertad sexual	13	17	30,8
6. Robos con violencia e intimidación	21	21	0,0
7. Robos con fuerza en domicilios, establecimientos y otras instalaciones	125	123	-1,6
7.1.-Robos con fuerza en domicilios	88	74	-15,9
8. Hurtos	420	454	8,1
9. Sustracciones de vehículos	5	6	20,0
10. Tráfico de drogas	12	17	41,7
11. Resto de criminalidad CONVENCIONAL	1.271	1.330	4,6
II. CIBERCRIMINALIDAD (infracciones penales cometidas en/por medio ciber)	539	816	51,4
12.-Estafas informáticas	464	718	54,7
13.-Otros ciberdelitos	75	98	30,7
III. TOTAL CRIMINALIDAD	2.431	2.817	15,9

INFRACCIONES PENALES REGISTRADAS EN CCAAs, PROVINCIAS, ISLAS, CAPITALS Y LOCALIDADES CON POBLACIÓN SUPERIOR A 20.000 HABITANTES

(Datos de Policía Nacional, Guardia Civil, Ertzaintza, Mossos d'Esquadra, Policía Foral de Navarra y cuerpos de Policía Local que facilitan datos al Sistema Estadístico de Criminalidad)

Datos pendientes de consolidar

Municipio de Cáceres

Acumulado enero a marzo

TIPOLOGÍA PENAL	2022	2023	Var.% 23/22
I. CRIMINALIDAD CONVENCIONAL	476	592	24,4
1. Homicidios dolosos y asesinatos consumados	0	0	0,0
2. Homicidios dolosos y asesinatos en grado tentativa	0	0	0,0
3. Delitos graves y menos graves de lesiones y riña tumultuaria	3	8	166,7
4. Secuestro	0	0	0,0
5. Delitos contra la libertad sexual	3	7	133,3
5.1.-Agresión sexual con penetración	1	1	0,0
5.2.-Resto de delitos contra la libertad sexual	2	6	200,0
6. Robos con violencia e intimidación	8	16	100,0
7. Robos con fuerza en domicilios, establecimientos y otras instalaciones	19	42	121,1
7.1.-Robos con fuerza en domicilios	14	21	50,0
8. Hurtos	157	186	18,5
9. Sustracciones de vehículos	0	2	100,0
10. Tráfico de drogas	0	10	100,0
11. Resto de criminalidad CONVENCIONAL	286	321	12,2
II. CIBERCRIMINALIDAD (infracciones penales cometidas en/por medio ciber)	234	253	8,1
12.-Estafas informáticas	212	223	5,2
13.-Otros ciberdelitos	22	30	36,4
III. TOTAL CRIMINALIDAD	710	845	19,0

INFRACCIONES PENALES REGISTRADAS EN CCAAs, PROVINCIAS, ISLAS, CAPITALS Y LOCALIDADES CON POBLACIÓN SUPERIOR A 20.000 HABITANTES

(Datos de Policía Nacional, Guardia Civil, Ertzaintza, Mossos d'Esquadra, Policía Foral de Navarra y cuerpos de Policía Local que facilitan datos al Sistema Estadístico de Criminalidad)

Datos pendientes de consolidar

Municipio de Plasencia

Acumulado enero a marzo

TIPOLOGÍA PENAL	2022	2023	Var.% 23/22
I. CRIMINALIDAD CONVENCIONAL	259	284	9,7
1. Homicidios dolosos y asesinatos consumados	0	0	0,0
2. Homicidios dolosos y asesinatos en grado tentativa	0	0	0,0
3. Delitos graves y menos graves de lesiones y riña tumultuaria	3	6	100,0
4. Secuestro	0	0	0,0
5. Delitos contra la libertad sexual	2	1	-50,0
5.1.-Agresión sexual con penetración	0	0	0,0
5.2.-Resto de delitos contra la libertad sexual	2	1	-50,0
6. Robos con violencia e intimidación	8	2	-75,0
7. Robos con fuerza en domicilios, establecimientos y otras instalaciones	5	18	260,0
7.1.-Robos con fuerza en domicilios	3	12	300,0
8. Hurtos	78	86	10,3
9. Sustracciones de vehículos	0	3	100,0
10. Tráfico de drogas	3	1	-66,7
11. Resto de criminalidad CONVENCIONAL	160	167	4,4
II. CIBERCRIMINALIDAD (infracciones penales cometidas en/por medio ciber)	107	97	-9,3
12.-Estafas informáticas	99	92	-7,1
13.-Otros ciberdelitos	8	5	-37,5
III. TOTAL CRIMINALIDAD	366	381	4,1

INFRACCIONES PENALES REGISTRADAS EN CCAAs, PROVINCIAS, ISLAS, CAPITALS Y LOCALIDADES CON POBLACIÓN SUPERIOR A 20.000 HABITANTES

(Datos de Policía Nacional, Guardia Civil, Ertzaintza, Mossos d'Esquadra, Policía Foral de Navarra y cuerpos de Policía Local que facilitan datos al Sistema Estadístico de Criminalidad)

Datos pendientes de consolidar

GALICIA

Acumulado enero a marzo

TIPOLOGÍA PENAL	2022	2023	Var.% 23/22
I. CRIMINALIDAD CONVENCIONAL	17.492	17.506	0,1
1. Homicidios dolosos y asesinatos consumados	3	3	0,0
2. Homicidios dolosos y asesinatos en grado tentativa	17	13	-23,5
3. Delitos graves y menos graves de lesiones y riña tumultuaria	283	269	-4,9
4. Secuestro	0	2	100,0
5. Delitos contra la libertad sexual	148	192	29,7
5.1.-Agresión sexual con penetración	39	43	10,3
5.2.-Resto de delitos contra la libertad sexual	109	149	36,7
6. Robos con violencia e intimidación	218	258	18,3
7. Robos con fuerza en domicilios, establecimientos y otras instalaciones	1.051	1.222	16,3
7.1.-Robos con fuerza en domicilios	675	651	-3,6
8. Hurtos	4.188	4.892	16,8
9. Sustracciones de vehículos	128	134	4,7
10. Tráfico de drogas	94	120	27,7
11. Resto de criminalidad CONVENCIONAL	11.362	10.401	-8,5
II. CIBERCRIMINALIDAD (infracciones penales cometidas en/por medio ciber)	6.935	4.887	-29,5
12.-Estafas informáticas	6.318	4.138	-34,5
13.-Otros ciberdelitos	617	749	21,4
III. TOTAL CRIMINALIDAD	24.427	22.393	-8,3

INFRACCIONES PENALES REGISTRADAS EN CCAAs, PROVINCIAS, ISLAS, CAPITALS Y LOCALIDADES CON POBLACIÓN SUPERIOR A 20.000 HABITANTES

(Datos de Policía Nacional, Guardia Civil, Ertzaintza, Mossos d'Esquadra, Policía Foral de Navarra y cuerpos de Policía Local que facilitan datos al Sistema Estadístico de Criminalidad)

Datos pendientes de consolidar

Provincia de CORUÑA (A)

Acumulado enero a marzo

TIPOLOGÍA PENAL	2022	2023	Var.% 23/22
I. CRIMINALIDAD CONVENCIONAL	8.339	7.932	-4,9
1. Homicidios dolosos y asesinatos consumados	0	2	100,0
2. Homicidios dolosos y asesinatos en grado tentativa	9	5	-44,4
3. Delitos graves y menos graves de lesiones y riña tumultuaria	97	111	14,4
4. Secuestro	0	1	100,0
5. Delitos contra la libertad sexual	57	81	42,1
5.1.-Agresión sexual con penetración	18	24	33,3
5.2.-Resto de delitos contra la libertad sexual	39	57	46,2
6. Robos con violencia e intimidación	111	139	25,2
7. Robos con fuerza en domicilios, establecimientos y otras instalaciones	497	630	26,8
7.1.-Robos con fuerza en domicilios	348	345	-0,9
8. Hurtos	2.126	2.280	7,2
9. Sustracciones de vehículos	37	37	0,0
10. Tráfico de drogas	31	37	19,4
11. Resto de criminalidad CONVENCIONAL	5.374	4.609	-14,2
II. CIBERCRIMINALIDAD (infracciones penales cometidas en/por medio ciber)	2.456	1.914	-22,1
12.-Estafas informáticas	2.212	1.618	-26,9
13.-Otros ciberdelitos	244	296	21,3
III. TOTAL CRIMINALIDAD	10.795	9.846	-8,8

INFRACCIONES PENALES REGISTRADAS EN CCAAs, PROVINCIAS, ISLAS, CAPITALS Y LOCALIDADES CON POBLACIÓN SUPERIOR A 20.000 HABITANTES

(Datos de Policía Nacional, Guardia Civil, Ertzaintza, Mossos d'Esquadra, Policía Foral de Navarra y cuerpos de Policía Local que facilitan datos al Sistema Estadístico de Criminalidad)

Datos pendientes de consolidar

Municipio de Ames

Acumulado enero a marzo

TIPOLOGÍA PENAL	2022	2023	Var.% 23/22
I. CRIMINALIDAD CONVENCIONAL	205	183	-10,7
1. Homicidios dolosos y asesinatos consumados	0	0	0,0
2. Homicidios dolosos y asesinatos en grado tentativa	0	1	100,0
3. Delitos graves y menos graves de lesiones y riña tumultuaria	1	2	100,0
4. Secuestro	0	0	0,0
5. Delitos contra la libertad sexual	1	3	200,0
5.1.-Agresión sexual con penetración	0	1	100,0
5.2.-Resto de delitos contra la libertad sexual	1	2	100,0
6. Robos con violencia e intimidación	2	3	50,0
7. Robos con fuerza en domicilios, establecimientos y otras instalaciones	10	11	10,0
7.1.-Robos con fuerza en domicilios	7	5	-28,6
8. Hurtos	27	36	33,3
9. Sustracciones de vehículos	2	0	-100,0
10. Tráfico de drogas	2	0	-100,0
11. Resto de criminalidad CONVENCIONAL	160	127	-20,6
II. CIBERCRIMINALIDAD (infracciones penales cometidas en/por medio ciber)	86	89	3,5
12.-Estafas informáticas	73	78	6,8
13.-Otros ciberdelitos	13	11	-15,4
III. TOTAL CRIMINALIDAD	291	272	-6,5

INFRACCIONES PENALES REGISTRADAS EN CCAAs, PROVINCIAS, ISLAS, CAPITALS Y LOCALIDADES CON POBLACIÓN SUPERIOR A 20.000 HABITANTES

(Datos de Policía Nacional, Guardia Civil, Ertzaintza, Mossos d'Esquadra, Policía Foral de Navarra y cuerpos de Policía Local que facilitan datos al Sistema Estadístico de Criminalidad)

Datos pendientes de consolidar

Municipio de Arteixo

Acumulado enero a marzo

TIPOLOGÍA PENAL	2022	2023	Var.% 23/22
I. CRIMINALIDAD CONVENCIONAL	258	267	3,5
1. Homicidios dolosos y asesinatos consumados	0	0	0,0
2. Homicidios dolosos y asesinatos en grado tentativa	0	0	0,0
3. Delitos graves y menos graves de lesiones y riña tumultuaria	2	4	100,0
4. Secuestro	0	0	0,0
5. Delitos contra la libertad sexual	1	4	300,0
5.1.-Agresión sexual con penetración	1	3	200,0
5.2.-Resto de delitos contra la libertad sexual	0	1	100,0
6. Robos con violencia e intimidación	1	1	0,0
7. Robos con fuerza en domicilios, establecimientos y otras instalaciones	13	21	61,5
7.1.-Robos con fuerza en domicilios	13	12	-7,7
8. Hurtos	25	42	68,0
9. Sustracciones de vehículos	0	2	100,0
10. Tráfico de drogas	1	1	0,0
11. Resto de criminalidad CONVENCIONAL	215	192	-10,7
II. CIBERCRIMINALIDAD (infracciones penales cometidas en/por medio ciber)	79	66	-16,5
12.-Estafas informáticas	71	47	-33,8
13.-Otros ciberdelitos	8	19	137,5
III. TOTAL CRIMINALIDAD	337	333	-1,2

INFRACCIONES PENALES REGISTRADAS EN CCAAs, PROVINCIAS, ISLAS, CAPITALS Y LOCALIDADES CON POBLACIÓN SUPERIOR A 20.000 HABITANTES

(Datos de Policía Nacional, Guardia Civil, Ertzaintza, Mossos d'Esquadra, Policía Foral de Navarra y cuerpos de Policía Local que facilitan datos al Sistema Estadístico de Criminalidad)

[Datos pendientes de consolidar](#)

Municipio de Cambre

Acumulado enero a marzo

TIPOLOGÍA PENAL	2022	2023	Var.% 23/22
I. CRIMINALIDAD CONVENCIONAL	145	131	-9,7
1. Homicidios dolosos y asesinatos consumados	0	0	0,0
2. Homicidios dolosos y asesinatos en grado tentativa	0	0	0,0
3. Delitos graves y menos graves de lesiones y riña tumultuaria	4	1	-75,0
4. Secuestro	0	0	0,0
5. Delitos contra la libertad sexual	1	1	0,0
5.1.-Agresión sexual con penetración	1	0	-100,0
5.2.-Resto de delitos contra la libertad sexual	0	1	100,0
6. Robos con violencia e intimidación	0	0	0,0
7. Robos con fuerza en domicilios, establecimientos y otras instalaciones	5	18	260,0
7.1.-Robos con fuerza en domicilios	4	12	200,0
8. Hurtos	24	20	-16,7
9. Sustracciones de vehículos	1	0	-100,0
10. Tráfico de drogas	0	0	0,0
11. Resto de criminalidad CONVENCIONAL	110	91	-17,3
II. CIBERCRIMINALIDAD (infracciones penales cometidas en/por medio ciber)	41	41	0,0
12.-Estafas informáticas	36	33	-8,3
13.-Otros ciberdelitos	5	8	60,0
III. TOTAL CRIMINALIDAD	186	172	-7,5

INFRACCIONES PENALES REGISTRADAS EN CCAAs, PROVINCIAS, ISLAS, CAPITALS Y LOCALIDADES CON POBLACIÓN SUPERIOR A 20.000 HABITANTES

(Datos de Policía Nacional, Guardia Civil, Ertzaintza, Mossos d'Esquadra, Policía Foral de Navarra y cuerpos de Policía Local que facilitan datos al Sistema Estadístico de Criminalidad)

Datos pendientes de consolidar

Municipio de Carballo

Acumulado enero a marzo

TIPOLOGÍA PENAL	2022	2023	Var.% 23/22
I. CRIMINALIDAD CONVENCIONAL	279	230	-17,6
1. Homicidios dolosos y asesinatos consumados	0	0	0,0
2. Homicidios dolosos y asesinatos en grado tentativa	0	0	0,0
3. Delitos graves y menos graves de lesiones y riña tumultuaria	5	2	-60,0
4. Secuestro	0	0	0,0
5. Delitos contra la libertad sexual	1	1	0,0
5.1.-Agresión sexual con penetración	0	1	100,0
5.2.-Resto de delitos contra la libertad sexual	1	0	-100,0
6. Robos con violencia e intimidación	2	2	0,0
7. Robos con fuerza en domicilios, establecimientos y otras instalaciones	42	24	-42,9
7.1.-Robos con fuerza en domicilios	41	20	-51,2
8. Hurtos	43	42	-2,3
9. Sustracciones de vehículos	1	3	200,0
10. Tráfico de drogas	1	1	0,0
11. Resto de criminalidad CONVENCIONAL	184	155	-15,8
II. CIBERCRIMINALIDAD (infracciones penales cometidas en/por medio ciber)	51	51	0,0
12.-Estafas informáticas	47	36	-23,4
13.-Otros ciberdelitos	4	15	275,0
III. TOTAL CRIMINALIDAD	330	281	-14,8

INFRACCIONES PENALES REGISTRADAS EN CCAAs, PROVINCIAS, ISLAS, CAPITALS Y LOCALIDADES CON POBLACIÓN SUPERIOR A 20.000 HABITANTES

(Datos de Policía Nacional, Guardia Civil, Ertzaintza, Mossos d'Esquadra, Policía Foral de Navarra y cuerpos de Policía Local que facilitan datos al Sistema Estadístico de Criminalidad)

[Datos pendientes de consolidar](#)

Municipio de Coruña (A)

Acumulado enero a marzo

TIPOLOGÍA PENAL	2022	2023	Var.% 23/22
I. CRIMINALIDAD CONVENCIONAL	2.645	2.451	-7,3
1. Homicidios dolosos y asesinatos consumados	0	0	0,0
2. Homicidios dolosos y asesinatos en grado tentativa	7	1	-85,7
3. Delitos graves y menos graves de lesiones y riña tumultuaria	22	21	-4,5
4. Secuestro	0	0	0,0
5. Delitos contra la libertad sexual	16	18	12,5
5.1.-Agresión sexual con penetración	3	7	133,3
5.2.-Resto de delitos contra la libertad sexual	13	11	-15,4
6. Robos con violencia e intimidación	62	71	14,5
7. Robos con fuerza en domicilios, establecimientos y otras instalaciones	137	136	-0,7
7.1.-Robos con fuerza en domicilios	83	45	-45,8
8. Hurtos	1.049	1.094	4,3
9. Sustracciones de vehículos	10	10	0,0
10. Tráfico de drogas	11	15	36,4
11. Resto de criminalidad CONVENCIONAL	1.331	1.085	-18,5
II. CIBERCRIMINALIDAD (infracciones penales cometidas en/por medio ciber)	687	460	-33,0
12.-Estafas informáticas	624	411	-34,1
13.-Otros ciberdelitos	63	49	-22,2
III. TOTAL CRIMINALIDAD	3.332	2.911	-12,6

INFRACCIONES PENALES REGISTRADAS EN CCAAs, PROVINCIAS, ISLAS, CAPITALS Y LOCALIDADES CON POBLACIÓN SUPERIOR A 20.000 HABITANTES

(Datos de Policía Nacional, Guardia Civil, Ertzaintza, Mossos d'Esquadra, Policía Foral de Navarra y cuerpos de Policía Local que facilitan datos al Sistema Estadístico de Criminalidad)

Datos pendientes de consolidar

Municipio de Culleredo

Acumulado enero a marzo

TIPOLOGÍA PENAL	2022	2023	Var.% 23/22
I. CRIMINALIDAD CONVENCIONAL	211	217	2,8
1. Homicidios dolosos y asesinatos consumados	0	0	0,0
2. Homicidios dolosos y asesinatos en grado tentativa	0	0	0,0
3. Delitos graves y menos graves de lesiones y riña tumultuaria	6	2	-66,7
4. Secuestro	0	0	0,0
5. Delitos contra la libertad sexual	0	1	100,0
5.1.-Agresión sexual con penetración	0	0	0,0
5.2.-Resto de delitos contra la libertad sexual	0	1	100,0
6. Robos con violencia e intimidación	0	3	100,0
7. Robos con fuerza en domicilios, establecimientos y otras instalaciones	13	13	0,0
7.1.-Robos con fuerza en domicilios	7	7	0,0
8. Hurtos	45	63	40,0
9. Sustracciones de vehículos	0	3	100,0
10. Tráfico de drogas	0	0	0,0
11. Resto de criminalidad CONVENCIONAL	147	132	-10,2
II. CIBERCRIMINALIDAD (infracciones penales cometidas en/por medio ciber)	76	87	14,5
12.-Estafas informáticas	68	66	-2,9
13.-Otros ciberdelitos	8	21	162,5
III. TOTAL CRIMINALIDAD	287	304	5,9

INFRACCIONES PENALES REGISTRADAS EN CCAAs, PROVINCIAS, ISLAS, CAPITALS Y LOCALIDADES CON POBLACIÓN SUPERIOR A 20.000 HABITANTES

(Datos de Policía Nacional, Guardia Civil, Ertzaintza, Mossos d'Esquadra, Policía Foral de Navarra y cuerpos de Policía Local que facilitan datos al Sistema Estadístico de Criminalidad)

Datos pendientes de consolidar

Municipio de Ferrol

Acumulado enero a marzo

TIPOLOGÍA PENAL	2022	2023	Var.% 23/22
I. CRIMINALIDAD CONVENCIONAL	625	602	-3,7
1. Homicidios dolosos y asesinatos consumados	0	0	0,0
2. Homicidios dolosos y asesinatos en grado tentativa	0	0	0,0
3. Delitos graves y menos graves de lesiones y riña tumultuaria	4	7	75,0
4. Secuestro	0	0	0,0
5. Delitos contra la libertad sexual	6	8	33,3
5.1.-Agresión sexual con penetración	3	4	33,3
5.2.-Resto de delitos contra la libertad sexual	3	4	33,3
6. Robos con violencia e intimidación	11	17	54,5
7. Robos con fuerza en domicilios, establecimientos y otras instalaciones	32	37	15,6
7.1.-Robos con fuerza en domicilios	21	28	33,3
8. Hurtos	171	154	-9,9
9. Sustracciones de vehículos	3	1	-66,7
10. Tráfico de drogas	6	4	-33,3
11. Resto de criminalidad CONVENCIONAL	392	374	-4,6
II. CIBERCRIMINALIDAD (infracciones penales cometidas en/por medio ciber)	194	112	-42,3
12.-Estafas informáticas	176	93	-47,2
13.-Otros ciberdelitos	18	19	5,6
III. TOTAL CRIMINALIDAD	819	714	-12,8

INFRACCIONES PENALES REGISTRADAS EN CCAAs, PROVINCIAS, ISLAS, CAPITALS Y LOCALIDADES CON POBLACIÓN SUPERIOR A 20.000 HABITANTES

(Datos de Policía Nacional, Guardia Civil, Ertzaintza, Mossos d'Esquadra, Policía Foral de Navarra y cuerpos de Policía Local que facilitan datos al Sistema Estadístico de Criminalidad)

Datos pendientes de consolidar

Municipio de Narón

Acumulado enero a marzo

TIPOLOGÍA PENAL	2022	2023	Var.% 23/22
I. CRIMINALIDAD CONVENCIONAL	234	244	4,3
1. Homicidios dolosos y asesinatos consumados	0	0	0,0
2. Homicidios dolosos y asesinatos en grado tentativa	0	0	0,0
3. Delitos graves y menos graves de lesiones y riña tumultuaria	0	3	100,0
4. Secuestro	0	0	0,0
5. Delitos contra la libertad sexual	3	2	-33,3
5.1.-Agresión sexual con penetración	0	1	100,0
5.2.-Resto de delitos contra la libertad sexual	3	1	-66,7
6. Robos con violencia e intimidación	5	4	-20,0
7. Robos con fuerza en domicilios, establecimientos y otras instalaciones	25	9	-64,0
7.1.-Robos con fuerza en domicilios	15	5	-66,7
8. Hurtos	56	61	8,9
9. Sustracciones de vehículos	0	0	0,0
10. Tráfico de drogas	0	1	100,0
11. Resto de criminalidad CONVENCIONAL	145	164	13,1
II. CIBERCRIMINALIDAD (infracciones penales cometidas en/por medio ciber)	118	56	-52,5
12.-Estafas informáticas	110	45	-59,1
13.-Otros ciberdelitos	8	11	37,5
III. TOTAL CRIMINALIDAD	352	300	-14,8

INFRACCIONES PENALES REGISTRADAS EN CCAAs, PROVINCIAS, ISLAS, CAPITALS Y LOCALIDADES CON POBLACIÓN SUPERIOR A 20.000 HABITANTES

(Datos de Policía Nacional, Guardia Civil, Ertzaintza, Mossos d'Esquadra, Policía Foral de Navarra y cuerpos de Policía Local que facilitan datos al Sistema Estadístico de Criminalidad)

Datos pendientes de consolidar

Municipio de Oleiros

Acumulado enero a marzo

TIPOLOGÍA PENAL	2022	2023	Var.% 23/22
I. CRIMINALIDAD CONVENCIONAL	234	238	1,7
1. Homicidios dolosos y asesinatos consumados	0	0	0,0
2. Homicidios dolosos y asesinatos en grado tentativa	0	0	0,0
3. Delitos graves y menos graves de lesiones y riña tumultuaria	2	3	50,0
4. Secuestro	0	0	0,0
5. Delitos contra la libertad sexual	2	4	100,0
5.1.-Agresión sexual con penetración	1	1	0,0
5.2.-Resto de delitos contra la libertad sexual	1	3	200,0
6. Robos con violencia e intimidación	2	4	100,0
7. Robos con fuerza en domicilios, establecimientos y otras instalaciones	34	23	-32,4
7.1.-Robos con fuerza en domicilios	32	16	-50,0
8. Hurtos	45	54	20,0
9. Sustracciones de vehículos	1	1	0,0
10. Tráfico de drogas	1	2	100,0
11. Resto de criminalidad CONVENCIONAL	147	147	0,0
II. CIBERCRIMINALIDAD (infracciones penales cometidas en/por medio ciber)	83	97	16,9
12.-Estafas informáticas	75	84	12,0
13.-Otros ciberdelitos	8	13	62,5
III. TOTAL CRIMINALIDAD	317	335	5,7

INFRACCIONES PENALES REGISTRADAS EN CCAAs, PROVINCIAS, ISLAS, CAPITALS Y LOCALIDADES CON POBLACIÓN SUPERIOR A 20.000 HABITANTES

(Datos de Policía Nacional, Guardia Civil, Ertzaintza, Mossos d'Esquadra, Policía Foral de Navarra y cuerpos de Policía Local que facilitan datos al Sistema Estadístico de Criminalidad)

Datos pendientes de consolidar

Municipio de Ribeira

Acumulado enero a marzo

TIPOLOGÍA PENAL	2022	2023	Var.% 23/22
I. CRIMINALIDAD CONVENCIONAL	275	225	-18,2
1. Homicidios dolosos y asesinatos consumados	0	0	0,0
2. Homicidios dolosos y asesinatos en grado tentativa	0	1	100,0
3. Delitos graves y menos graves de lesiones y riña tumultuaria	2	6	200,0
4. Secuestro	0	0	0,0
5. Delitos contra la libertad sexual	0	2	100,0
5.1.-Agresión sexual con penetración	0	0	0,0
5.2.-Resto de delitos contra la libertad sexual	0	2	100,0
6. Robos con violencia e intimidación	1	4	300,0
7. Robos con fuerza en domicilios, establecimientos y otras instalaciones	12	18	50,0
7.1.-Robos con fuerza en domicilios	10	9	-10,0
8. Hurtos	57	43	-24,6
9. Sustracciones de vehículos	2	2	0,0
10. Tráfico de drogas	2	0	-100,0
11. Resto de criminalidad CONVENCIONAL	199	149	-25,1
II. CIBERCRIMINALIDAD (infracciones penales cometidas en/por medio ciber)	35	47	34,3
12.-Estafas informáticas	25	43	72,0
13.-Otros ciberdelitos	10	4	-60,0
III. TOTAL CRIMINALIDAD	310	272	-12,3

INFRACCIONES PENALES REGISTRADAS EN CCAAs, PROVINCIAS, ISLAS, CAPITALS Y LOCALIDADES CON POBLACIÓN SUPERIOR A 20.000 HABITANTES

(Datos de Policía Nacional, Guardia Civil, Ertzaintza, Mossos d'Esquadra, Policía Foral de Navarra y cuerpos de Policía Local que facilitan datos al Sistema Estadístico de Criminalidad)

Datos pendientes de consolidar

Municipio de Santiago de Compostela

Acumulado enero a marzo

TIPOLOGÍA PENAL	2022	2023	Var.% 23/22
I. CRIMINALIDAD CONVENCIONAL	850	997	17,3
1. Homicidios dolosos y asesinatos consumados	0	1	100,0
2. Homicidios dolosos y asesinatos en grado tentativa	1	1	0,0
3. Delitos graves y menos graves de lesiones y riña tumultuaria	10	9	-10,0
4. Secuestro	0	0	0,0
5. Delitos contra la libertad sexual	9	10	11,1
5.1.-Agresión sexual con penetración	5	1	-80,0
5.2.-Resto de delitos contra la libertad sexual	4	9	125,0
6. Robos con violencia e intimidación	6	10	66,7
7. Robos con fuerza en domicilios, establecimientos y otras instalaciones	27	74	174,1
7.1.-Robos con fuerza en domicilios	16	20	25,0
8. Hurtos	271	334	23,2
9. Sustracciones de vehículos	3	3	0,0
10. Tráfico de drogas	4	5	25,0
11. Resto de criminalidad CONVENCIONAL	519	550	6,0
II. CIBERCRIMINALIDAD (infracciones penales cometidas en/por medio ciber)	308	169	-45,1
12.-Estafas informáticas	290	133	-54,1
13.-Otros ciberdelitos	18	36	100,0
III. TOTAL CRIMINALIDAD	1.158	1.166	0,7

INFRACCIONES PENALES REGISTRADAS EN CCAAs, PROVINCIAS, ISLAS, CAPITALS Y LOCALIDADES CON POBLACIÓN SUPERIOR A 20.000 HABITANTES

(Datos de Policía Nacional, Guardia Civil, Ertzaintza, Mossos d'Esquadra, Policía Foral de Navarra y cuerpos de Policía Local que facilitan datos al Sistema Estadístico de Criminalidad)

Datos pendientes de consolidar

Provincia de LUGO

Acumulado enero a marzo

TIPOLOGÍA PENAL	2022	2023	Var.% 23/22
I. CRIMINALIDAD CONVENCIONAL	1.462	1.742	19,2
1. Homicidios dolosos y asesinatos consumados	0	0	0,0
2. Homicidios dolosos y asesinatos en grado tentativa	1	2	100,0
3. Delitos graves y menos graves de lesiones y riña tumultuaria	31	35	12,9
4. Secuestro	0	0	0,0
5. Delitos contra la libertad sexual	14	18	28,6
5.1.-Agresión sexual con penetración	3	6	100,0
5.2.-Resto de delitos contra la libertad sexual	11	12	9,1
6. Robos con violencia e intimidación	13	18	38,5
7. Robos con fuerza en domicilios, establecimientos y otras instalaciones	54	118	118,5
7.1.-Robos con fuerza en domicilios	30	56	86,7
8. Hurtos	300	499	66,3
9. Sustracciones de vehículos	3	10	233,3
10. Tráfico de drogas	12	14	16,7
11. Resto de criminalidad CONVENCIONAL	1.034	1.028	-0,6
II. CIBERCRIMINALIDAD (infracciones penales cometidas en/por medio ciber)	643	466	-27,5
12.-Estafas informáticas	607	407	-32,9
13.-Otros ciberdelitos	36	59	63,9
III. TOTAL CRIMINALIDAD	2.105	2.208	4,9

INFRACCIONES PENALES REGISTRADAS EN CCAAs, PROVINCIAS, ISLAS, CAPITALS Y LOCALIDADES CON POBLACIÓN SUPERIOR A 20.000 HABITANTES

(Datos de Policía Nacional, Guardia Civil, Ertzaintza, Mossos d'Esquadra, Policía Foral de Navarra y cuerpos de Policía Local que facilitan datos al Sistema Estadístico de Criminalidad)

Datos pendientes de consolidar

Municipio de Lugo

Acumulado enero a marzo

TIPOLOGÍA PENAL	2022	2023	Var.% 23/22
I. CRIMINALIDAD CONVENCIONAL	642	819	27,6
1. Homicidios dolosos y asesinatos consumados	0	0	0,0
2. Homicidios dolosos y asesinatos en grado tentativa	1	1	0,0
3. Delitos graves y menos graves de lesiones y riña tumultuaria	21	13	-38,1
4. Secuestro	0	0	0,0
5. Delitos contra la libertad sexual	6	8	33,3
5.1.-Agresión sexual con penetración	2	3	50,0
5.2.-Resto de delitos contra la libertad sexual	4	5	25,0
6. Robos con violencia e intimidación	10	13	30,0
7. Robos con fuerza en domicilios, establecimientos y otras instalaciones	25	45	80,0
7.1.-Robos con fuerza en domicilios	11	16	45,5
8. Hurtos	179	341	90,5
9. Sustracciones de vehículos	3	1	-66,7
10. Tráfico de drogas	7	7	0,0
11. Resto de criminalidad CONVENCIONAL	390	390	0,0
II. CIBERCRIMINALIDAD (infracciones penales cometidas en/por medio ciber)	367	196	-46,6
12.-Estafas informáticas	355	177	-50,1
13.-Otros ciberdelitos	12	19	58,3
III. TOTAL CRIMINALIDAD	1.009	1.015	0,6

INFRACCIONES PENALES REGISTRADAS EN CCAAs, PROVINCIAS, ISLAS, CAPITALS Y LOCALIDADES CON POBLACIÓN SUPERIOR A 20.000 HABITANTES

(Datos de Policía Nacional, Guardia Civil, Ertzaintza, Mossos d'Esquadra, Policía Foral de Navarra y cuerpos de Policía Local que facilitan datos al Sistema Estadístico de Criminalidad)

Datos pendientes de consolidar

Provincia de OURENSE

Acumulado enero a marzo

TIPOLOGÍA PENAL	2022	2023	Var.% 23/22
I. CRIMINALIDAD CONVENCIONAL	1.516	1.828	20,6
1. Homicidios dolosos y asesinatos consumados	0	0	0,0
2. Homicidios dolosos y asesinatos en grado tentativa	5	2	-60,0
3. Delitos graves y menos graves de lesiones y riña tumultuaria	23	31	34,8
4. Secuestro	0	1	100,0
5. Delitos contra la libertad sexual	20	27	35,0
5.1.-Agresión sexual con penetración	5	5	0,0
5.2.-Resto de delitos contra la libertad sexual	15	22	46,7
6. Robos con violencia e intimidación	24	29	20,8
7. Robos con fuerza en domicilios, establecimientos y otras instalaciones	104	126	21,2
7.1.-Robos con fuerza en domicilios	61	75	23,0
8. Hurtos	365	442	21,1
9. Sustracciones de vehículos	12	10	-16,7
10. Tráfico de drogas	4	11	175,0
11. Resto de criminalidad CONVENCIONAL	959	1.149	19,8
II. CIBERCRIMINALIDAD (infracciones penales cometidas en/por medio ciber)	885	569	-35,7
12.-Estafas informáticas	826	479	-42,0
13.-Otros ciberdelitos	59	90	52,5
III. TOTAL CRIMINALIDAD	2.401	2.397	-0,2

INFRACCIONES PENALES REGISTRADAS EN CCAAs, PROVINCIAS, ISLAS, CAPITALS Y LOCALIDADES CON POBLACIÓN SUPERIOR A 20.000 HABITANTES

(Datos de Policía Nacional, Guardia Civil, Ertzaintza, Mossos d'Esquadra, Policía Foral de Navarra y cuerpos de Policía Local que facilitan datos al Sistema Estadístico de Criminalidad)

Datos pendientes de consolidar

Municipio de Ourense

Acumulado enero a marzo

TIPOLOGÍA PENAL	2022	2023	Var.% 23/22
I. CRIMINALIDAD CONVENCIONAL	742	917	23,6
1. Homicidios dolosos y asesinatos consumados	0	0	0,0
2. Homicidios dolosos y asesinatos en grado tentativa	1	1	0,0
3. Delitos graves y menos graves de lesiones y riña tumultuaria	12	9	-25,0
4. Secuestro	0	0	0,0
5. Delitos contra la libertad sexual	10	15	50,0
5.1.-Agresión sexual con penetración	4	4	0,0
5.2.-Resto de delitos contra la libertad sexual	6	11	83,3
6. Robos con violencia e intimidación	17	19	11,8
7. Robos con fuerza en domicilios, establecimientos y otras instalaciones	34	53	55,9
7.1.-Robos con fuerza en domicilios	21	29	38,1
8. Hurtos	224	268	19,6
9. Sustracciones de vehículos	6	1	-83,3
10. Tráfico de drogas	2	5	150,0
11. Resto de criminalidad CONVENCIONAL	436	546	25,2
II. CIBERCRIMINALIDAD (infracciones penales cometidas en/por medio ciber)	430	245	-43,0
12.-Estafas informáticas	406	208	-48,8
13.-Otros ciberdelitos	24	37	54,2
III. TOTAL CRIMINALIDAD	1.172	1.162	-0,9

INFRACCIONES PENALES REGISTRADAS EN CCAAs, PROVINCIAS, ISLAS, CAPITALS Y LOCALIDADES CON POBLACIÓN SUPERIOR A 20.000 HABITANTES

(Datos de Policía Nacional, Guardia Civil, Ertzaintza, Mossos d'Esquadra, Policía Foral de Navarra y cuerpos de Policía Local que facilitan datos al Sistema Estadístico de Criminalidad)

[Datos pendientes de consolidar](#)

Provincia de PONTEVEDRA

Acumulado enero a marzo

TIPOLOGÍA PENAL	2022	2023	Var.% 23/22
I. CRIMINALIDAD CONVENCIONAL	6.175	6.004	-2,8
1. Homicidios dolosos y asesinatos consumados	3	1	-66,7
2. Homicidios dolosos y asesinatos en grado tentativa	2	4	100,0
3. Delitos graves y menos graves de lesiones y riña tumultuaria	132	92	-30,3
4. Secuestro	0	0	0,0
5. Delitos contra la libertad sexual	57	66	15,8
5.1.-Agresión sexual con penetración	13	8	-38,5
5.2.-Resto de delitos contra la libertad sexual	44	58	31,8
6. Robos con violencia e intimidación	70	72	2,9
7. Robos con fuerza en domicilios, establecimientos y otras instalaciones	396	348	-12,1
7.1.-Robos con fuerza en domicilios	236	175	-25,8
8. Hurtos	1.397	1.671	19,6
9. Sustracciones de vehículos	76	77	1,3
10. Tráfico de drogas	47	58	23,4
11. Resto de criminalidad CONVENCIONAL	3.995	3.615	-9,5
II. CIBERCRIMINALIDAD (infracciones penales cometidas en/por medio ciber)	2.951	1.938	-34,3
12.-Estafas informáticas	2.673	1.634	-38,9
13.-Otros ciberdelitos	278	304	9,4
III. TOTAL CRIMINALIDAD	9.126	7.942	-13,0

INFRACCIONES PENALES REGISTRADAS EN CCAAs, PROVINCIAS, ISLAS, CAPITALS Y LOCALIDADES CON POBLACIÓN SUPERIOR A 20.000 HABITANTES

(Datos de Policía Nacional, Guardia Civil, Ertzaintza, Mossos d'Esquadra, Policía Foral de Navarra y cuerpos de Policía Local que facilitan datos al Sistema Estadístico de Criminalidad)

Datos pendientes de consolidar

Municipio de Cangas

Acumulado enero a marzo

TIPOLOGÍA PENAL	2022	2023	Var.% 23/22
I. CRIMINALIDAD CONVENCIONAL	172	194	12,8
1. Homicidios dolosos y asesinatos consumados	0	0	0,0
2. Homicidios dolosos y asesinatos en grado tentativa	1	0	-100,0
3. Delitos graves y menos graves de lesiones y riña tumultuaria	6	10	66,7
4. Secuestro	0	0	0,0
5. Delitos contra la libertad sexual	2	0	-100,0
5.1.-Agresión sexual con penetración	2	0	-100,0
5.2.-Resto de delitos contra la libertad sexual	0	0	0,0
6. Robos con violencia e intimidación	2	0	-100,0
7. Robos con fuerza en domicilios, establecimientos y otras instalaciones	2	9	350,0
7.1.-Robos con fuerza en domicilios	0	6	100,0
8. Hurtos	36	29	-19,4
9. Sustracciones de vehículos	3	1	-66,7
10. Tráfico de drogas	0	3	100,0
11. Resto de criminalidad CONVENCIONAL	120	142	18,3
II. CIBERCRIMINALIDAD (infracciones penales cometidas en/por medio ciber)	124	58	-53,2
12.-Estafas informáticas	105	52	-50,5
13.-Otros ciberdelitos	19	6	-68,4
III. TOTAL CRIMINALIDAD	296	252	-14,9

INFRACCIONES PENALES REGISTRADAS EN CCAAs, PROVINCIAS, ISLAS, CAPITALS Y LOCALIDADES CON POBLACIÓN SUPERIOR A 20.000 HABITANTES

(Datos de Policía Nacional, Guardia Civil, Ertzaintza, Mossos d'Esquadra, Policía Foral de Navarra y cuerpos de Policía Local que facilitan datos al Sistema Estadístico de Criminalidad)

Datos pendientes de consolidar

Municipio de Estrada (A)

Acumulado enero a marzo

TIPOLOGÍA PENAL	2022	2023	Var.% 23/22
I. CRIMINALIDAD CONVENCIONAL	70	62	-11,4
1. Homicidios dolosos y asesinatos consumados	0	0	0,0
2. Homicidios dolosos y asesinatos en grado tentativa	0	0	0,0
3. Delitos graves y menos graves de lesiones y riña tumultuaria	5	2	-60,0
4. Secuestro	0	0	0,0
5. Delitos contra la libertad sexual	1	1	0,0
5.1.-Agresión sexual con penetración	1	0	-100,0
5.2.-Resto de delitos contra la libertad sexual	0	1	100,0
6. Robos con violencia e intimidación	0	1	100,0
7. Robos con fuerza en domicilios, establecimientos y otras instalaciones	1	1	0,0
7.1.-Robos con fuerza en domicilios	1	1	0,0
8. Hurtos	9	10	11,1
9. Sustracciones de vehículos	4	0	-100,0
10. Tráfico de drogas	1	0	-100,0
11. Resto de criminalidad CONVENCIONAL	49	47	-4,1
II. CIBERCRIMINALIDAD (infracciones penales cometidas en/por medio ciber)	66	18	-72,7
12.-Estafas informáticas	59	15	-74,6
13.-Otros ciberdelitos	7	3	-57,1
III. TOTAL CRIMINALIDAD	136	80	-41,2

INFRACCIONES PENALES REGISTRADAS EN CCAAs, PROVINCIAS, ISLAS, CAPITALS Y LOCALIDADES CON POBLACIÓN SUPERIOR A 20.000 HABITANTES

(Datos de Policía Nacional, Guardia Civil, Ertzaintza, Mossos d'Esquadra, Policía Foral de Navarra y cuerpos de Policía Local que facilitan datos al Sistema Estadístico de Criminalidad)

Datos pendientes de consolidar

Municipio de Laín

Acumulado enero a marzo

TIPOLOGÍA PENAL	2022	2023	Var.% 23/22
I. CRIMINALIDAD CONVENCIONAL	94	89	-5,3
1. Homicidios dolosos y asesinatos consumados	0	0	0,0
2. Homicidios dolosos y asesinatos en grado tentativa	0	0	0,0
3. Delitos graves y menos graves de lesiones y riña tumultuaria	4	6	50,0
4. Secuestro	0	0	0,0
5. Delitos contra la libertad sexual	1	0	-100,0
5.1.-Agresión sexual con penetración	1	0	-100,0
5.2.-Resto de delitos contra la libertad sexual	0	0	0,0
6. Robos con violencia e intimidación	1	0	-100,0
7. Robos con fuerza en domicilios, establecimientos y otras instalaciones	12	3	-75,0
7.1.-Robos con fuerza en domicilios	7	1	-85,7
8. Hurtos	15	25	66,7
9. Sustracciones de vehículos	0	2	100,0
10. Tráfico de drogas	1	0	-100,0
11. Resto de criminalidad CONVENCIONAL	60	53	-11,7
II. CIBERCRIMINALIDAD (infracciones penales cometidas en/por medio ciber)	51	33	-35,3
12.-Estafas informáticas	46	30	-34,8
13.-Otros ciberdelitos	5	3	-40,0
III. TOTAL CRIMINALIDAD	145	122	-15,9

INFRACCIONES PENALES REGISTRADAS EN CCAAs, PROVINCIAS, ISLAS, CAPITALS Y LOCALIDADES CON POBLACIÓN SUPERIOR A 20.000 HABITANTES

(Datos de Policía Nacional, Guardia Civil, Ertzaintza, Mossos d'Esquadra, Policía Foral de Navarra y cuerpos de Policía Local que facilitan datos al Sistema Estadístico de Criminalidad)

Datos pendientes de consolidar

Municipio de Marín

Acumulado enero a marzo

TIPOLOGÍA PENAL	2022	2023	Var.% 23/22
I. CRIMINALIDAD CONVENCIONAL	89	77	-13,5
1. Homicidios dolosos y asesinatos consumados	0	0	0,0
2. Homicidios dolosos y asesinatos en grado tentativa	0	1	100,0
3. Delitos graves y menos graves de lesiones y riña tumultuaria	1	0	-100,0
4. Secuestro	0	0	0,0
5. Delitos contra la libertad sexual	1	3	200,0
5.1.-Agresión sexual con penetración	0	0	0,0
5.2.-Resto de delitos contra la libertad sexual	1	3	200,0
6. Robos con violencia e intimidación	0	0	0,0
7. Robos con fuerza en domicilios, establecimientos y otras instalaciones	3	3	0,0
7.1.-Robos con fuerza en domicilios	1	2	100,0
8. Hurtos	19	17	-10,5
9. Sustracciones de vehículos	1	0	-100,0
10. Tráfico de drogas	2	0	-100,0
11. Resto de criminalidad CONVENCIONAL	62	53	-14,5
II. CIBERCRIMINALIDAD (infracciones penales cometidas en/por medio ciber)	69	39	-43,5
12.-Estafas informáticas	64	35	-45,3
13.-Otros ciberdelitos	5	4	-20,0
III. TOTAL CRIMINALIDAD	158	116	-26,6

INFRACCIONES PENALES REGISTRADAS EN CCAAs, PROVINCIAS, ISLAS, CAPITALS Y LOCALIDADES CON POBLACIÓN SUPERIOR A 20.000 HABITANTES

(Datos de Policía Nacional, Guardia Civil, Ertzaintza, Mossos d'Esquadra, Policía Foral de Navarra y cuerpos de Policía Local que facilitan datos al Sistema Estadístico de Criminalidad)

[Datos pendientes de consolidar](#)

Municipio de Pontearreas

Acumulado enero a marzo

TIPOLOGÍA PENAL	2022	2023	Var.% 23/22
I. CRIMINALIDAD CONVENCIONAL	164	171	4,3
1. Homicidios dolosos y asesinatos consumados	0	0	0,0
2. Homicidios dolosos y asesinatos en grado tentativa	0	1	100,0
3. Delitos graves y menos graves de lesiones y riña tumultuaria	6	5	-16,7
4. Secuestro	0	0	0,0
5. Delitos contra la libertad sexual	0	4	100,0
5.1.-Agresión sexual con penetración	0	1	100,0
5.2.-Resto de delitos contra la libertad sexual	0	3	100,0
6. Robos con violencia e intimidación	3	5	66,7
7. Robos con fuerza en domicilios, establecimientos y otras instalaciones	23	13	-43,5
7.1.-Robos con fuerza en domicilios	8	7	-12,5
8. Hurtos	25	34	36,0
9. Sustracciones de vehículos	0	0	0,0
10. Tráfico de drogas	0	0	0,0
11. Resto de criminalidad CONVENCIONAL	107	109	1,9
II. CIBERCRIMINALIDAD (infracciones penales cometidas en/por medio ciber)	56	48	-14,3
12.-Estafas informáticas	51	40	-21,6
13.-Otros ciberdelitos	5	8	60,0
III. TOTAL CRIMINALIDAD	220	219	-0,5

INFRACCIONES PENALES REGISTRADAS EN CCAAs, PROVINCIAS, ISLAS, CAPITALS Y LOCALIDADES CON POBLACIÓN SUPERIOR A 20.000 HABITANTES

(Datos de Policía Nacional, Guardia Civil, Ertzaintza, Mossos d'Esquadra, Policía Foral de Navarra y cuerpos de Policía Local que facilitan datos al Sistema Estadístico de Criminalidad)

Datos pendientes de consolidar

Municipio de Pontevedra

Acumulado enero a marzo

TIPOLOGÍA PENAL	2022	2023	Var.% 23/22
I. CRIMINALIDAD CONVENCIONAL	515	625	21,4
1. Homicidios dolosos y asesinatos consumados	0	0	0,0
2. Homicidios dolosos y asesinatos en grado tentativa	0	1	100,0
3. Delitos graves y menos graves de lesiones y riña tumultuaria	8	2	-75,0
4. Secuestro	0	0	0,0
5. Delitos contra la libertad sexual	5	9	80,0
5.1.-Agresión sexual con penetración	2	2	0,0
5.2.-Resto de delitos contra la libertad sexual	3	7	133,3
6. Robos con violencia e intimidación	7	7	0,0
7. Robos con fuerza en domicilios, establecimientos y otras instalaciones	27	22	-18,5
7.1.-Robos con fuerza en domicilios	9	4	-55,6
8. Hurtos	141	220	56,0
9. Sustracciones de vehículos	1	3	200,0
10. Tráfico de drogas	6	11	83,3
11. Resto de criminalidad CONVENCIONAL	320	350	9,4
II. CIBERCRIMINALIDAD (infracciones penales cometidas en/por medio ciber)	266	149	-44,0
12.-Estafas informáticas	255	127	-50,2
13.-Otros ciberdelitos	11	22	100,0
III. TOTAL CRIMINALIDAD	781	774	-0,9

INFRACCIONES PENALES REGISTRADAS EN CCAAs, PROVINCIAS, ISLAS, CAPITALS Y LOCALIDADES CON POBLACIÓN SUPERIOR A 20.000 HABITANTES

(Datos de Policía Nacional, Guardia Civil, Ertzaintza, Mossos d'Esquadra, Policía Foral de Navarra y cuerpos de Policía Local que facilitan datos al Sistema Estadístico de Criminalidad)

Datos pendientes de consolidar

Municipio de Porriño, O

Acumulado enero a marzo

TIPOLOGÍA PENAL	2022	2023	Var.% 23/22
I. CRIMINALIDAD CONVENCIONAL	133	116	-12,8
1. Homicidios dolosos y asesinatos consumados	0	0	0,0
2. Homicidios dolosos y asesinatos en grado tentativa	0	0	0,0
3. Delitos graves y menos graves de lesiones y riña tumultuaria	1	2	100,0
4. Secuestro	0	0	0,0
5. Delitos contra la libertad sexual	0	0	0,0
5.1.-Agresión sexual con penetración	0	0	0,0
5.2.-Resto de delitos contra la libertad sexual	0	0	0,0
6. Robos con violencia e intimidación	0	3	100,0
7. Robos con fuerza en domicilios, establecimientos y otras instalaciones	13	4	-69,2
7.1.-Robos con fuerza en domicilios	6	0	-100,0
8. Hurtos	24	20	-16,7
9. Sustracciones de vehículos	1	2	100,0
10. Tráfico de drogas	2	3	50,0
11. Resto de criminalidad CONVENCIONAL	92	82	-10,9
II. CIBERCRIMINALIDAD (infracciones penales cometidas en/por medio ciber)	64	41	-35,9
12.-Estafas informáticas	63	35	-44,4
13.-Otros ciberdelitos	1	6	500,0
III. TOTAL CRIMINALIDAD	197	157	-20,3

INFRACCIONES PENALES REGISTRADAS EN CCAAs, PROVINCIAS, ISLAS, CAPITALS Y LOCALIDADES CON POBLACIÓN SUPERIOR A 20.000 HABITANTES

(Datos de Policía Nacional, Guardia Civil, Ertzaintza, Mossos d'Esquadra, Policía Foral de Navarra y cuerpos de Policía Local que facilitan datos al Sistema Estadístico de Criminalidad)

Datos pendientes de consolidar

Municipio de Redondela

Acumulado enero a marzo

TIPOLOGÍA PENAL	2022	2023	Var.% 23/22
I. CRIMINALIDAD CONVENCIONAL	219	124	-43,4
1. Homicidios dolosos y asesinatos consumados	0	0	0,0
2. Homicidios dolosos y asesinatos en grado tentativa	0	0	0,0
3. Delitos graves y menos graves de lesiones y riña tumultuaria	0	2	100,0
4. Secuestro	0	0	0,0
5. Delitos contra la libertad sexual	2	0	-100,0
5.1.-Agresión sexual con penetración	1	0	-100,0
5.2.-Resto de delitos contra la libertad sexual	1	0	-100,0
6. Robos con violencia e intimidación	1	0	-100,0
7. Robos con fuerza en domicilios, establecimientos y otras instalaciones	9	11	22,2
7.1.-Robos con fuerza en domicilios	6	6	0,0
8. Hurtos	20	27	35,0
9. Sustracciones de vehículos	5	2	-60,0
10. Tráfico de drogas	0	0	0,0
11. Resto de criminalidad CONVENCIONAL	182	82	-54,9
II. CIBERCRIMINALIDAD (infracciones penales cometidas en/por medio ciber)	30	60	100,0
12.-Estafas informáticas	24	50	108,3
13.-Otros ciberdelitos	6	10	66,7
III. TOTAL CRIMINALIDAD	249	184	-26,1

INFRACCIONES PENALES REGISTRADAS EN CCAAs, PROVINCIAS, ISLAS, CAPITALS Y LOCALIDADES CON POBLACIÓN SUPERIOR A 20.000 HABITANTES

(Datos de Policía Nacional, Guardia Civil, Ertzaintza, Mossos d'Esquadra, Policía Foral de Navarra y cuerpos de Policía Local que facilitan datos al Sistema Estadístico de Criminalidad)

Datos pendientes de consolidar

Municipio de Vigo

Acumulado enero a marzo

TIPOLOGÍA PENAL	2022	2023	Var.% 23/22
I. CRIMINALIDAD CONVENCIONAL	2.375	2.190	-7,8
1. Homicidios dolosos y asesinatos consumados	2	0	-100,0
2. Homicidios dolosos y asesinatos en grado tentativa	0	1	100,0
3. Delitos graves y menos graves de lesiones y riña tumultuaria	49	23	-53,1
4. Secuestro	0	0	0,0
5. Delitos contra la libertad sexual	22	25	13,6
5.1.-Agresión sexual con penetración	3	3	0,0
5.2.-Resto de delitos contra la libertad sexual	19	22	15,8
6. Robos con violencia e intimidación	50	39	-22,0
7. Robos con fuerza en domicilios, establecimientos y otras instalaciones	135	129	-4,4
7.1.-Robos con fuerza en domicilios	85	71	-16,5
8. Hurtos	699	828	18,5
9. Sustracciones de vehículos	45	46	2,2
10. Tráfico de drogas	15	32	113,3
11. Resto de criminalidad CONVENCIONAL	1.358	1.067	-21,4
II. CIBERCRIMINALIDAD (infracciones penales cometidas en/por medio ciber)	947	755	-20,3
12.-Estafas informáticas	849	615	-27,6
13.-Otros ciberdelitos	98	140	42,9
III. TOTAL CRIMINALIDAD	3.322	2.945	-11,3

INFRACCIONES PENALES REGISTRADAS EN CCAAs, PROVINCIAS, ISLAS, CAPITALS Y LOCALIDADES CON POBLACIÓN SUPERIOR A 20.000 HABITANTES

(Datos de Policía Nacional, Guardia Civil, Ertzaintza, Mossos d'Esquadra, Policía Foral de Navarra y cuerpos de Policía Local que facilitan datos al Sistema Estadístico de Criminalidad)

Datos pendientes de consolidar

Municipio de Vilagarcía de Arousa

Acumulado enero a marzo

TIPOLOGÍA PENAL	2022	2023	Var.% 23/22
I. CRIMINALIDAD CONVENCIONAL	383	465	21,4
1. Homicidios dolosos y asesinatos consumados	0	0	0,0
2. Homicidios dolosos y asesinatos en grado tentativa	0	0	0,0
3. Delitos graves y menos graves de lesiones y riña tumultuaria	2	1	-50,0
4. Secuestro	0	0	0,0
5. Delitos contra la libertad sexual	1	4	300,0
5.1.-Agresión sexual con penetración	1	1	0,0
5.2.-Resto de delitos contra la libertad sexual	0	3	100,0
6. Robos con violencia e intimidación	3	7	133,3
7. Robos con fuerza en domicilios, establecimientos y otras instalaciones	16	27	68,8
7.1.-Robos con fuerza en domicilios	7	6	-14,3
8. Hurtos	94	123	30,9
9. Sustracciones de vehículos	4	2	-50,0
10. Tráfico de drogas	3	1	-66,7
11. Resto de criminalidad CONVENCIONAL	260	300	15,4
II. CIBERCRIMINALIDAD (infracciones penales cometidas en/por medio ciber)	125	55	-56,0
12.-Estafas informáticas	115	50	-56,5
13.-Otros ciberdelitos	10	5	-50,0
III. TOTAL CRIMINALIDAD	508	520	2,4

INFRACCIONES PENALES REGISTRADAS EN CCAAs, PROVINCIAS, ISLAS, CAPITALS Y LOCALIDADES CON POBLACIÓN SUPERIOR A 20.000 HABITANTES

(Datos de Policía Nacional, Guardia Civil, Ertzaintza, Mossos d'Esquadra, Policía Foral de Navarra y cuerpos de Policía Local que facilitan datos al Sistema Estadístico de Criminalidad)

[Datos pendientes de consolidar](#)

MADRID (COMUNIDAD DE)

Acumulado enero a marzo

TIPOLOGÍA PENAL	2022	2023	Var.% 23/22
I. CRIMINALIDAD CONVENCIONAL	84.460	85.338	1,0
1. Homicidios dolosos y asesinatos consumados	12	8	-33,3
2. Homicidios dolosos y asesinatos en grado tentativa	24	31	29,2
3. Delitos graves y menos graves de lesiones y riña tumultuaria	692	742	7,2
4. Secuestro	3	9	200,0
5. Delitos contra la libertad sexual	509	620	21,8
5.1.-Agresión sexual con penetración	131	143	9,2
5.2.-Resto de delitos contra la libertad sexual	378	477	26,2
6. Robos con violencia e intimidación	3.025	3.113	2,9
7. Robos con fuerza en domicilios, establecimientos y otras instalaciones	3.443	3.554	3,2
7.1.-Robos con fuerza en domicilios	2.333	2.271	-2,7
8. Hurtos	34.111	33.852	-0,8
9. Sustracciones de vehículos	2.008	1.885	-6,1
10. Tráfico de drogas	718	803	11,8
11. Resto de criminalidad CONVENCIONAL	39.915	40.721	2,0
II. CIBERCRIMINALIDAD (infracciones penales cometidas en/por medio ciber)	17.133	18.118	5,7
12.-Estafas informáticas	15.602	16.432	5,3
13.-Otros ciberdelitos	1.531	1.686	10,1
III. TOTAL CRIMINALIDAD	101.593	103.456	1,8

INFRACCIONES PENALES REGISTRADAS EN CCAAs, PROVINCIAS, ISLAS, CAPITALS Y LOCALIDADES CON POBLACIÓN SUPERIOR A 20.000 HABITANTES

(Datos de Policía Nacional, Guardia Civil, Ertzaintza, Mossos d'Esquadra, Policía Foral de Navarra y cuerpos de Policía Local que facilitan datos al Sistema Estadístico de Criminalidad)

Datos pendientes de consolidar

Municipio de Alcalá de Henares

Acumulado enero a marzo

TIPOLOGÍA PENAL	2022	2023	Var.% 23/22
I. CRIMINALIDAD CONVENCIONAL	2.210	1.929	-12,7
1. Homicidios dolosos y asesinatos consumados	1	0	-100,0
2. Homicidios dolosos y asesinatos en grado tentativa	1	2	100,0
3. Delitos graves y menos graves de lesiones y riña tumultuaria	21	16	-23,8
4. Secuestro	0	0	0,0
5. Delitos contra la libertad sexual	9	13	44,4
5.1.-Agresión sexual con penetración	1	1	0,0
5.2.-Resto de delitos contra la libertad sexual	8	12	50,0
6. Robos con violencia e intimidación	58	48	-17,2
7. Robos con fuerza en domicilios, establecimientos y otras instalaciones	112	80	-28,6
7.1.-Robos con fuerza en domicilios	53	49	-7,5
8. Hurtos	801	693	-13,5
9. Sustracciones de vehículos	46	69	50,0
10. Tráfico de drogas	6	19	216,7
11. Resto de criminalidad CONVENCIONAL	1.155	989	-14,4
II. CIBERCRIMINALIDAD (infracciones penales cometidas en/por medio ciber)	612	579	-5,4
12.-Estafas informáticas	522	508	-2,7
13.-Otros ciberdelitos	90	71	-21,1
III. TOTAL CRIMINALIDAD	2.822	2.508	-11,1



INFRACCIONES PENALES REGISTRADAS EN CCAAs, PROVINCIAS, ISLAS, CAPITALS Y LOCALIDADES CON POBLACIÓN SUPERIOR A 20.000 HABITANTES

(Datos de Policía Nacional, Guardia Civil, Ertzaintza, Mossos d'Esquadra, Policía Foral de Navarra y cuerpos de Policía Local que facilitan datos al Sistema Estadístico de Criminalidad)

Datos pendientes de consolidar

Municipio de Alcobendas

Acumulado enero a marzo

TIPOLOGÍA PENAL	2022	2023	Var.% 23/22
I. CRIMINALIDAD CONVENCIONAL	1.112	965	-13,2
1. Homicidios dolosos y asesinatos consumados	0	1	100,0
2. Homicidios dolosos y asesinatos en grado tentativa	0	0	0,0
3. Delitos graves y menos graves de lesiones y riña tumultuaria	5	7	40,0
4. Secuestro	0	0	0,0
5. Delitos contra la libertad sexual	3	9	200,0
5.1.-Agresión sexual con penetración	0	1	100,0
5.2.-Resto de delitos contra la libertad sexual	3	8	166,7
6. Robos con violencia e intimidación	27	15	-44,4
7. Robos con fuerza en domicilios, establecimientos y otras instalaciones	40	57	42,5
7.1.-Robos con fuerza en domicilios	25	39	56,0
8. Hurtos	328	274	-16,5
9. Sustracciones de vehículos	74	35	-52,7
10. Tráfico de drogas	8	10	25,0
11. Resto de criminalidad CONVENCIONAL	627	557	-11,2
II. CIBERCRIMINALIDAD (infracciones penales cometidas en/por medio ciber)	220	294	33,6
12.-Estafas informáticas	201	272	35,3
13.-Otros ciberdelitos	19	22	15,8
III. TOTAL CRIMINALIDAD	1.332	1.259	-5,5

INFRACCIONES PENALES REGISTRADAS EN CCAAs, PROVINCIAS, ISLAS, CAPITALS Y LOCALIDADES CON POBLACIÓN SUPERIOR A 20.000 HABITANTES

(Datos de Policía Nacional, Guardia Civil, Ertzaintza, Mossos d'Esquadra, Policía Foral de Navarra y cuerpos de Policía Local que facilitan datos al Sistema Estadístico de Criminalidad)

Datos pendientes de consolidar

Municipio de Alcorcón

Acumulado enero a marzo

TIPOLOGÍA PENAL	2022	2023	Var.% 23/22
I. CRIMINALIDAD CONVENCIONAL	1.605	1.623	1,1
1. Homicidios dolosos y asesinatos consumados	1	0	-100,0
2. Homicidios dolosos y asesinatos en grado tentativa	2	1	-50,0
3. Delitos graves y menos graves de lesiones y riña tumultuaria	8	12	50,0
4. Secuestro	0	0	0,0
5. Delitos contra la libertad sexual	7	4	-42,9
5.1.-Agresión sexual con penetración	2	1	-50,0
5.2.-Resto de delitos contra la libertad sexual	5	3	-40,0
6. Robos con violencia e intimidación	65	71	9,2
7. Robos con fuerza en domicilios, establecimientos y otras instalaciones	64	55	-14,1
7.1.-Robos con fuerza en domicilios	36	33	-8,3
8. Hurtos	657	691	5,2
9. Sustracciones de vehículos	28	47	67,9
10. Tráfico de drogas	9	3	-66,7
11. Resto de criminalidad CONVENCIONAL	764	739	-3,3
II. CIBERCRIMINALIDAD (infracciones penales cometidas en/por medio ciber)	416	386	-7,2
12.-Estafas informáticas	355	343	-3,4
13.-Otros ciberdelitos	61	43	-29,5
III. TOTAL CRIMINALIDAD	2.021	2.009	-0,6

INFRACCIONES PENALES REGISTRADAS EN CCAAs, PROVINCIAS, ISLAS, CAPITALS Y LOCALIDADES CON POBLACIÓN SUPERIOR A 20.000 HABITANTES

(Datos de Policía Nacional, Guardia Civil, Ertzaintza, Mossos d'Esquadra, Policía Foral de Navarra y cuerpos de Policía Local que facilitan datos al Sistema Estadístico de Criminalidad)

Datos pendientes de consolidar

Municipio de Algete

Acumulado enero a marzo

TIPOLOGÍA PENAL	2022	2023	Var.% 23/22
I. CRIMINALIDAD CONVENCIONAL	149	168	12,8
1. Homicidios dolosos y asesinatos consumados	0	0	0,0
2. Homicidios dolosos y asesinatos en grado tentativa	0	0	0,0
3. Delitos graves y menos graves de lesiones y riña tumultuaria	0	0	0,0
4. Secuestro	0	0	0,0
5. Delitos contra la libertad sexual	2	1	-50,0
5.1.-Agresión sexual con penetración	0	1	100,0
5.2.-Resto de delitos contra la libertad sexual	2	0	-100,0
6. Robos con violencia e intimidación	4	7	75,0
7. Robos con fuerza en domicilios, establecimientos y otras instalaciones	10	21	110,0
7.1.-Robos con fuerza en domicilios	5	14	180,0
8. Hurtos	30	39	30,0
9. Sustracciones de vehículos	5	2	-60,0
10. Tráfico de drogas	1	0	-100,0
11. Resto de criminalidad CONVENCIONAL	97	98	1,0
II. CIBERCRIMINALIDAD (infracciones penales cometidas en/por medio ciber)	54	74	37,0
12.-Estafas informáticas	50	65	30,0
13.-Otros ciberdelitos	4	9	125,0
III. TOTAL CRIMINALIDAD	203	242	19,2

INFRACCIONES PENALES REGISTRADAS EN CCAAs, PROVINCIAS, ISLAS, CAPITALS Y LOCALIDADES CON POBLACIÓN SUPERIOR A 20.000 HABITANTES

(Datos de Policía Nacional, Guardia Civil, Ertzaintza, Mossos d'Esquadra, Policía Foral de Navarra y cuerpos de Policía Local que facilitan datos al Sistema Estadístico de Criminalidad)

Datos pendientes de consolidar

Municipio de Aranjuez

Acumulado enero a marzo

TIPOLOGÍA PENAL	2022	2023	Var.% 23/22
I. CRIMINALIDAD CONVENCIONAL	582	570	-2,1
1. Homicidios dolosos y asesinatos consumados	0	1	100,0
2. Homicidios dolosos y asesinatos en grado tentativa	0	1	100,0
3. Delitos graves y menos graves de lesiones y riña tumultuaria	5	2	-60,0
4. Secuestro	0	0	0,0
5. Delitos contra la libertad sexual	2	1	-50,0
5.1.-Agresión sexual con penetración	0	0	0,0
5.2.-Resto de delitos contra la libertad sexual	2	1	-50,0
6. Robos con violencia e intimidación	9	11	22,2
7. Robos con fuerza en domicilios, establecimientos y otras instalaciones	25	40	60,0
7.1.-Robos con fuerza en domicilios	16	25	56,3
8. Hurtos	182	148	-18,7
9. Sustracciones de vehículos	14	10	-28,6
10. Tráfico de drogas	3	2	-33,3
11. Resto de criminalidad CONVENCIONAL	342	354	3,5
II. CIBERCRIMINALIDAD (infracciones penales cometidas en/por medio ciber)	135	146	8,1
12.-Estafas informáticas	128	124	-3,1
13.-Otros ciberdelitos	7	22	214,3
III. TOTAL CRIMINALIDAD	717	716	-0,1

INFRACCIONES PENALES REGISTRADAS EN CCAAs, PROVINCIAS, ISLAS, CAPITALS Y LOCALIDADES CON POBLACIÓN SUPERIOR A 20.000 HABITANTES

(Datos de Policía Nacional, Guardia Civil, Ertzaintza, Mossos d'Esquadra, Policía Foral de Navarra y cuerpos de Policía Local que facilitan datos al Sistema Estadístico de Criminalidad)

Datos pendientes de consolidar

Municipio de Arganda del Rey

Acumulado enero a marzo

TIPOLOGÍA PENAL	2022	2023	Var.% 23/22
I. CRIMINALIDAD CONVENCIONAL	512	605	18,2
1. Homicidios dolosos y asesinatos consumados	0	0	0,0
2. Homicidios dolosos y asesinatos en grado tentativa	1	0	-100,0
3. Delitos graves y menos graves de lesiones y riña tumultuaria	18	13	-27,8
4. Secuestro	0	0	0,0
5. Delitos contra la libertad sexual	3	10	233,3
5.1.-Agresión sexual con penetración	1	1	0,0
5.2.-Resto de delitos contra la libertad sexual	2	9	350,0
6. Robos con violencia e intimidación	6	12	100,0
7. Robos con fuerza en domicilios, establecimientos y otras instalaciones	25	34	36,0
7.1.-Robos con fuerza en domicilios	10	24	140,0
8. Hurtos	112	140	25,0
9. Sustracciones de vehículos	6	9	50,0
10. Tráfico de drogas	0	3	100,0
11. Resto de criminalidad CONVENCIONAL	341	384	12,6
II. CIBERCRIMINALIDAD (infracciones penales cometidas en/por medio ciber)	134	157	17,2
12.-Estafas informáticas	115	142	23,5
13.-Otros ciberdelitos	19	15	-21,1
III. TOTAL CRIMINALIDAD	646	762	18,0

INFRACCIONES PENALES REGISTRADAS EN CCAAs, PROVINCIAS, ISLAS, CAPITALS Y LOCALIDADES CON POBLACIÓN SUPERIOR A 20.000 HABITANTES

(Datos de Policía Nacional, Guardia Civil, Ertzaintza, Mossos d'Esquadra, Policía Foral de Navarra y cuerpos de Policía Local que facilitan datos al Sistema Estadístico de Criminalidad)

Datos pendientes de consolidar

Municipio de Arroyomolinos

Acumulado enero a marzo

TIPOLOGÍA PENAL	2022	2023	Var.% 23/22
I. CRIMINALIDAD CONVENCIONAL	668	696	4,2
1. Homicidios dolosos y asesinatos consumados	0	0	0,0
2. Homicidios dolosos y asesinatos en grado tentativa	1	0	-100,0
3. Delitos graves y menos graves de lesiones y riña tumultuaria	2	7	250,0
4. Secuestro	0	4	100,0
5. Delitos contra la libertad sexual	5	4	-20,0
5.1.-Agresión sexual con penetración	0	0	0,0
5.2.-Resto de delitos contra la libertad sexual	5	4	-20,0
6. Robos con violencia e intimidación	17	9	-47,1
7. Robos con fuerza en domicilios, establecimientos y otras instalaciones	14	22	57,1
7.1.-Robos con fuerza en domicilios	13	20	53,8
8. Hurtos	388	376	-3,1
9. Sustracciones de vehículos	8	15	87,5
10. Tráfico de drogas	0	3	100,0
11. Resto de criminalidad CONVENCIONAL	233	256	9,9
II. CIBERCRIMINALIDAD (infracciones penales cometidas en/por medio ciber)	83	139	67,5
12.-Estafas informáticas	79	119	50,6
13.-Otros ciberdelitos	4	20	400,0
III. TOTAL CRIMINALIDAD	751	835	11,2

INFRACCIONES PENALES REGISTRADAS EN CCAAs, PROVINCIAS, ISLAS, CAPITALS Y LOCALIDADES CON POBLACIÓN SUPERIOR A 20.000 HABITANTES

(Datos de Policía Nacional, Guardia Civil, Ertzaintza, Mossos d'Esquadra, Policía Foral de Navarra y cuerpos de Policía Local que facilitan datos al Sistema Estadístico de Criminalidad)

Datos pendientes de consolidar

Municipio de Boadilla del Monte

Acumulado enero a marzo

TIPOLOGÍA PENAL	2022	2023	Var.% 23/22
I. CRIMINALIDAD CONVENCIONAL	416	376	-9,6
1. Homicidios dolosos y asesinatos consumados	0	0	0,0
2. Homicidios dolosos y asesinatos en grado tentativa	0	0	0,0
3. Delitos graves y menos graves de lesiones y riña tumultuaria	4	5	25,0
4. Secuestro	0	0	0,0
5. Delitos contra la libertad sexual	3	3	0,0
5.1.-Agresión sexual con penetración	0	2	100,0
5.2.-Resto de delitos contra la libertad sexual	3	1	-66,7
6. Robos con violencia e intimidación	1	9	800,0
7. Robos con fuerza en domicilios, establecimientos y otras instalaciones	48	36	-25,0
7.1.-Robos con fuerza en domicilios	48	29	-39,6
8. Hurtos	111	107	-3,6
9. Sustracciones de vehículos	3	0	-100,0
10. Tráfico de drogas	1	0	-100,0
11. Resto de criminalidad CONVENCIONAL	245	216	-11,8
II. CIBERCRIMINALIDAD (infracciones penales cometidas en/por medio ciber)	136	218	60,3
12.-Estafas informáticas	122	198	62,3
13.-Otros ciberdelitos	14	20	42,9
III. TOTAL CRIMINALIDAD	552	594	7,6

INFRACCIONES PENALES REGISTRADAS EN CCAAs, PROVINCIAS, ISLAS, CAPITALS Y LOCALIDADES CON POBLACIÓN SUPERIOR A 20.000 HABITANTES

(Datos de Policía Nacional, Guardia Civil, Ertzaintza, Mossos d'Esquadra, Policía Foral de Navarra y cuerpos de Policía Local que facilitan datos al Sistema Estadístico de Criminalidad)

Datos pendientes de consolidar

Municipio de Ciempozuelos

Acumulado enero a marzo

TIPOLOGÍA PENAL	2022	2023	Var.% 23/22
I. CRIMINALIDAD CONVENCIONAL	300	292	-2,7
1. Homicidios dolosos y asesinatos consumados	0	0	0,0
2. Homicidios dolosos y asesinatos en grado tentativa	0	1	100,0
3. Delitos graves y menos graves de lesiones y riña tumultuaria	4	4	0,0
4. Secuestro	0	0	0,0
5. Delitos contra la libertad sexual	3	3	0,0
5.1.-Agresión sexual con penetración	0	0	0,0
5.2.-Resto de delitos contra la libertad sexual	3	3	0,0
6. Robos con violencia e intimidación	6	10	66,7
7. Robos con fuerza en domicilios, establecimientos y otras instalaciones	20	23	15,0
7.1.-Robos con fuerza en domicilios	16	19	18,8
8. Hurtos	58	64	10,3
9. Sustracciones de vehículos	8	3	-62,5
10. Tráfico de drogas	1	2	100,0
11. Resto de criminalidad CONVENCIONAL	200	182	-9,0
II. CIBERCRIMINALIDAD (infracciones penales cometidas en/por medio ciber)	43	60	39,5
12.-Estafas informáticas	32	53	65,6
13.-Otros ciberdelitos	11	7	-36,4
III. TOTAL CRIMINALIDAD	343	352	2,6

INFRACCIONES PENALES REGISTRADAS EN CCAAs, PROVINCIAS, ISLAS, CAPITALS Y LOCALIDADES CON POBLACIÓN SUPERIOR A 20.000 HABITANTES

(Datos de Policía Nacional, Guardia Civil, Ertzaintza, Mossos d'Esquadra, Policía Foral de Navarra y cuerpos de Policía Local que facilitan datos al Sistema Estadístico de Criminalidad)

Datos pendientes de consolidar

Municipio de Collado Villalba

Acumulado enero a marzo

TIPOLOGÍA PENAL	2022	2023	Var.% 23/22
I. CRIMINALIDAD CONVENCIONAL	613	603	-1,6
1. Homicidios dolosos y asesinatos consumados	0	0	0,0
2. Homicidios dolosos y asesinatos en grado tentativa	0	0	0,0
3. Delitos graves y menos graves de lesiones y riña tumultuaria	16	4	-75,0
4. Secuestro	1	0	-100,0
5. Delitos contra la libertad sexual	3	7	133,3
5.1.-Agresión sexual con penetración	0	1	100,0
5.2.-Resto de delitos contra la libertad sexual	3	6	100,0
6. Robos con violencia e intimidación	17	16	-5,9
7. Robos con fuerza en domicilios, establecimientos y otras instalaciones	45	39	-13,3
7.1.-Robos con fuerza en domicilios	23	25	8,7
8. Hurtos	176	179	1,7
9. Sustracciones de vehículos	6	6	0,0
10. Tráfico de drogas	5	2	-60,0
11. Resto de criminalidad CONVENCIONAL	344	350	1,7
II. CIBERCRIMINALIDAD (infracciones penales cometidas en/por medio ciber)	159	108	-32,1
12.-Estafas informáticas	139	85	-38,8
13.-Otros ciberdelitos	20	23	15,0
III. TOTAL CRIMINALIDAD	772	711	-7,9

INFRACCIONES PENALES REGISTRADAS EN CCAAs, PROVINCIAS, ISLAS, CAPITALS Y LOCALIDADES CON POBLACIÓN SUPERIOR A 20.000 HABITANTES

(Datos de Policía Nacional, Guardia Civil, Ertzaintza, Mossos d'Esquadra, Policía Foral de Navarra y cuerpos de Policía Local que facilitan datos al Sistema Estadístico de Criminalidad)

Datos pendientes de consolidar

Municipio de Colmenar Viejo

Acumulado enero a marzo

TIPOLOGÍA PENAL	2022	2023	Var.% 23/22
I. CRIMINALIDAD CONVENCIONAL	318	437	37,4
1. Homicidios dolosos y asesinatos consumados	0	0	0,0
2. Homicidios dolosos y asesinatos en grado tentativa	1	0	-100,0
3. Delitos graves y menos graves de lesiones y riña tumultuaria	3	7	133,3
4. Secuestro	0	0	0,0
5. Delitos contra la libertad sexual	0	4	100,0
5.1.-Agresión sexual con penetración	0	0	0,0
5.2.-Resto de delitos contra la libertad sexual	0	4	100,0
6. Robos con violencia e intimidación	3	12	300,0
7. Robos con fuerza en domicilios, establecimientos y otras instalaciones	15	22	46,7
7.1.-Robos con fuerza en domicilios	10	14	40,0
8. Hurtos	80	135	68,8
9. Sustracciones de vehículos	2	1	-50,0
10. Tráfico de drogas	0	1	100,0
11. Resto de criminalidad CONVENCIONAL	214	255	19,2
II. CIBERCRIMINALIDAD (infracciones penales cometidas en/por medio ciber)	99	96	-3,0
12.-Estafas informáticas	95	93	-2,1
13.-Otros ciberdelitos	4	3	-25,0
III. TOTAL CRIMINALIDAD	417	533	27,8

INFRACCIONES PENALES REGISTRADAS EN CCAAs, PROVINCIAS, ISLAS, CAPITALS Y LOCALIDADES CON POBLACIÓN SUPERIOR A 20.000 HABITANTES

(Datos de Policía Nacional, Guardia Civil, Ertzaintza, Mossos d'Esquadra, Policía Foral de Navarra y cuerpos de Policía Local que facilitan datos al Sistema Estadístico de Criminalidad)

Datos pendientes de consolidar

Municipio de Coslada

Acumulado enero a marzo

TIPOLOGÍA PENAL	2022	2023	Var.% 23/22
I. CRIMINALIDAD CONVENCIONAL	762	689	-9,6
1. Homicidios dolosos y asesinatos consumados	0	0	0,0
2. Homicidios dolosos y asesinatos en grado tentativa	0	0	0,0
3. Delitos graves y menos graves de lesiones y riña tumultuaria	3	4	33,3
4. Secuestro	0	0	0,0
5. Delitos contra la libertad sexual	3	5	66,7
5.1.-Agresión sexual con penetración	0	0	0,0
5.2.-Resto de delitos contra la libertad sexual	3	5	66,7
6. Robos con violencia e intimidación	22	20	-9,1
7. Robos con fuerza en domicilios, establecimientos y otras instalaciones	35	46	31,4
7.1.-Robos con fuerza en domicilios	13	22	69,2
8. Hurtos	201	233	15,9
9. Sustracciones de vehículos	40	26	-35,0
10. Tráfico de drogas	2	10	400,0
11. Resto de criminalidad CONVENCIONAL	456	345	-24,3
II. CIBERCRIMINALIDAD (infracciones penales cometidas en/por medio ciber)	162	140	-13,6
12.-Estafas informáticas	148	136	-8,1
13.-Otros ciberdelitos	14	4	-71,4
III. TOTAL CRIMINALIDAD	924	829	-10,3

INFRACCIONES PENALES REGISTRADAS EN CCAAs, PROVINCIAS, ISLAS, CAPITALS Y LOCALIDADES CON POBLACIÓN SUPERIOR A 20.000 HABITANTES

(Datos de Policía Nacional, Guardia Civil, Ertzaintza, Mossos d'Esquadra, Policía Foral de Navarra y cuerpos de Policía Local que facilitan datos al Sistema Estadístico de Criminalidad)

Datos pendientes de consolidar

Municipio de Fuenlabrada

Acumulado enero a marzo

TIPOLOGÍA PENAL	2022	2023	Var.% 23/22
I. CRIMINALIDAD CONVENCIONAL	1.314	1.255	-4,5
1. Homicidios dolosos y asesinatos consumados	0	1	100,0
2. Homicidios dolosos y asesinatos en grado tentativa	0	0	0,0
3. Delitos graves y menos graves de lesiones y riña tumultuaria	9	4	-55,6
4. Secuestro	0	0	0,0
5. Delitos contra la libertad sexual	7	9	28,6
5.1.-Agresión sexual con penetración	4	3	-25,0
5.2.-Resto de delitos contra la libertad sexual	3	6	100,0
6. Robos con violencia e intimidación	61	50	-18,0
7. Robos con fuerza en domicilios, establecimientos y otras instalaciones	43	56	30,2
7.1.-Robos con fuerza en domicilios	19	29	52,6
8. Hurtos	388	371	-4,4
9. Sustracciones de vehículos	70	72	2,9
10. Tráfico de drogas	12	19	58,3
11. Resto de criminalidad CONVENCIONAL	724	673	-7,0
II. CIBERCRIMINALIDAD (infracciones penales cometidas en/por medio ciber)	324	343	5,9
12.-Estafas informáticas	309	324	4,9
13.-Otros ciberdelitos	15	19	26,7
III. TOTAL CRIMINALIDAD	1.638	1.598	-2,4

INFRACCIONES PENALES REGISTRADAS EN CCAAs, PROVINCIAS, ISLAS, CAPITALS Y LOCALIDADES CON POBLACIÓN SUPERIOR A 20.000 HABITANTES

(Datos de Policía Nacional, Guardia Civil, Ertzaintza, Mossos d'Esquadra, Policía Foral de Navarra y cuerpos de Policía Local que facilitan datos al Sistema Estadístico de Criminalidad)

Datos pendientes de consolidar

Municipio de Galapagar

Acumulado enero a marzo

TIPOLOGÍA PENAL	2022	2023	Var.% 23/22
I. CRIMINALIDAD CONVENCIONAL	353	322	-8,8
1. Homicidios dolosos y asesinatos consumados	0	0	0,0
2. Homicidios dolosos y asesinatos en grado tentativa	0	0	0,0
3. Delitos graves y menos graves de lesiones y riña tumultuaria	12	15	25,0
4. Secuestro	0	0	0,0
5. Delitos contra la libertad sexual	5	5	0,0
5.1.-Agresión sexual con penetración	1	2	100,0
5.2.-Resto de delitos contra la libertad sexual	4	3	-25,0
6. Robos con violencia e intimidación	0	4	100,0
7. Robos con fuerza en domicilios, establecimientos y otras instalaciones	28	38	35,7
7.1.-Robos con fuerza en domicilios	25	38	52,0
8. Hurtos	52	50	-3,8
9. Sustracciones de vehículos	1	3	200,0
10. Tráfico de drogas	2	2	0,0
11. Resto de criminalidad CONVENCIONAL	253	205	-19,0
II. CIBERCRIMINALIDAD (infracciones penales cometidas en/por medio ciber)	92	125	35,9
12.-Estafas informáticas	80	98	22,5
13.-Otros ciberdelitos	12	27	125,0
III. TOTAL CRIMINALIDAD	445	447	0,4

INFRACCIONES PENALES REGISTRADAS EN CCAAs, PROVINCIAS, ISLAS, CAPITALS Y LOCALIDADES CON POBLACIÓN SUPERIOR A 20.000 HABITANTES

(Datos de Policía Nacional, Guardia Civil, Ertzaintza, Mossos d'Esquadra, Policía Foral de Navarra y cuerpos de Policía Local que facilitan datos al Sistema Estadístico de Criminalidad)

Datos pendientes de consolidar

Municipio de Getafe

Acumulado enero a marzo

TIPOLOGÍA PENAL	2022	2023	Var.% 23/22
I. CRIMINALIDAD CONVENCIONAL	1.882	1.856	-1,4
1. Homicidios dolosos y asesinatos consumados	0	0	0,0
2. Homicidios dolosos y asesinatos en grado tentativa	0	0	0,0
3. Delitos graves y menos graves de lesiones y riña tumultuaria	11	12	9,1
4. Secuestro	0	0	0,0
5. Delitos contra la libertad sexual	13	14	7,7
5.1.-Agresión sexual con penetración	3	2	-33,3
5.2.-Resto de delitos contra la libertad sexual	10	12	20,0
6. Robos con violencia e intimidación	76	78	2,6
7. Robos con fuerza en domicilios, establecimientos y otras instalaciones	68	69	1,5
7.1.-Robos con fuerza en domicilios	48	26	-45,8
8. Hurtos	684	664	-2,9
9. Sustracciones de vehículos	61	52	-14,8
10. Tráfico de drogas	10	10	0,0
11. Resto de criminalidad CONVENCIONAL	959	957	-0,2
II. CIBERCRIMINALIDAD (infracciones penales cometidas en/por medio ciber)	380	415	9,2
12.-Estafas informáticas	356	378	6,2
13.-Otros ciberdelitos	24	37	54,2
III. TOTAL CRIMINALIDAD	2.262	2.271	0,4

INFRACCIONES PENALES REGISTRADAS EN CCAAs, PROVINCIAS, ISLAS, CAPITALS Y LOCALIDADES CON POBLACIÓN SUPERIOR A 20.000 HABITANTES

(Datos de Policía Nacional, Guardia Civil, Ertzaintza, Mossos d'Esquadra, Policía Foral de Navarra y cuerpos de Policía Local que facilitan datos al Sistema Estadístico de Criminalidad)

Datos pendientes de consolidar

Municipio de Leganés

Acumulado enero a marzo

TIPOLOGÍA PENAL	2022	2023	Var.% 23/22
I. CRIMINALIDAD CONVENCIONAL	1.982	1.937	-2,3
1. Homicidios dolosos y asesinatos consumados	0	0	0,0
2. Homicidios dolosos y asesinatos en grado tentativa	0	0	0,0
3. Delitos graves y menos graves de lesiones y riña tumultuaria	18	9	-50,0
4. Secuestro	0	0	0,0
5. Delitos contra la libertad sexual	12	17	41,7
5.1.-Agresión sexual con penetración	4	4	0,0
5.2.-Resto de delitos contra la libertad sexual	8	13	62,5
6. Robos con violencia e intimidación	57	75	31,6
7. Robos con fuerza en domicilios, establecimientos y otras instalaciones	100	87	-13,0
7.1.-Robos con fuerza en domicilios	61	44	-27,9
8. Hurtos	897	885	-1,3
9. Sustracciones de vehículos	68	71	4,4
10. Tráfico de drogas	11	10	-9,1
11. Resto de criminalidad CONVENCIONAL	819	783	-4,4
II. CIBERCRIMINALIDAD (infracciones penales cometidas en/por medio ciber)	358	363	1,4
12.-Estafas informáticas	317	330	4,1
13.-Otros ciberdelitos	41	33	-19,5
III. TOTAL CRIMINALIDAD	2.340	2.300	-1,7

INFRACCIONES PENALES REGISTRADAS EN CCAAs, PROVINCIAS, ISLAS, CAPITALS Y LOCALIDADES CON POBLACIÓN SUPERIOR A 20.000 HABITANTES

(Datos de Policía Nacional, Guardia Civil, Ertzaintza, Mossos d'Esquadra, Policía Foral de Navarra y cuerpos de Policía Local que facilitan datos al Sistema Estadístico de Criminalidad)

[Datos pendientes de consolidar](#)

Municipio de Madrid

Acumulado enero a marzo

TIPOLOGÍA PENAL	2022	2023	Var.% 23/22
I. CRIMINALIDAD CONVENCIONAL	51.453	53.946	4,8
1. Homicidios dolosos y asesinatos consumados	6	4	-33,3
2. Homicidios dolosos y asesinatos en grado tentativa	13	18	38,5
3. Delitos graves y menos graves de lesiones y riña tumultuaria	385	391	1,6
4. Secuestro	1	2	100,0
5. Delitos contra la libertad sexual	322	382	18,6
5.1.-Agresión sexual con penetración	91	99	8,8
5.2.-Resto de delitos contra la libertad sexual	231	283	22,5
6. Robos con violencia e intimidación	2.094	2.271	8,5
7. Robos con fuerza en domicilios, establecimientos y otras instalaciones	1.664	1.686	1,3
7.1.-Robos con fuerza en domicilios	1.144	1.011	-11,6
8. Hurtos	23.299	23.504	0,9
9. Sustracciones de vehículos	1.193	1.078	-9,6
10. Tráfico de drogas	547	600	9,7
11. Resto de criminalidad CONVENCIONAL	21.929	24.010	9,5
II. CIBERCRIMINALIDAD (infracciones penales cometidas en/por medio ciber)	9.363	9.204	-1,7
12.-Estafas informáticas	8.636	8.429	-2,4
13.-Otros ciberdelitos	727	775	6,6
III. TOTAL CRIMINALIDAD	60.816	63.150	3,8

INFRACCIONES PENALES REGISTRADAS EN CCAAs, PROVINCIAS, ISLAS, CAPITALS Y LOCALIDADES CON POBLACIÓN SUPERIOR A 20.000 HABITANTES

(Datos de Policía Nacional, Guardia Civil, Ertzaintza, Mossos d'Esquadra, Policía Foral de Navarra y cuerpos de Policía Local que facilitan datos al Sistema Estadístico de Criminalidad)

Datos pendientes de consolidar

Municipio de Majadahonda

Acumulado enero a marzo

TIPOLOGÍA PENAL	2022	2023	Var.% 23/22
I. CRIMINALIDAD CONVENCIONAL	1.060	875	-17,5
1. Homicidios dolosos y asesinatos consumados	0	0	0,0
2. Homicidios dolosos y asesinatos en grado tentativa	0	0	0,0
3. Delitos graves y menos graves de lesiones y riña tumultuaria	7	12	71,4
4. Secuestro	0	0	0,0
5. Delitos contra la libertad sexual	9	2	-77,8
5.1.-Agresión sexual con penetración	0	0	0,0
5.2.-Resto de delitos contra la libertad sexual	9	2	-77,8
6. Robos con violencia e intimidación	10	7	-30,0
7. Robos con fuerza en domicilios, establecimientos y otras instalaciones	80	84	5,0
7.1.-Robos con fuerza en domicilios	48	34	-29,2
8. Hurtos	399	331	-17,0
9. Sustracciones de vehículos	59	17	-71,2
10. Tráfico de drogas	1	2	100,0
11. Resto de criminalidad CONVENCIONAL	495	420	-15,2
II. CIBERCRIMINALIDAD (infracciones penales cometidas en/por medio ciber)	181	282	55,8
12.-Estafas informáticas	163	264	62,0
13.-Otros ciberdelitos	18	18	0,0
III. TOTAL CRIMINALIDAD	1.241	1.157	-6,8

INFRACCIONES PENALES REGISTRADAS EN CCAAs, PROVINCIAS, ISLAS, CAPITALS Y LOCALIDADES CON POBLACIÓN SUPERIOR A 20.000 HABITANTES

(Datos de Policía Nacional, Guardia Civil, Ertzaintza, Mossos d'Esquadra, Policía Foral de Navarra y cuerpos de Policía Local que facilitan datos al Sistema Estadístico de Criminalidad)

Datos pendientes de consolidar

Municipio de Mejorada del Campo

Acumulado enero a marzo

TIPOLOGÍA PENAL	2022	2023	Var.% 23/22
I. CRIMINALIDAD CONVENCIONAL	271	255	-5,9
1. Homicidios dolosos y asesinatos consumados	0	0	0,0
2. Homicidios dolosos y asesinatos en grado tentativa	0	0	0,0
3. Delitos graves y menos graves de lesiones y riña tumultuaria	3	4	33,3
4. Secuestro	0	1	100,0
5. Delitos contra la libertad sexual	1	1	0,0
5.1.-Agresión sexual con penetración	0	0	0,0
5.2.-Resto de delitos contra la libertad sexual	1	1	0,0
6. Robos con violencia e intimidación	4	5	25,0
7. Robos con fuerza en domicilios, establecimientos y otras instalaciones	12	9	-25,0
7.1.-Robos con fuerza en domicilios	6	6	0,0
8. Hurtos	41	70	70,7
9. Sustracciones de vehículos	9	9	0,0
10. Tráfico de drogas	0	2	100,0
11. Resto de criminalidad CONVENCIONAL	201	154	-23,4
II. CIBERCRIMINALIDAD (infracciones penales cometidas en/por medio ciber)	75	75	0,0
12.-Estafas informáticas	67	64	-4,5
13.-Otros ciberdelitos	8	11	37,5
III. TOTAL CRIMINALIDAD	346	330	-4,6

INFRACCIONES PENALES REGISTRADAS EN CCAAs, PROVINCIAS, ISLAS, CAPITALS Y LOCALIDADES CON POBLACIÓN SUPERIOR A 20.000 HABITANTES

(Datos de Policía Nacional, Guardia Civil, Ertzaintza, Mossos d'Esquadra, Policía Foral de Navarra y cuerpos de Policía Local que facilitan datos al Sistema Estadístico de Criminalidad)

Datos pendientes de consolidar

Municipio de Móstoles

Acumulado enero a marzo

TIPOLOGÍA PENAL	2022	2023	Var.% 23/22
I. CRIMINALIDAD CONVENCIONAL	1.598	1.620	1,4
1. Homicidios dolosos y asesinatos consumados	0	0	0,0
2. Homicidios dolosos y asesinatos en grado tentativa	2	1	-50,0
3. Delitos graves y menos graves de lesiones y riña tumultuaria	14	9	-35,7
4. Secuestro	0	0	0,0
5. Delitos contra la libertad sexual	9	7	-22,2
5.1.-Agresión sexual con penetración	4	1	-75,0
5.2.-Resto de delitos contra la libertad sexual	5	6	20,0
6. Robos con violencia e intimidación	81	50	-38,3
7. Robos con fuerza en domicilios, establecimientos y otras instalaciones	89	61	-31,5
7.1.-Robos con fuerza en domicilios	56	39	-30,4
8. Hurtos	414	466	12,6
9. Sustracciones de vehículos	49	51	4,1
10. Tráfico de drogas	6	22	266,7
11. Resto de criminalidad CONVENCIONAL	934	953	2,0
II. CIBERCRIMINALIDAD (infracciones penales cometidas en/por medio ciber)	548	537	-2,0
12.-Estafas informáticas	488	488	0,0
13.-Otros ciberdelitos	60	49	-18,3
III. TOTAL CRIMINALIDAD	2.146	2.157	0,5

INFRACCIONES PENALES REGISTRADAS EN CCAAs, PROVINCIAS, ISLAS, CAPITALS Y LOCALIDADES CON POBLACIÓN SUPERIOR A 20.000 HABITANTES

(Datos de Policía Nacional, Guardia Civil, Ertzaintza, Mossos d'Esquadra, Policía Foral de Navarra y cuerpos de Policía Local que facilitan datos al Sistema Estadístico de Criminalidad)

Datos pendientes de consolidar

Municipio de Navalcarnero

Acumulado enero a marzo

TIPOLOGÍA PENAL	2022	2023	Var.% 23/22
I. CRIMINALIDAD CONVENCIONAL	333	278	-16,5
1. Homicidios dolosos y asesinatos consumados	0	0	0,0
2. Homicidios dolosos y asesinatos en grado tentativa	0	0	0,0
3. Delitos graves y menos graves de lesiones y riña tumultuaria	3	2	-33,3
4. Secuestro	0	0	0,0
5. Delitos contra la libertad sexual	0	1	100,0
5.1.-Agresión sexual con penetración	0	0	0,0
5.2.-Resto de delitos contra la libertad sexual	0	1	100,0
6. Robos con violencia e intimidación	4	4	0,0
7. Robos con fuerza en domicilios, establecimientos y otras instalaciones	25	21	-16,0
7.1.-Robos con fuerza en domicilios	21	18	-14,3
8. Hurtos	54	55	1,9
9. Sustracciones de vehículos	12	13	8,3
10. Tráfico de drogas	3	0	-100,0
11. Resto de criminalidad CONVENCIONAL	232	182	-21,6
II. CIBERCRIMINALIDAD (infracciones penales cometidas en/por medio ciber)	86	113	31,4
12.-Estafas informáticas	76	93	22,4
13.-Otros ciberdelitos	10	20	100,0
III. TOTAL CRIMINALIDAD	419	391	-6,7

INFRACCIONES PENALES REGISTRADAS EN CCAAs, PROVINCIAS, ISLAS, CAPITALS Y LOCALIDADES CON POBLACIÓN SUPERIOR A 20.000 HABITANTES

(Datos de Policía Nacional, Guardia Civil, Ertzaintza, Mossos d'Esquadra, Policía Foral de Navarra y cuerpos de Policía Local que facilitan datos al Sistema Estadístico de Criminalidad)

Datos pendientes de consolidar

Municipio de Paracuellos de Jarama

Acumulado enero a marzo

TIPOLOGÍA PENAL	2022	2023	Var.% 23/22
I. CRIMINALIDAD CONVENCIONAL	192	174	-9,4
1. Homicidios dolosos y asesinatos consumados	0	0	0,0
2. Homicidios dolosos y asesinatos en grado tentativa	0	0	0,0
3. Delitos graves y menos graves de lesiones y riña tumultuaria	1	1	0,0
4. Secuestro	0	0	0,0
5. Delitos contra la libertad sexual	0	4	100,0
5.1.-Agresión sexual con penetración	0	0	0,0
5.2.-Resto de delitos contra la libertad sexual	0	4	100,0
6. Robos con violencia e intimidación	3	5	66,7
7. Robos con fuerza en domicilios, establecimientos y otras instalaciones	11	8	-27,3
7.1.-Robos con fuerza en domicilios	6	4	-33,3
8. Hurtos	45	35	-22,2
9. Sustracciones de vehículos	6	12	100,0
10. Tráfico de drogas	3	1	-66,7
11. Resto de criminalidad CONVENCIONAL	123	108	-12,2
II. CIBERCRIMINALIDAD (infracciones penales cometidas en/por medio ciber)	57	110	93,0
12.-Estafas informáticas	52	94	80,8
13.-Otros ciberdelitos	5	16	220,0
III. TOTAL CRIMINALIDAD	249	284	14,1

INFRACCIONES PENALES REGISTRADAS EN CCAAs, PROVINCIAS, ISLAS, CAPITALS Y LOCALIDADES CON POBLACIÓN SUPERIOR A 20.000 HABITANTES

(Datos de Policía Nacional, Guardia Civil, Ertzaintza, Mossos d'Esquadra, Policía Foral de Navarra y cuerpos de Policía Local que facilitan datos al Sistema Estadístico de Criminalidad)

Datos pendientes de consolidar

Municipio de Parla

Acumulado enero a marzo

TIPOLOGÍA PENAL	2022	2023	Var.% 23/22
I. CRIMINALIDAD CONVENCIONAL	1.274	1.362	6,9
1. Homicidios dolosos y asesinatos consumados	0	0	0,0
2. Homicidios dolosos y asesinatos en grado tentativa	0	2	100,0
3. Delitos graves y menos graves de lesiones y riña tumultuaria	13	10	-23,1
4. Secuestro	0	0	0,0
5. Delitos contra la libertad sexual	7	6	-14,3
5.1.-Agresión sexual con penetración	2	2	0,0
5.2.-Resto de delitos contra la libertad sexual	5	4	-20,0
6. Robos con violencia e intimidación	79	71	-10,1
7. Robos con fuerza en domicilios, establecimientos y otras instalaciones	50	40	-20,0
7.1.-Robos con fuerza en domicilios	27	10	-63,0
8. Hurtos	364	386	6,0
9. Sustracciones de vehículos	16	28	75,0
10. Tráfico de drogas	3	5	66,7
11. Resto de criminalidad CONVENCIONAL	742	814	9,7
II. CIBERCRIMINALIDAD (infracciones penales cometidas en/por medio ciber)	180	237	31,7
12.-Estafas informáticas	166	222	33,7
13.-Otros ciberdelitos	14	15	7,1
III. TOTAL CRIMINALIDAD	1.454	1.599	10,0

INFRACCIONES PENALES REGISTRADAS EN CCAAs, PROVINCIAS, ISLAS, CAPITALS Y LOCALIDADES CON POBLACIÓN SUPERIOR A 20.000 HABITANTES

(Datos de Policía Nacional, Guardia Civil, Ertzaintza, Mossos d'Esquadra, Policía Foral de Navarra y cuerpos de Policía Local que facilitan datos al Sistema Estadístico de Criminalidad)

Datos pendientes de consolidar

Municipio de Pinto

Acumulado enero a marzo

TIPOLOGÍA PENAL	2022	2023	Var.% 23/22
I. CRIMINALIDAD CONVENCIONAL	631	580	-8,1
1. Homicidios dolosos y asesinatos consumados	0	0	0,0
2. Homicidios dolosos y asesinatos en grado tentativa	0	0	0,0
3. Delitos graves y menos graves de lesiones y riña tumultuaria	2	7	250,0
4. Secuestro	0	0	0,0
5. Delitos contra la libertad sexual	6	8	33,3
5.1.-Agresión sexual con penetración	0	0	0,0
5.2.-Resto de delitos contra la libertad sexual	6	8	33,3
6. Robos con violencia e intimidación	17	16	-5,9
7. Robos con fuerza en domicilios, establecimientos y otras instalaciones	19	30	57,9
7.1.-Robos con fuerza en domicilios	13	19	46,2
8. Hurtos	272	183	-32,7
9. Sustracciones de vehículos	10	8	-20,0
10. Tráfico de drogas	4	3	-25,0
11. Resto de criminalidad CONVENCIONAL	301	325	8,0
II. CIBERCRIMINALIDAD (infracciones penales cometidas en/por medio ciber)	103	156	51,5
12.-Estafas informáticas	87	136	56,3
13.-Otros ciberdelitos	16	20	25,0
III. TOTAL CRIMINALIDAD	734	736	0,3

INFRACCIONES PENALES REGISTRADAS EN CCAAs, PROVINCIAS, ISLAS, CAPITALS Y LOCALIDADES CON POBLACIÓN SUPERIOR A 20.000 HABITANTES

(Datos de Policía Nacional, Guardia Civil, Ertzaintza, Mossos d'Esquadra, Policía Foral de Navarra y cuerpos de Policía Local que facilitan datos al Sistema Estadístico de Criminalidad)

Datos pendientes de consolidar

Municipio de Pozuelo de Alarcón

Acumulado enero a marzo

TIPOLOGÍA PENAL	2022	2023	Var.% 23/22
I. CRIMINALIDAD CONVENCIONAL	651	527	-19,0
1. Homicidios dolosos y asesinatos consumados	1	0	-100,0
2. Homicidios dolosos y asesinatos en grado tentativa	0	0	0,0
3. Delitos graves y menos graves de lesiones y riña tumultuaria	3	3	0,0
4. Secuestro	0	0	0,0
5. Delitos contra la libertad sexual	2	1	-50,0
5.1.-Agresión sexual con penetración	0	0	0,0
5.2.-Resto de delitos contra la libertad sexual	2	1	-50,0
6. Robos con violencia e intimidación	19	10	-47,4
7. Robos con fuerza en domicilios, establecimientos y otras instalaciones	19	32	68,4
7.1.-Robos con fuerza en domicilios	18	30	66,7
8. Hurtos	254	242	-4,7
9. Sustracciones de vehículos	34	11	-67,6
10. Tráfico de drogas	5	6	20,0
11. Resto de criminalidad CONVENCIONAL	314	222	-29,3
II. CIBERCRIMINALIDAD (infracciones penales cometidas en/por medio ciber)	94	105	11,7
12.-Estafas informáticas	84	99	17,9
13.-Otros ciberdelitos	10	6	-40,0
III. TOTAL CRIMINALIDAD	745	632	-15,2

INFRACCIONES PENALES REGISTRADAS EN CCAAs, PROVINCIAS, ISLAS, CAPITALS Y LOCALIDADES CON POBLACIÓN SUPERIOR A 20.000 HABITANTES

(Datos de Policía Nacional, Guardia Civil, Ertzaintza, Mossos d'Esquadra, Policía Foral de Navarra y cuerpos de Policía Local que facilitan datos al Sistema Estadístico de Criminalidad)

Datos pendientes de consolidar

Municipio de Rivas-Vaciamadrid

Acumulado enero a marzo

TIPOLOGÍA PENAL	2022	2023	Var.% 23/22
I. CRIMINALIDAD CONVENCIONAL	1.175	1.010	-14,0
1. Homicidios dolosos y asesinatos consumados	0	0	0,0
2. Homicidios dolosos y asesinatos en grado tentativa	0	0	0,0
3. Delitos graves y menos graves de lesiones y riña tumultuaria	10	17	70,0
4. Secuestro	0	0	0,0
5. Delitos contra la libertad sexual	4	10	150,0
5.1.-Agresión sexual con penetración	0	3	100,0
5.2.-Resto de delitos contra la libertad sexual	4	7	75,0
6. Robos con violencia e intimidación	41	21	-48,8
7. Robos con fuerza en domicilios, establecimientos y otras instalaciones	57	83	45,6
7.1.-Robos con fuerza en domicilios	28	51	82,1
8. Hurtos	415	452	8,9
9. Sustracciones de vehículos	14	14	0,0
10. Tráfico de drogas	7	3	-57,1
11. Resto de criminalidad CONVENCIONAL	627	410	-34,6
II. CIBERCRIMINALIDAD (infracciones penales cometidas en/por medio ciber)	257	311	21,0
12.-Estafas informáticas	235	292	24,3
13.-Otros ciberdelitos	22	19	-13,6
III. TOTAL CRIMINALIDAD	1.432	1.321	-7,8

INFRACCIONES PENALES REGISTRADAS EN CCAAs, PROVINCIAS, ISLAS, CAPITALS Y LOCALIDADES CON POBLACIÓN SUPERIOR A 20.000 HABITANTES

(Datos de Policía Nacional, Guardia Civil, Ertzaintza, Mossos d'Esquadra, Policía Foral de Navarra y cuerpos de Policía Local que facilitan datos al Sistema Estadístico de Criminalidad)

Datos pendientes de consolidar

Municipio de Rozas de Madrid (Las)

Acumulado enero a marzo

TIPOLOGÍA PENAL	2022	2023	Var.% 23/22
I. CRIMINALIDAD CONVENCIONAL	858	798	-7,0
1. Homicidios dolosos y asesinatos consumados	1	0	-100,0
2. Homicidios dolosos y asesinatos en grado tentativa	1	0	-100,0
3. Delitos graves y menos graves de lesiones y riña tumultuaria	11	22	100,0
4. Secuestro	0	0	0,0
5. Delitos contra la libertad sexual	7	4	-42,9
5.1.-Agresión sexual con penetración	0	0	0,0
5.2.-Resto de delitos contra la libertad sexual	7	4	-42,9
6. Robos con violencia e intimidación	14	15	7,1
7. Robos con fuerza en domicilios, establecimientos y otras instalaciones	49	49	0,0
7.1.-Robos con fuerza en domicilios	43	33	-23,3
8. Hurtos	338	345	2,1
9. Sustracciones de vehículos	23	6	-73,9
10. Tráfico de drogas	3	1	-66,7
11. Resto de criminalidad CONVENCIONAL	411	356	-13,4
II. CIBERCRIMINALIDAD (infracciones penales cometidas en/por medio ciber)	251	324	29,1
12.-Estafas informáticas	238	289	21,4
13.-Otros ciberdelitos	13	35	169,2
III. TOTAL CRIMINALIDAD	1.109	1.122	1,2

INFRACCIONES PENALES REGISTRADAS EN CCAAs, PROVINCIAS, ISLAS, CAPITALS Y LOCALIDADES CON POBLACIÓN SUPERIOR A 20.000 HABITANTES

(Datos de Policía Nacional, Guardia Civil, Ertzaintza, Mossos d'Esquadra, Policía Foral de Navarra y cuerpos de Policía Local que facilitan datos al Sistema Estadístico de Criminalidad)

Datos pendientes de consolidar

Municipio de San Fernando de Henares

Acumulado enero a marzo

TIPOLOGÍA PENAL	2022	2023	Var.% 23/22
I. CRIMINALIDAD CONVENCIONAL	359	332	-7,5
1. Homicidios dolosos y asesinatos consumados	0	0	0,0
2. Homicidios dolosos y asesinatos en grado tentativa	0	0	0,0
3. Delitos graves y menos graves de lesiones y riña tumultuaria	0	1	100,0
4. Secuestro	0	0	0,0
5. Delitos contra la libertad sexual	1	2	100,0
5.1.-Agresión sexual con penetración	0	1	100,0
5.2.-Resto de delitos contra la libertad sexual	1	1	0,0
6. Robos con violencia e intimidación	14	11	-21,4
7. Robos con fuerza en domicilios, establecimientos y otras instalaciones	10	5	-50,0
7.1.-Robos con fuerza en domicilios	4	1	-75,0
8. Hurtos	96	116	20,8
9. Sustracciones de vehículos	14	15	7,1
10. Tráfico de drogas	6	2	-66,7
11. Resto de criminalidad CONVENCIONAL	218	180	-17,4
II. CIBERCRIMINALIDAD (infracciones penales cometidas en/por medio ciber)	70	62	-11,4
12.-Estafas informáticas	60	58	-3,3
13.-Otros ciberdelitos	10	4	-60,0
III. TOTAL CRIMINALIDAD	429	394	-8,2

INFRACCIONES PENALES REGISTRADAS EN CCAAs, PROVINCIAS, ISLAS, CAPITALS Y LOCALIDADES CON POBLACIÓN SUPERIOR A 20.000 HABITANTES

(Datos de Policía Nacional, Guardia Civil, Ertzaintza, Mossos d'Esquadra, Policía Foral de Navarra y cuerpos de Policía Local que facilitan datos al Sistema Estadístico de Criminalidad)

Datos pendientes de consolidar

Municipio de San Sebastián de los Reyes

Acumulado enero a marzo

TIPOLOGÍA PENAL	2022	2023	Var.% 23/22
I. CRIMINALIDAD CONVENCIONAL	861	857	-0,5
1. Homicidios dolosos y asesinatos consumados	0	0	0,0
2. Homicidios dolosos y asesinatos en grado tentativa	0	0	0,0
3. Delitos graves y menos graves de lesiones y riña tumultuaria	4	8	100,0
4. Secuestro	0	0	0,0
5. Delitos contra la libertad sexual	4	10	150,0
5.1.-Agresión sexual con penetración	1	1	0,0
5.2.-Resto de delitos contra la libertad sexual	3	9	200,0
6. Robos con violencia e intimidación	15	10	-33,3
7. Robos con fuerza en domicilios, establecimientos y otras instalaciones	42	33	-21,4
7.1.-Robos con fuerza en domicilios	33	23	-30,3
8. Hurtos	378	383	1,3
9. Sustracciones de vehículos	11	16	45,5
10. Tráfico de drogas	11	2	-81,8
11. Resto de criminalidad CONVENCIONAL	396	395	-0,3
II. CIBERCRIMINALIDAD (infracciones penales cometidas en/por medio ciber)	189	181	-4,2
12.-Estafas informáticas	169	171	1,2
13.-Otros ciberdelitos	20	10	-50,0
III. TOTAL CRIMINALIDAD	1.050	1.038	-1,1

INFRACCIONES PENALES REGISTRADAS EN CCAAs, PROVINCIAS, ISLAS, CAPITALS Y LOCALIDADES CON POBLACIÓN SUPERIOR A 20.000 HABITANTES

(Datos de Policía Nacional, Guardia Civil, Ertzaintza, Mossos d'Esquadra, Policía Foral de Navarra y cuerpos de Policía Local que facilitan datos al Sistema Estadístico de Criminalidad)

Datos pendientes de consolidar

Municipio de Torrejón de Ardoz

Acumulado enero a marzo

TIPOLOGÍA PENAL	2022	2023	Var.% 23/22
I. CRIMINALIDAD CONVENCIONAL	1.213	1.173	-3,3
1. Homicidios dolosos y asesinatos consumados	0	0	0,0
2. Homicidios dolosos y asesinatos en grado tentativa	0	1	100,0
3. Delitos graves y menos graves de lesiones y riña tumultuaria	9	11	22,2
4. Secuestro	0	0	0,0
5. Delitos contra la libertad sexual	10	9	-10,0
5.1.-Agresión sexual con penetración	5	5	0,0
5.2.-Resto de delitos contra la libertad sexual	5	4	-20,0
6. Robos con violencia e intimidación	19	25	31,6
7. Robos con fuerza en domicilios, establecimientos y otras instalaciones	32	30	-6,3
7.1.-Robos con fuerza en domicilios	19	16	-15,8
8. Hurtos	442	468	5,9
9. Sustracciones de vehículos	28	26	-7,1
10. Tráfico de drogas	9	11	22,2
11. Resto de criminalidad CONVENCIONAL	664	592	-10,8
II. CIBERCRIMINALIDAD (infracciones penales cometidas en/por medio ciber)	207	214	3,4
12.-Estafas informáticas	196	185	-5,6
13.-Otros ciberdelitos	11	29	163,6
III. TOTAL CRIMINALIDAD	1.420	1.387	-2,3

INFRACCIONES PENALES REGISTRADAS EN CCAAs, PROVINCIAS, ISLAS, CAPITALS Y LOCALIDADES CON POBLACIÓN SUPERIOR A 20.000 HABITANTES

(Datos de Policía Nacional, Guardia Civil, Ertzaintza, Mossos d'Esquadra, Policía Foral de Navarra y cuerpos de Policía Local que facilitan datos al Sistema Estadístico de Criminalidad)

Datos pendientes de consolidar

Municipio de Torreldones

Acumulado enero a marzo

TIPOLOGÍA PENAL	2022	2023	Var.% 23/22
I. CRIMINALIDAD CONVENCIONAL	215	204	-5,1
1. Homicidios dolosos y asesinatos consumados	0	0	0,0
2. Homicidios dolosos y asesinatos en grado tentativa	1	0	-100,0
3. Delitos graves y menos graves de lesiones y riña tumultuaria	4	0	-100,0
4. Secuestro	0	0	0,0
5. Delitos contra la libertad sexual	0	2	100,0
5.1.-Agresión sexual con penetración	0	0	0,0
5.2.-Resto de delitos contra la libertad sexual	0	2	100,0
6. Robos con violencia e intimidación	8	2	-75,0
7. Robos con fuerza en domicilios, establecimientos y otras instalaciones	20	29	45,0
7.1.-Robos con fuerza en domicilios	18	25	38,9
8. Hurtos	66	74	12,1
9. Sustracciones de vehículos	0	1	100,0
10. Tráfico de drogas	1	2	100,0
11. Resto de criminalidad CONVENCIONAL	115	94	-18,3
II. CIBERCRIMINALIDAD (infracciones penales cometidas en/por medio ciber)	74	90	21,6
12.-Estafas informáticas	63	79	25,4
13.-Otros ciberdelitos	11	11	0,0
III. TOTAL CRIMINALIDAD	289	294	1,7

INFRACCIONES PENALES REGISTRADAS EN CCAAs, PROVINCIAS, ISLAS, CAPITALS Y LOCALIDADES CON POBLACIÓN SUPERIOR A 20.000 HABITANTES

(Datos de Policía Nacional, Guardia Civil, Ertzaintza, Mossos d'Esquadra, Policía Foral de Navarra y cuerpos de Policía Local que facilitan datos al Sistema Estadístico de Criminalidad)

Datos pendientes de consolidar

Municipio de Tres Cantos

Acumulado enero a marzo

TIPOLOGÍA PENAL	2022	2023	Var.% 23/22
I. CRIMINALIDAD CONVENCIONAL	319	256	-19,7
1. Homicidios dolosos y asesinatos consumados	0	0	0,0
2. Homicidios dolosos y asesinatos en grado tentativa	0	0	0,0
3. Delitos graves y menos graves de lesiones y riña tumultuaria	3	6	100,0
4. Secuestro	0	0	0,0
5. Delitos contra la libertad sexual	3	3	0,0
5.1.-Agresión sexual con penetración	3	0	-100,0
5.2.-Resto de delitos contra la libertad sexual	0	3	100,0
6. Robos con violencia e intimidación	8	1	-87,5
7. Robos con fuerza en domicilios, establecimientos y otras instalaciones	19	13	-31,6
7.1.-Robos con fuerza en domicilios	14	6	-57,1
8. Hurtos	105	96	-8,6
9. Sustracciones de vehículos	2	1	-50,0
10. Tráfico de drogas	1	0	-100,0
11. Resto de criminalidad CONVENCIONAL	178	136	-23,6
II. CIBERCRIMINALIDAD (infracciones penales cometidas en/por medio ciber)	123	100	-18,7
12.-Estafas informáticas	118	93	-21,2
13.-Otros ciberdelitos	5	7	40,0
III. TOTAL CRIMINALIDAD	442	356	-19,5

INFRACCIONES PENALES REGISTRADAS EN CCAAs, PROVINCIAS, ISLAS, CAPITALS Y LOCALIDADES CON POBLACIÓN SUPERIOR A 20.000 HABITANTES

(Datos de Policía Nacional, Guardia Civil, Ertzaintza, Mossos d'Esquadra, Policía Foral de Navarra y cuerpos de Policía Local que facilitan datos al Sistema Estadístico de Criminalidad)

Datos pendientes de consolidar

Municipio de Valdemoro

Acumulado enero a marzo

TIPOLOGÍA PENAL	2022	2023	Var.% 23/22
I. CRIMINALIDAD CONVENCIONAL	766	703	-8,2
1. Homicidios dolosos y asesinatos consumados	0	0	0,0
2. Homicidios dolosos y asesinatos en grado tentativa	0	0	0,0
3. Delitos graves y menos graves de lesiones y riña tumultuaria	14	10	-28,6
4. Secuestro	0	0	0,0
5. Delitos contra la libertad sexual	3	7	133,3
5.1.-Agresión sexual con penetración	1	3	200,0
5.2.-Resto de delitos contra la libertad sexual	2	4	100,0
6. Robos con violencia e intimidación	17	7	-58,8
7. Robos con fuerza en domicilios, establecimientos y otras instalaciones	39	29	-25,6
7.1.-Robos con fuerza en domicilios	23	18	-21,7
8. Hurtos	206	204	-1,0
9. Sustracciones de vehículos	10	17	70,0
10. Tráfico de drogas	4	2	-50,0
11. Resto de criminalidad CONVENCIONAL	473	427	-9,7
II. CIBERCRIMINALIDAD (infracciones penales cometidas en/por medio ciber)	188	255	35,6
12.-Estafas informáticas	160	224	40,0
13.-Otros ciberdelitos	28	31	10,7
III. TOTAL CRIMINALIDAD	954	958	0,4

INFRACCIONES PENALES REGISTRADAS EN CCAAs, PROVINCIAS, ISLAS, CAPITALS Y LOCALIDADES CON POBLACIÓN SUPERIOR A 20.000 HABITANTES

(Datos de Policía Nacional, Guardia Civil, Ertzaintza, Mossos d'Esquadra, Policía Foral de Navarra y cuerpos de Policía Local que facilitan datos al Sistema Estadístico de Criminalidad)

Datos pendientes de consolidar

Municipio de Villanueva de la Cañada

Acumulado enero a marzo

TIPOLOGÍA PENAL	2022	2023	Var.% 23/22
I. CRIMINALIDAD CONVENCIONAL	220	196	-10,9
1. Homicidios dolosos y asesinatos consumados	0	0	0,0
2. Homicidios dolosos y asesinatos en grado tentativa	0	0	0,0
3. Delitos graves y menos graves de lesiones y riña tumultuaria	1	4	300,0
4. Secuestro	0	0	0,0
5. Delitos contra la libertad sexual	3	4	33,3
5.1.-Agresión sexual con penetración	0	2	100,0
5.2.-Resto de delitos contra la libertad sexual	3	2	-33,3
6. Robos con violencia e intimidación	3	2	-33,3
7. Robos con fuerza en domicilios, establecimientos y otras instalaciones	13	24	84,6
7.1.-Robos con fuerza en domicilios	12	20	66,7
8. Hurtos	91	53	-41,8
9. Sustracciones de vehículos	2	0	-100,0
10. Tráfico de drogas	0	2	100,0
11. Resto de criminalidad CONVENCIONAL	107	107	0,0
II. CIBERCRIMINALIDAD (infracciones penales cometidas en/por medio ciber)	65	59	-9,2
12.-Estafas informáticas	57	58	1,8
13.-Otros ciberdelitos	8	1	-87,5
III. TOTAL CRIMINALIDAD	285	255	-10,5

INFRACCIONES PENALES REGISTRADAS EN CCAAs, PROVINCIAS, ISLAS, CAPITALS Y LOCALIDADES CON POBLACIÓN SUPERIOR A 20.000 HABITANTES

(Datos de Policía Nacional, Guardia Civil, Ertzaintza, Mossos d'Esquadra, Policía Foral de Navarra y cuerpos de Policía Local que facilitan datos al Sistema Estadístico de Criminalidad)

Datos pendientes de consolidar

Municipio de Villaviciosa de Odón

Acumulado enero a marzo

TIPOLOGÍA PENAL	2022	2023	Var.% 23/22
I. CRIMINALIDAD CONVENCIONAL	267	285	6,7
1. Homicidios dolosos y asesinatos consumados	0	0	0,0
2. Homicidios dolosos y asesinatos en grado tentativa	0	0	0,0
3. Delitos graves y menos graves de lesiones y riña tumultuaria	4	6	50,0
4. Secuestro	0	0	0,0
5. Delitos contra la libertad sexual	3	1	-66,7
5.1.-Agresión sexual con penetración	2	0	-100,0
5.2.-Resto de delitos contra la libertad sexual	1	1	0,0
6. Robos con violencia e intimidación	9	9	0,0
7. Robos con fuerza en domicilios, establecimientos y otras instalaciones	26	35	34,6
7.1.-Robos con fuerza en domicilios	16	31	93,8
8. Hurtos	73	78	6,8
9. Sustracciones de vehículos	4	1	-75,0
10. Tráfico de drogas	1	2	100,0
11. Resto de criminalidad CONVENCIONAL	147	153	4,1
II. CIBERCRIMINALIDAD (infracciones penales cometidas en/por medio ciber)	78	75	-3,8
12.-Estafas informáticas	69	64	-7,2
13.-Otros ciberdelitos	9	11	22,2
III. TOTAL CRIMINALIDAD	345	360	4,3

INFRACCIONES PENALES REGISTRADAS EN CCAAs, PROVINCIAS, ISLAS, CAPITALS Y LOCALIDADES CON POBLACIÓN SUPERIOR A 20.000 HABITANTES

(Datos de Policía Nacional, Guardia Civil, Ertzaintza, Mossos d'Esquadra, Policía Foral de Navarra y cuerpos de Policía Local que facilitan datos al Sistema Estadístico de Criminalidad)

[Datos pendientes de consolidar](#)

MURCIA (REGION DE)

Acumulado enero a marzo

TIPOLOGÍA PENAL	2022	2023	Var.% 23/22
I. CRIMINALIDAD CONVENCIONAL	13.370	15.122	13,1
1. Homicidios dolosos y asesinatos consumados	3	1	-66,7
2. Homicidios dolosos y asesinatos en grado tentativa	12	15	25,0
3. Delitos graves y menos graves de lesiones y riña tumultuaria	244	227	-7,0
4. Secuestro	1	0	-100,0
5. Delitos contra la libertad sexual	116	143	23,3
5.1.-Agresión sexual con penetración	23	17	-26,1
5.2.-Resto de delitos contra la libertad sexual	93	126	35,5
6. Robos con violencia e intimidación	441	517	17,2
7. Robos con fuerza en domicilios, establecimientos y otras instalaciones	1.331	1.583	18,9
7.1.-Robos con fuerza en domicilios	983	1.118	13,7
8. Hurtos	3.308	4.231	27,9
9. Sustracciones de vehículos	166	230	38,6
10. Tráfico de drogas	128	140	9,4
11. Resto de criminalidad CONVENCIONAL	7.620	8.035	5,4
II. CIBERCRIMINALIDAD (infracciones penales cometidas en/por medio ciber)	2.447	2.988	22,1
12.-Estafas informáticas	2.093	2.575	23,0
13.-Otros ciberdelitos	354	413	16,7
III. TOTAL CRIMINALIDAD	15.817	18.110	14,5

INFRACCIONES PENALES REGISTRADAS EN CCAAs, PROVINCIAS, ISLAS, CAPITALS Y LOCALIDADES CON POBLACIÓN SUPERIOR A 20.000 HABITANTES

(Datos de Policía Nacional, Guardia Civil, Ertzaintza, Mossos d'Esquadra, Policía Foral de Navarra y cuerpos de Policía Local que facilitan datos al Sistema Estadístico de Criminalidad)

Datos pendientes de consolidar

Municipio de Águilas

Acumulado enero a marzo

TIPOLOGÍA PENAL	2022	2023	Var.% 23/22
I. CRIMINALIDAD CONVENCIONAL	413	515	24,7
1. Homicidios dolosos y asesinatos consumados	0	0	0,0
2. Homicidios dolosos y asesinatos en grado tentativa	0	1	100,0
3. Delitos graves y menos graves de lesiones y riña tumultuaria	2	5	150,0
4. Secuestro	0	0	0,0
5. Delitos contra la libertad sexual	2	1	-50,0
5.1.-Agresión sexual con penetración	0	1	100,0
5.2.-Resto de delitos contra la libertad sexual	2	0	-100,0
6. Robos con violencia e intimidación	4	13	225,0
7. Robos con fuerza en domicilios, establecimientos y otras instalaciones	37	53	43,2
7.1.-Robos con fuerza en domicilios	27	46	70,4
8. Hurtos	101	196	94,1
9. Sustracciones de vehículos	2	1	-50,0
10. Tráfico de drogas	3	1	-66,7
11. Resto de criminalidad CONVENCIONAL	262	244	-6,9
II. CIBERCRIMINALIDAD (infracciones penales cometidas en/por medio ciber)	62	84	35,5
12.-Estafas informáticas	42	74	76,2
13.-Otros ciberdelitos	20	10	-50,0
III. TOTAL CRIMINALIDAD	475	599	26,1

INFRACCIONES PENALES REGISTRADAS EN CCAAs, PROVINCIAS, ISLAS, CAPITALS Y LOCALIDADES CON POBLACIÓN SUPERIOR A 20.000 HABITANTES

(Datos de Policía Nacional, Guardia Civil, Ertzaintza, Mossos d'Esquadra, Policía Foral de Navarra y cuerpos de Policía Local que facilitan datos al Sistema Estadístico de Criminalidad)

Datos pendientes de consolidar

Municipio de Alcantarilla

Acumulado enero a marzo

TIPOLOGÍA PENAL	2022	2023	Var.% 23/22
I. CRIMINALIDAD CONVENCIONAL	262	318	21,4
1. Homicidios dolosos y asesinatos consumados	0	0	0,0
2. Homicidios dolosos y asesinatos en grado tentativa	0	0	0,0
3. Delitos graves y menos graves de lesiones y riña tumultuaria	6	8	33,3
4. Secuestro	0	0	0,0
5. Delitos contra la libertad sexual	5	2	-60,0
5.1.-Agresión sexual con penetración	1	0	-100,0
5.2.-Resto de delitos contra la libertad sexual	4	2	-50,0
6. Robos con violencia e intimidación	11	11	0,0
7. Robos con fuerza en domicilios, establecimientos y otras instalaciones	8	21	162,5
7.1.-Robos con fuerza en domicilios	8	10	25,0
8. Hurtos	56	77	37,5
9. Sustracciones de vehículos	5	3	-40,0
10. Tráfico de drogas	5	1	-80,0
11. Resto de criminalidad CONVENCIONAL	166	195	17,5
II. CIBERCRIMINALIDAD (infracciones penales cometidas en/por medio ciber)	114	76	-33,3
12.-Estafas informáticas	95	66	-30,5
13.-Otros ciberdelitos	19	10	-47,4
III. TOTAL CRIMINALIDAD	376	394	4,8

INFRACCIONES PENALES REGISTRADAS EN CCAAs, PROVINCIAS, ISLAS, CAPITALS Y LOCALIDADES CON POBLACIÓN SUPERIOR A 20.000 HABITANTES

(Datos de Policía Nacional, Guardia Civil, Ertzaintza, Mossos d'Esquadra, Policía Foral de Navarra y cuerpos de Policía Local que facilitan datos al Sistema Estadístico de Criminalidad)

Datos pendientes de consolidar

Municipio de Alhama de Murcia

Acumulado enero a marzo

TIPOLOGÍA PENAL	2022	2023	Var.% 23/22
I. CRIMINALIDAD CONVENCIONAL	208	165	-20,7
1. Homicidios dolosos y asesinatos consumados	0	0	0,0
2. Homicidios dolosos y asesinatos en grado tentativa	0	0	0,0
3. Delitos graves y menos graves de lesiones y riña tumultuaria	3	7	133,3
4. Secuestro	0	0	0,0
5. Delitos contra la libertad sexual	4	3	-25,0
5.1.-Agresión sexual con penetración	0	0	0,0
5.2.-Resto de delitos contra la libertad sexual	4	3	-25,0
6. Robos con violencia e intimidación	4	4	0,0
7. Robos con fuerza en domicilios, establecimientos y otras instalaciones	11	9	-18,2
7.1.-Robos con fuerza en domicilios	8	8	0,0
8. Hurtos	37	29	-21,6
9. Sustracciones de vehículos	1	2	100,0
10. Tráfico de drogas	0	1	100,0
11. Resto de criminalidad CONVENCIONAL	148	110	-25,7
II. CIBERCRIMINALIDAD (infracciones penales cometidas en/por medio ciber)	38	41	7,9
12.-Estafas informáticas	31	36	16,1
13.-Otros ciberdelitos	7	5	-28,6
III. TOTAL CRIMINALIDAD	246	206	-16,3

INFRACCIONES PENALES REGISTRADAS EN CCAAs, PROVINCIAS, ISLAS, CAPITALS Y LOCALIDADES CON POBLACIÓN SUPERIOR A 20.000 HABITANTES

(Datos de Policía Nacional, Guardia Civil, Ertzaintza, Mossos d'Esquadra, Policía Foral de Navarra y cuerpos de Policía Local que facilitan datos al Sistema Estadístico de Criminalidad)

Datos pendientes de consolidar

Municipio de Caravaca de la Cruz

Acumulado enero a marzo

TIPOLOGÍA PENAL	2022	2023	Var.% 23/22
I. CRIMINALIDAD CONVENCIONAL	166	194	16,9
1. Homicidios dolosos y asesinatos consumados	0	0	0,0
2. Homicidios dolosos y asesinatos en grado tentativa	0	1	100,0
3. Delitos graves y menos graves de lesiones y riña tumultuaria	3	3	0,0
4. Secuestro	0	0	0,0
5. Delitos contra la libertad sexual	1	3	200,0
5.1.-Agresión sexual con penetración	1	0	-100,0
5.2.-Resto de delitos contra la libertad sexual	0	3	100,0
6. Robos con violencia e intimidación	1	4	300,0
7. Robos con fuerza en domicilios, establecimientos y otras instalaciones	14	19	35,7
7.1.-Robos con fuerza en domicilios	10	16	60,0
8. Hurtos	38	49	28,9
9. Sustracciones de vehículos	3	0	-100,0
10. Tráfico de drogas	2	1	-50,0
11. Resto de criminalidad CONVENCIONAL	104	114	9,6
II. CIBERCRIMINALIDAD (infracciones penales cometidas en/por medio ciber)	43	60	39,5
12.-Estafas informáticas	41	51	24,4
13.-Otros ciberdelitos	2	9	350,0
III. TOTAL CRIMINALIDAD	209	254	21,5

INFRACCIONES PENALES REGISTRADAS EN CCAAs, PROVINCIAS, ISLAS, CAPITALS Y LOCALIDADES CON POBLACIÓN SUPERIOR A 20.000 HABITANTES

(Datos de Policía Nacional, Guardia Civil, Ertzaintza, Mossos d'Esquadra, Policía Foral de Navarra y cuerpos de Policía Local que facilitan datos al Sistema Estadístico de Criminalidad)

Datos pendientes de consolidar

Municipio de Cartagena

Acumulado enero a marzo

TIPOLOGÍA PENAL	2022	2023	Var.% 23/22
I. CRIMINALIDAD CONVENCIONAL	1.747	1.911	9,4
1. Homicidios dolosos y asesinatos consumados	0	1	100,0
2. Homicidios dolosos y asesinatos en grado tentativa	0	1	100,0
3. Delitos graves y menos graves de lesiones y riña tumultuaria	28	24	-14,3
4. Secuestro	0	0	0,0
5. Delitos contra la libertad sexual	15	17	13,3
5.1.-Agresión sexual con penetración	4	3	-25,0
5.2.-Resto de delitos contra la libertad sexual	11	14	27,3
6. Robos con violencia e intimidación	39	57	46,2
7. Robos con fuerza en domicilios, establecimientos y otras instalaciones	167	171	2,4
7.1.-Robos con fuerza en domicilios	120	116	-3,3
8. Hurtos	489	617	26,2
9. Sustracciones de vehículos	18	27	50,0
10. Tráfico de drogas	18	11	-38,9
11. Resto de criminalidad CONVENCIONAL	973	985	1,2
II. CIBERCRIMINALIDAD (infracciones penales cometidas en/por medio ciber)	377	432	14,6
12.-Estafas informáticas	336	372	10,7
13.-Otros ciberdelitos	41	60	46,3
III. TOTAL CRIMINALIDAD	2.124	2.343	10,3

INFRACCIONES PENALES REGISTRADAS EN CCAAs, PROVINCIAS, ISLAS, CAPITALS Y LOCALIDADES CON POBLACIÓN SUPERIOR A 20.000 HABITANTES

(Datos de Policía Nacional, Guardia Civil, Ertzaintza, Mossos d'Esquadra, Policía Foral de Navarra y cuerpos de Policía Local que facilitan datos al Sistema Estadístico de Criminalidad)

Datos pendientes de consolidar

Municipio de Cieza

Acumulado enero a marzo

TIPOLOGÍA PENAL	2022	2023	Var.% 23/22
I. CRIMINALIDAD CONVENCIONAL	293	310	5,8
1. Homicidios dolosos y asesinatos consumados	0	0	0,0
2. Homicidios dolosos y asesinatos en grado tentativa	0	1	100,0
3. Delitos graves y menos graves de lesiones y riña tumultuaria	10	8	-20,0
4. Secuestro	0	0	0,0
5. Delitos contra la libertad sexual	3	10	233,3
5.1.-Agresión sexual con penetración	0	0	0,0
5.2.-Resto de delitos contra la libertad sexual	3	10	233,3
6. Robos con violencia e intimidación	5	8	60,0
7. Robos con fuerza en domicilios, establecimientos y otras instalaciones	16	23	43,8
7.1.-Robos con fuerza en domicilios	14	22	57,1
8. Hurtos	53	67	26,4
9. Sustracciones de vehículos	2	3	50,0
10. Tráfico de drogas	0	3	100,0
11. Resto de criminalidad CONVENCIONAL	204	187	-8,3
II. CIBERCRIMINALIDAD (infracciones penales cometidas en/por medio ciber)	36	69	91,7
12.-Estafas informáticas	29	66	127,6
13.-Otros ciberdelitos	7	3	-57,1
III. TOTAL CRIMINALIDAD	329	379	15,2

INFRACCIONES PENALES REGISTRADAS EN CCAAs, PROVINCIAS, ISLAS, CAPITALS Y LOCALIDADES CON POBLACIÓN SUPERIOR A 20.000 HABITANTES

(Datos de Policía Nacional, Guardia Civil, Ertzaintza, Mossos d'Esquadra, Policía Foral de Navarra y cuerpos de Policía Local que facilitan datos al Sistema Estadístico de Criminalidad)

Datos pendientes de consolidar

Municipio de Jumilla

Acumulado enero a marzo

TIPOLOGÍA PENAL	2022	2023	Var.% 23/22
I. CRIMINALIDAD CONVENCIONAL	255	273	7,1
1. Homicidios dolosos y asesinatos consumados	0	0	0,0
2. Homicidios dolosos y asesinatos en grado tentativa	0	0	0,0
3. Delitos graves y menos graves de lesiones y riña tumultuaria	4	3	-25,0
4. Secuestro	0	0	0,0
5. Delitos contra la libertad sexual	3	1	-66,7
5.1.-Agresión sexual con penetración	0	0	0,0
5.2.-Resto de delitos contra la libertad sexual	3	1	-66,7
6. Robos con violencia e intimidación	8	8	0,0
7. Robos con fuerza en domicilios, establecimientos y otras instalaciones	27	52	92,6
7.1.-Robos con fuerza en domicilios	19	39	105,3
8. Hurtos	38	52	36,8
9. Sustracciones de vehículos	2	1	-50,0
10. Tráfico de drogas	0	0	0,0
11. Resto de criminalidad CONVENCIONAL	173	156	-9,8
II. CIBERCRIMINALIDAD (infracciones penales cometidas en/por medio ciber)	31	50	61,3
12.-Estafas informáticas	29	42	44,8
13.-Otros ciberdelitos	2	8	300,0
III. TOTAL CRIMINALIDAD	286	323	12,9

INFRACCIONES PENALES REGISTRADAS EN CCAAs, PROVINCIAS, ISLAS, CAPITALS Y LOCALIDADES CON POBLACIÓN SUPERIOR A 20.000 HABITANTES

(Datos de Policía Nacional, Guardia Civil, Ertzaintza, Mossos d'Esquadra, Policía Foral de Navarra y cuerpos de Policía Local que facilitan datos al Sistema Estadístico de Criminalidad)

Datos pendientes de consolidar

Municipio de Lorca

Acumulado enero a marzo

TIPOLOGÍA PENAL	2022	2023	Var.% 23/22
I. CRIMINALIDAD CONVENCIONAL	608	678	11,5
1. Homicidios dolosos y asesinatos consumados	0	0	0,0
2. Homicidios dolosos y asesinatos en grado tentativa	2	1	-50,0
3. Delitos graves y menos graves de lesiones y riña tumultuaria	10	8	-20,0
4. Secuestro	0	0	0,0
5. Delitos contra la libertad sexual	1	5	400,0
5.1.-Agresión sexual con penetración	0	1	100,0
5.2.-Resto de delitos contra la libertad sexual	1	4	300,0
6. Robos con violencia e intimidación	20	32	60,0
7. Robos con fuerza en domicilios, establecimientos y otras instalaciones	66	67	1,5
7.1.-Robos con fuerza en domicilios	49	50	2,0
8. Hurtos	128	162	26,6
9. Sustracciones de vehículos	4	5	25,0
10. Tráfico de drogas	4	6	50,0
11. Resto de criminalidad CONVENCIONAL	373	392	5,1
II. CIBERCRIMINALIDAD (infracciones penales cometidas en/por medio ciber)	92	174	89,1
12.-Estafas informáticas	82	155	89,0
13.-Otros ciberdelitos	10	19	90,0
III. TOTAL CRIMINALIDAD	700	852	21,7

INFRACCIONES PENALES REGISTRADAS EN CCAAs, PROVINCIAS, ISLAS, CAPITALS Y LOCALIDADES CON POBLACIÓN SUPERIOR A 20.000 HABITANTES

(Datos de Policía Nacional, Guardia Civil, Ertzaintza, Mossos d'Esquadra, Policía Foral de Navarra y cuerpos de Policía Local que facilitan datos al Sistema Estadístico de Criminalidad)

Datos pendientes de consolidar

Municipio de Mazarrón

Acumulado enero a marzo

TIPOLOGÍA PENAL	2022	2023	Var.% 23/22
I. CRIMINALIDAD CONVENCIONAL	341	359	5,3
1. Homicidios dolosos y asesinatos consumados	0	0	0,0
2. Homicidios dolosos y asesinatos en grado tentativa	0	0	0,0
3. Delitos graves y menos graves de lesiones y riña tumultuaria	8	9	12,5
4. Secuestro	0	0	0,0
5. Delitos contra la libertad sexual	6	4	-33,3
5.1.-Agresión sexual con penetración	2	0	-100,0
5.2.-Resto de delitos contra la libertad sexual	4	4	0,0
6. Robos con violencia e intimidación	6	5	-16,7
7. Robos con fuerza en domicilios, establecimientos y otras instalaciones	64	53	-17,2
7.1.-Robos con fuerza en domicilios	57	44	-22,8
8. Hurtos	53	87	64,2
9. Sustracciones de vehículos	3	3	0,0
10. Tráfico de drogas	1	5	400,0
11. Resto de criminalidad CONVENCIONAL	200	193	-3,5
II. CIBERCRIMINALIDAD (infracciones penales cometidas en/por medio ciber)	41	54	31,7
12.-Estafas informáticas	34	49	44,1
13.-Otros ciberdelitos	7	5	-28,6
III. TOTAL CRIMINALIDAD	382	413	8,1

INFRACCIONES PENALES REGISTRADAS EN CCAAs, PROVINCIAS, ISLAS, CAPITALS Y LOCALIDADES CON POBLACIÓN SUPERIOR A 20.000 HABITANTES

(Datos de Policía Nacional, Guardia Civil, Ertzaintza, Mossos d'Esquadra, Policía Foral de Navarra y cuerpos de Policía Local que facilitan datos al Sistema Estadístico de Criminalidad)

[Datos pendientes de consolidar](#)

Municipio de Molina de Segura

Acumulado enero a marzo

TIPOLOGÍA PENAL	2022	2023	Var.% 23/22
I. CRIMINALIDAD CONVENCIONAL	562	510	-9,3
1. Homicidios dolosos y asesinatos consumados	0	0	0,0
2. Homicidios dolosos y asesinatos en grado tentativa	2	0	-100,0
3. Delitos graves y menos graves de lesiones y riña tumultuaria	10	3	-70,0
4. Secuestro	0	0	0,0
5. Delitos contra la libertad sexual	3	3	0,0
5.1.-Agresión sexual con penetración	0	0	0,0
5.2.-Resto de delitos contra la libertad sexual	3	3	0,0
6. Robos con violencia e intimidación	33	33	0,0
7. Robos con fuerza en domicilios, establecimientos y otras instalaciones	48	82	70,8
7.1.-Robos con fuerza en domicilios	41	72	75,6
8. Hurtos	151	147	-2,6
9. Sustracciones de vehículos	16	9	-43,8
10. Tráfico de drogas	9	7	-22,2
11. Resto de criminalidad CONVENCIONAL	290	226	-22,1
II. CIBERCRIMINALIDAD (infracciones penales cometidas en/por medio ciber)	131	143	9,2
12.-Estafas informáticas	124	128	3,2
13.-Otros ciberdelitos	7	15	114,3
III. TOTAL CRIMINALIDAD	693	653	-5,8

INFRACCIONES PENALES REGISTRADAS EN CCAAs, PROVINCIAS, ISLAS, CAPITALS Y LOCALIDADES CON POBLACIÓN SUPERIOR A 20.000 HABITANTES

(Datos de Policía Nacional, Guardia Civil, Ertzaintza, Mossos d'Esquadra, Policía Foral de Navarra y cuerpos de Policía Local que facilitan datos al Sistema Estadístico de Criminalidad)

Datos pendientes de consolidar

Municipio de Murcia

Acumulado enero a marzo

TIPOLOGÍA PENAL	2022	2023	Var.% 23/22
I. CRIMINALIDAD CONVENCIONAL	4.819	5.776	19,9
1. Homicidios dolosos y asesinatos consumados	0	0	0,0
2. Homicidios dolosos y asesinatos en grado tentativa	6	8	33,3
3. Delitos graves y menos graves de lesiones y riña tumultuaria	75	69	-8,0
4. Secuestro	1	0	-100,0
5. Delitos contra la libertad sexual	36	41	13,9
5.1.-Agresión sexual con penetración	7	7	0,0
5.2.-Resto de delitos contra la libertad sexual	29	34	17,2
6. Robos con violencia e intimidación	231	245	6,1
7. Robos con fuerza en domicilios, establecimientos y otras instalaciones	459	558	21,6
7.1.-Robos con fuerza en domicilios	316	313	-0,9
8. Hurtos	1.419	1.801	26,9
9. Sustracciones de vehículos	73	119	63,0
10. Tráfico de drogas	59	75	27,1
11. Resto de criminalidad CONVENCIONAL	2.460	2.860	16,3
II. CIBERCRIMINALIDAD (infracciones penales cometidas en/por medio ciber)	813	928	14,1
12.-Estafas informáticas	691	786	13,7
13.-Otros ciberdelitos	122	142	16,4
III. TOTAL CRIMINALIDAD	5.632	6.704	19,0

INFRACCIONES PENALES REGISTRADAS EN CCAAs, PROVINCIAS, ISLAS, CAPITALS Y LOCALIDADES CON POBLACIÓN SUPERIOR A 20.000 HABITANTES

(Datos de Policía Nacional, Guardia Civil, Ertzaintza, Mossos d'Esquadra, Policía Foral de Navarra y cuerpos de Policía Local que facilitan datos al Sistema Estadístico de Criminalidad)

Datos pendientes de consolidar

Municipio de San Javier

Acumulado enero a marzo

TIPOLOGÍA PENAL	2022	2023	Var.% 23/22
I. CRIMINALIDAD CONVENCIONAL	393	508	29,3
1. Homicidios dolosos y asesinatos consumados	0	0	0,0
2. Homicidios dolosos y asesinatos en grado tentativa	0	1	100,0
3. Delitos graves y menos graves de lesiones y riña tumultuaria	9	3	-66,7
4. Secuestro	0	0	0,0
5. Delitos contra la libertad sexual	4	5	25,0
5.1.-Agresión sexual con penetración	0	0	0,0
5.2.-Resto de delitos contra la libertad sexual	4	5	25,0
6. Robos con violencia e intimidación	2	11	450,0
7. Robos con fuerza en domicilios, establecimientos y otras instalaciones	44	44	0,0
7.1.-Robos con fuerza en domicilios	28	31	10,7
8. Hurtos	127	192	51,2
9. Sustracciones de vehículos	0	6	100,0
10. Tráfico de drogas	2	1	-50,0
11. Resto de criminalidad CONVENCIONAL	205	245	19,5
II. CIBERCRIMINALIDAD (infracciones penales cometidas en/por medio ciber)	69	46	-33,3
12.-Estafas informáticas	64	42	-34,4
13.-Otros ciberdelitos	5	4	-20,0
III. TOTAL CRIMINALIDAD	462	554	19,9

INFRACCIONES PENALES REGISTRADAS EN CCAAs, PROVINCIAS, ISLAS, CAPITALS Y LOCALIDADES CON POBLACIÓN SUPERIOR A 20.000 HABITANTES

(Datos de Policía Nacional, Guardia Civil, Ertzaintza, Mossos d'Esquadra, Policía Foral de Navarra y cuerpos de Policía Local que facilitan datos al Sistema Estadístico de Criminalidad)

Datos pendientes de consolidar

Municipio de San Pedro del Pinatar

Acumulado enero a marzo

TIPOLOGÍA PENAL	2022	2023	Var.% 23/22
I. CRIMINALIDAD CONVENCIONAL	261	309	18,4
1. Homicidios dolosos y asesinatos consumados	0	0	0,0
2. Homicidios dolosos y asesinatos en grado tentativa	0	0	0,0
3. Delitos graves y menos graves de lesiones y riña tumultuaria	5	0	-100,0
4. Secuestro	0	0	0,0
5. Delitos contra la libertad sexual	1	1	0,0
5.1.-Agresión sexual con penetración	0	0	0,0
5.2.-Resto de delitos contra la libertad sexual	1	1	0,0
6. Robos con violencia e intimidación	5	9	80,0
7. Robos con fuerza en domicilios, establecimientos y otras instalaciones	31	23	-25,8
7.1.-Robos con fuerza en domicilios	24	17	-29,2
8. Hurtos	69	119	72,5
9. Sustracciones de vehículos	0	3	100,0
10. Tráfico de drogas	2	1	-50,0
11. Resto de criminalidad CONVENCIONAL	148	153	3,4
II. CIBERCRIMINALIDAD (infracciones penales cometidas en/por medio ciber)	37	51	37,8
12.-Estafas informáticas	32	44	37,5
13.-Otros ciberdelitos	5	7	40,0
III. TOTAL CRIMINALIDAD	298	360	20,8

INFRACCIONES PENALES REGISTRADAS EN CCAAs, PROVINCIAS, ISLAS, CAPITALS Y LOCALIDADES CON POBLACIÓN SUPERIOR A 20.000 HABITANTES

(Datos de Policía Nacional, Guardia Civil, Ertzaintza, Mossos d'Esquadra, Policía Foral de Navarra y cuerpos de Policía Local que facilitan datos al Sistema Estadístico de Criminalidad)

Datos pendientes de consolidar

Municipio de Torre-Pacheco

Acumulado enero a marzo

TIPOLOGÍA PENAL	2022	2023	Var.% 23/22
I. CRIMINALIDAD CONVENCIONAL	282	408	44,7
1. Homicidios dolosos y asesinatos consumados	0	0	0,0
2. Homicidios dolosos y asesinatos en grado tentativa	0	0	0,0
3. Delitos graves y menos graves de lesiones y riña tumultuaria	1	2	100,0
4. Secuestro	0	0	0,0
5. Delitos contra la libertad sexual	4	4	0,0
5.1.-Agresión sexual con penetración	1	0	-100,0
5.2.-Resto de delitos contra la libertad sexual	3	4	33,3
6. Robos con violencia e intimidación	10	15	50,0
7. Robos con fuerza en domicilios, establecimientos y otras instalaciones	40	51	27,5
7.1.-Robos con fuerza en domicilios	13	29	123,1
8. Hurtos	51	90	76,5
9. Sustracciones de vehículos	1	11	1.000,0
10. Tráfico de drogas	2	1	-50,0
11. Resto de criminalidad CONVENCIONAL	173	234	35,3
II. CIBERCRIMINALIDAD (infracciones penales cometidas en/por medio ciber)	58	66	13,8
12.-Estafas informáticas	52	55	5,8
13.-Otros ciberdelitos	6	11	83,3
III. TOTAL CRIMINALIDAD	340	474	39,4

INFRACCIONES PENALES REGISTRADAS EN CCAAs, PROVINCIAS, ISLAS, CAPITALS Y LOCALIDADES CON POBLACIÓN SUPERIOR A 20.000 HABITANTES

(Datos de Policía Nacional, Guardia Civil, Ertzaintza, Mossos d'Esquadra, Policía Foral de Navarra y cuerpos de Policía Local que facilitan datos al Sistema Estadístico de Criminalidad)

Datos pendientes de consolidar

Municipio de Torres de Cotillas (Las)

Acumulado enero a marzo

TIPOLOGÍA PENAL	2022	2023	Var.% 23/22
I. CRIMINALIDAD CONVENCIONAL	171	199	16,4
1. Homicidios dolosos y asesinatos consumados	0	0	0,0
2. Homicidios dolosos y asesinatos en grado tentativa	0	0	0,0
3. Delitos graves y menos graves de lesiones y riña tumultuaria	2	1	-50,0
4. Secuestro	0	0	0,0
5. Delitos contra la libertad sexual	0	2	100,0
5.1.-Agresión sexual con penetración	0	0	0,0
5.2.-Resto de delitos contra la libertad sexual	0	2	100,0
6. Robos con violencia e intimidación	4	4	0,0
7. Robos con fuerza en domicilios, establecimientos y otras instalaciones	12	31	158,3
7.1.-Robos con fuerza en domicilios	8	25	212,5
8. Hurtos	31	42	35,5
9. Sustracciones de vehículos	1	2	100,0
10. Tráfico de drogas	2	0	-100,0
11. Resto de criminalidad CONVENCIONAL	119	117	-1,7
II. CIBERCRIMINALIDAD (infracciones penales cometidas en/por medio ciber)	41	28	-31,7
12.-Estafas informáticas	34	24	-29,4
13.-Otros ciberdelitos	7	4	-42,9
III. TOTAL CRIMINALIDAD	212	227	7,1

INFRACCIONES PENALES REGISTRADAS EN CCAAs, PROVINCIAS, ISLAS, CAPITALS Y LOCALIDADES CON POBLACIÓN SUPERIOR A 20.000 HABITANTES

(Datos de Policía Nacional, Guardia Civil, Ertzaintza, Mossos d'Esquadra, Policía Foral de Navarra y cuerpos de Policía Local que facilitan datos al Sistema Estadístico de Criminalidad)

Datos pendientes de consolidar

Municipio de Totana

Acumulado enero a marzo

TIPOLOGÍA PENAL	2022	2023	Var.% 23/22
I. CRIMINALIDAD CONVENCIONAL	219	331	51,1
1. Homicidios dolosos y asesinatos consumados	1	0	-100,0
2. Homicidios dolosos y asesinatos en grado tentativa	0	1	100,0
3. Delitos graves y menos graves de lesiones y riña tumultuaria	20	22	10,0
4. Secuestro	0	0	0,0
5. Delitos contra la libertad sexual	3	17	466,7
5.1.-Agresión sexual con penetración	2	1	-50,0
5.2.-Resto de delitos contra la libertad sexual	1	16	1.500,0
6. Robos con violencia e intimidación	11	17	54,5
7. Robos con fuerza en domicilios, establecimientos y otras instalaciones	18	22	22,2
7.1.-Robos con fuerza en domicilios	16	19	18,8
8. Hurtos	43	75	74,4
9. Sustracciones de vehículos	5	5	0,0
10. Tráfico de drogas	1	1	0,0
11. Resto de criminalidad CONVENCIONAL	117	171	46,2
II. CIBERCRIMINALIDAD (infracciones penales cometidas en/por medio ciber)	57	69	21,1
12.-Estafas informáticas	38	48	26,3
13.-Otros ciberdelitos	19	21	10,5
III. TOTAL CRIMINALIDAD	276	400	44,9

INFRACCIONES PENALES REGISTRADAS EN CCAAs, PROVINCIAS, ISLAS, CAPITALS Y LOCALIDADES CON POBLACIÓN SUPERIOR A 20.000 HABITANTES

(Datos de Policía Nacional, Guardia Civil, Ertzaintza, Mossos d'Esquadra, Policía Foral de Navarra y cuerpos de Policía Local que facilitan datos al Sistema Estadístico de Criminalidad)

Datos pendientes de consolidar

Municipio de La Unión

Acumulado enero a marzo

TIPOLOGÍA PENAL	2022	2023	Var.% 23/22
I. CRIMINALIDAD CONVENCIONAL	150	150	0,0
1. Homicidios dolosos y asesinatos consumados	1	0	-100,0
2. Homicidios dolosos y asesinatos en grado tentativa	1	0	-100,0
3. Delitos graves y menos graves de lesiones y riña tumultuaria	0	3	100,0
4. Secuestro	0	0	0,0
5. Delitos contra la libertad sexual	1	1	0,0
5.1.-Agresión sexual con penetración	0	0	0,0
5.2.-Resto de delitos contra la libertad sexual	1	1	0,0
6. Robos con violencia e intimidación	0	2	100,0
7. Robos con fuerza en domicilios, establecimientos y otras instalaciones	15	7	-53,3
7.1.-Robos con fuerza en domicilios	12	5	-58,3
8. Hurtos	29	30	3,4
9. Sustracciones de vehículos	0	3	100,0
10. Tráfico de drogas	0	1	100,0
11. Resto de criminalidad CONVENCIONAL	103	103	0,0
II. CIBERCRIMINALIDAD (infracciones penales cometidas en/por medio ciber)	24	37	54,2
12.-Estafas informáticas	18	30	66,7
13.-Otros ciberdelitos	6	7	16,7
III. TOTAL CRIMINALIDAD	174	187	7,5

INFRACCIONES PENALES REGISTRADAS EN CCAAs, PROVINCIAS, ISLAS, CAPITALS Y LOCALIDADES CON POBLACIÓN SUPERIOR A 20.000 HABITANTES

(Datos de Policía Nacional, Guardia Civil, Ertzaintza, Mossos d'Esquadra, Policía Foral de Navarra y cuerpos de Policía Local que facilitan datos al Sistema Estadístico de Criminalidad)

Datos pendientes de consolidar

Municipio de Yecla

Acumulado enero a marzo

TIPOLOGÍA PENAL	2022	2023	Var.% 23/22
I. CRIMINALIDAD CONVENCIONAL	186	167	-10,2
1. Homicidios dolosos y asesinatos consumados	0	0	0,0
2. Homicidios dolosos y asesinatos en grado tentativa	0	0	0,0
3. Delitos graves y menos graves de lesiones y riña tumultuaria	3	2	-33,3
4. Secuestro	0	0	0,0
5. Delitos contra la libertad sexual	1	0	-100,0
5.1.-Agresión sexual con penetración	0	0	0,0
5.2.-Resto de delitos contra la libertad sexual	1	0	-100,0
6. Robos con violencia e intimidación	1	0	-100,0
7. Robos con fuerza en domicilios, establecimientos y otras instalaciones	24	27	12,5
7.1.-Robos con fuerza en domicilios	21	25	19,0
8. Hurtos	27	17	-37,0
9. Sustracciones de vehículos	3	0	-100,0
10. Tráfico de drogas	1	1	0,0
11. Resto de criminalidad CONVENCIONAL	126	120	-4,8
II. CIBERCRIMINALIDAD (infracciones penales cometidas en/por medio ciber)	38	62	63,2
12.-Estafas informáticas	33	57	72,7
13.-Otros ciberdelitos	5	5	0,0
III. TOTAL CRIMINALIDAD	224	229	2,2

INFRACCIONES PENALES REGISTRADAS EN CCAAs, PROVINCIAS, ISLAS, CAPITALS Y LOCALIDADES CON POBLACIÓN SUPERIOR A 20.000 HABITANTES

(Datos de Policía Nacional, Guardia Civil, Ertzaintza, Mossos d'Esquadra, Policía Foral de Navarra y cuerpos de Policía Local que facilitan datos al Sistema Estadístico de Criminalidad)

[Datos pendientes de consolidar](#)

NAVARRA (COMUNIDAD FORAL DE)

Acumulado enero a marzo

TIPOLOGÍA PENAL	2022	2023	Var.% 23/22
I. CRIMINALIDAD CONVENCIONAL	6.132	6.333	3,3
1. Homicidios dolosos y asesinatos consumados	1	0	-100,0
2. Homicidios dolosos y asesinatos en grado tentativa	3	5	66,7
3. Delitos graves y menos graves de lesiones y riña tumultuaria	59	80	35,6
4. Secuestro	0	0	0,0
5. Delitos contra la libertad sexual	60	88	46,7
5.1.-Agresión sexual con penetración	21	19	-9,5
5.2.-Resto de delitos contra la libertad sexual	39	69	76,9
6. Robos con violencia e intimidación	92	97	5,4
7. Robos con fuerza en domicilios, establecimientos y otras instalaciones	390	411	5,4
7.1.-Robos con fuerza en domicilios	255	267	4,7
8. Hurtos	1.376	1.664	20,9
9. Sustracciones de vehículos	34	40	17,6
10. Tráfico de drogas	33	36	9,1
11. Resto de criminalidad CONVENCIONAL	4.084	3.912	-4,2
II. CIBERCRIMINALIDAD (infracciones penales cometidas en/por medio ciber)	1.315	1.673	27,2
12.-Estafas informáticas	1.149	1.505	31,0
13.-Otros ciberdelitos	166	168	1,2
III. TOTAL CRIMINALIDAD	7.447	8.006	7,5

INFRACCIONES PENALES REGISTRADAS EN CCAAs, PROVINCIAS, ISLAS, CAPITALS Y LOCALIDADES CON POBLACIÓN SUPERIOR A 20.000 HABITANTES

(Datos de Policía Nacional, Guardia Civil, Ertzaintza, Mossos d'Esquadra, Policía Foral de Navarra y cuerpos de Policía Local que facilitan datos al Sistema Estadístico de Criminalidad)

Datos pendientes de consolidar

Municipio de Burlada/Burlata

Acumulado enero a marzo

TIPOLOGÍA PENAL	2022	2023	Var.% 23/22
I. CRIMINALIDAD CONVENCIONAL	115	128	11,3
1. Homicidios dolosos y asesinatos consumados	0	0	0,0
2. Homicidios dolosos y asesinatos en grado tentativa	0	0	0,0
3. Delitos graves y menos graves de lesiones y riña tumultuaria	2	2	0,0
4. Secuestro	0	0	0,0
5. Delitos contra la libertad sexual	5	3	-40,0
5.1.-Agresión sexual con penetración	3	2	-33,3
5.2.-Resto de delitos contra la libertad sexual	2	1	-50,0
6. Robos con violencia e intimidación	2	2	0,0
7. Robos con fuerza en domicilios, establecimientos y otras instalaciones	9	9	0,0
7.1.-Robos con fuerza en domicilios	7	9	28,6
8. Hurtos	19	28	47,4
9. Sustracciones de vehículos	0	1	100,0
10. Tráfico de drogas	2	1	-50,0
11. Resto de criminalidad CONVENCIONAL	76	82	7,9
II. CIBERCRIMINALIDAD (infracciones penales cometidas en/por medio ciber)	27	15	-44,4
12.-Estafas informáticas	21	13	-38,1
13.-Otros ciberdelitos	6	2	-66,7
III. TOTAL CRIMINALIDAD	142	143	0,7

INFRACCIONES PENALES REGISTRADAS EN CCAAs, PROVINCIAS, ISLAS, CAPITALS Y LOCALIDADES CON POBLACIÓN SUPERIOR A 20.000 HABITANTES

(Datos de Policía Nacional, Guardia Civil, Ertzaintza, Mossos d'Esquadra, Policía Foral de Navarra y cuerpos de Policía Local que facilitan datos al Sistema Estadístico de Criminalidad)

Datos pendientes de consolidar

Municipio de Pamplona/Iruña

Acumulado enero a marzo

TIPOLOGÍA PENAL	2022	2023	Var.% 23/22
I. CRIMINALIDAD CONVENCIONAL	2.641	2.706	2,5
1. Homicidios dolosos y asesinatos consumados	0	0	0,0
2. Homicidios dolosos y asesinatos en grado tentativa	0	1	100,0
3. Delitos graves y menos graves de lesiones y riña tumultuaria	13	18	38,5
4. Secuestro	0	0	0,0
5. Delitos contra la libertad sexual	26	51	96,2
5.1.-Agresión sexual con penetración	8	9	12,5
5.2.-Resto de delitos contra la libertad sexual	18	42	133,3
6. Robos con violencia e intimidación	64	58	-9,4
7. Robos con fuerza en domicilios, establecimientos y otras instalaciones	101	63	-37,6
7.1.-Robos con fuerza en domicilios	63	35	-44,4
8. Hurtos	791	992	25,4
9. Sustracciones de vehículos	19	10	-47,4
10. Tráfico de drogas	17	23	35,3
11. Resto de criminalidad CONVENCIONAL	1.610	1.490	-7,5
II. CIBERCRIMINALIDAD (infracciones penales cometidas en/por medio ciber)	407	587	44,2
12.-Estafas informáticas	361	525	45,4
13.-Otros ciberdelitos	46	62	34,8
III. TOTAL CRIMINALIDAD	3.048	3.293	8,0

INFRACCIONES PENALES REGISTRADAS EN CCAAs, PROVINCIAS, ISLAS, CAPITALS Y LOCALIDADES CON POBLACIÓN SUPERIOR A 20.000 HABITANTES

(Datos de Policía Nacional, Guardia Civil, Ertzaintza, Mossos d'Esquadra, Policía Foral de Navarra y cuerpos de Policía Local que facilitan datos al Sistema Estadístico de Criminalidad)

Datos pendientes de consolidar

Municipio de Tudela

Acumulado enero a marzo

TIPOLOGÍA PENAL	2022	2023	Var.% 23/22
I. CRIMINALIDAD CONVENCIONAL	485	561	15,7
1. Homicidios dolosos y asesinatos consumados	1	0	-100,0
2. Homicidios dolosos y asesinatos en grado tentativa	1	2	100,0
3. Delitos graves y menos graves de lesiones y riña tumultuaria	4	15	275,0
4. Secuestro	0	0	0,0
5. Delitos contra la libertad sexual	3	4	33,3
5.1.-Agresión sexual con penetración	1	2	100,0
5.2.-Resto de delitos contra la libertad sexual	2	2	0,0
6. Robos con violencia e intimidación	7	16	128,6
7. Robos con fuerza en domicilios, establecimientos y otras instalaciones	38	61	60,5
7.1.-Robos con fuerza en domicilios	26	39	50,0
8. Hurtos	117	118	0,9
9. Sustracciones de vehículos	1	3	200,0
10. Tráfico de drogas	5	1	-80,0
11. Resto de criminalidad CONVENCIONAL	308	341	10,7
II. CIBERCRIMINALIDAD (infracciones penales cometidas en/por medio ciber)	61	40	-34,4
12.-Estafas informáticas	50	38	-24,0
13.-Otros ciberdelitos	11	2	-81,8
III. TOTAL CRIMINALIDAD	546	601	10,1



INFRACCIONES PENALES REGISTRADAS EN CCAAs, PROVINCIAS, ISLAS, CAPITALS Y LOCALIDADES CON POBLACIÓN SUPERIOR A 20.000 HABITANTES

(Datos de Policía Nacional, Guardia Civil, Ertzaintza, Mossos d'Esquadra, Policía Foral de Navarra y cuerpos de Policía Local que facilitan datos al Sistema Estadístico de Criminalidad)

Datos pendientes de consolidar

Municipio de Valle de Egüés/Eguesibar

Acumulado enero a marzo

TIPOLOGÍA PENAL	2022	2023	Var.% 23/22
I. CRIMINALIDAD CONVENCIONAL	138	130	-5,8
1. Homicidios dolosos y asesinatos consumados	0	0	0,0
2. Homicidios dolosos y asesinatos en grado tentativa	0	0	0,0
3. Delitos graves y menos graves de lesiones y riña tumultuaria	2	3	50,0
4. Secuestro	0	0	0,0
5. Delitos contra la libertad sexual	2	4	100,0
5.1.-Agresión sexual con penetración	0	1	100,0
5.2.-Resto de delitos contra la libertad sexual	2	3	50,0
6. Robos con violencia e intimidación	1	1	0,0
7. Robos con fuerza en domicilios, establecimientos y otras instalaciones	11	26	136,4
7.1.-Robos con fuerza en domicilios	6	25	316,7
8. Hurtos	29	22	-24,1
9. Sustracciones de vehículos	1	3	200,0
10. Tráfico de drogas	0	0	0,0
11. Resto de criminalidad CONVENCIONAL	92	71	-22,8
II. CIBERCRIMINALIDAD (infracciones penales cometidas en/por medio ciber)	44	58	31,8
12.-Estafas informáticas	30	44	46,7
13.-Otros ciberdelitos	14	14	0,0
III. TOTAL CRIMINALIDAD	182	188	3,3

INFRACCIONES PENALES REGISTRADAS EN CCAAs, PROVINCIAS, ISLAS, CAPITALS Y LOCALIDADES CON POBLACIÓN SUPERIOR A 20.000 HABITANTES

(Datos de Policía Nacional, Guardia Civil, Ertzaintza, Mossos d'Esquadra, Policía Foral de Navarra y cuerpos de Policía Local que facilitan datos al Sistema Estadístico de Criminalidad)

Datos pendientes de consolidar

PAÍS VASCO

Acumulado enero a marzo

TIPOLOGÍA PENAL	2022	2023	Var.% 23/22
I. CRIMINALIDAD CONVENCIONAL	19.625	20.141	2,6
1. Homicidios dolosos y asesinatos consumados	1	0	-100,0
2. Homicidios dolosos y asesinatos en grado tentativa	8	8	0,0
3. Delitos graves y menos graves de lesiones y riña tumultuaria	310	333	7,4
4. Secuestro	2	1	-50,0
5. Delitos contra la libertad sexual	173	160	-7,5
5.1.-Agresión sexual con penetración	52	54	3,8
5.2.-Resto de delitos contra la libertad sexual	121	106	-12,4
6. Robos con violencia e intimidación	515	435	-15,5
7. Robos con fuerza en domicilios, establecimientos y otras instalaciones	1.869	1.754	-6,2
7.1.-Robos con fuerza en domicilios	1.164	1.042	-10,5
8. Hurtos	7.317	7.950	8,7
9. Sustracciones de vehículos	188	155	-17,6
10. Tráfico de drogas	138	169	22,5
11. Resto de criminalidad CONVENCIONAL	9.104	9.176	0,8
II. CIBERCRIMINALIDAD (infracciones penales cometidas en/por medio ciber)	5.182	6.255	20,7
12.-Estafas informáticas	4.697	5.519	17,5
13.-Otros ciberdelitos	485	736	51,8
III. TOTAL CRIMINALIDAD	24.807	26.396	6,4

INFRACCIONES PENALES REGISTRADAS EN CCAAs, PROVINCIAS, ISLAS, CAPITALS Y LOCALIDADES CON POBLACIÓN SUPERIOR A 20.000 HABITANTES

(Datos de Policía Nacional, Guardia Civil, Ertzaintza, Mossos d'Esquadra, Policía Foral de Navarra y cuerpos de Policía Local que facilitan datos al Sistema Estadístico de Criminalidad)

Datos pendientes de consolidar

Provincia de ARABA/ÁLAVA

Acumulado enero a marzo

TIPOLOGÍA PENAL	2022	2023	Var.% 23/22
I. CRIMINALIDAD CONVENCIONAL	2.550	2.488	-2,4
1. Homicidios dolosos y asesinatos consumados	0	0	0,0
2. Homicidios dolosos y asesinatos en grado tentativa	0	1	100,0
3. Delitos graves y menos graves de lesiones y riña tumultuaria	51	31	-39,2
4. Secuestro	0	0	0,0
5. Delitos contra la libertad sexual	21	15	-28,6
5.1.-Agresión sexual con penetración	3	7	133,3
5.2.-Resto de delitos contra la libertad sexual	18	8	-55,6
6. Robos con violencia e intimidación	33	18	-45,5
7. Robos con fuerza en domicilios, establecimientos y otras instalaciones	272	189	-30,5
7.1.-Robos con fuerza en domicilios	193	129	-33,2
8. Hurtos	841	929	10,5
9. Sustracciones de vehículos	25	12	-52,0
10. Tráfico de drogas	21	44	109,5
11. Resto de criminalidad CONVENCIONAL	1.286	1.249	-2,9
II. CIBERCRIMINALIDAD (infracciones penales cometidas en/por medio ciber)	849	1.055	24,3
12.-Estafas informáticas	747	919	23,0
13.-Otros ciberdelitos	102	136	33,3
III. TOTAL CRIMINALIDAD	3.399	3.543	4,2

INFRACCIONES PENALES REGISTRADAS EN CCAAs, PROVINCIAS, ISLAS, CAPITALS Y LOCALIDADES CON POBLACIÓN SUPERIOR A 20.000 HABITANTES

(Datos de Policía Nacional, Guardia Civil, Ertzaintza, Mossos d'Esquadra, Policía Foral de Navarra y cuerpos de Policía Local que facilitan datos al Sistema Estadístico de Criminalidad)

[Datos pendientes de consolidar](#)

Municipio de Vitoria-Gasteiz

Acumulado enero a marzo

TIPOLOGÍA PENAL	2022	2023	Var.% 23/22
I. CRIMINALIDAD CONVENCIONAL	1.884	1.881	-0,2
1. Homicidios dolosos y asesinatos consumados	0	0	0,0
2. Homicidios dolosos y asesinatos en grado tentativa	0	1	100,0
3. Delitos graves y menos graves de lesiones y riña tumultuaria	37	26	-29,7
4. Secuestro	0	0	0,0
5. Delitos contra la libertad sexual	17	10	-41,2
5.1.-Agresión sexual con penetración	3	5	66,7
5.2.-Resto de delitos contra la libertad sexual	14	5	-64,3
6. Robos con violencia e intimidación	26	18	-30,8
7. Robos con fuerza en domicilios, establecimientos y otras instalaciones	146	87	-40,4
7.1.-Robos con fuerza en domicilios	90	58	-35,6
8. Hurtos	704	806	14,5
9. Sustracciones de vehículos	12	10	-16,7
10. Tráfico de drogas	20	34	70,0
11. Resto de criminalidad CONVENCIONAL	922	889	-3,6
II. CIBERCRIMINALIDAD (infracciones penales cometidas en/por medio ciber)	644	842	30,7
12.-Estafas informáticas	571	738	29,2
13.-Otros ciberdelitos	73	104	42,5
III. TOTAL CRIMINALIDAD	2.528	2.723	7,7

INFRACCIONES PENALES REGISTRADAS EN CCAAs, PROVINCIAS, ISLAS, CAPITALS Y LOCALIDADES CON POBLACIÓN SUPERIOR A 20.000 HABITANTES

(Datos de Policía Nacional, Guardia Civil, Ertzaintza, Mossos d'Esquadra, Policía Foral de Navarra y cuerpos de Policía Local que facilitan datos al Sistema Estadístico de Criminalidad)

[Datos pendientes de consolidar](#)

Provincia de GIPUZKOA

Acumulado enero a marzo

TIPOLOGÍA PENAL	2022	2023	Var.% 23/22
I. CRIMINALIDAD CONVENCIONAL	5.681	6.109	7,5
1. Homicidios dolosos y asesinatos consumados	1	0	-100,0
2. Homicidios dolosos y asesinatos en grado tentativa	3	1	-66,7
3. Delitos graves y menos graves de lesiones y riña tumultuaria	121	148	22,3
4. Secuestro	1	0	-100,0
5. Delitos contra la libertad sexual	58	58	0,0
5.1.-Agresión sexual con penetración	21	15	-28,6
5.2.-Resto de delitos contra la libertad sexual	37	43	16,2
6. Robos con violencia e intimidación	97	114	17,5
7. Robos con fuerza en domicilios, establecimientos y otras instalaciones	653	685	4,9
7.1.-Robos con fuerza en domicilios	306	370	20,9
8. Hurtos	1.688	2.025	20,0
9. Sustracciones de vehículos	46	61	32,6
10. Tráfico de drogas	64	69	7,8
11. Resto de criminalidad CONVENCIONAL	2.949	2.948	0,0
II. CIBERCRIMINALIDAD (infracciones penales cometidas en/por medio ciber)	1.561	1.905	22,0
12.-Estafas informáticas	1.436	1.685	17,3
13.-Otros ciberdelitos	125	220	76,0
III. TOTAL CRIMINALIDAD	7.242	8.014	10,7

INFRACCIONES PENALES REGISTRADAS EN CCAAs, PROVINCIAS, ISLAS, CAPITALS Y LOCALIDADES CON POBLACIÓN SUPERIOR A 20.000 HABITANTES

(Datos de Policía Nacional, Guardia Civil, Ertzaintza, Mossos d'Esquadra, Policía Foral de Navarra y cuerpos de Policía Local que facilitan datos al Sistema Estadístico de Criminalidad)

Datos pendientes de consolidar

Municipio de Arrasate/Mondragón

Acumulado enero a marzo

TIPOLOGÍA PENAL	2022	2023	Var.% 23/22
I. CRIMINALIDAD CONVENCIONAL	97	135	39,2
1. Homicidios dolosos y asesinatos consumados	0	0	0,0
2. Homicidios dolosos y asesinatos en grado tentativa	0	0	0,0
3. Delitos graves y menos graves de lesiones y riña tumultuaria	0	4	100,0
4. Secuestro	0	0	0,0
5. Delitos contra la libertad sexual	1	2	100,0
5.1.-Agresión sexual con penetración	0	0	0,0
5.2.-Resto de delitos contra la libertad sexual	1	2	100,0
6. Robos con violencia e intimidación	0	2	100,0
7. Robos con fuerza en domicilios, establecimientos y otras instalaciones	9	14	55,6
7.1.-Robos con fuerza en domicilios	3	7	133,3
8. Hurtos	22	43	95,5
9. Sustracciones de vehículos	0	2	100,0
10. Tráfico de drogas	1	4	300,0
11. Resto de criminalidad CONVENCIONAL	64	64	0,0
II. CIBERCRIMINALIDAD (infracciones penales cometidas en/por medio ciber)	51	72	41,2
12.-Estafas informáticas	48	65	35,4
13.-Otros ciberdelitos	3	7	133,3
III. TOTAL CRIMINALIDAD	148	207	39,9

INFRACCIONES PENALES REGISTRADAS EN CCAAs, PROVINCIAS, ISLAS, CAPITALS Y LOCALIDADES CON POBLACIÓN SUPERIOR A 20.000 HABITANTES

(Datos de Policía Nacional, Guardia Civil, Ertzaintza, Mossos d'Esquadra, Policía Foral de Navarra y cuerpos de Policía Local que facilitan datos al Sistema Estadístico de Criminalidad)

Datos pendientes de consolidar

Municipio de Donostia/San Sebastián

Acumulado enero a marzo

TIPOLOGÍA PENAL	2022	2023	Var.% 23/22
I. CRIMINALIDAD CONVENCIONAL	1.628	1.870	14,9
1. Homicidios dolosos y asesinatos consumados	0	0	0,0
2. Homicidios dolosos y asesinatos en grado tentativa	1	1	0,0
3. Delitos graves y menos graves de lesiones y riña tumultuaria	54	57	5,6
4. Secuestro	1	0	-100,0
5. Delitos contra la libertad sexual	16	22	37,5
5.1.-Agresión sexual con penetración	6	6	0,0
5.2.-Resto de delitos contra la libertad sexual	10	16	60,0
6. Robos con violencia e intimidación	48	42	-12,5
7. Robos con fuerza en domicilios, establecimientos y otras instalaciones	170	172	1,2
7.1.-Robos con fuerza en domicilios	87	106	21,8
8. Hurtos	493	727	47,5
9. Sustracciones de vehículos	7	19	171,4
10. Tráfico de drogas	10	23	130,0
11. Resto de criminalidad CONVENCIONAL	828	807	-2,5
II. CIBERCRIMINALIDAD (infracciones penales cometidas en/por medio ciber)	356	434	21,9
12.-Estafas informáticas	316	377	19,3
13.-Otros ciberdelitos	40	57	42,5
III. TOTAL CRIMINALIDAD	1.984	2.304	16,1

INFRACCIONES PENALES REGISTRADAS EN CCAAs, PROVINCIAS, ISLAS, CAPITALS Y LOCALIDADES CON POBLACIÓN SUPERIOR A 20.000 HABITANTES

(Datos de Policía Nacional, Guardia Civil, Ertzaintza, Mossos d'Esquadra, Policía Foral de Navarra y cuerpos de Policía Local que facilitan datos al Sistema Estadístico de Criminalidad)

Datos pendientes de consolidar

Municipio de Eibar

Acumulado enero a marzo

TIPOLOGÍA PENAL	2022	2023	Var.% 23/22
I. CRIMINALIDAD CONVENCIONAL	234	325	38,9
1. Homicidios dolosos y asesinatos consumados	0	0	0,0
2. Homicidios dolosos y asesinatos en grado tentativa	0	0	0,0
3. Delitos graves y menos graves de lesiones y riña tumultuaria	5	9	80,0
4. Secuestro	0	0	0,0
5. Delitos contra la libertad sexual	4	3	-25,0
5.1.-Agresión sexual con penetración	0	3	100,0
5.2.-Resto de delitos contra la libertad sexual	4	0	-100,0
6. Robos con violencia e intimidación	0	3	100,0
7. Robos con fuerza en domicilios, establecimientos y otras instalaciones	42	28	-33,3
7.1.-Robos con fuerza en domicilios	16	7	-56,3
8. Hurtos	54	112	107,4
9. Sustracciones de vehículos	1	1	0,0
10. Tráfico de drogas	3	4	33,3
11. Resto de criminalidad CONVENCIONAL	125	165	32,0
II. CIBERCRIMINALIDAD (infracciones penales cometidas en/por medio ciber)	66	93	40,9
12.-Estafas informáticas	61	88	44,3
13.-Otros ciberdelitos	5	5	0,0
III. TOTAL CRIMINALIDAD	300	418	39,3

INFRACCIONES PENALES REGISTRADAS EN CCAAs, PROVINCIAS, ISLAS, CAPITALS Y LOCALIDADES CON POBLACIÓN SUPERIOR A 20.000 HABITANTES

(Datos de Policía Nacional, Guardia Civil, Ertzaintza, Mossos d'Esquadra, Policía Foral de Navarra y cuerpos de Policía Local que facilitan datos al Sistema Estadístico de Criminalidad)

Datos pendientes de consolidar

Municipio de Errenteria

Acumulado enero a marzo

TIPOLOGÍA PENAL	2022	2023	Var.% 23/22
I. CRIMINALIDAD CONVENCIONAL	286	283	-1,0
1. Homicidios dolosos y asesinatos consumados	0	0	0,0
2. Homicidios dolosos y asesinatos en grado tentativa	0	0	0,0
3. Delitos graves y menos graves de lesiones y riña tumultuaria	5	9	80,0
4. Secuestro	0	0	0,0
5. Delitos contra la libertad sexual	3	2	-33,3
5.1.-Agresión sexual con penetración	2	0	-100,0
5.2.-Resto de delitos contra la libertad sexual	1	2	100,0
6. Robos con violencia e intimidación	7	4	-42,9
7. Robos con fuerza en domicilios, establecimientos y otras instalaciones	29	14	-51,7
7.1.-Robos con fuerza en domicilios	18	8	-55,6
8. Hurtos	60	74	23,3
9. Sustracciones de vehículos	4	4	0,0
10. Tráfico de drogas	10	1	-90,0
11. Resto de criminalidad CONVENCIONAL	168	175	4,2
II. CIBERCRIMINALIDAD (infracciones penales cometidas en/por medio ciber)	75	108	44,0
12.-Estafas informáticas	70	99	41,4
13.-Otros ciberdelitos	5	9	80,0
III. TOTAL CRIMINALIDAD	361	391	8,3

INFRACCIONES PENALES REGISTRADAS EN CCAAs, PROVINCIAS, ISLAS, CAPITALS Y LOCALIDADES CON POBLACIÓN SUPERIOR A 20.000 HABITANTES

(Datos de Policía Nacional, Guardia Civil, Ertzaintza, Mossos d'Esquadra, Policía Foral de Navarra y cuerpos de Policía Local que facilitan datos al Sistema Estadístico de Criminalidad)

Datos pendientes de consolidar

Municipio de Hernani

Acumulado enero a marzo

TIPOLOGÍA PENAL	2022	2023	Var.% 23/22
I. CRIMINALIDAD CONVENCIONAL	169	206	21,9
1. Homicidios dolosos y asesinatos consumados	0	0	0,0
2. Homicidios dolosos y asesinatos en grado tentativa	0	0	0,0
3. Delitos graves y menos graves de lesiones y riña tumultuaria	1	1	0,0
4. Secuestro	0	0	0,0
5. Delitos contra la libertad sexual	1	1	0,0
5.1.-Agresión sexual con penetración	0	0	0,0
5.2.-Resto de delitos contra la libertad sexual	1	1	0,0
6. Robos con violencia e intimidación	3	3	0,0
7. Robos con fuerza en domicilios, establecimientos y otras instalaciones	17	25	47,1
7.1.-Robos con fuerza en domicilios	6	12	100,0
8. Hurtos	63	62	-1,6
9. Sustracciones de vehículos	3	3	0,0
10. Tráfico de drogas	1	3	200,0
11. Resto de criminalidad CONVENCIONAL	80	108	35,0
II. CIBERCRIMINALIDAD (infracciones penales cometidas en/por medio ciber)	39	34	-12,8
12.-Estafas informáticas	28	31	10,7
13.-Otros ciberdelitos	11	3	-72,7
III. TOTAL CRIMINALIDAD	208	240	15,4

INFRACCIONES PENALES REGISTRADAS EN CCAAs, PROVINCIAS, ISLAS, CAPITALS Y LOCALIDADES CON POBLACIÓN SUPERIOR A 20.000 HABITANTES

(Datos de Policía Nacional, Guardia Civil, Ertzaintza, Mossos d'Esquadra, Policía Foral de Navarra y cuerpos de Policía Local que facilitan datos al Sistema Estadístico de Criminalidad)

Datos pendientes de consolidar

Municipio de Irun

Acumulado enero a marzo

TIPOLOGÍA PENAL	2022	2023	Var.% 23/22
I. CRIMINALIDAD CONVENCIONAL	685	831	21,3
1. Homicidios dolosos y asesinatos consumados	0	0	0,0
2. Homicidios dolosos y asesinatos en grado tentativa	1	0	-100,0
3. Delitos graves y menos graves de lesiones y riña tumultuaria	17	27	58,8
4. Secuestro	0	0	0,0
5. Delitos contra la libertad sexual	7	8	14,3
5.1.-Agresión sexual con penetración	4	2	-50,0
5.2.-Resto de delitos contra la libertad sexual	3	6	100,0
6. Robos con violencia e intimidación	13	29	123,1
7. Robos con fuerza en domicilios, establecimientos y otras instalaciones	49	55	12,2
7.1.-Robos con fuerza en domicilios	21	31	47,6
8. Hurtos	193	286	48,2
9. Sustracciones de vehículos	12	7	-41,7
10. Tráfico de drogas	9	15	66,7
11. Resto de criminalidad CONVENCIONAL	384	404	5,2
II. CIBERCRIMINALIDAD (infracciones penales cometidas en/por medio ciber)	182	289	58,8
12.-Estafas informáticas	176	271	54,0
13.-Otros ciberdelitos	6	18	200,0
III. TOTAL CRIMINALIDAD	867	1.120	29,2

INFRACCIONES PENALES REGISTRADAS EN CCAAs, PROVINCIAS, ISLAS, CAPITALS Y LOCALIDADES CON POBLACIÓN SUPERIOR A 20.000 HABITANTES

(Datos de Policía Nacional, Guardia Civil, Ertzaintza, Mossos d'Esquadra, Policía Foral de Navarra y cuerpos de Policía Local que facilitan datos al Sistema Estadístico de Criminalidad)

Datos pendientes de consolidar

Municipio de Zarautz

Acumulado enero a marzo

TIPOLOGÍA PENAL	2022	2023	Var.% 23/22
I. CRIMINALIDAD CONVENCIONAL	131	163	24,4
1. Homicidios dolosos y asesinatos consumados	0	0	0,0
2. Homicidios dolosos y asesinatos en grado tentativa	0	0	0,0
3. Delitos graves y menos graves de lesiones y riña tumultuaria	1	2	100,0
4. Secuestro	0	0	0,0
5. Delitos contra la libertad sexual	0	4	100,0
5.1.-Agresión sexual con penetración	0	0	0,0
5.2.-Resto de delitos contra la libertad sexual	0	4	100,0
6. Robos con violencia e intimidación	2	0	-100,0
7. Robos con fuerza en domicilios, establecimientos y otras instalaciones	11	36	227,3
7.1.-Robos con fuerza en domicilios	3	23	666,7
8. Hurtos	46	50	8,7
9. Sustracciones de vehículos	0	2	100,0
10. Tráfico de drogas	1	2	100,0
11. Resto de criminalidad CONVENCIONAL	70	67	-4,3
II. CIBERCRIMINALIDAD (infracciones penales cometidas en/por medio ciber)	61	61	0,0
12.-Estafas informáticas	60	58	-3,3
13.-Otros ciberdelitos	1	3	200,0
III. TOTAL CRIMINALIDAD	192	224	16,7

INFRACCIONES PENALES REGISTRADAS EN CCAAs, PROVINCIAS, ISLAS, CAPITALS Y LOCALIDADES CON POBLACIÓN SUPERIOR A 20.000 HABITANTES

(Datos de Policía Nacional, Guardia Civil, Ertzaintza, Mossos d'Esquadra, Policía Foral de Navarra y cuerpos de Policía Local que facilitan datos al Sistema Estadístico de Criminalidad)

Datos pendientes de consolidar

Provincia de BIZKAIA

Acumulado enero a marzo

TIPOLOGÍA PENAL	2022	2023	Var.% 23/22
I. CRIMINALIDAD CONVENCIONAL	11.394	11.544	1,3
1. Homicidios dolosos y asesinatos consumados	0	0	0,0
2. Homicidios dolosos y asesinatos en grado tentativa	5	6	20,0
3. Delitos graves y menos graves de lesiones y riña tumultuaria	138	154	11,6
4. Secuestro	1	1	0,0
5. Delitos contra la libertad sexual	94	87	-7,4
5.1.-Agresión sexual con penetración	28	32	14,3
5.2.-Resto de delitos contra la libertad sexual	66	55	-16,7
6. Robos con violencia e intimidación	385	303	-21,3
7. Robos con fuerza en domicilios, establecimientos y otras instalaciones	944	880	-6,8
7.1.-Robos con fuerza en domicilios	665	543	-18,3
8. Hurtos	4.788	4.996	4,3
9. Sustracciones de vehículos	117	82	-29,9
10. Tráfico de drogas	53	56	5,7
11. Resto de criminalidad CONVENCIONAL	4.869	4.979	2,3
II. CIBERCRIMINALIDAD (infracciones penales cometidas en/por medio ciber)	2.772	3.295	18,9
12.-Estafas informáticas	2.514	2.915	16,0
13.-Otros ciberdelitos	258	380	47,3
III. TOTAL CRIMINALIDAD	14.166	14.839	4,8

INFRACCIONES PENALES REGISTRADAS EN CCAAs, PROVINCIAS, ISLAS, CAPITALS Y LOCALIDADES CON POBLACIÓN SUPERIOR A 20.000 HABITANTES

(Datos de Policía Nacional, Guardia Civil, Ertzaintza, Mossos d'Esquadra, Policía Foral de Navarra y cuerpos de Policía Local que facilitan datos al Sistema Estadístico de Criminalidad)

Datos pendientes de consolidar

Municipio de Barakaldo

Acumulado enero a marzo

TIPOLOGÍA PENAL	2022	2023	Var.% 23/22
I. CRIMINALIDAD CONVENCIONAL	1.172	1.178	0,5
1. Homicidios dolosos y asesinatos consumados	0	0	0,0
2. Homicidios dolosos y asesinatos en grado tentativa	1	2	100,0
3. Delitos graves y menos graves de lesiones y riña tumultuaria	10	10	0,0
4. Secuestro	0	0	0,0
5. Delitos contra la libertad sexual	10	5	-50,0
5.1.-Agresión sexual con penetración	2	4	100,0
5.2.-Resto de delitos contra la libertad sexual	8	1	-87,5
6. Robos con violencia e intimidación	39	43	10,3
7. Robos con fuerza en domicilios, establecimientos y otras instalaciones	64	81	26,6
7.1.-Robos con fuerza en domicilios	35	40	14,3
8. Hurtos	423	466	10,2
9. Sustracciones de vehículos	20	7	-65,0
10. Tráfico de drogas	7	5	-28,6
11. Resto de criminalidad CONVENCIONAL	598	559	-6,5
II. CIBERCRIMINALIDAD (infracciones penales cometidas en/por medio ciber)	219	264	20,5
12.-Estafas informáticas	195	226	15,9
13.-Otros ciberdelitos	24	38	58,3
III. TOTAL CRIMINALIDAD	1.391	1.442	3,7

INFRACCIONES PENALES REGISTRADAS EN CCAAs, PROVINCIAS, ISLAS, CAPITALS Y LOCALIDADES CON POBLACIÓN SUPERIOR A 20.000 HABITANTES

(Datos de Policía Nacional, Guardia Civil, Ertzaintza, Mossos d'Esquadra, Policía Foral de Navarra y cuerpos de Policía Local que facilitan datos al Sistema Estadístico de Criminalidad)

Datos pendientes de consolidar

Municipio de Basauri

Acumulado enero a marzo

TIPOLOGÍA PENAL	2022	2023	Var.% 23/22
I. CRIMINALIDAD CONVENCIONAL	349	320	-8,3
1. Homicidios dolosos y asesinatos consumados	0	0	0,0
2. Homicidios dolosos y asesinatos en grado tentativa	0	0	0,0
3. Delitos graves y menos graves de lesiones y riña tumultuaria	4	1	-75,0
4. Secuestro	0	0	0,0
5. Delitos contra la libertad sexual	2	9	350,0
5.1.-Agresión sexual con penetración	0	3	100,0
5.2.-Resto de delitos contra la libertad sexual	2	6	200,0
6. Robos con violencia e intimidación	11	3	-72,7
7. Robos con fuerza en domicilios, establecimientos y otras instalaciones	9	12	33,3
7.1.-Robos con fuerza en domicilios	1	9	800,0
8. Hurtos	151	142	-6,0
9. Sustracciones de vehículos	2	3	50,0
10. Tráfico de drogas	1	1	0,0
11. Resto de criminalidad CONVENCIONAL	169	149	-11,8
II. CIBERCRIMINALIDAD (infracciones penales cometidas en/por medio ciber)	104	133	27,9
12.-Estafas informáticas	90	121	34,4
13.-Otros ciberdelitos	14	12	-14,3
III. TOTAL CRIMINALIDAD	453	453	0,0

INFRACCIONES PENALES REGISTRADAS EN CCAAs, PROVINCIAS, ISLAS, CAPITALS Y LOCALIDADES CON POBLACIÓN SUPERIOR A 20.000 HABITANTES

(Datos de Policía Nacional, Guardia Civil, Ertzaintza, Mossos d'Esquadra, Policía Foral de Navarra y cuerpos de Policía Local que facilitan datos al Sistema Estadístico de Criminalidad)

[Datos pendientes de consolidar](#)

Municipio de Bilbao

Acumulado enero a marzo

TIPOLOGÍA PENAL	2022	2023	Var.% 23/22
I. CRIMINALIDAD CONVENCIONAL	4.885	5.134	5,1
1. Homicidios dolosos y asesinatos consumados	0	0	0,0
2. Homicidios dolosos y asesinatos en grado tentativa	1	2	100,0
3. Delitos graves y menos graves de lesiones y riña tumultuaria	48	64	33,3
4. Secuestro	1	0	-100,0
5. Delitos contra la libertad sexual	36	29	-19,4
5.1.-Agresión sexual con penetración	14	11	-21,4
5.2.-Resto de delitos contra la libertad sexual	22	18	-18,2
6. Robos con violencia e intimidación	209	168	-19,6
7. Robos con fuerza en domicilios, establecimientos y otras instalaciones	156	216	38,5
7.1.-Robos con fuerza en domicilios	72	128	77,8
8. Hurtos	2.940	3.037	3,3
9. Sustracciones de vehículos	31	15	-51,6
10. Tráfico de drogas	6	16	166,7
11. Resto de criminalidad CONVENCIONAL	1.457	1.587	8,9
II. CIBERCRIMINALIDAD (infracciones penales cometidas en/por medio ciber)	847	1.090	28,7
12.-Estafas informáticas	774	967	24,9
13.-Otros ciberdelitos	73	123	68,5
III. TOTAL CRIMINALIDAD	5.732	6.224	8,6

INFRACCIONES PENALES REGISTRADAS EN CCAAs, PROVINCIAS, ISLAS, CAPITALS Y LOCALIDADES CON POBLACIÓN SUPERIOR A 20.000 HABITANTES

(Datos de Policía Nacional, Guardia Civil, Ertzaintza, Mossos d'Esquadra, Policía Foral de Navarra y cuerpos de Policía Local que facilitan datos al Sistema Estadístico de Criminalidad)

Datos pendientes de consolidar

Municipio de Durango

Acumulado enero a marzo

TIPOLOGÍA PENAL	2022	2023	Var.% 23/22
I. CRIMINALIDAD CONVENCIONAL	244	238	-2,5
1. Homicidios dolosos y asesinatos consumados	0	0	0,0
2. Homicidios dolosos y asesinatos en grado tentativa	1	0	-100,0
3. Delitos graves y menos graves de lesiones y riña tumultuaria	2	4	100,0
4. Secuestro	0	0	0,0
5. Delitos contra la libertad sexual	3	5	66,7
5.1.-Agresión sexual con penetración	0	0	0,0
5.2.-Resto de delitos contra la libertad sexual	3	5	66,7
6. Robos con violencia e intimidación	23	5	-78,3
7. Robos con fuerza en domicilios, establecimientos y otras instalaciones	28	38	35,7
7.1.-Robos con fuerza en domicilios	28	21	-25,0
8. Hurtos	107	101	-5,6
9. Sustracciones de vehículos	0	1	100,0
10. Tráfico de drogas	3	0	-100,0
11. Resto de criminalidad CONVENCIONAL	77	84	9,1
II. CIBERCRIMINALIDAD (infracciones penales cometidas en/por medio ciber)	76	71	-6,6
12.-Estafas informáticas	74	60	-18,9
13.-Otros ciberdelitos	2	11	450,0
III. TOTAL CRIMINALIDAD	320	309	-3,4

INFRACCIONES PENALES REGISTRADAS EN CCAAs, PROVINCIAS, ISLAS, CAPITALS Y LOCALIDADES CON POBLACIÓN SUPERIOR A 20.000 HABITANTES

(Datos de Policía Nacional, Guardia Civil, Ertzaintza, Mossos d'Esquadra, Policía Foral de Navarra y cuerpos de Policía Local que facilitan datos al Sistema Estadístico de Criminalidad)

Datos pendientes de consolidar

Municipio de Erandio

Acumulado enero a marzo

TIPOLOGÍA PENAL	2022	2023	Var.% 23/22
I. CRIMINALIDAD CONVENCIONAL	290	277	-4,5
1. Homicidios dolosos y asesinatos consumados	0	0	0,0
2. Homicidios dolosos y asesinatos en grado tentativa	0	0	0,0
3. Delitos graves y menos graves de lesiones y riña tumultuaria	6	6	0,0
4. Secuestro	0	0	0,0
5. Delitos contra la libertad sexual	1	4	300,0
5.1.-Agresión sexual con penetración	0	1	100,0
5.2.-Resto de delitos contra la libertad sexual	1	3	200,0
6. Robos con violencia e intimidación	12	14	16,7
7. Robos con fuerza en domicilios, establecimientos y otras instalaciones	18	11	-38,9
7.1.-Robos con fuerza en domicilios	13	2	-84,6
8. Hurtos	93	112	20,4
9. Sustracciones de vehículos	3	3	0,0
10. Tráfico de drogas	0	1	100,0
11. Resto de criminalidad CONVENCIONAL	157	126	-19,7
II. CIBERCRIMINALIDAD (infracciones penales cometidas en/por medio ciber)	67	74	10,4
12.-Estafas informáticas	55	70	27,3
13.-Otros ciberdelitos	12	4	-66,7
III. TOTAL CRIMINALIDAD	357	351	-1,7

INFRACCIONES PENALES REGISTRADAS EN CCAAs, PROVINCIAS, ISLAS, CAPITALS Y LOCALIDADES CON POBLACIÓN SUPERIOR A 20.000 HABITANTES

(Datos de Policía Nacional, Guardia Civil, Ertzaintza, Mossos d'Esquadra, Policía Foral de Navarra y cuerpos de Policía Local que facilitan datos al Sistema Estadístico de Criminalidad)

Datos pendientes de consolidar

Municipio de Galdakao

Acumulado enero a marzo

TIPOLOGÍA PENAL	2022	2023	Var.% 23/22
I. CRIMINALIDAD CONVENCIONAL	200	235	17,5
1. Homicidios dolosos y asesinatos consumados	0	0	0,0
2. Homicidios dolosos y asesinatos en grado tentativa	0	0	0,0
3. Delitos graves y menos graves de lesiones y riña tumultuaria	2	2	0,0
4. Secuestro	0	0	0,0
5. Delitos contra la libertad sexual	1	1	0,0
5.1.-Agresión sexual con penetración	1	0	-100,0
5.2.-Resto de delitos contra la libertad sexual	0	1	100,0
6. Robos con violencia e intimidación	2	4	100,0
7. Robos con fuerza en domicilios, establecimientos y otras instalaciones	31	40	29,0
7.1.-Robos con fuerza en domicilios	27	33	22,2
8. Hurtos	46	64	39,1
9. Sustracciones de vehículos	0	0	0,0
10. Tráfico de drogas	0	1	100,0
11. Resto de criminalidad CONVENCIONAL	118	123	4,2
II. CIBERCRIMINALIDAD (infracciones penales cometidas en/por medio ciber)	75	82	9,3
12.-Estafas informáticas	66	69	4,5
13.-Otros ciberdelitos	9	13	44,4
III. TOTAL CRIMINALIDAD	275	317	15,3

INFRACCIONES PENALES REGISTRADAS EN CCAAs, PROVINCIAS, ISLAS, CAPITALS Y LOCALIDADES CON POBLACIÓN SUPERIOR A 20.000 HABITANTES

(Datos de Policía Nacional, Guardia Civil, Ertzaintza, Mossos d'Esquadra, Policía Foral de Navarra y cuerpos de Policía Local que facilitan datos al Sistema Estadístico de Criminalidad)

Datos pendientes de consolidar

Municipio de Getxo

Acumulado enero a marzo

TIPOLOGÍA PENAL	2022	2023	Var.% 23/22
I. CRIMINALIDAD CONVENCIONAL	453	458	1,1
1. Homicidios dolosos y asesinatos consumados	0	0	0,0
2. Homicidios dolosos y asesinatos en grado tentativa	0	0	0,0
3. Delitos graves y menos graves de lesiones y riña tumultuaria	10	7	-30,0
4. Secuestro	0	0	0,0
5. Delitos contra la libertad sexual	5	7	40,0
5.1.-Agresión sexual con penetración	0	4	100,0
5.2.-Resto de delitos contra la libertad sexual	5	3	-40,0
6. Robos con violencia e intimidación	14	10	-28,6
7. Robos con fuerza en domicilios, establecimientos y otras instalaciones	62	70	12,9
7.1.-Robos con fuerza en domicilios	55	61	10,9
8. Hurtos	124	140	12,9
9. Sustracciones de vehículos	2	4	100,0
10. Tráfico de drogas	0	1	100,0
11. Resto de criminalidad CONVENCIONAL	236	219	-7,2
II. CIBERCRIMINALIDAD (infracciones penales cometidas en/por medio ciber)	171	208	21,6
12.-Estafas informáticas	158	193	22,2
13.-Otros ciberdelitos	13	15	15,4
III. TOTAL CRIMINALIDAD	624	666	6,7

INFRACCIONES PENALES REGISTRADAS EN CCAAs, PROVINCIAS, ISLAS, CAPITALS Y LOCALIDADES CON POBLACIÓN SUPERIOR A 20.000 HABITANTES

(Datos de Policía Nacional, Guardia Civil, Ertzaintza, Mossos d'Esquadra, Policía Foral de Navarra y cuerpos de Policía Local que facilitan datos al Sistema Estadístico de Criminalidad)

Datos pendientes de consolidar

Municipio de Leioa

Acumulado enero a marzo

TIPOLOGÍA PENAL	2022	2023	Var.% 23/22
I. CRIMINALIDAD CONVENCIONAL	214	233	8,9
1. Homicidios dolosos y asesinatos consumados	0	0	0,0
2. Homicidios dolosos y asesinatos en grado tentativa	0	0	0,0
3. Delitos graves y menos graves de lesiones y riña tumultuaria	1	4	300,0
4. Secuestro	0	0	0,0
5. Delitos contra la libertad sexual	2	1	-50,0
5.1.-Agresión sexual con penetración	1	1	0,0
5.2.-Resto de delitos contra la libertad sexual	1	0	-100,0
6. Robos con violencia e intimidación	11	5	-54,5
7. Robos con fuerza en domicilios, establecimientos y otras instalaciones	32	32	0,0
7.1.-Robos con fuerza en domicilios	27	27	0,0
8. Hurtos	69	79	14,5
9. Sustracciones de vehículos	4	13	225,0
10. Tráfico de drogas	3	2	-33,3
11. Resto de criminalidad CONVENCIONAL	92	97	5,4
II. CIBERCRIMINALIDAD (infracciones penales cometidas en/por medio ciber)	75	72	-4,0
12.-Estafas informáticas	67	61	-9,0
13.-Otros ciberdelitos	8	11	37,5
III. TOTAL CRIMINALIDAD	289	305	5,5

INFRACCIONES PENALES REGISTRADAS EN CCAAs, PROVINCIAS, ISLAS, CAPITALS Y LOCALIDADES CON POBLACIÓN SUPERIOR A 20.000 HABITANTES

(Datos de Policía Nacional, Guardia Civil, Ertzaintza, Mossos d'Esquadra, Policía Foral de Navarra y cuerpos de Policía Local que facilitan datos al Sistema Estadístico de Criminalidad)

Datos pendientes de consolidar

Municipio de Portugalete

Acumulado enero a marzo

TIPOLOGÍA PENAL	2022	2023	Var.% 23/22
I. CRIMINALIDAD CONVENCIONAL	453	458	1,1
1. Homicidios dolosos y asesinatos consumados	0	0	0,0
2. Homicidios dolosos y asesinatos en grado tentativa	1	0	-100,0
3. Delitos graves y menos graves de lesiones y riña tumultuaria	5	9	80,0
4. Secuestro	0	0	0,0
5. Delitos contra la libertad sexual	2	2	0,0
5.1.-Agresión sexual con penetración	1	0	-100,0
5.2.-Resto de delitos contra la libertad sexual	1	2	100,0
6. Robos con violencia e intimidación	20	7	-65,0
7. Robos con fuerza en domicilios, establecimientos y otras instalaciones	24	16	-33,3
7.1.-Robos con fuerza en domicilios	16	6	-62,5
8. Hurtos	188	229	21,8
9. Sustracciones de vehículos	9	2	-77,8
10. Tráfico de drogas	3	2	-33,3
11. Resto de criminalidad CONVENCIONAL	201	191	-5,0
II. CIBERCRIMINALIDAD (infracciones penales cometidas en/por medio ciber)	98	85	-13,3
12.-Estafas informáticas	91	73	-19,8
13.-Otros ciberdelitos	7	12	71,4
III. TOTAL CRIMINALIDAD	551	543	-1,5



INFRACCIONES PENALES REGISTRADAS EN CCAAs, PROVINCIAS, ISLAS, CAPITALS Y LOCALIDADES CON POBLACIÓN SUPERIOR A 20.000 HABITANTES

(Datos de Policía Nacional, Guardia Civil, Ertzaintza, Mossos d'Esquadra, Policía Foral de Navarra y cuerpos de Policía Local que facilitan datos al Sistema Estadístico de Criminalidad)

Datos pendientes de consolidar

Municipio de Santurtzi

Acumulado enero a marzo

TIPOLOGÍA PENAL	2022	2023	Var.% 23/22
I. CRIMINALIDAD CONVENCIONAL	264	250	-5,3
1. Homicidios dolosos y asesinatos consumados	0	0	0,0
2. Homicidios dolosos y asesinatos en grado tentativa	0	0	0,0
3. Delitos graves y menos graves de lesiones y riña tumultuaria	7	1	-85,7
4. Secuestro	0	1	100,0
5. Delitos contra la libertad sexual	3	3	0,0
5.1.-Agresión sexual con penetración	2	1	-50,0
5.2.-Resto de delitos contra la libertad sexual	1	2	100,0
6. Robos con violencia e intimidación	6	3	-50,0
7. Robos con fuerza en domicilios, establecimientos y otras instalaciones	27	17	-37,0
7.1.-Robos con fuerza en domicilios	20	13	-35,0
8. Hurtos	54	58	7,4
9. Sustracciones de vehículos	1	8	700,0
10. Tráfico de drogas	3	1	-66,7
11. Resto de criminalidad CONVENCIONAL	163	158	-3,1
II. CIBERCRIMINALIDAD (infracciones penales cometidas en/por medio ciber)	112	139	24,1
12.-Estafas informáticas	105	124	18,1
13.-Otros ciberdelitos	7	15	114,3
III. TOTAL CRIMINALIDAD	376	389	3,5

INFRACCIONES PENALES REGISTRADAS EN CCAAs, PROVINCIAS, ISLAS, CAPITALS Y LOCALIDADES CON POBLACIÓN SUPERIOR A 20.000 HABITANTES

(Datos de Policía Nacional, Guardia Civil, Ertzaintza, Mossos d'Esquadra, Policía Foral de Navarra y cuerpos de Policía Local que facilitan datos al Sistema Estadístico de Criminalidad)

Datos pendientes de consolidar

Municipio de Sestao

Acumulado enero a marzo

TIPOLOGÍA PENAL	2022	2023	Var.% 23/22
I. CRIMINALIDAD CONVENCIONAL	252	243	-3,6
1. Homicidios dolosos y asesinatos consumados	0	0	0,0
2. Homicidios dolosos y asesinatos en grado tentativa	0	1	100,0
3. Delitos graves y menos graves de lesiones y riña tumultuaria	1	8	700,0
4. Secuestro	0	0	0,0
5. Delitos contra la libertad sexual	3	5	66,7
5.1.-Agresión sexual con penetración	0	1	100,0
5.2.-Resto de delitos contra la libertad sexual	3	4	33,3
6. Robos con violencia e intimidación	4	10	150,0
7. Robos con fuerza en domicilios, establecimientos y otras instalaciones	22	19	-13,6
7.1.-Robos con fuerza en domicilios	17	4	-76,5
8. Hurtos	66	62	-6,1
9. Sustracciones de vehículos	1	4	300,0
10. Tráfico de drogas	1	3	200,0
11. Resto de criminalidad CONVENCIONAL	154	131	-14,9
II. CIBERCRIMINALIDAD (infracciones penales cometidas en/por medio ciber)	65	93	43,1
12.-Estafas informáticas	55	83	50,9
13.-Otros ciberdelitos	10	10	0,0
III. TOTAL CRIMINALIDAD	317	336	6,0

INFRACCIONES PENALES REGISTRADAS EN CCAAs, PROVINCIAS, ISLAS, CAPITALS Y LOCALIDADES CON POBLACIÓN SUPERIOR A 20.000 HABITANTES

(Datos de Policía Nacional, Guardia Civil, Ertzaintza, Mossos d'Esquadra, Policía Foral de Navarra y cuerpos de Policía Local que facilitan datos al Sistema Estadístico de Criminalidad)

Datos pendientes de consolidar

RIOJA (LA)

Acumulado enero a marzo

TIPOLOGÍA PENAL	2022	2023	Var.% 23/22
I. CRIMINALIDAD CONVENCIONAL	2.087	2.351	12,6
1. Homicidios dolosos y asesinatos consumados	0	0	0,0
2. Homicidios dolosos y asesinatos en grado tentativa	0	1	100,0
3. Delitos graves y menos graves de lesiones y riña tumultuaria	40	36	-10,0
4. Secuestro	0	1	100,0
5. Delitos contra la libertad sexual	23	28	21,7
5.1.-Agresión sexual con penetración	4	5	25,0
5.2.-Resto de delitos contra la libertad sexual	19	23	21,1
6. Robos con violencia e intimidación	18	28	55,6
7. Robos con fuerza en domicilios, establecimientos y otras instalaciones	195	189	-3,1
7.1.-Robos con fuerza en domicilios	136	157	15,4
8. Hurtos	552	742	34,4
9. Sustracciones de vehículos	15	13	-13,3
10. Tráfico de drogas	23	22	-4,3
11. Resto de criminalidad CONVENCIONAL	1.221	1.291	5,7
II. CIBERCRIMINALIDAD (infracciones penales cometidas en/por medio ciber)	582	686	17,9
12.-Estafas informáticas	525	604	15,0
13.-Otros ciberdelitos	57	82	43,9
III. TOTAL CRIMINALIDAD	2.669	3.037	13,8

INFRACCIONES PENALES REGISTRADAS EN CCAAs, PROVINCIAS, ISLAS, CAPITALS Y LOCALIDADES CON POBLACIÓN SUPERIOR A 20.000 HABITANTES

(Datos de Policía Nacional, Guardia Civil, Ertzaintza, Mossos d'Esquadra, Policía Foral de Navarra y cuerpos de Policía Local que facilitan datos al Sistema Estadístico de Criminalidad)

Datos pendientes de consolidar

Municipio de Calahorra

Acumulado enero a marzo

TIPOLOGÍA PENAL	2022	2023	Var.% 23/22
I. CRIMINALIDAD CONVENCIONAL	224	293	30,8
1. Homicidios dolosos y asesinatos consumados	0	0	0,0
2. Homicidios dolosos y asesinatos en grado tentativa	0	0	0,0
3. Delitos graves y menos graves de lesiones y riña tumultuaria	9	6	-33,3
4. Secuestro	0	0	0,0
5. Delitos contra la libertad sexual	1	3	200,0
5.1.-Agresión sexual con penetración	0	1	100,0
5.2.-Resto de delitos contra la libertad sexual	1	2	100,0
6. Robos con violencia e intimidación	2	2	0,0
7. Robos con fuerza en domicilios, establecimientos y otras instalaciones	31	15	-51,6
7.1.-Robos con fuerza en domicilios	15	12	-20,0
8. Hurtos	51	91	78,4
9. Sustracciones de vehículos	0	0	0,0
10. Tráfico de drogas	2	1	-50,0
11. Resto de criminalidad CONVENCIONAL	128	175	36,7
II. CIBERCRIMINALIDAD (infracciones penales cometidas en/por medio ciber)	29	65	124,1
12.-Estafas informáticas	26	56	115,4
13.-Otros ciberdelitos	3	9	200,0
III. TOTAL CRIMINALIDAD	253	358	41,5

INFRACCIONES PENALES REGISTRADAS EN CCAAs, PROVINCIAS, ISLAS, CAPITALS Y LOCALIDADES CON POBLACIÓN SUPERIOR A 20.000 HABITANTES

(Datos de Policía Nacional, Guardia Civil, Ertzaintza, Mossos d'Esquadra, Policía Foral de Navarra y cuerpos de Policía Local que facilitan datos al Sistema Estadístico de Criminalidad)

Datos pendientes de consolidar

Municipio de Logroño

Acumulado enero a marzo

TIPOLOGÍA PENAL	2022	2023	Var.% 23/22
I. CRIMINALIDAD CONVENCIONAL	968	1.090	12,6
1. Homicidios dolosos y asesinatos consumados	0	0	0,0
2. Homicidios dolosos y asesinatos en grado tentativa	0	0	0,0
3. Delitos graves y menos graves de lesiones y riña tumultuaria	21	20	-4,8
4. Secuestro	0	1	100,0
5. Delitos contra la libertad sexual	13	16	23,1
5.1.-Agresión sexual con penetración	2	2	0,0
5.2.-Resto de delitos contra la libertad sexual	11	14	27,3
6. Robos con violencia e intimidación	15	20	33,3
7. Robos con fuerza en domicilios, establecimientos y otras instalaciones	49	57	16,3
7.1.-Robos con fuerza en domicilios	32	49	53,1
8. Hurtos	347	440	26,8
9. Sustracciones de vehículos	9	10	11,1
10. Tráfico de drogas	13	17	30,8
11. Resto de criminalidad CONVENCIONAL	501	509	1,6
II. CIBERCRIMINALIDAD (infracciones penales cometidas en/por medio ciber)	245	297	21,2
12.-Estafas informáticas	227	266	17,2
13.-Otros ciberdelitos	18	31	72,2
III. TOTAL CRIMINALIDAD	1.213	1.387	14,3

INFRACCIONES PENALES REGISTRADAS EN CCAAs, PROVINCIAS, ISLAS, CAPITALS Y LOCALIDADES CON POBLACIÓN SUPERIOR A 20.000 HABITANTES

(Datos de Policía Nacional, Guardia Civil, Ertzaintza, Mossos d'Esquadra, Policía Foral de Navarra y cuerpos de Policía Local que facilitan datos al Sistema Estadístico de Criminalidad)

Datos pendientes de consolidar

CIUDAD AUTÓNOMA DE CEUTA

Acumulado enero a marzo

TIPOLOGÍA PENAL	2022	2023	Var.% 23/22
I. CRIMINALIDAD CONVENCIONAL	718	676	-5,8
1. Homicidios dolosos y asesinatos consumados	1	5	400,0
2. Homicidios dolosos y asesinatos en grado tentativa	1	2	100,0
3. Delitos graves y menos graves de lesiones y riña tumultuaria	15	16	6,7
4. Secuestro	0	0	0,0
5. Delitos contra la libertad sexual	10	10	0,0
5.1.-Agresión sexual con penetración	0	0	0,0
5.2.-Resto de delitos contra la libertad sexual	10	10	0,0
6. Robos con violencia e intimidación	33	13	-60,6
7. Robos con fuerza en domicilios, establecimientos y otras instalaciones	17	10	-41,2
7.1.-Robos con fuerza en domicilios	12	5	-58,3
8. Hurtos	92	125	35,9
9. Sustracciones de vehículos	24	22	-8,3
10. Tráfico de drogas	39	29	-25,6
11. Resto de criminalidad CONVENCIONAL	486	444	-8,6
II. CIBERCRIMINALIDAD (infracciones penales cometidas en/por medio ciber)	167	127	-24,0
12.-Estafas informáticas	137	113	-17,5
13.-Otros ciberdelitos	30	14	-53,3
III. TOTAL CRIMINALIDAD	885	803	-9,3

INFRACCIONES PENALES REGISTRADAS EN CCAAs, PROVINCIAS, ISLAS, CAPITALS Y LOCALIDADES CON POBLACIÓN SUPERIOR A 20.000 HABITANTES

(Datos de Policía Nacional, Guardia Civil, Ertzaintza, Mossos d'Esquadra, Policía Foral de Navarra y cuerpos de Policía Local que facilitan datos al Sistema Estadístico de Criminalidad)

Datos pendientes de consolidar

CIUDAD AUTÓNOMA DE MELILLA

Acumulado enero a marzo

TIPOLOGÍA PENAL	2022	2023	Var.% 23/22
I. CRIMINALIDAD CONVENCIONAL	870	885	1,7
1. Homicidios dolosos y asesinatos consumados	1	0	-100,0
2. Homicidios dolosos y asesinatos en grado tentativa	1	0	-100,0
3. Delitos graves y menos graves de lesiones y riña tumultuaria	21	20	-4,8
4. Secuestro	0	0	0,0
5. Delitos contra la libertad sexual	5	9	80,0
5.1.-Agresión sexual con penetración	0	2	100,0
5.2.-Resto de delitos contra la libertad sexual	5	7	40,0
6. Robos con violencia e intimidación	26	32	23,1
7. Robos con fuerza en domicilios, establecimientos y otras instalaciones	14	35	150,0
7.1.-Robos con fuerza en domicilios	9	18	100,0
8. Hurtos	139	190	36,7
9. Sustracciones de vehículos	12	11	-8,3
10. Tráfico de drogas	23	11	-52,2
11. Resto de criminalidad CONVENCIONAL	628	577	-8,1
II. CIBERCRIMINALIDAD (infracciones penales cometidas en/por medio ciber)	109	100	-8,3
12.-Estafas informáticas	87	90	3,4
13.-Otros ciberdelitos	22	10	-54,5
III. TOTAL CRIMINALIDAD	979	985	0,6

INFRACCIONES PENALES REGISTRADAS EN CCAAs, PROVINCIAS, ISLAS, CAPITALS Y LOCALIDADES CON POBLACIÓN SUPERIOR A 20.000 HABITANTES

(Datos de Policía Nacional, Guardia Civil, Ertzaintza, Mossos d'Esquadra, Policía Foral de Navarra y cuerpos de Policía Local que facilitan datos al Sistema Estadístico de Criminalidad)

Datos pendientes de consolidar

EXTRANJERA

Acumulado enero a marzo

TIPOLOGÍA PENAL	2022	2023	Var.% 23/22
I. CRIMINALIDAD CONVENCIONAL	904	1.172	29,6
1. Homicidios dolosos y asesinatos consumados	0	0	0,0
2. Homicidios dolosos y asesinatos en grado tentativa	0	0	0,0
3. Delitos graves y menos graves de lesiones y riña tumultuaria	0	0	0,0
4. Secuestro	0	1	100,0
5. Delitos contra la libertad sexual	13	10	-23,1
5.1.-Agresión sexual con penetración	7	4	-42,9
5.2.-Resto de delitos contra la libertad sexual	6	6	0,0
6. Robos con violencia e intimidación	31	37	19,4
7. Robos con fuerza en domicilios, establecimientos y otras instalaciones	6	5	-16,7
7.1.-Robos con fuerza en domicilios	2	2	0,0
8. Hurtos	331	547	65,3
9. Sustracciones de vehículos	12	27	125,0
10. Tráfico de drogas	1	9	800,0
11. Resto de criminalidad CONVENCIONAL	510	536	5,1
II. CIBERCRIMINALIDAD (infracciones penales cometidas en/por medio ciber)	1.330	1.530	15,0
12.-Estafas informáticas	1.288	1.451	12,7
13.-Otros ciberdelitos	42	79	88,1
III. TOTAL CRIMINALIDAD	2.234	2.702	20,9

INFRACCIONES PENALES REGISTRADAS EN CCAAs, PROVINCIAS, ISLAS, CAPITALS Y LOCALIDADES CON POBLACIÓN SUPERIOR A 20.000 HABITANTES

(Datos de Policía Nacional, Guardia Civil, Ertzaintza, Mossos d'Esquadra, Policía Foral de Navarra y cuerpos de Policía Local que facilitan datos al Sistema Estadístico de Criminalidad)

Datos pendientes de consolidar

NACIONAL

Acumulado enero a marzo

TIPOLOGÍA PENAL	2022	2023	Var.% 23/22
I. CRIMINALIDAD CONVENCIONAL	454.524	480.906	5,8
1. Homicidios dolosos y asesinatos consumados	74	84	13,5
2. Homicidios dolosos y asesinatos en grado tentativa	246	279	13,4
3. Delitos graves y menos graves de lesiones y riña tumultuaria	5.365	5.698	6,2
4. Secuestro	13	34	161,5
5. Delitos contra la libertad sexual	3.682	4.303	16,9
5.1.-Agresión sexual con penetración	984	1.021	3,8
5.2.-Resto de delitos contra la libertad sexual	2.698	3.282	21,6
6. Robos con violencia e intimidación	14.787	15.458	4,5
7. Robos con fuerza en domicilios, establecimientos y otras instalaciones	30.111	31.984	6,2
7.1.-Robos con fuerza en domicilios	21.043	21.541	2,4
8. Hurtos	145.305	163.476	12,5
9. Sustracciones de vehículos	7.106	7.870	10,8
10. Tráfico de drogas	4.515	4.901	8,5
11. Resto de criminalidad CONVENCIONAL	243.320	246.819	1,4
II. CIBERCRIMINALIDAD (infracciones penales cometidas en/por medio ciber)	94.774	107.879	13,8
12.-Estafas informáticas	84.889	96.561	13,7
13.-Otros ciberdelitos	9.885	11.318	14,5
III. TOTAL CRIMINALIDAD	549.298	588.785	7,2