

INFORME QUINCENAL | MINISTERIO DEL INTERIOR

INMIGRACIÓN IRREGULAR 2024

► DATOS ACUMULADOS DEL 1 ENERO AL 31 ENERO



GOBIERNO
DE ESPAÑA

MINISTERIO
DEL INTERIOR

Síguenos en



@interiorgob

TOTAL INMIGRANTES LLEGADOS A ESPAÑA POR VÍA MARÍTIMA Y TERRESTRE

► DATOS ACUMULADOS PROVISIONALES DESDE EL 1 ENERO AL 31 ENERO DE 2024 COMPARADOS CON EL MISMO PERÍODO DE 2023



+6.775

+524,4%

TOTAL INMIGRANTES LLEGADOS A ESPAÑA POR VÍA MARÍTIMA

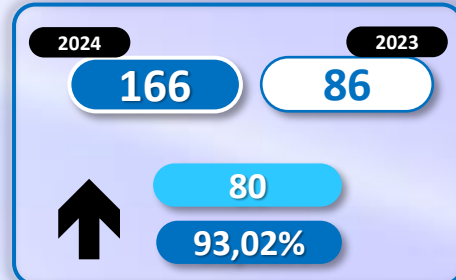
► DATOS ACUMULADOS PROVISIONALES DESDE EL 1 ENERO AL 31 ENERO DE 2024 COMPARADOS CON EL MISMO PERÍODO DE 2023



+6.769

+561,7%

Número de embarcaciones



INMIGRANTES LLEGADOS A LA PENÍNSULA Y BALEARES POR VÍA MARÍTIMA


► DATOS ACUMULADOS PROVISIONALES DESDE EL 1 ENERO AL 31 ENERO DE 2024 COMPARADOS CON EL MISMO PERÍODO DE 2023



+79

+12,7%

Número de embarcaciones



INMIGRANTES LLEGADOS A CANARIAS POR VÍA MARÍTIMA


► DATOS ACUMULADOS PROVISIONALES DESDE EL 1 ENERO AL 31 ENERO DE 2024 COMPARADOS CON EL MISMO PERÍODO DE 2023



+6.704

+1.184,5%

Número de embarcaciones



INMIGRANTES LLEGADOS A CEUTA POR VÍA MARÍTIMA

▶ DATOS ACUMULADOS PROVISIONALES DESDE EL 1 ENERO AL 31 ENERO DE 2024 COMPARADOS CON EL MISMO PERÍODO DE 2023



-12

-100%

Número de embarcaciones



INMIGRANTES LLEGADOS A MELILLA POR VÍA MARÍTIMA

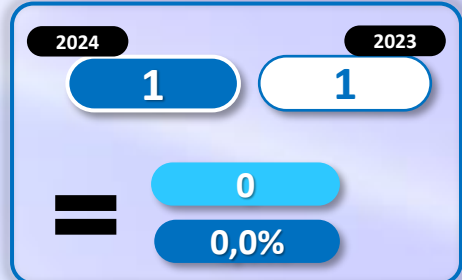
▶ DATOS ACUMULADOS PROVISIONALES DESDE EL 1 ENERO AL 31 ENERO DE 2024 COMPARADOS CON EL MISMO PERÍODO DE 2023



-2

-66,7%

Número de embarcaciones



TOTAL INMIGRANTES LLEGADOS A CEUTA Y MELILLA POR VÍA TERRESTRE

► DATOS ACUMULADOS PROVISIONALES DESDE EL 1 ENERO AL 31 ENERO DE 2024 COMPARADOS CON EL MISMO PERÍODO DE 2023



+6

-6,9%

TOTAL INMIGRANTES LLEGADOS A CEUTA POR VÍA TERRESTRE

► DATOS ACUMULADOS PROVISIONALES DESDE EL 1 ENERO AL 31 ENERO DE 2024 COMPARADOS CON EL MISMO PERÍODO DE 2023



+10

+12,5%

TOTAL INMIGRANTES LLEGADOS A MELILLA POR VÍA TERRESTRE

► DATOS ACUMULADOS PROVISIONALES DESDE EL 1 ENERO AL 31 ENERO DE 2024 COMPARADOS CON EL MISMO PERÍODO DE 2023

