

INFORME QUINCENAL | MINISTERIO DEL INTERIOR

# INMIGRACIÓN IRREGULAR 2024

► DATOS ACUMULADOS DEL 1 ENERO AL 15 MARZO



GOBIERNO  
DE ESPAÑA

MINISTERIO  
DEL INTERIOR

Síguenos en



@interiorgob

# TOTAL INMIGRANTES LLEGADOS A ESPAÑA POR VÍA MARÍTIMA Y TERRESTRE

► DATOS ACUMULADOS PROVISIONALES DESDE EL 1 ENERO AL 15 MARZO DE 2024 COMPARADOS CON EL MISMO PERÍODO DE 2023



**+11.440**

**+308,5%**

## TOTAL INMIGRANTES LLEGADOS A ESPAÑA POR VÍA MARÍTIMA


► **DATOS ACUMULADOS PROVISIONALES** DESDE EL 1 ENERO AL 15 MARZO DE 2024 COMPARADOS CON EL MISMO PERÍODO DE 2023



**+10.877**

**+308,3%**

Número de embarcaciones



# INMIGRANTES LLEGADOS A LA PENÍNSULA Y BALEARES POR VÍA MARÍTIMA


► **DATOS ACUMULADOS PROVISIONALES** DESDE EL 1 ENERO AL 15 MARZO DE 2024 COMPARADOS CON EL MISMO PERÍODO DE 2023



**+705**

**+54%**

Número de embarcaciones



## INMIGRANTES LLEGADOS A CANARIAS POR VÍA MARÍTIMA

► **DATOS ACUMULADOS PROVISIONALES** DESDE EL 1 ENERO AL 15 MARZO DE 2024 COMPARADOS CON EL MISMO PERÍODO DE 2023



**+10.215**


**+469%**

Número de embarcaciones



## INMIGRANTES LLEGADOS A CEUTA POR VÍA MARÍTIMA

► DATOS ACUMULADOS PROVISIONALES DESDE EL 1 ENERO AL 15 MARZO DE 2024 COMPARADOS CON EL MISMO PERÍODO DE 2023



**-12**


**-100%**

Número de embarcaciones



## INMIGRANTES LLEGADOS A MELILLA POR VÍA MARÍTIMA

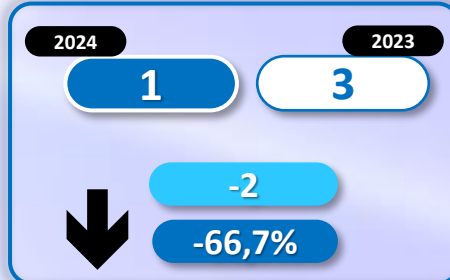
► DATOS ACUMULADOS PROVISIONALES DESDE EL 1 ENERO AL 15 MARZO DE 2024 COMPARADOS CON EL MISMO PERÍODO DE 2023



**-31**

**-96,9%**

Número de embarcaciones



## TOTAL INMIGRANTES LLEGADOS A CEUTA Y MELILLA POR VÍA TERRESTRE

► DATOS ACUMULADOS PROVISIONALES DESDE EL 1 ENERO AL 15 MARZO DE 2024 COMPARADOS CON EL MISMO PERÍODO DE 2023



+563

+312,8%



## TOTAL INMIGRANTES LLEGADOS A CEUTA POR VÍA TERRESTRE

► DATOS ACUMULADOS PROVISIONALES DESDE EL 1 ENERO AL 15 MARZO DE 2024 COMPARADOS CON EL MISMO PERÍODO DE 2023



+557

+311,2%

## TOTAL INMIGRANTES LLEGADOS A MELILLA POR VÍA TERRESTRE

► **DATOS ACUMULADOS PROVISIONALES** DESDE EL 1 ENERO AL 15 MARZO DE 2024 COMPARADOS CON EL MISMO PERÍODO DE 2023



6

+600%