

INFORME QUINCENAL | MINISTERIO DEL INTERIOR

# INMIGRACIÓN IRREGULAR 2024

► DATOS ACUMULADOS DEL 1 ENERO AL 2 MAYO



GOBIERNO  
DE ESPAÑA

MINISTERIO  
DEL INTERIOR

Síguenos en



@interiorgob

# TOTAL INMIGRANTES LLEGADOS A ESPAÑA POR VÍA MARÍTIMA Y TERRESTRE

► DATOS ACUMULADOS PROVISIONALES DESDE EL 1 ENERO AL 2 MAYO DE 2024 COMPARADOS CON EL MISMO PERÍODO DE 2023



**+13.029**

**+190%**

## TOTAL INMIGRANTES LLEGADOS A ESPAÑA POR VÍA MARÍTIMA


▶ DATOS ACUMULADOS PROVISIONALES DESDE EL 1 ENERO AL 2 MAYO DE 2024 COMPARADOS CON EL MISMO PERÍODO DE 2023



**+12.383**


**+189,1%**

Número de embarcaciones



# INMIGRANTES LLEGADOS A LA PENÍNSULA Y BALEARES POR VÍA MARÍTIMA


▶ DATOS ACUMULADOS PROVISIONALES DESDE EL 1 ENERO AL 2 MAYO DE 2024 COMPARADOS CON EL MISMO PERÍODO DE 2023



**-144**

**-4,7%**

Número de embarcaciones



## INMIGRANTES LLEGADOS A CANARIAS POR VÍA MARÍTIMA


▶ DATOS ACUMULADOS PROVISIONALES DESDE EL 1 ENERO AL 2 MAYO DE 2024 COMPARADOS CON EL MISMO PERÍODO DE 2023



**+12.581**


**+369,9%**

Número de embarcaciones



## INMIGRANTES LLEGADOS A CEUTA POR VÍA MARÍTIMA

▶ DATOS ACUMULADOS PROVISIONALES DESDE EL 1 ENERO AL 2 MAYO DE 2024 COMPARADOS CON EL MISMO PERÍODO DE 2023



**-16**


**-100%**

Número de embarcaciones



## INMIGRANTES LLEGADOS A MELILLA POR VÍA MARÍTIMA

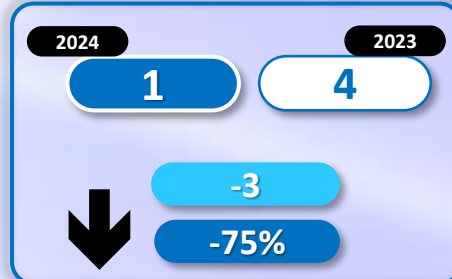
▶ DATOS ACUMULADOS PROVISIONALES DESDE EL 1 ENERO AL 2 MAYO DE 2024 COMPARADOS CON EL MISMO PERÍODO DE 2023



**-38**

**-97,4%**

Número de embarcaciones



## TOTAL INMIGRANTES LLEGADOS A CEUTA Y MELILLA POR VÍA TERRESTRE

► DATOS ACUMULADOS PROVISIONALES DESDE EL 1 ENERO AL 2 MAYO DE 2024 COMPARADOS CON EL MISMO PERÍODO DE 2023



+646

+207,7%



## TOTAL INMIGRANTES LLEGADOS A CEUTA POR VÍA TERRESTRE

► DATOS ACUMULADOS PROVISIONALES DESDE EL 1 ENERO AL 2 MAYO DE 2024 COMPARADOS CON EL MISMO PERÍODO DE 2023



+674

+246,9%

## TOTAL INMIGRANTES LLEGADOS A MELILLA POR VÍA TERRESTRE

► DATOS ACUMULADOS PROVISIONALES DESDE EL 1 ENERO AL 2 MAYO DE 2024 COMPARADOS CON EL MISMO PERÍODO DE 2023

